

ОТЧЕТ
о суточных параметрах теплоснабжения
за 24/03/26г.-22/04/26г.

Абонент: Бр. Кашириных 98

Адрес: _____

Договор N: 876543210

Тип расходомера: _____

Тепловычислитель ТВ7-4.1 сет. N 000

Пределы измерений: _____

Договорные расходы: _____

G1 max = 120.00 м3/ч G1 min = 0.48 м3/ч

M сет. воды = _____ т.сут Mгвс = _____ т.сут

G2 max = 120.00 м3/ч G2 min = 0.48 м3/ч

тхв: не исп.

G3 max = 7.00 м3/ч G3 min = 0.00 м3/ч

Серийный номер 23191498, БД=1, ТВ1, СИ=5, КТЗ=1, ФРТ=1 КСН=0хСА2А

Дата/время	t1 °C	t2 °C	dt °C	P1 кгс/см2	P2 кгс/см2	P3 кг/см	V1 м3	V2 м3	V3 м3	M1 т	M2 т	M3 т	dM т	Qгв Гкал	Qг Гкал	ВНР ч	ВОС ч	НС
24.03.26 23	70,36	50,48	19,87	6,36	5,6	6,6	175,59	175,95	0,01	171,696	173,879	0,01	0,01	3,416	0	24	0	
25.03.26 23	68,47	49,71	18,75	6,35	5,6	6,6	197,6	197,6	0	193,432	195,35	0	0	3,631	0	24	0	
26.03.26 23	68,55	50,68	17,88	6,34	5,61	6,6	159,74	160,4	0,01	156,374	158,506	0,01	0,01	2,799	0	24	0	
27.03.26 23	67,97	49,96	18	6,35	5,6	6,6	134,17	134,68	0,01	131,384	133,12	0,01	0,01	2,368	0	24	0	
28.03.26 23	68,21	49,7	18,51	6,35	5,61	6,6	153,94	154,42	0	150,72	152,664	0	0	2,792	0	24	0	
29.03.26 23	68,27	50,4	17,88	6,35	5,61	6,6	144,88	145,49	0	141,837	143,779	0	0	2,538	0	24	0	
30.03.26 23	68,31	49,75	18,56	6,35	5,61	6,6	148,46	149,05	0	145,342	147,348	0	0	2,7	0	24	0	
31.03.26 23	68,48	50,69	17,8	6,36	5,61	6,6	151,75	152,34	0,01	148,56	150,534	0,01	0,01	2,647	0	24	0	
01.04.26 23	68,7	50,83	17,87	6,36	5,6	6,6	140,25	140,94	0	137,27	139,256	0	0	2,455	0	24	0	
02.04.26 23	69,17	50,59	18,58	6,37	5,6	6,6	111,89	112,44	0	109,49	111,106	0	0	2,037	0	24	0	
03.04.26 23	68,89	50,15	18,74	6,37	5,59	6,6	106,67	107,53	0	104,394	106,284	0	0	1,958	0	24	0	
04.04.26 23	67,26	55,14	12,11	6,37	5,59	6,6	85,52	87,18	0	83,776	85,955	0	0	1,016	0	24	0	
05.04.26 23	68,26	48,42	19,84	6,36	5,59	6,6	141,85	143,1	0,01	138,873	141,546	0,01	0,01	2,758	0	24	0	
06.04.26 23	68,19	51,3	16,89	6,37	5,59	6,6	133,5	134,64	0,02	130,706	132,997	0,02	0,02	2,211	0,001	24	0	
07.04.26 23	68,27	48,97	19,3	6,37	5,58	6,6	161,26	162,34	0,01	157,889	160,544	0,01	0,01	3,051	0	24	0	
08.04.26 23	67,87	51,24	16,62	6,38	5,57	6,6	125,14	125,99	0	122,543	124,456	0	0	2,039	0	24	0	
09.04.26 23	67,18	51,12	16,07	6,39	5,57	6,6	135,14	136,51	0	132,39	134,861	0	0	2,129	0	24	0	
10.04.26 23	69,35	49,15	20,2	6,38	5,58	6,6	182,02	181,7	0	178,087	179,675	0	0	3,601	0	24	0	
11.04.26 23	68,72	49,71	19	6,37	5,59	6,6	143,49	144	0,01	140,442	142,357	0,01	0,01	2,672	0,001	24	0	
12.04.26 23	68,32	48,41	19,91	6,37	5,59	6,6	155,71	156,94	0	152,446	155,253	0	0	3,037	0	24	0	
13.04.26 23	68,78	49,62	19,16	6,38	5,58	6,6	118,61	119,28	0	116,098	117,923	0	0	2,226	0	24	0	
14.04.26 23	68,63	49,34	19,29	6,35	5,54	6,6	106,91	108	0	104,646	106,786	0	0	2,021	0	24	0	
15.04.26 23	68,35	48,59	19,76	6,26	5,49	6,6	165,36	165,73	0	161,888	163,926	0	0	3,202	0	24	0	
16.04.26 23	68,56	50,73	17,83	6,24	5,51	6,6	205,61	206,42	0	201,265	203,964	0	0	3,592	0	24	0	
17.04.26 23	68,17	50,95	17,22	6,25	5,5	6,6	134,92	135,58	0	132,095	133,952	0	0	2,277	0	24	0	
18.04.26 23	67,87	50,9	16,97	6,25	5,5	6,6	102,95	104,11	0,02	100,823	102,861	0,02	0,02	1,714	0,001	24	0	
19.04.26 23	68,04	50,69	17,35	6,25	5,5	6,6	108,03	108,73	0	105,779	107,438	0	0	1,837	0	24	0	
20.04.26 23	67,97	50,38	17,58	6,26	5,5	6,6	104,89	106,27	0	102,702	105,026	0	0	1,807	0	24	0	
21.04.26 23	68,4	48,59	19,81	6,25	5,5	6,6	167,9	168,19	0	164,37	166,36	0	0	3,258	0	24	0	
22.04.26 23	68,36	48,74	19,62	6,25	5,5	6,6	161,53	162,03	0	158,124	160,258	0	0	3,105	0	24	0	
Итого/Средн	68,44	50,05	18,4	6,33	5,57	6,6	4265,28	4287,58	0,11	4175,441	4237,963	0,109	0,109	76,894	0,005	720	0	

Итоговое потребление на начало и конец периода:

Дата/время	V1 м3	V2 м3	V3 м3	M1 т	M2 т	M3 т	dM т	Qгв Гкал	Qг Гкал	ВНР ч	ВОС ч
23.03.26 23	113973,33	114163,36	43,61	107384,825	108586,423	42,833	42,833	1929,402	2,546	10723	786
22.04.26 23	118238,61	118450,94	43,72	111560,266	112824,386	42,942	42,942	2006,296	2,552	11443	786
Итого	4265,28	4287,58	0,11	4175,441	4237,963	0,109	0,109	76,894	0,005	720	0

Условные обозначения:

(<) параметр < min

(>) параметр > max

(!) отсут.питания

(#) дисбаланс масс

(X) аппарат.неиспр.

Представитель абонента _____

Представитель снабжающей организации _____

Бокотько Д.Э. 27.04.26г.



ОТЧЕТ
о суточных параметрах теплоснабжения
за 24/03/26г.-22/04/26г.

Абонент:54-3

Адрес:54-3

Договор N:876543210

Тепловычислитель ТВ7-04 сет.N 000

Договорные расходы:

М сет.воды=_____т.сут Мгвс=_____т.сут

тхв: догов., тхд = 5.00°C

Тип расходомера: _____

Пределы измерений:

G1 max = 120.00 м3/ч G1 min = 0.48 м3/ч

G2 max = 120.00 м3/ч G2 min = 0.48 м3/ч

G3 max = 12.00 м3/ч G3 min = 0.00 м3/ч

Серийный номер 20122704, БД=1, ТВ1, СИ=5, КТ3=1, ФРТ=1 КСН=0x6FDD

Дата/время	t1 °C	t2 °C	dt °C	P1 кгс/см2	P2 кгс/см2	P3 кгс/см2	V1 м3	V2 м3	V3 м3	M1 т	M2 т	M3 т	dM т	tx °C	Fx кгс/см2	Qтв Гкал	Qг Гкал	ВНР ч	ВОС ч	НС
24.03.26 23	79,98	47,14	32,84	10,88	7,93	6,12	179,08	176,56	0,01	174,13	174,759	0,01	0,01	5	1,02	5,73	0	24	0	
25.03.26 23	78,48	48,02	30,46	10,58	7,93	6,12	184,7	182,33	0	179,763	180,409	0	0	5	1,02	5,486	0	24	0	
26.03.26 23	79,26	46,41	32,84	10,71	7,82	6,12	160,59	158,32	0	156,222	156,758	0	0	5	1,02	5,14	0	24	0	
27.03.26 23	78,66	44,24	34,42	10,91	7,84	6,12	144,72	142,57	0	140,835	141,307	0	0	5	1,02	4,856	0	24	0	
28.03.26 23	78,1	44,66	33,44	10,9	7,91	6,12	156,7	154,45	0	152,548	153,05	0	0	5	1,02	5,11	0	24	0	
29.03.26 23	78,07	44,46	33,61	10,87	7,91	6,12	156,51	154,25	0	152,37	152,864	0	0	5	1,02	5,131	0	24	0	
30.03.26 23	78,15	44,86	33,29	10,99	7,9	6,12	154,91	152,71	0	150,807	151,314	0	0	5	1,02	5,03	0	24	0	
31.03.26 23	78,35	46,49	31,86	11,03	7,83	6,12	159,6	157,47	0	155,352	155,909	0	0	5	1,02	4,96	0	24	0	
01.04.26 23	78,26	46,8	31,46	11,14	7,77	6,12	155,57	153,5	0	151,434	151,958	0	0	5	1,02	4,775	0	24	0	
02.04.26 23	77,91	45,27	32,64	11,14	7,71	6,12	144,23	142,21	0	140,429	140,877	0	0	5	1,02	4,593	0	24	0	
03.04.26 23	77,35	44,96	32,39	11,19	7,76	6,12	135,21	133,39	0,01	131,691	132,168	0,01	0,01	5	1,02	4,275	0	24	0	
04.04.26 23	77,38	43,58	33,8	11,28	7,81	6,12	119,2	117,53	0	116,095	116,528	0	0	5	1,02	3,932	0	24	0	
05.04.26 23	77,13	44,1	33,04	11,17	7,91	6,12	131,14	129,26	0	127,741	128,12	0	0	5	1,02	4,228	0	24	0	
06.04.26 23	77,12	46,3	30,82	11,18	7,94	6,12	137,62	135,73	0	134,059	134,403	0	0	5	1,02	4,141	0	24	0	
07.04.26 23	77,46	45,62	31,84	11,26	7,84	6,12	138,53	136,54	0	134,915	135,254	0	0	5	1,02	4,305	0	24	0	
08.04.26 23	77,11	45,36	31,75	11,01	7,81	6,12	133,41	131,57	0	129,952	130,339	0	0	5	1,02	4,134	0	24	0	
09.04.26 23	77,25	43,68	33,57	10,92	7,78	6,12	123,59	121,85	0	120,379	120,799	0	0	5	1,02	4,048	0	24	0	
10.04.26 23	77,63	48,2	29,43	10,92	7,75	6,12	157,33	155,35	0	153,212	153,697	0	0	5	1,02	4,52	0	24	0	
11.04.26 23	78,11	45,94	32,17	11,05	7,79	6,12	131,39	129,58	0	127,904	128,333	0	0	5	1,02	4,123	0	24	0	
12.04.26 23	77,27	46,32	30,95	10,98	7,85	6,12	139,89	137,98	0	136,257	136,636	0	0	5	1,02	4,225	0	24	0	
13.04.26 23	78,02	45,19	32,83	11,09	7,77	6,12	124,17	122,37	0	120,893	121,231	0	0	5	1,02	3,977	0	24	0	
14.04.26 23	77,8	44,77	33,04	11,07	7,76	6,12	121,15	119,38	0	117,958	118,303	0	0	5	1,02	3,905	0	24	0	
15.04.26 23	77,85	47,87	29,98	11,18	7,96	6,12	146,48	144,4	0	142,628	142,896	0	0	5	1,02	4,286	0	24	0	
16.04.26 23	78,32	50,4	27,91	11,13	7,98	6,12	165,7	163,53	0	161,289	161,613	0	0	5	1,02	4,513	0	24	0	
17.04.26 23	77,79	48,25	29,54	11,27	7,96	6,12	139,79	137,84	0,01	136,119	136,368	0,01	0,01	5	1,02	4,031	0	24	0	
18.04.26 23	77,44	45,47	31,97	11,29	7,93	6,12	121,66	119,85	0	118,488	118,726	0	0	5	1,02	3,796	0	24	0	
19.04.26 23	77,49	45,32	32,17	11,27	7,94	6,12	124,37	122,48	0	121,124	121,341	0	0	5	1,02	3,904	0	24	0	
20.04.26 23	77,09	45,81	31,28	11,31	7,91	6,12	117,37	115,66	0	114,329	114,561	0	0	5	1,02	3,584	0	24	0	
21.04.26 23	77,18	47,76	29,42	11,18	8,03	6,12	144,86	142,75	0	141,106	141,261	0	0	5	1,02	4,16	0	24	0	
22.04.26 23	77,8	47,76	30,04	11,08	7,86	6,12	141,98	139,89	0	138,243	138,432	0	0	5	1,02	4,162	0	24	0	
Итого/Средн	77,92	46,14	31,78	11,07	7,86	6,12	4291,45	4231,3	0,03	4178,272	4190,216	0,03	0,03	5	1,02	133,065	0,001	720	0	

Итоговое потребление на начало и конец периода:

Дата/время	V1 м3	V2 м3	V3 м3	M1 т	M2 т	M3 т	dM т	Qтв Гкал	Qг Гкал	ВНР ч	ВОС ч
23.03.26 23	133128,81	131956,93	25	128882,986	129442,214	24,663	24,663	2801,483	1,207	12709	405
22.04.26 23	137420,26	136188,23	25,03	133061,258	133632,43	24,692	24,692	2934,547	1,208	13429	405
Итого	4291,45	4231,3	0,03	4178,272	4190,216	0,03	0,03	133,065	0,001	720	0

Условные обозначения:

(<) параметр < min

(>) параметр > max

(!) отсут. питания

(#) дисбаланс масс

(X) аппарат неисправ.

Представитель абонента _____ Представитель снабжающей организации Ю.О. Март



ООО «УралЭнергосбыт»
ИНЖЕНЕР СТИ 59Р
МАРТОВСКАЯ Ю.О.
23.04.2026

ОТЧЕТ
о суточных параметрах теплоснабжения
за 24/03/26г.-22/04/26г.

Абонент:54-2

Адрес:54-2

Договор N:876543210

Тепловычислитель ТВ7-04 сет. N 000

Договорные раскоды:

М сет. воды=_____ т.сут Мгвс=_____ т.сут

тхв: догов., тхд = 5.00°C

Тип расходомера: _____

Пределы измерений:

G1 max = 120.00 м3/ч G1 min = 0.48 м3/ч

G2 max = 120.00 м3/ч G2 min = 0.48 м3/ч

G3 max = 12.00 м3/ч G3 min = 0.00 м3/ч

Серийный номер 20123253, БД=1, ТВ1, СИ=5, КТ3=1, ФРТ=1 КСН=0х6FDD

Дата/время	t1 °C	t2 °C	dt °C	P1 кгс/см2	P2 кгс/см2	P3 кгс/см2	V1 м3	V2 м3	V3 м3	M1 т	M2 т	M3 т	dM т	tx °C	Px кгс/см2	Qтв Гкал	Qг Гкал	ВНР ч	ВОС ч	НС
24.03.26 23	79,74	49,33	30,41	10,91	7,92	6,12	164,23	163,14	0	159,715	161,316	0	0	5	1,02	4,867	0	24	0	
25.03.26 23	78,44	45,11	33,33	10,63	7,91	6,12	148,15	147,06	0,01	144,191	145,709	0,01	0,01	5	1,02	4,815	0	24	0	
26.03.26 23	79,16	46,22	32,94	10,77	7,81	6,12	148,12	147,06	0	144,099	145,633	0	0	5	1,02	4,756	0	24	0	
27.03.26 23	78,54	46,7	31,84	10,96	7,83	6,12	148,22	147,24	0	144,253	145,773	0	0	5	1,02	4,602	0	24	0	
28.03.26 23	77,92	45,31	32,61	10,95	7,9	6,12	143,92	142,98	0	140,129	141,647	0	0	5	1,02	4,578	0	24	0	
29.03.26 23	77,86	44,46	33,4	10,92	7,89	6,12	142,47	141,5	0	138,717	140,238	0	0	5	1,02	4,642	0	24	0	
30.03.26 23	78,03	46,72	31,31	11,05	7,89	6,12	147	146,09	0	143,108	144,636	0	0	5	1,02	4,491	0	24	0	
31.03.26 23	78,23	47,58	30,65	11,09	7,81	6,12	149	148,13	0	145,042	146,597	0	0	5	1,02	4,456	0	24	0	
01.04.26 23	78,26	48,62	29,63	11,19	7,75	6,12	157,63	156,72	0	153,435	155,025	0	0	5	1,02	4,558	0	24	0	
02.04.26 23	77,79	47,55	30,23	11,19	7,7	6,12	151,9	151,03	0,01	147,907	149,469	0,01	0,01	5	1,02	4,483	0	24	0	
03.04.26 23	77,26	48,78	28,49	11,24	7,75	6,12	154,5	153,74	0	150,488	152,077	0	0	5	1,02	4,298	0	24	0	
04.04.26 23	77,45	48,58	28,88	11,32	7,8	6,12	146,35	145,57	0	142,536	143,992	0	0	5	1,02	4,127	0	24	0	
05.04.26 23	77,06	46,49	30,57	11,21	7,91	6,12	144,47	143,61	0	140,736	142,195	0	0	5	1,02	4,312	0	24	0	
06.04.26 23	76,95	46,98	29,98	11,23	7,92	6,12	141,33	140,52	0	137,693	139,106	0	0	5	1,02	4,137	0	24	0	
07.04.26 23	77,37	49,38	27,99	11,31	7,83	6,12	151,87	151,09	0	147,921	149,407	0	0	5	1,02	4,151	0	24	0	
08.04.26 23	77,06	47,61	29,45	11,05	7,8	6,12	138,75	138,07	0,01	135,163	136,64	0,01	0,01	5	1,02	3,99	0	24	0	
09.04.26 23	77,32	46,81	30,5	10,97	7,77	6,12	135,49	134,78	0	131,967	133,438	0	0	5	1,02	4,034	0	24	0	
10.04.26 23	77,59	46,62	30,97	10,98	7,74	6,12	138,25	137,5	0	134,632	136,139	0	0	5	1,02	4,178	0	24	0	
11.04.26 23	77,96	47,51	30,45	11,1	7,78	6,12	142,71	141,9	0	138,944	140,435	0	0	5	1,02	4,24	0	24	0	
12.04.26 23	77,15	46,31	30,84	11,03	7,85	6,12	138,9	138,12	0	135,297	136,777	0	0	5	1,02	4,182	0	24	0	
13.04.26 23	78,05	48,14	29,92	11,15	7,76	6,12	145,29	144,42	0,01	141,447	142,891	0,01	0,01	5	1,02	4,242	0	24	0	
14.04.26 23	77,81	47,77	30,04	11,12	7,76	6,12	142,54	141,7	0	138,793	140,219	0	0	5	1,02	4,18	0	24	0	
15.04.26 23	77,72	48,23	29,5	11,23	7,95	6,12	149,69	148,77	0	145,753	147,183	0	0	5	1,02	4,31	0	24	0	
16.04.26 23	78,39	47,04	31,35	11,19	7,96	6,12	143,25	142,25	0	139,423	140,811	0	0	5	1,02	4,381	0	24	0	
17.04.26 23	77,67	48,27	29,4	11,32	7,94	6,12	146,6	145,73	0	142,76	144,179	0	0	5	1,02	4,207	0	24	0	
18.04.26 23	77,43	48,83	28,6	11,34	7,92	6,12	150,99	150,13	0	147,058	148,498	0	0	5	1,02	4,216	0	24	0	
19.04.26 23	77,47	47,59	29,87	11,32	7,93	6,12	145,2	144,28	0	141,413	142,783	0	0	5	1,02	4,234	0	24	0	
20.04.26 23	77,22	49,15	28,07	11,36	7,9	6,12	145,13	144,31	0	141,371	142,72	0	0	5	1,02	3,978	0	24	0	
21.04.26 23	77,05	47,71	29,34	11,23	8,02	6,12	142,05	141,14	0	138,381	139,669	0	0	5	1,02	4,069	0	24	0	
22.04.26 23	77,7	47,18	30,51	11,13	7,85	6,12	143,22	142,2	0	139,463	140,757	0	0	5	1,02	4,265	0	24	0	
Итого/Средн	77,8	47,44	30,36	11,12	7,85	6,12	4387,22	4360,78	0,04	4271,833	4315,959	0,04	0,04	5	1,02	129,98	0,002	720	0	

Итоговое потребление на начало и конец периода:

Дата/время	V1 м3	V2 м3	V3 м3	M1 т	M2 т	M3 т	dM т	Qтв Гкал	Qг Гкал	ВНР ч	ВОС ч
23.03.26 23	112271,96	111278,65	12,96	108602,43	109266,413	12,814	12,814	2713,789	0,568	12708	406
22.04.26 23	116659,18	115639,43	13	112874,263	113582,372	12,854	12,854	2843,769	0,569	13428	406
Итого	4387,22	4360,78	0,04	4271,833	4315,959	0,04	0,04	129,98	0,002	720	0

Условные обозначения:

(<) параметр < min

(>) параметр > max

(!) отсут. питания

(#) дисбаланс масс

(X) аппарат неисправ.

Представитель абонента

Представитель снабжающей организации

Ю. Марс



ООО «УРАЛЭНЕРГОСБЫТ»
ИНЖЕНЕР СТИ 53Р
МАРТОВСКАЯ Ю.О.
23.04.2026

ОТЧЕТ
о суточных параметрах теплоснабжения
за 24/03/26г.-22/04/26г.

Абонент:54-1

Адрес:54-1

Договор N:876543210

Тепловычислитель ТВ7-04 сет. N 000

Договорные расходы:

М сет. воды=_____т.сут Мгвс=_____т.сут

тхв: догов., тхд = 5.00°C

Тип расходомера: _____

Пределы измерений:

G1 max = 120.00 м3/ч G1 min = 0.48 м3/ч

G2 max = 120.00 м3/ч G2 min = 0.48 м3/ч

G3 max = 12.00 м3/ч G3 min = 0.00 м3/ч

Серийный номер 20122683, БД=1, ТВ1, СИ=5, КТ3=1, ФРТ=1 КСН=0x6FDO

Дата/время	t1 °C	t2 °C	dt °C	P1 кгс/см2	P2 кгс/см2	P3 кгс/см2	V1 м3	V2 м3	V3 м3	M1 т	M2 т	M3 т	dM т	tx °C	Px кгс/см2	Qтв Гкал	Qг Гкал	ВНР ч	ВОС ч	НС
24.03.26 23	79,6	45,71	33,89	10,91	7,93	6,12	142,33	140,46	0	138,429	139,128	0	0	5	1,02	4,701	0	24	0	
25.03.26 23	78,29	45,72	32,57	10,61	7,93	6,12	146,2	144,29	0,01	142,307	142,92	0,01	0,01	5	1,02	4,643	0	24	0	
26.03.26 23	78,99	45,14	33,85	10,74	7,82	6,12	137,06	135,47	0	133,353	134,223	0	0	5	1,02	4,522	0	24	0	
27.03.26 23	78,36	44,66	33,7	10,94	7,84	6,12	128,71	127,21	0	125,279	126,057	0	0	5	1,02	4,23	0	24	0	
28.03.26 23	77,75	44,85	32,9	10,92	7,91	6,12	136,51	135,04	0	132,917	133,814	0	0	5	1,02	4,381	0	24	0	
29.03.26 23	77,72	44,61	33,11	10,9	7,9	6,12	136,16	134,84	0	132,584	133,629	0	0	5	1,02	4,398	0	24	0	
30.03.26 23	77,83	44,85	32,97	11,02	7,9	6,12	130,69	129,43	0	127,255	128,256	0	0	5	1,02	4,204	0	24	0	
31.03.26 23	78,04	45,1	32,94	11,06	7,82	6,12	133,92	132,42	0	130,38	131,201	0	0	5	1,02	4,304	0	24	0	
01.04.26 23	78	44,51	33,49	11,16	7,77	6,12	132,24	130,84	0	128,747	129,663	0	0	5	1,02	4,321	0	24	0	
02.04.26 23	77,55	44,31	33,24	11,17	7,71	6,12	121,63	120,55	0	118,449	119,481	0	0	5	1,02	3,946	0	24	0	
03.04.26 23	76,99	44,69	32,31	11,22	7,76	6,12	120,07	118,85	0	116,973	117,781	0	0	5	1,02	3,787	0	24	0	
04.04.26 23	77,12	45,07	32,05	11,3	7,81	6,12	117,89	116,68	0	114,839	115,607	0	0	5	1,02	3,689	0	24	0	
05.04.26 23	76,85	45,14	31,71	11,19	7,91	6,12	125,27	124,16	0	122,046	123,013	0	0	5	1,02	3,878	0	24	0	
06.04.26 23	76,74	45,29	31,46	11,21	7,93	6,12	119,36	118,32	0	116,301	117,216	0	0	5	1,02	3,666	0	24	0	
07.04.26 23	77,1	45,26	31,84	11,29	7,84	6,12	119,34	118,4	0	116,252	117,305	0	0	5	1,02	3,71	0	24	0	
08.04.26 23	76,72	45,34	31,38	11,04	7,8	6,12	118,64	117,57	0	115,598	116,485	0	0	5	1,02	3,634	0	24	0	
09.04.26 23	76,97	45,67	31,3	10,94	7,78	6,12	118,08	116,86	0	115,038	116,757	0	0	5	1,02	3,608	0	24	0	
10.04.26 23	77,37	46,17	31,2	10,95	7,75	6,12	135,13	133,55	0	131,61	132,256	0	0	5	1,02	4,115	0	24	0	
11.04.26 23	77,74	45,24	32,49	11,07	7,79	6,12	123,28	122,23	0	120,039	121,096	0	0	5	1,02	3,909	0	24	0	
12.04.26 23	76,97	45,53	31,44	11,01	7,85	6,12	129,94	128,72	0	126,586	127,506	0	0	5	1,02	3,988	0	24	0	
13.04.26 23	77,74	45,36	32,38	11,12	7,77	6,12	116,8	115,71	0	113,734	114,629	0	0	5	1,02	3,69	0	24	0	
14.04.26 23	77,53	45,36	32,17	11,1	7,76	6,12	116,52	115,48	0	113,475	114,405	0	0	5	1,02	3,658	0	24	0	
15.04.26 23	77,51	45,96	31,55	11,21	7,96	6,12	128,71	127,13	0	125,344	125,908	0	0	5	1,02	3,962	0	24	0	
16.04.26 23	78,11	47,09	31,02	11,16	7,97	6,12	137	135,3	0	133,374	133,94	0	0	5	1,02	4,147	0	24	0	
17.04.26 23	77,46	45,61	31,86	11,3	7,96	6,12	119,7	118,58	0	116,579	117,457	0	0	5	1,02	3,722	0	24	0	
18.04.26 23	77,03	44,93	32,1	11,32	7,93	6,12	112,57	111,81	0	109,664	110,785	0	0	5	1,02	3,528	0	24	0	
19.04.26 23	77,16	45,23	31,94	11,3	7,94	6,12	117,13	115,92	0	114,101	114,85	0	0	5	1,02	3,652	0	24	0	
20.04.26 23	76,82	45,21	31,62	11,34	7,91	6,12	109,54	108,7	0	106,721	107,697	0	0	5	1,02	3,382	0	24	0	
21.04.26 23	76,87	46,13	30,73	11,21	8,03	6,12	122,77	121,42	0	119,605	120,244	0	0	5	1,02	3,684	0	24	0	
22.04.26 23	77,45	45,93	31,52	11,11	7,86	6,12	122,66	121,51	0	119,46	120,347	0	0	5	1,02	3,773	0	24	0	
Итого/Средн	77,58	45,33	32,25	11,09	7,86	6,12	3775,85	3737,45	0,01	3677,039	3702,653	0,01	0,01	5	1,02	118,831	0	720	0	

Итоговое потребление на начало и конец периода:

Дата/время	V1 м3	V2 м3	V3 м3	M1 т	M2 т	M3 т	dM т	Qтв Гкал	Qг Гкал	ВНР ч	ВОС ч
23.03.26 23	102801,97	100215,98	11,99	96019,646	94977,941	11,433	11,433	2496,839	0,543	11745	1370
22.04.26 23	106577,82	103953,43	12	99696,685	98680,594	11,443	11,443	2615,67	0,544	12465	1370
Итого	3775,85	3737,45	0,01	3677,039	3702,653	0,01	0,01	118,831	0	720	0

Условные обозначения:

(<) параметр < min

(>) параметр > max

(!) отсут.питания

(#) дисбаланс масс

(X) аппарат.неиспр.

Представитель абонента

Представитель снабжающей организации

Ю. Март



ООО «УРАЛЭНЕРГОСБЫТ»
ИНЖЕНЕР СТИ 59Р
МАРТОВСКАЯ Ю.О.
23.04.2026

ОТЧЕТ
о суточных параметрах теплоснабжения
за 24/03/26г.-22/04/26г.

Абонент: Д-С Стр-46

Адрес: Ер. Каш. 111Б

Договор N: 876543210

Тепловычислитель ТВ7-04 сет. N 000

Договорные расходы:

М сет. воды = _____ т.сут Мгвс = _____ т.сут

тхв: не исп.

Тип расходомера:

Пределы измерений:

G1 max = 75.00 м3/ч G1 min = 0.30 м3/ч

G2 max = 75.00 м3/ч G2 min = 0.30 м3/ч

G3 max = 5.00 м3/ч G3 min = 0.00 м3/ч

Серийный номер 20126040, БД=1, ТВ1, СИ=5, КТ3=1, ФРТ=1 КСН=0x2127

Дата/время	t1 °C	t2 °C	dt °C	P1 кгс/см2	P2 кгс/см2	P3 гс/см	V1 м3	V2 м3	V3 м3	M1 т	M2 т	M3 т	dM т	Qтв Гкал	Qг Гкал	ВНР ч	ВОС ч	НС
24.03.26 23	79,8	47,46	32,35	11,34	8,18	7,7	149,65	145,6	0	145,54	144,105	0	0	4,718	0	24	0	
25.03.26 23	78,55	47,73	30,82	11,04	8,18	7,7	155,56	151,52	0,001	151,398	149,949	0,001	0,001	4,676	0	24	0	
26.03.26 23	79,42	47,05	32,37	11,18	8,08	7,7	147	143,01	0	142,987	141,567	0	0	4,638	0	24	0	
27.03.26 23	78,82	48,1	30,72	11,37	8,1	7,7	148,12	144,22	0	144,142	142,704	0	0	4,439	0	24	0	
28.03.26 23	78,19	47,42	30,77	11,36	8,17	7,7	150,48	146,54	0	146,489	145,038	0	0	4,518	0	24	0	
29.03.26 23	78,14	47,54	30,6	11,34	8,16	7,7	154,04	150,05	0	149,958	148,508	0	0	4,599	0	24	0	
30.03.26 23	78,3	47,35	30,95	11,46	8,16	7,7	149,43	145,52	0	145,457	144,037	0	0	4,512	0	24	0	
31.03.26 23	78,45	47,63	30,82	11,5	8,08	7,7	147,69	143,81	0	143,755	142,33	0	0	4,441	0	24	0	
01.04.26 23	78,48	47,97	30,51	11,6	8,02	7,7	146,9	143,03	0	142,984	141,531	0	0	4,374	0	24	0	
02.04.26 23	78,02	47,5	30,52	11,6	7,97	7,7	135,09	131,5	0	131,523	130,141	0	0	4,024	0	24	0	
03.04.26 23	77,42	45,87	31,55	11,66	8,01	7,7	113,78	110,58	0,008	110,811	109,524	0,008	0,008	3,505	0	24	0	
04.04.26 23	77,61	46,42	31,2	11,74	8,07	7,7	111,28	108,13	0	108,368	107,075	0	0	3,389	0	24	0	
05.04.26 23	77,27	45,7	31,57	11,62	8,18	7,7	115,82	112,6	0	112,815	111,528	0	0	3,569	0	24	0	
06.04.26 23	77,19	45,72	31,47	11,64	8,2	7,7	117,5	114,27	0,005	114,453	113,188	0,005	0,005	3,61	0	24	0	
07.04.26 23	77,54	45,96	31,57	11,72	8,11	7,7	115,25	112,07	0	112,243	110,993	0	0	3,552	0	24	0	
08.04.26 23	77,13	46,1	31,03	11,46	8,07	7,7	114,74	111,63	0	111,77	110,55	0	0	3,476	0	24	0	
09.04.26 23	77,48	45,7	31,78	11,39	8,05	7,7	115,1	111,87	0	112,101	110,815	0	0	3,57	0	24	0	
10.04.26 23	77,61	45,83	31,77	11,45	8,01	7,7	117,57	114,24	0	114,495	113,153	0	0	3,646	0	24	0	
11.04.26 23	78,16	45,59	32,57	11,51	8,05	7,7	116,51	113,2	0,006	113,424	112,133	0,006	0,006	3,702	0	24	0	
12.04.26 23	77,31	46,3	31,01	11,44	8,11	7,7	119,57	116,27	0	116,461	115,138	0	0	3,619	0	24	0	
13.04.26 23	78,26	46,1	32,16	11,55	8,03	7,7	116,26	112,96	0	113,172	111,868	0	0	3,648	0	24	0	
14.04.26 23	78,01	45,77	32,23	11,53	8,02	7,7	115,84	112,56	0	112,784	111,492	0	0	3,643	0	24	0	
15.04.26 23	77,86	45,81	32,05	11,65	8,22	7,7	117,83	114,49	2,794	114,734	113,399	2,766	2,766	3,813	0,13	24	0	
16.04.26 23	79,23	64,58	14,65	11,58	8,26	7,7	272,23	268,3	0,007	264,84	263,157	0,007	0,007	3,901	0	24	0	
17.04.26 23	78,19	69,84	8,36	11,69	8,27	7,7	465,45	461,04	0,007	453,103	451,033	0,007	0,007	3,82	0	24	0	
18.04.26 23	77,94	69,85	8,09	11,71	8,25	7,7	466,12	461,84	0	453,837	451,786	0	0	3,704	0	24	0	
19.04.26 23	77,96	69,74	8,22	11,69	8,26	7,7	465,53	460,92	0,002	453,275	450,92	0,002	0,002	3,759	0	24	0	
20.04.26 23	77,75	70,01	7,74	11,72	8,23	7,7	468,95	464,19	0,006	456,641	454,019	0,006	0,006	3,568	0	24	0	
21.04.26 23	77,55	69,43	8,12	11,59	8,34	7,7	455,63	450,9	0,005	443,75	441,191	0,005	0,005	3,634	0	24	0	
22.04.26 23	78,18	69,96	8,22	11,5	8,17	7,7	458,85	454,11	0,003	446,68	444,188	0,003	0,003	3,706	0	24	0	
Итого/Средн	78,08	58,16	19,92	11,52	8,13	7,7	6043,77	5930,97	2,844	5883,989	5837,059	2,816	2,816	117,774	0,133	720	0	

Итоговое потребление на начало и конец периода:

Дата/время	V1 м3	V2 м3	V3 м3	M1 т	M2 т	M3 т	dM т	Qтв Гкал	Qг Гкал	ВНР ч	ВОС ч
23.03.26 23	30556,17	29655,02	5,918	28846,426	28553,004	5,819	5,819	943,841	0,336	4411	619
22.04.26 23	36599,94	35585,99	8,762	34730,414	34390,063	8,635	8,635	1061,615	0,469	5131	619
Итого	6043,77	5930,97	2,844	5883,989	5837,059	2,816	2,816	117,774	0,133	720	0

Условные обозначения:

(<) параметр < min

(>) параметр > max

(!) отсут. питания

(#) дисбаланс масс

(X) аппар. неиспр.

Представитель абонента _____

Представитель снабжающей организации _____



Handwritten signature and blue stamp of the utility provider. The stamp contains the text 'МАГИСТРАЛЬ' and '25 * 01 * 2026'.

ОТЧЕТ
о суточных параметрах теплоснабжения
24/03/26г.-22/04/26г.

Абонент: ООО "УК" ДОМОУПРАВ"

Договор N: 8848

Адрес: Наркома Малыш № 8

Тип расходомера: _____

Тепловычислитель ВКТ-7 сет. N 001

Пределы измерений:

Договорные расходы:

G под max = 2.00 м3/ч G под min = 1.00 м3/ч

M сет. воды = _____ т.сут Mгвс = _____ т.сут

G обр max = 2.00 м3/ч G обр min = 1.00 м3/ч

Tхв = 0.00 °C

G3 max = 2.00 м3/ч G3 min = 1.00 м3/ч

Заводской номер 00255352

ВВОД 1

СХЕМА ПОДКЛЮЧЕНИЯ 3

БД 1

ФТ=0

Т3=1

КС=0хС1СА

ПО 2.7

Дата	t1	t2	dt	V1	M1	V2	M2	V3	Mг	Qo	ВНР	ВОС
	°C	°C	°C	м3	т	м3	т	м3	т	Гкал	ч	ч
24.03.2026	80,1	52,6	27,5	279,7	271,88	279,7	276,1	0,13	-4,22	7,477	24	0
25.03.2026	78,8	51,15	27,65	272,2	264,8	272,2	268,92	0,11	-4,12	7,318	24	0
26.03.2026	79,59	51,09	28,5	280,1	272,36	280,1	276,69	0,12	-4,33	7,76	24	0
27.03.2026	79,01	53,29	25,72	286,9	279,08	286,9	283,09	0,11	-4,01	7,174	24	0
28.03.2026	78,36	51,82	26,54	281	273,46	281	277,47	0,11	-4,01	7,26	24	0
29.03.2026	78,34	52,03	26,31	279,9	272,37	279,9	276,36	0,11	-3,99	7,164	24	0
30.03.2026	78,37	51,38	26,99	238	231,57	238	235,08	0,13	-3,51	6,249	24	0
31.03.2026	78,49	47,72	30,77	173,8	169,1	173,8	171,96	0,1	-2,86	5,2	24	0
01.04.2026	78,69	49,61	29,08	221,2	215,19	221,2	218,68	0,09	-3,49	6,255	24	0
02.04.2026	78,2	51,51	26,69	260,9	253,91	260,9	257,67	0,1	-3,76	6,776	24	0
03.04.2026	77,64	51,56	26,08	232,1	225,95	232,1	229,2	0,12	-3,25	5,886	24	0
04.04.2026	77,74	50,89	26,85	183,4	178,53	183,4	181,18	0,09	-2,65	4,792	24	0
05.04.2026	77,34	48,93	28,41	177,2	172,52	177,2	175,2	0,09	-2,68	4,9	24	0
06.04.2026	77,28	50,59	26,69	220,1	214,31	220,1	217,49	0,1	-3,18	5,717	24	0
07.04.2026	77,78	52,47	25,31	251,5	244,82	251,5	248,27	0,12	-3,45	6,192	24	0
08.04.2026	77,43	51,62	25,81	235,1	228,89	235,1	232,17	0,11	-3,28	5,905	24	0
09.04.2026	77,58	49,07	28,51	189,9	184,86	189,9	187,73	0,12	-2,87	5,267	24	0
10.04.2026	77,73	42,71	35,02	135,1	131,53	135,1	133,93	0,11	-2,4	4,602	24	0
11.04.2026	78,12	42,74	35,38	136,5	132,84	136,5	135,33	0,1	-2,49	4,696	24	0
12.04.2026	77,26	42,18	35,08	133,9	130,39	133,9	132,78	0,09	-2,39	4,569	24	0
13.04.2026	78,28	44,14	34,14	153,1	148,98	153,1	151,7	0,09	-2,72	5,085	24	0
14.04.2026	78,07	45,14	32,93	161,4	157,11	161,4	159,83	0,08	-2,72	5,171	24	0
15.04.2026	77,92	44,39	33,53	158,9	154,66	158,9	157,43	0,09	-2,77	5,183	24	0
16.04.2026	78,57	44,41	34,16	156,9	152,68	156,9	155,45	0,07	-2,77	5,212	24	0
17.04.2026	77,92	45,53	32,39	161,3	157,01	161,3	159,72	0,08	-2,71	5,081	24	0
18.04.2026	77,67	45,96	31,71	162,3	158,03	162,3	160,69	0,07	-2,66	5,01	24	0
19.04.2026	77,69	44,82	32,87	161,5	157,2	161,5	159,98	0,06	-2,78	5,164	24	0
20.04.2026	77,47	46,51	30,96	163,7	159,39	163,7	162,05	0,06	-2,66	4,932	24	0
21.04.2026	77,26	45,1	32,16	157,7	153,6	157,7	156,2	0,06	-2,6	4,937	24	0
22.04.2026	77,89	45,29	32,6	159	154,79	159	157,45	0,05	-2,66	5,044	24	0
Итого:				6064,3	5901,81	6064,3	5995,8	2,87	-93,99	171,98	720	0
Средние:	78,08	48,2	29,87									

Дата	V1	M1	V2	M2	V3	Mг	Qo	ВНР	ВОС
	м3	т	м3	т	м3	т	Гкал	ч	ч
23/03/2624:00	6833,8	6590,71	6833,8	6737,07	3,82	-146,36	239,57	591	0
22/04/2624:00	12898,1	12492,52	12898,1	12732,87	6,69	-240,35	411,55	1311	0
Итого:	6064,3	5901,81	6064,3	5995,8	2,87	-93,99	171,98	720	0

Представитель абонента
Генеральный директор ООО "УК" Домоуправ-Сервис"

Представитель теплоснабж. организации

Подпись О.И. Ажнакина/
Ф.И.О.

Подпись Ю.Март
Ф.И.О.



ООО «УРАЛЭНЕРГОСБЫТ»
ИНЖЕНЕР СТИ 5ЭР
МАРТОВСКАЯ Ю.О.
23.04.2026

ОТЧЕТ
о суточных параметрах теплоснабжения
24/03/26г.-22/04/26г.

Абонент: ООО "УК" ДОМОУПРАВ"

Договор N: 8848

Адрес: Ун. Набер. 52-1

Тип расходомера: _____

Тепловычислитель ВКТ-7 сет. N 001

Пределы измерений:

Договорные расходы:

G под max = 2.00 м3/ч G под min = 1.00 м3/ч

M сет. воды = _____ т.сут Mгвс = _____ т.сут

G обр max = 2.00 м3/ч G обр min = 1.00 м3/ч

Tхв = 0.00 °C

G3 max = 2.00 м3/ч G3 min = 1.00 м3/ч

Заводской номер 00258828

ВВОД 1

СХЕМА ПОДКЛЮЧЕНИЯ 3

БД 1

ФТ=0

ТЗ=1

КС=0хDCF4

ПО 2.7

Дата	t1	t2	dt	V1	M1	V2	M2	V3	Mг	Qo	DI	ВНР	ВОС
	°C	°C	°C	м3	т	м3	т	м3	т	Гкал	м3	ч	ч
24.03.2026	79,26	47,17	32,09	228,6	222,31	229	226,62	0	-4,31	7,13	0	24	0
25.03.2026	78,77	47,06	31,71	230,5	224,28	231	228,59	0	-4,31	7,108	0	24	0
26.03.2026	79,33	46,89	32,44	220	213,94	220,3	218,02	0	-4,08	6,936	0	24	0
27.03.2026	78,71	47,41	31,3	221,9	215,87	222,4	220,05	0	-4,18	6,754	0	24	0
28.03.2026	78,06	48,02	30,04	228,3	222,21	229,1	226,61	0	-4,4	6,672	0	24	0
29.03.2026	78,04	47,64	30,4	229,2	223,08	230	227,56	0	-4,48	6,778	0	24	0
30.03.2026	78,15	45,65	32,5	188,2	183,14	188,6	186,75	0,02	-3,61	5,947	0	24	0
31.03.2026	78,29	43,96	34,33	169,3	164,73	169,4	167,9	0,01	-3,17	5,651	0	24	0
01.04.2026	78,36	44,8	33,56	174	169,34	174,2	172,57	0	-3,23	5,681	0	24	0
02.04.2026	77,76	44,3	33,46	170,2	165,7	170,4	168,86	0	-3,16	5,539	0	24	0
03.04.2026	77,36	45,23	32,13	167,1	162,72	167,6	166	0	-3,28	5,227	0	24	0
04.04.2026	77,55	44,73	32,82	166,6	162,19	167	165,45	0	-3,26	5,321	0	24	0
05.04.2026	77,15	44,77	32,38	176,7	172,08	177,2	175,53	0,01	-3,45	5,569	0	24	0
06.04.2026	77,05	45,08	31,97	169	164,58	169,5	167,9	0	-3,32	5,259	0	24	0
07.04.2026	77,38	45,04	32,34	159,6	155,38	160	158,49	0,02	-3,11	5,024	0	24	0
08.04.2026	77,03	45,61	31,42	159,6	155,43	160,2	158,63	0,04	-3,2	4,881	0	24	0
09.04.2026	77,41	44,4	33,01	149,8	145,84	150,2	148,8	0,02	-2,96	4,811	0	24	0
10.04.2026	77,82	46,5	31,32	177	172,32	177,9	176,09	0,03	-3,77	5,394	0	24	0
11.04.2026	77,97	47,45	30,52	203,1	197,68	204,1	201,93	0	-4,25	6,03	0	24	0
12.04.2026	77,32	47,73	29,59	201	195,74	202,1	199,96	0	-4,22	5,787	0	24	0
13.04.2026	78,27	47,81	30,46	199,3	193,96	200,3	198,16	0	-4,2	5,904	0	24	0
14.04.2026	78,07	48,01	30,06	197,9	192,62	199	196,85	0	-4,23	5,787	0	24	0
15.04.2026	77,71	47,96	29,75	196,7	191,51	197,7	195,57	0	-4,06	5,698	0	24	0
16.04.2026	78,7	47,65	31,05	195,9	190,61	196,8	194,7	0	-4,09	5,918	0	24	0
17.04.2026	77,89	48,52	29,37	199,4	194,09	200,6	198,4	0	-4,31	5,699	0	24	0
18.04.2026	77,47	48,73	28,74	198,7	193,47	199,9	197,67	0	-4,2	5,554	0	24	0
19.04.2026	77,49	48,47	29,02	202,2	196,85	203,4	201,15	0	-4,3	5,711	0	24	0
20.04.2026	77,45	48,91	28,54	199,8	194,56	200,9	198,65	0	-4,09	5,552	0	24	0
21.04.2026	77,22	48,6	28,62	196,2	191,05	197,3	195,11	0,05	-4,06	5,466	0	24	0
22.04.2026	77,85	47,91	29,94	197,6	192,35	198,7	196,54	0	-4,19	5,757	0	24	0
Итого:				5773,4	5619,63	5794,8	5735,11	0,2	-115,48	174,55	0	720	0
Средние:	77,89	46,73	31,16										

Дата	V1	M1	V2	M2	V3	Mг	Qo	DI	ВНР	ВОС
	м3	т	м3	т	м3	т	Гкал	м3	ч	ч
23/03/2624:00	46054,8	44504,08	45705,6	45163,18	5,99	-659,1	1697,12	0	5152	0
22/04/2624:00	51828,2	50123,71	51500,4	50898,29	6,19	-774,58	1871,67	0	5872	0
Итого:	5773,4	5619,63	5794,8	5735,11	0,2	-115,48	174,55	0	720	0

Представитель абонента
Генеральный директор ООО "УК" Домоуправ-Сервис"

Представитель теплоснабж. организации

А.И. Ажнина
Подпись О.И. Ажнина/
Ф.И.О.

Ю.О. Март
Подпись Ф.И.О.



ООО «УРАЛЭНЕРГОСБЫТ»
ИНЖЕНЕР СТИ 5ЭР
МАРТОВСКАЯ Ю.О.
23.04.2026

ОТЧЕТ

о суточных параметрах теплоснабжения
24/03/26г.-22/04/26г.

Абонент: ООО "УК "ДОМОУПРАВ-СЕРВИС" Договор N:8848
Адрес: Университетская Набережная, 52 (ИТП-2) 33 стр.

Прибор: КАРАТ-306
Серийный номер: 01511518
Посуточный архив

Дата	G1	G2	Gd1	T1	T2	Td1	P1	P2	Q1	V1	V2	НС	ВНР	V3	ВОС
т	т	т	т	°C	°C	°C	Мпа	Мпа	Гкал	м3	м3	ч	ч	м3	
24.03.2026	233,062	224,1912	8,870802	79,39538	54,39249	25,00288	0,000692	0	5,82452	240,19	226,71	OK	24		0,19
25.03.2026	231,2709	222,6068	8,664126	79,27754	53,46217	25,81537	0,000756	0	5,963305	238,28	225,03	OK	24		0,17
26.03.2026	234,1855	224,9506	9,234927	79,56854	54,75623	24,81233	0,000778	0	5,809338	241,1801	227,6899	OK	24		0,17
27.03.2026	235,1111	225,4074	9,703705	79,01016	54,61913	24,39101	0,000805	0	5,732541	241,85	228,3299	OK	24		0,17
28.03.2026	234,234	223,9634	10,27063	78,36192	54,51053	23,8514	0,000836	0	5,585928	240,67	227,0399	OK	24		0,17
29.03.2026	234,2845	224,5708	9,71374	78,33339	53,84942	24,48397	0,000783	0	5,727573	240,8901	227,4099	OK	24		0,18
30.03.2026	237,1047	226,7303	10,37442	78,47001	54,63373	23,83627	0,000795	0	5,651541	243,6301	229,86	OK	24		0,17
31.03.2026	238,8368	228,3532	10,48361	78,68034	55,27681	23,40354	0,000813	0	5,588226	245,4401	231,5799	OK	24		0,18
01.04.2026	239,344	229,2515	10,09245	78,74253	55,4872	23,25533	0,000877	0	5,563386	246,1601	232,3299	OK	24		0,16
02.04.2026	237,1535	226,5917	10,56189	78,08946	55,23591	22,85354	0,000873	0	5,418074	243,6201	229,79	OK	24		0,18
03.04.2026	237,1358	226,3632	10,77264	77,77016	55,94822	21,82193	0,000882	0	5,172199	243,5601	229,6399	OK	24		0,2
04.04.2026	232,9216	222,203	10,71862	77,90682	56,10904	21,79777	0,000874	0	5,074258	239,25	225,4399	OK	24		0,2
05.04.2026	229,9889	219,997	9,991904	77,57394	55,01569	22,55827	0,000883	0	5,176523	236,37	222,9	OK	24		0,2
06.04.2026	233,2726	222,6536	10,61893	77,42442	55,51678	21,90765	0,000909	0	5,10555	239,54	225,8299	OK	24		0,21
07.04.2026	235,1845	224,4488	10,73579	77,75279	56,04214	21,71063	0,000894	0	5,103229	241,55	227,7099	OK	24		0,22
08.04.2026	228,7281	218,2483	10,47977	77,5315	55,59739	21,93411	0,000914	0	5,01408	234,89	221,37	OK	24		0,23
09.04.2026	229,5074	219,0861	10,42133	77,91313	55,7082	22,20494	0,000973	0	5,093593	235,74	222,23	OK	24		0,22
10.04.2026	229,8438	219,5472	10,29661	78,24407	55,5695	22,67458	0,000933	0	5,212732	236,13	222,6799	OK	24		0,22
11.04.2026	231,3393	220,9176	10,42159	78,14687	55,90219	22,24468	0,001003	0	5,145569	237,66	224,1099	OK	24		0,23
12.04.2026	229,5159	219,2142	10,30171	77,7655	54,95418	22,81133	0,000997	0	5,227837	235,73	222,2799	OK	24		0,22
13.04.2026	233,1081	222,5965	10,51162	78,57969	56,21563	22,36405	0,000956	0	5,211493	239,54	225,8499	OK	24		0,21
14.04.2026	231,3752	220,861	10,51424	78,39802	56,39557	22,00246	0,000976	0	5,087198	237,73	224,1099	OK	24		0,25
15.04.2026	229,8298	219,5559	10,27395	77,94412	55,2439	22,70023	0,000861	0	5,214085	236,08	222,6599	OK	24		0,24
16.04.2026	234,474	224,0415	10,43258	79,08625	56,46162	22,62462	0,000829	0	5,306475	241,02	227,3399	OK	24		0,22
17.04.2026	234,9033	224,1724	10,73089	78,25938	56,41633	21,84304	0,000802	0	5,133874	241,34	227,4699	OK	24		0,23
18.04.2026	231,0459	220,4659	10,58	77,6813	56,14376	21,53755	0,000787	0	4,975646	237,29	223,68	OK	24		0,22
19.04.2026	230,8233	220,1932	10,63007	77,71189	56,1904	21,52148	0,00081	0	4,962965	237,07	223,41	OK	24		0,22
20.04.2026	232,3116	221,4773	10,83428	77,75099	56,96733	20,78367	0,000817	0	4,827023	238,6	224,7999	OK	24		0,22
21.04.2026	229,2495	218,7918	10,45771	77,5555	55,75981	21,79569	0,000787	0	4,992788	235,43	221,94	OK	24		0,23
22.04.2026	231,4373	221,0566	10,38073	78,15631	56,32562	21,83069	0,000772	0	5,052625	237,76	224,2999	OK	24		0,22
Итого:	6990,58	6682,51							158,95	7184,19	6775,52		720	6,150001	
Средние:			10,27	78,24	55,49	22,75	0,00	0,00							

Дата	Общ	V1	V2	Vd	G1	G2	Глопл	ВНР	ВОС	V3
	Гкал	м3	м3	м3	т	т	т	ч	ч	м3
23.03.2026	6746,63	301827,98	286066,76	15761,22	291670,49	282114,17	9556,32			
22.04.2026	6905,59	309012,17	292842,28	16169,89	298661,07	288796,68	9864,39			
ИТОГО:	158,95	7184,19	6775,52	408,67	6990,58	6682,51	308,08	720	0	6,150001

Тепловая энергия израсходованная за период
нештатных ситуаций (Тн)
(п.61 Методики №99/пр)
Окorr =
Qi/Траб x Тнш 0

Представитель абонента
Генеральный директор ООО "УК "Домоуправ-Сервис"

Представитель теплоснабж. организации

О.И. Ажмакина/
Ф.И.О.

Ю. Март
Ф.И.О.



ООО «УРАЛЭНЕРГОСБЫТ»
ИНЖЕНЕР СТИ 5ЭР
МАРТОВСКАЯ Ю.О.
23.04.2026

ОТЧЕТ
о суточных параметрах теплоснабжения
24/03/26г.-22/04/26г.

Абонент: ООО "УК" ДОМОУПРАВ"

Договор N: 8848

Адрес: Ун. Набер. 52-3

Тип расходомера: _____

Тепловычислитель ВКТ-7 сет. N 099

Пределы измерений:

Договорные расходы:

G под max = 2.00 м3/ч G под min = 1.00 м3/ч

M сет. воды = _____ т.сут Mгвс = _____ т.сут

G обр max = 2.00 м3/ч G обр min = 1.00 м3/ч

Tхв = 0.00 °C

G3 max = 2.00 м3/ч G3 min = 1.00 м3/ч

Заводской номер 00229000

ВВОД 1

СХЕМА ПОДКЛЮЧЕНИЯ 3

БД 1

ФТ=2

ТЗ=1

КС=0x27AF

ПО 2.7

Дата	t1	t2	dt	V1	M1	V2	M2	V3	Mг	Qo	ВНР	ВОС
	°C	°C	°C	м3	т	м3	т	м3	т	Гкал	ч	ч
24.03.2026	79,51	47,75	31,76	223,6	217,42	228,19	225,74	0,09	-8,32	7,167	24	0
25.03.2026	78,39	47,18	31,21	224,7	218,64	229,25	226,84	0,1	-8,2	7,079	24	0
26.03.2026	79,16	47,89	31,27	223,9	217,75	228,38	225,94	0,09	-8,19	7,064	24	0
27.03.2026	78,52	48,66	29,86	226,4	220,28	230,69	228,11	0,07	-7,83	6,808	24	0
28.03.2026	77,9	48,62	29,28	226,1	220,07	230,4	227,84	0,09	-7,77	6,668	24	0
29.03.2026	77,88	47,83	30,05	226,4	220,37	230,59	228,11	0,14	-7,74	6,853	24	0
30.03.2026	78,02	49	29,02	225,7	219,65	229,73	227,14	0,17	-7,49	6,589	24	0
31.03.2026	78,19	49,37	28,82	225,4	219,37	229,44	226,81	0,19	-7,44	6,534	24	0
01.04.2026	78,25	49,38	28,87	227,5	221,41	231,46	228,82	0,2	-7,41	6,605	24	0
02.04.2026	77,74	49,21	28,53	229,3	223,21	233,09	230,47	0,33	-7,26	6,573	24	0
03.04.2026	77,24	50,16	27,08	222,6	216,77	226,08	223,43	0,37	-6,66	6,049	24	0
04.04.2026	77,43	51,51	25,92	213,4	207,78	216,86	214,18	0,38	-6,4	5,547	24	0
05.04.2026	77,04	50,25	26,79	213,3	207,71	216,96	214,37	0,37	-6,66	5,742	24	0
06.04.2026	77	49,82	27,18	187,1	182,22	190,18	187,96	1,46	-5,74	5,106	24	0
07.04.2026	77,23	47,5	29,73	182,6	177,82	186,24	184,27	1,57	-6,45	5,474	24	0
08.04.2026	76,96	48,03	28,93	200,4	195,19	204,38	202,15	0,36	-6,96	5,846	24	0
09.04.2026	77,28	48,03	29,25	197	191,83	201,12	198,95	0,32	-7,12	5,817	24	0
10.04.2026	77,6	48,04	29,56	201,6	196,27	205,82	203,6	0,35	-7,33	6,015	24	0
11.04.2026	77,93	47,82	30,11	204,2	198,77	208,42	206,18	0,51	-7,41	6,207	24	0
12.04.2026	77,06	47,47	29,59	205	199,68	209,09	206,87	0,47	-7,19	6,117	24	0
13.04.2026	78,05	48,31	29,74	202,1	196,7	206,21	203,95	0,47	-7,25	6,063	24	0
14.04.2026	77,81	48,75	29,06	202	196,64	206,2	203,89	0,52	-7,25	5,924	24	0
15.04.2026	77,6	48,5	29,1	199,2	193,95	203,43	201,19	0,45	-7,24	5,855	24	0
16.04.2026	78,36	47,95	30,41	199,1	193,75	203,61	201,41	0,47	-7,66	6,122	24	0
17.04.2026	77,65	48,56	29,09	199,5	194,23	203,81	201,56	0,49	-7,33	5,862	24	0
18.04.2026	77,34	48,76	28,58	198,9	193,69	203,04	200,78	0,44	-7,09	5,736	24	0
19.04.2026	77,36	48,14	29,22	196,7	191,53	201,22	199,03	0,48	-7,5	5,809	24	0
20.04.2026	77,2	48,69	28,51	199,7	194,47	204	201,78	0,58	-7,31	5,753	24	0
21.04.2026	77	48,54	28,46	200,5	195,29	204,96	202,69	0,6	-7,4	5,766	24	0
22.04.2026	77,62	48,33	29,29	200,3	195,01	204,67	202,45	0,59	-7,44	5,93	24	0
Итого:				6284,2	6117,47	6407,5	6336,51	12,72	-219,04	184,68	720	0
Средние:	77,74	48,6	29,14									

Дата	V1	M1	V2	M2	V3	Mг	Qo	ВНР	ВОС
	м3	т	м3	т	м3	т	Гкал	ч	ч
23/03/2624:00	253430,6	245572,61	253718,02	250339,75	578,31	-4767,14	7796,48	30178	0
22/04/2624:00	259714,8	251690,08	260125,54	256676,26	591,03	-4986,18	7981,16	30898	0
Итого:	6284,2	6117,47	6407,52	6336,51	12,72	-219,04	184,68	720	0

Представитель абонента
Генеральный директор ООО "УК" Домоуправ-Сервис"

Представитель теплоснабж. организации

О.И. Ажнакина/
Ф.И.О.

Ю. О. Мартюш
Подпись Ф.И.О.



ООО «УРАЛЭНЕРГОСБЫТ»
ИНЖЕНЕР СТИ 5ЭР
МАРТОВСКАЯ Ю. О.
23.04.2026

ОТЧЕТ
о суточных параметрах теплоснабжения
24/03/26г.-22/04/26г.

Абонент:ООО"УК"ДОМОУПРАВ"

Договор N:8848

Адрес:Вратьев Кашириных №121

Тип расходомера: _____

Тепловычислитель ВКТ-7 сет. N 001

Пределы измерений:

Договорные расходы:

G под max = 2.00 м3/ч G под min = 1.00 м3/ч

M сет. воды= _____ т.сут Mгвс= _____ т.сут

G обр max = 2.00 м3/ч G обр min = 1.00 м3/ч

Tхв= 0.00°C

G3 max = 2.00 м3/ч G3 min = 1.00 м3/ч

Заводской номер 00208526

ВВОД 1

СХЕМА ПОДКЛЮЧЕНИЯ 3

БД 1

ФТ=0

ТЗ=1

КС=0хАВ95

ПО 2.7

Дата	t1	t2	dt	V1	M1	V2	M2	V3	Mг	Qo	ВНР	ВОС
	°C	°C	°C	м3	т	м3	т	м3	т	Гкал	ч	ч
24.03.2026	79,33	44,38	34,95	115,3	112,13	111,66	110,62	0	1,51	3,915	24	0
25.03.2026	78,11	44,42	33,69	119,34	116,18	115,65	114,56	0	1,62	3,914	24	0
26.03.2026	78,93	44,82	34,11	121,19	117,89	117,49	116,39	0	1,5	4,023	24	0
27.03.2026	78,3	45,77	32,53	120,8	117,53	117,34	116,19	0	1,34	3,822	24	0
28.03.2026	77,64	44,91	32,73	122,8	119,55	119,37	118,27	0	1,28	3,91	24	0
29.03.2026	77,6	45,17	32,43	121,82	118,61	118,55	117,42	0	1,19	3,845	24	0
30.03.2026	77,76	45,48	32,28	121,04	117,83	117,76	116,64	0	1,19	3,801	24	0
31.03.2026	77,92	45,21	32,71	119,24	116,06	116	114,88	0	1,18	3,799	24	0
01.04.2026	77,95	44,79	33,16	117,47	114,33	114,33	113,25	0	1,08	3,788	24	0
02.04.2026	77,5	45,19	32,31	115,68	112,61	112,8	111,72	0	0,89	3,639	24	0
03.04.2026	76,97	45,44	31,53	115,3	112,3	112,48	111,41	0	0,89	3,536	24	0
04.04.2026	77,13	45,8	31,33	110,38	107,48	107,88	106,83	0	0,65	3,365	24	0
05.04.2026	76,78	43,84	32,94	109,44	106,6	106,92	105,97	0,01	0,63	3,51	24	0
06.04.2026	76,71	45,34	31,37	110,62	107,73	108,19	107,14	0	0,59	3,377	24	0
07.04.2026	77,07	45,68	31,39	110,21	107,35	107,76	106,71	0	0,64	3,369	24	0
08.04.2026	76,73	45,4	31,33	109,69	106,83	107,27	106,23	0	0,6	3,346	24	0
09.04.2026	77,01	45,74	31,27	111,25	108,34	108,77	107,7	0	0,64	3,384	24	0
10.04.2026	77,13	45,73	31,4	109,73	106,85	107,26	106,2	0	0,65	3,354	24	0
11.04.2026	77,66	44,79	32,87	110,34	107,43	107,76	106,74	0	0,69	3,53	24	0
12.04.2026	76,85	44,44	32,41	110,69	107,83	108,19	107,18	0	0,65	3,493	24	0
13.04.2026	77,77	45,17	32,6	108,41	105,52	105,91	104,91	0	0,61	3,437	24	0
14.04.2026	77,53	45,27	32,26	107,33	104,5	104,86	103,86	0	0,64	3,368	24	0
15.04.2026	77,39	45,32	32,07	109,71	106,83	107,24	106,22	0	0,61	3,424	24	0
16.04.2026	78	45	33	109,85	106,92	107,32	106,3	0	0,62	3,527	24	0
17.04.2026	77,39	45,65	31,74	109,21	106,33	106,76	105,73	0	0,6	3,374	24	0
18.04.2026	77,09	45,33	31,76	110,12	107,22	107,65	106,63	0	0,59	3,404	24	0
19.04.2026	77,14	45,46	31,68	109,94	107,04	107,49	106,47	0	0,57	3,391	24	0
20.04.2026	76,93	45,77	31,16	108,99	106,14	106,6	105,58	0	0,56	3,306	24	0
21.04.2026	76,78	45,4	31,38	108,51	105,69	106,13	105,11	0	0,58	3,314	24	0
22.04.2026	77,37	45,65	31,72	108,6	105,74	106,18	105,15	0	0,59	3,35	24	0
Итого:				3393	3303,39	3309,5	3278,01	0,01	25,38	106,62	720	0
Средние:	77,48	45,21	32,27									

Дата	V1	M1	V2	M2	V3	Mг	Qo	ВНР	ВОС
	м3	т	м3	т	м3	т	Гкал	ч	ч
23/03/2624:00	25317,11	24465,63	24410,41	24127,25	0,55	338,38	949,83	5485	0
22/04/2624:00	28710,11	27769,02	27719,98	27405,26	0,56	363,76	1056,44	6205	0
Итого:	3393	3303,39	3309,57	3278,01	0,01	25,38	106,62	720	0

Представитель абонента

Генеральный директор ООО "УК "Домоуправ-Сервис"

Представитель теплоснабж. организации

/  /
Подпись О.И. Ажнакина/
Ф.И.О.

/  /
Подпись /О.В.Малыгина/
Ф.И.О.



ОТЧЕТ
о суточных параметрах теплоснабжения
24/03/26г.-22/04/26г.

Абонент:ООО"УК"ДОМОУПРАВ"

Договор N:8848

Адрес:Братьев Кашириных №121

Тип расходомера: _____

Тепловычислитель ВКТ-7 сет. N 001

Пределы измерений:

Договорные расходы:

G под max = 2.00 м3/ч G под min = 1.00 м3/ч

M сет. воды= _____ т.сут Mгвс= _____ т.сут

G обр max = 2.00 м3/ч G обр min = 1.00 м3/ч

Tхв= 0.00°C

G3 max = 2.00 м3/ч G3 min = 1.00 м3/ч

Заводской номер 00208526

ВВОД 1

СХЕМА ПОДКЛЮЧЕНИЯ 3

БД 1

ФТ=0

ТЗ=1

КС=0хАВ95

ПО 2.7

Дата	t1	t2	dt	V1	M1	V2	M2	V3	Mг	Qo	ВНР	ВОС
	°C	°C	°C	м3	т	м3	т	м3	т	Гкал	ч	ч
24.03.2026	79,33	44,38	34,95	115,3	112,13	111,66	110,62	0	1,51	3,915	24	0
25.03.2026	78,11	44,42	33,69	119,34	116,18	115,65	114,56	0	1,62	3,914	24	0
26.03.2026	78,93	44,82	34,11	121,19	117,89	117,49	116,39	0	1,5	4,023	24	0
27.03.2026	78,3	45,77	32,53	120,8	117,53	117,34	116,19	0	1,34	3,822	24	0
28.03.2026	77,64	44,91	32,73	122,8	119,55	119,37	118,27	0	1,28	3,91	24	0
29.03.2026	77,6	45,17	32,43	121,82	118,61	118,55	117,42	0	1,19	3,845	24	0
30.03.2026	77,76	45,48	32,28	121,04	117,83	117,76	116,64	0	1,19	3,801	24	0
31.03.2026	77,92	45,21	32,71	119,24	116,06	116	114,88	0	1,18	3,799	24	0
01.04.2026	77,95	44,79	33,16	117,47	114,33	114,33	113,25	0	1,08	3,788	24	0
02.04.2026	77,5	45,19	32,31	115,68	112,61	112,8	111,72	0	0,89	3,639	24	0
03.04.2026	76,97	45,44	31,53	115,3	112,3	112,48	111,41	0	0,89	3,536	24	0
04.04.2026	77,13	45,8	31,33	110,38	107,48	107,88	106,83	0	0,65	3,365	24	0
05.04.2026	76,78	43,84	32,94	109,44	106,6	106,92	105,97	0,01	0,63	3,51	24	0
06.04.2026	76,71	45,34	31,37	110,62	107,73	108,19	107,14	0	0,59	3,377	24	0
07.04.2026	77,07	45,68	31,39	110,21	107,35	107,76	106,71	0	0,64	3,369	24	0
08.04.2026	76,73	45,4	31,33	109,69	106,83	107,27	106,23	0	0,6	3,346	24	0
09.04.2026	77,01	45,74	31,27	111,25	108,34	108,77	107,7	0	0,64	3,384	24	0
10.04.2026	77,13	45,73	31,4	109,73	106,85	107,26	106,2	0	0,65	3,354	24	0
11.04.2026	77,66	44,79	32,87	110,34	107,43	107,76	106,74	0	0,69	3,53	24	0
12.04.2026	76,85	44,44	32,41	110,69	107,83	108,19	107,18	0	0,65	3,493	24	0
13.04.2026	77,77	45,17	32,6	108,41	105,52	105,91	104,91	0	0,61	3,437	24	0
14.04.2026	77,53	45,27	32,26	107,33	104,5	104,86	103,86	0	0,64	3,368	24	0
15.04.2026	77,39	45,32	32,07	109,71	106,83	107,24	106,22	0	0,61	3,424	24	0
16.04.2026	78	45	33	109,85	106,92	107,32	106,3	0	0,62	3,527	24	0
17.04.2026	77,39	45,65	31,74	109,21	106,33	106,76	105,73	0	0,6	3,374	24	0
18.04.2026	77,09	45,33	31,76	110,12	107,22	107,65	106,63	0	0,59	3,404	24	0
19.04.2026	77,14	45,46	31,68	109,94	107,04	107,49	106,47	0	0,57	3,391	24	0
20.04.2026	76,93	45,77	31,16	108,99	106,14	106,6	105,58	0	0,56	3,306	24	0
21.04.2026	76,78	45,4	31,38	108,51	105,69	106,13	105,11	0	0,58	3,314	24	0
22.04.2026	77,37	45,65	31,72	108,6	105,74	106,18	105,15	0	0,59	3,35	24	0
Итого:				3393	3303,39	3309,5	3278,01	0,01	25,38	106,62	720	0
Средние:	77,48	45,21	32,27									

Дата	V1	M1	V2	M2	V3	Mг	Qo	ВНР	ВОС
	м3	т	м3	т	м3	т	Гкал	ч	ч
23/03/2624:00	25317,11	24465,63	24410,41	24127,25	0,55	338,38	949,83	5485	0
22/04/2624:00	28710,11	27769,02	27719,98	27405,26	0,56	363,76	1056,44	6205	0
Итого:	3393	3303,39	3309,57	3278,01	0,01	25,38	106,62	720	0

Представитель абонента
Генеральный директор ООО "УК "Домоуправ-Сервис"

Представитель теплоснабж.организации

Подпись / О.И. Ажнакина/
Ф.И.О.

Подпись /О.В.Мальгина/
Ф.И.О.



ОТЧЕТ
о суточных параметрах теплоснабжения
24/03/26г.-22/04/26г.

Абонент: ООО "УК" ДОМОУПРАВ"

Договор N: 8848

Адрес: Братьев Кашириных №117

Тип расходомера: _____

Тепловычислитель ВКТ-7 сет. N 001

Пределы измерений:

Договорные расходы:

G под max = 2.00 м3/ч G под min = 1.00 м3/ч

M сет. воды = _____ т.сут M грвс = _____ т.сут

G обр max = 2.00 м3/ч G обр min = 1.00 м3/ч

Tхв = 0.00 °C

G3 max = 2.00 м3/ч G3 min = 1.00 м3/ч

Заводской номер 00186367

ВВОД 1

СХЕМА ПОДКЛЮЧЕНИЯ 3

ВД 1

ФТ=0

ТЗ=1

КС=0x9C7A

ПО 2.7

Дата	t1	t2	dt	V1	M1	V2	M2	V3	Mг	Qo	ВНР	ВОС
	°C	°C	°C	м3	т	м3	т	м3	т	Гкал	ч	ч
24.03.2026	78,66	42,98	35,68	115,04	111,91	117,18	116,18	0	-4,27	3,989	24	0
25.03.2026	77,47	42,91	34,56	120,46	117,31	122,77	121,74	0	-4,43	4,055	24	0
26.03.2026	78,25	42,42	35,83	115,74	112,65	117,79	116,79	0	-4,14	4,032	24	0
27.03.2026	77,7	45,16	32,54	120,12	116,95	122,61	121,46	0	-4,51	3,804	24	0
28.03.2026	77,04	42,49	34,55	120,16	117,03	122,41	121,39	0	-4,36	4,038	24	0
29.03.2026	76,99	41,82	35,17	119,97	116,84	122,13	121,13	0	-4,29	4,107	24	0
30.03.2026	77,14	42,11	35,03	115,62	112,58	117,71	116,71	0	-4,13	3,941	24	0
31.03.2026	77,29	42,81	34,48	113,87	110,9	115,98	114,98	0	-4,08	3,822	24	0
01.04.2026	77,28	42,53	34,75	111,6	108,66	113,71	112,74	0	-4,08	3,774	24	0
02.04.2026	76,88	42,4	34,48	112,78	109,83	114,92	113,94	0	-4,11	3,784	24	0
03.04.2026	76,34	43,38	32,96	110,38	107,53	112,61	111,62	0	-4,09	3,542	24	0
04.04.2026	76,49	42,98	33,51	106,81	104,06	109,27	108,29	0	-4,23	3,484	24	0
05.04.2026	76,17	42,83	33,34	110,07	107,25	112,84	111,84	0	-4,59	3,573	24	0
06.04.2026	76,09	43,35	32,74	109,94	107,14	113	112,02	0	-4,88	3,505	24	0
07.04.2026	76,44	43,11	33,33	109,18	106,38	112,15	111,17	0	-4,79	3,544	24	0
08.04.2026	76,11	43,21	32,9	111,98	109,13	114,56	113,57	0	-4,44	3,589	24	0
09.04.2026	76,41	43,29	33,12	113,05	110,15	115,3	114,29	0	-4,14	3,645	24	0
10.04.2026	76,52	43,14	33,38	113,15	110,25	115,39	114,4	0	-4,15	3,678	24	0
11.04.2026	77,04	42,99	34,05	111,69	108,77	113,85	112,85	0	-4,08	3,703	24	0
12.04.2026	76,23	43	33,23	110,98	108,14	113,41	112,4	0	-4,26	3,591	24	0
13.04.2026	77,12	43,12	34	106,84	104,04	109,66	108,69	0	-4,65	3,534	24	0
14.04.2026	76,9	43,37	33,53	108,79	105,96	111,74	110,75	0	-4,79	3,55	24	0
15.04.2026	76,76	43,14	33,62	109,66	106,84	112,96	111,99	0	-5,15	3,588	24	0
16.04.2026	77,36	43,4	33,96	111,31	108,39	114,78	113,78	0	-5,39	3,678	24	0
17.04.2026	76,73	43,87	32,86	107,53	104,74	110,94	109,95	0	-5,21	3,438	24	0
18.04.2026	76,43	43,25	33,18	107,16	104,4	110,49	109,53	0	-5,13	3,461	24	0
19.04.2026	76,51	43,16	33,35	109,68	106,84	113,19	112,2	0	-5,36	3,558	24	0
20.04.2026	76,3	43,96	32,34	107,75	104,99	111,36	110,36	0	-5,37	3,392	24	0
21.04.2026	76,14	43,47	32,67	108,46	105,68	112,21	111,22	0	-5,54	3,45	24	0
22.04.2026	76,73	43,45	33,28	108,4	105,62	112,18	111,18	0	-5,56	3,51	24	0
Итого:				3358,1	3270,96	3439,1	3409,16	0	-138,2	110,36	720	0
Средние:	76,85	43,1	33,74									

Дата	V1	M1	V2	M2	V3	Mг	Qo	ВНР	ВОС
	м3	т	м3	т	м3	т	Гкал	ч	ч
23/03/2624:00	26039,86	25173,07	28129,34	27788,63	0	-2615,56	927,65	5027	4
22/04/2624:00	29398,03	28444,03	31568,44	31197,79	0	-2753,76	1038,01	5747	4
Итого:	3358,17	3270,96	3439,1	3409,16	0	-138,2	110,36	720	0

Представитель абонента

Генеральный директор ООО "УК" Домоуправ-Сервис"

Представитель теплоснабж. организации

Подпись / О.И. Ажнакина/
Ф.И.О.

Подпись / О.В. Малыгина/
Ф.И.О.



ОТЧЕТ
о суточных параметрах теплоснабжения
24/03/26г.-22/04/26г.

Абонент: ООО "УК" ДОМОУПРАВ"

Договор N:8848

Адрес: Братьев Кашириных №113

Тип расходомера: _____

Тепловычислитель ВКТ-7 сет. N 000

Пределы измерений:

Договорные расходы:

G под max = 2.00 м3/ч G под min = 1.00 м3/ч

M сет. воды = _____ т.сут Mгвс = _____ т.сут

G обр max = 2.00 м3/ч G обр min = 1.00 м3/ч

Tхв = 0.00 °C

G3 max = 2.00 м3/ч G3 min = 1.00 м3/ч

Заводской номер 00208531

ВВОД 1

СХЕМА ПОДКЛЮЧЕНИЯ 3

БД 1

ФТ=0

ТЗ=1

КС=0x601C

ПО 2.7

Дата	t1	t2	dt	V1	M1	V2	M2	V3	Mг	Qo	ВНР	ВОС
	°C	°C	°C	м3	т	м3	т	м3	т	Гкал	ч	ч
24.03.2026	78,2	43,58	34,62	110,16	107,21	104,13	103,19	0	4,02	3,71	24	0
25.03.2026	77,08	44,25	32,83	116,86	113,79	110,6	109,6	0	4,19	3,735	24	0
26.03.2026	77,86	44,1	33,76	112,33	109,36	106,23	105,27	0	4,09	3,693	24	0
27.03.2026	77,3	44,33	32,97	111,98	109,04	105,96	104,96	0	4,08	3,593	24	0
28.03.2026	76,67	44,65	32,02	112,86	109,94	106,88	105,89	0	4,05	3,516	24	0
29.03.2026	76,65	43,75	32,9	113,75	110,84	107,68	106,73	0	4,11	3,644	24	0
30.03.2026	76,77	43,73	33,04	111,36	108,49	105,4	104,43	0	4,06	3,583	24	0
31.03.2026	76,94	43,37	33,57	112,42	109,53	106,38	105,45	0	4,08	3,674	24	0
01.04.2026	76,94	44,31	32,63	110,04	107,17	104,23	103,26	0	3,91	3,494	24	0
02.04.2026	76,55	44,22	32,33	111,28	108,39	105,42	104,43	0	3,96	3,502	24	0
03.04.2026	75,97	44,19	31,78	104,87	102,21	99,38	98,43	0	3,78	3,246	24	0
04.04.2026	76,07	44,37	31,7	96,73	94,28	91,69	90,85	0	3,43	2,987	24	0
05.04.2026	75,77	43,54	32,23	100,96	98,39	95,7	94,84	0	3,55	3,17	24	0
06.04.2026	75,66	44,12	31,54	100,5	97,97	95,28	94,39	0	3,58	3,089	24	0
07.04.2026	76,02	43,95	32,07	101,03	98,45	95,78	94,91	0	3,54	3,155	24	0
08.04.2026	75,72	44,5	31,22	104,17	101,55	98,78	97,85	0	3,7	3,168	24	0
09.04.2026	76	44,65	31,35	105,89	103,21	100,38	99,44	0	3,77	3,234	24	0
10.04.2026	76,08	44,59	31,49	103,23	100,61	97,87	96,95	0	3,66	3,166	24	0
11.04.2026	76,62	44,35	32,27	101,05	98,41	95,74	94,84	0	3,57	3,173	24	0
12.04.2026	75,84	43,75	32,09	105,4	102,7	99,99	99,05	0	3,65	3,292	24	0
13.04.2026	76,73	44,5	32,23	102,13	99,48	96,81	95,91	0	3,57	3,205	24	0
14.04.2026	76,47	44,57	31,9	101,45	98,83	96,17	95,27	0	3,56	3,15	24	0
15.04.2026	76,35	44,1	32,25	105,22	102,51	99,73	98,81	0	3,7	3,303	24	0
16.04.2026	76,97	44,28	32,69	105,28	102,54	99,8	98,88	0	3,66	3,349	24	0
17.04.2026	76,36	45,18	31,18	104,29	101,64	98,9	97,96	0	3,68	3,168	24	0
18.04.2026	76,09	44,96	31,13	102,24	99,63	96,95	96,02	0	3,61	3,102	24	0
19.04.2026	76,14	44,02	32,12	102,17	99,57	96,84	95,96	0	3,61	3,197	24	0
20.04.2026	75,95	44,78	31,17	102,12	99,52	96,85	95,9	0	3,62	3,101	24	0
21.04.2026	75,78	44,39	31,39	104,56	101,9	99,17	98,22	0	3,68	3,195	24	0
22.04.2026	76,32	44,39	31,93	102,79	100,15	97,44	96,52	0	3,63	3,194	24	0
Итого:				3179,1	3097,31	3012,1	2984,21	0	113,1	99,79	720	0
Средние:	76,46	44,24	32,21									

Дата	V1	M1	V2	M2	V3	Mг	Qo	ВНР	ВОС
	м3	т	м3	т	м3	т	Гкал	ч	ч
23/03/2624:00	21033,31	20281,95	19757,13	19501,78	0,06	780,17	794,89	3615	0
22/04/2624:00	24212,43	23379,26	22769,29	22485,99	0,06	893,27	894,68	4335	0
Итого:	3179,12	3097,31	3012,16	2984,21	0	113,1	99,79	720	0

Представитель абонента
Генеральный директор ООО "УК" Домоуправ-Сервис"

Представитель теплоснабж. организации

Подпись /  / О.И. Ажнакина/
Ф.И.О.

Подпись /  / О.В. Малыгина/
Ф.И.О.



ОТЧЕТ
о суточных параметрах теплоснабжения
24/03/26г.-22/04/26г.

Абонент: ООО "УК" ДОМОУПРАВ"

Договор N: 8848

Адрес: Братьев Кашириных № 109

Тип расходомера: _____

Тепловычислитель ВКТ-7 сет. N 000

Пределы измерений:

Договорные расходы:

G под max = 2.00 м3/ч G под min = 1.00 м3/ч

M сет. воды = _____ т.сут M грвс = _____ т.сут

G обр max = 2.00 м3/ч G обр min = 1.00 м3/ч

Tхв = 0.00 °C

G3 max = 2.00 м3/ч G3 min = 1.00 м3/ч

Заводской номер 00208303

ВВОД 1

СХЕМА ПОДКЛЮЧЕНИЯ 3

БД 1

ФТ=0

T3=1

KC=0x6E7F

ПО 2.7

Дата	t1	t2	dt	V1	M1	V2	M2	V3	Mг	Qo	DI	ВНР	ВОС
	°C	°C	°C	м3	т	м3	т	м3	т	Гкал	м3	ч	ч
24.03.2026	79,48	41,24	38,24	104,06	101,21	102,99	102,18	0	-0,97	3,868	0	24	0
25.03.2026	78,35	42,08	36,27	112,43	109,4	111,5	110,58	0,01	-1,18	3,965	0	24	0
26.03.2026	79,12	41,77	37,35	105,14	102,26	104,1	103,28	0	-1,02	3,818	0	24	0
27.03.2026	78,51	41,55	36,96	102,9	100,12	101,87	101,07	0	-0,95	3,697	0	24	0
28.03.2026	77,85	41,56	36,29	104,68	101,9	103,66	102,82	0,01	-0,92	3,695	0	24	0
29.03.2026	77,83	40,85	36,98	108,34	105,49	107,22	106,42	0	-0,93	3,9	0	24	0
30.03.2026	78	41,8	36,2	105,78	102,93	104,73	103,87	0	-0,94	3,724	0	24	0
31.03.2026	78,18	41,85	36,33	106,27	103,42	105,23	104,37	0	-0,95	3,754	0	24	0
01.04.2026	78,19	41,09	37,1	104	101,23	102,95	102,17	0,01	-0,94	3,75	0	24	0
02.04.2026	77,74	42,28	35,46	101,97	99,24	101,05	100,21	0	-0,97	3,516	0	24	0
03.04.2026	77,21	42,07	35,14	98,61	96,07	97,74	96,96	0	-0,89	3,374	0	24	0
04.04.2026	77,39	42,25	35,14	94,74	92,24	93,88	93,11	0	-0,87	3,24	0	24	0
05.04.2026	77,04	41,82	35,22	98,77	96,17	97,92	97,13	0,01	-0,96	3,382	0	24	0
06.04.2026	76,96	42,37	34,59	99,18	96,6	98,35	97,53	0	-0,93	3,338	0	24	0
07.04.2026	77,32	42,89	34,43	99,02	96,41	98,23	97,39	0	-0,98	3,316	0	24	0
08.04.2026	76,93	42,34	34,59	100,78	98,18	99,96	99,15	0	-0,97	3,394	0	24	0
09.04.2026	77,27	42,87	34,4	98,53	95,95	97,85	97,04	0	-1,09	3,298	0	24	0
10.04.2026	77,39	42,41	34,98	97,8	95,24	97,05	96,24	0	-1	3,328	0	24	0
11.04.2026	77,9	42,67	35,23	97,62	95,04	96,78	96	0	-0,96	3,345	0	24	0
12.04.2026	77,07	42,24	34,83	101,92	99,29	101,15	100,34	0	-1,05	3,456	0	24	0
13.04.2026	78,04	42,77	35,27	96,58	94,03	95,71	94,91	0	-0,88	3,315	0	24	0
14.04.2026	77,52	43,09	34,43	97,78	95,21	96,96	96,11	0	-0,9	3,273	0	24	0
15.04.2026	77,59	42,68	34,91	97,82	95,27	97,02	96,21	0	-0,94	3,324	0	24	0
16.04.2026	78,32	42,63	35,69	100,64	97,93	99,95	99,09	0	-1,16	3,497	0	24	0
17.04.2026	77,64	42,9	34,74	99,32	96,65	98,53	97,7	0	-1,05	3,356	0	24	0
18.04.2026	77,33	43,16	34,17	96,43	93,92	95,66	94,82	0	-0,9	3,206	0	24	0
19.04.2026	77,37	42,44	34,93	94,78	92,27	93,99	93,2	0	-0,93	3,224	0	24	0
20.04.2026	77,21	42,36	34,85	95,22	92,73	94,43	93,66	0	-0,93	3,228	0	24	0
21.04.2026	77,01	43,32	33,69	98,49	95,91	97,76	96,86	0	-0,95	3,227	0	24	0
22.04.2026	77,64	43,43	34,21	101,75	99,04	101,01	100,09	0	-1,05	3,383	0	24	0
Итого:				3021,3	2941,35	2995,2	2970,51	0,04	-29,16	104,19	0	720	0
Средние:	77,71	42,29	35,42										

Дата	V1	M1	V2	M2	V3	Mг	Qo	DI	ВНР	ВОС
	м3	т	м3	т	м3	т	Гкал	м3	ч	ч
23/03/2624:00	27962,62	26024,41	27432,37	26092,22	0,55	-67,81	960,14	0	5316	170
22/04/2624:00	30983,97	28965,76	30427,6	29062,73	0,59	-96,97	1064,33	0	6036	170
Итого:	3021,35	2941,35	2995,23	2970,51	0,04	-29,16	104,19	0	720	0

Представитель абонента
Генеральный директор ООО "УК" Домоуправ-Сервис"

Представитель теплоснабж. организации

Подпись / О.И. Ажнакина/
Ф.И.О.

Подпись / О.В. Малыгина/
Ф.И.О.



ОТЧЕТ
о суточных параметрах теплоснабжения
24/03/26г.-22/04/26г.

Абонент: ООО "УК" ДОМОУПРАВ"

Адрес: Молодог. № 74-1

Тепловычислитель ВКТ-7 сет. N 001

Договорные расходы:

М сет. воды = _____ т.сут Мгвс = _____ т.сут

Тхв = 0.00°C

Договор N: _____

Тип расходомера: _____

Пределы измерений:

G под max = 2.00 м3/ч G под min = 1.00 м3/ч

G обр max = 2.00 м3/ч G обр min = 1.00 м3/ч

G3 max = 2.00 м3/ч G3 min = 1.00 м3/ч

Заводской номер 00230104

ВВОД 1

СХЕМА ПОДКЛЮЧЕНИЯ 3

ВД 1

ФТ=0

ТЗ=1

КС=0x1042

ПО 2.7

Дата	t1	t2	dt	V1	M1	V2	M2	V3	Mг	Qo	VHP	ВОС
	°C	°C	°C	м3	т	м3	т	м3	т	Гкал	ч	ч
24.03.2026	78,76	41,69	37,07	67,2	65,39	68,3	67,76	0,01	-2,37	2,422	24	0
25.03.2026	77,62	42,06	35,56	69,4	67,56	70,5	69,95	0	-2,39	2,4	24	0
26.03.2026	78,43	42,18	36,25	67,7	65,87	68,9	68,36	0,01	-2,49	2,388	24	0
27.03.2026	77,81	42,5	35,31	67,4	65,65	68,5	67,97	0,01	-2,32	2,317	24	0
28.03.2026	77,19	42,52	34,67	68,4	66,63	69,5	68,94	0	-2,31	2,309	24	0
29.03.2026	77,16	41,94	35,22	70	68,19	71,2	70,64	0,01	-2,45	2,4	24	0
30.03.2026	77,3	42,44	34,86	68	66,23	69,1	68,54	0,01	-2,31	2,306	24	0
31.03.2026	77,48	42,38	35,1	66,8	65,05	67,9	67,35	0	-2,3	2,279	24	0
01.04.2026	77,49	42,12	35,37	65,8	64,08	66,8	66,26	0,01	-2,18	2,265	24	0
02.04.2026	77	41,18	35,82	61,1	59,49	61	60,47	0,01	-0,98	2,132	24	0
03.04.2026	76,48	41,37	35,11	63,4	61,75	62,4	61,89	0	-0,14	2,168	24	0
04.04.2026	76,67	41,6	35,07	62,3	60,66	61,2	60,72	0,01	-0,06	2,125	24	0
05.04.2026	76,33	41,38	34,95	63,3	61,66	62,2	61,71	0,01	-0,05	2,151	24	0
06.04.2026	76,24	42,2	34,04	63,2	61,54	62,1	61,59	0	-0,05	2,095	24	0
07.04.2026	76,59	41,93	34,66	63,7	62,02	62,6	62,1	0,01	-0,08	2,148	24	0
08.04.2026	76,25	41,47	34,78	63,9	62,25	63	62,5	0,01	-0,25	2,162	24	0
09.04.2026	76,55	42,2	34,35	62,5	60,85	61,6	61,09	0	-0,24	2,088	24	0
10.04.2026	76,66	42,21	34,45	63,4	61,72	62,6	62,1	0,01	-0,38	2,125	24	0
11.04.2026	77,2	41,79	35,41	64,5	62,8	63,7	63,2	0,01	-0,4	2,221	24	0
12.04.2026	76,39	41,83	34,56	66,7	64,97	66	65,47	0	-0,5	2,246	24	0
13.04.2026	77,32	42,29	35,03	63,7	62	63	62,51	0,01	-0,51	2,17	24	0
14.04.2026	76,98	42,38	34,6	63,3	61,64	62,6	62,09	0	-0,45	2,129	24	0
15.04.2026	76,89	42,27	34,62	64,5	62,8	63,9	63,39	0,01	-0,59	2,172	24	0
16.04.2026	77,57	42,6	34,97	64,3	62,6	63,8	63,26	0,01	-0,66	2,185	24	0
17.04.2026	76,94	42,92	34,02	64,1	62,41	63,6	63,07	0	-0,66	2,122	24	0
18.04.2026	76,63	41,96	34,67	63,9	62,22	63,5	63,01	0,01	-0,79	2,155	24	0
19.04.2026	76,66	42,25	34,41	63,9	62,22	63,3	62,77	0	-0,55	2,14	24	0
20.04.2026	76,48	42,8	33,68	62	60,42	61,7	61,19	0,01	-0,77	2,032	24	0
21.04.2026	76,32	42,76	33,56	64,7	63,03	64,3	63,8	0,01	-0,77	2,113	24	0
22.04.2026	76,92	42,88	34,04	64,9	63,21	64,6	64,07	0	-0,86	2,148	24	0
Итого:				1948	1896,91	1943,4	1927,77	0,19	-30,86	66,11	720	0
Средние:	77,01	42,13	34,87									

Дата	V1	M1	V2	M2	V3	Mг	Qo	VHP	ВОС
	м3	т	м3	т	м3	т	Гкал	ч	ч
23/03/2624:00	29989,4	29048,93	30265,7	29972,17	23,94	-923,24	1151,51	12014	0
22/04/2624:00	31937,4	30945,84	32209,1	31899,94	24,13	-954,1	1217,62	12734	0
Итого:	1948	1896,91	1943,4	1927,77	0,19	-30,86	66,11	720	0

Представитель абонента
Генеральный директор ООО "УК" Домоуправ-Сервис"

Представитель теплоснабж. организации

Подпись О.И. Ажнакина/
Ф.И.О.

Подпись О.В. Малыгина/
Ф.И.О.



ОТЧЕТ
о суточных параметрах теплоснабжения
24/03/26г.-22/04/26г.

Абонент: ООО "УК "ДОМОУПРАВ" Договор N: 8848
Адрес: Молодогвардейцев 74 (итп-2) Тип расходомера: _____

Прибор: КАРАТ-306
Серийный номер: 06343116
Посуточный архив

Дата	G1	G2	Gd1	T1	T2	Td1	P1	P2	Q1	V1	V2	HC	BHP	V3	BOC
24.03.2026	173,8913	173,89131	0	80,26625	53,188473	27,077776	1,088782	0,796027	4,71708	178,2625	176,58	OK	24	0	
25.03.2026	177,2848	177,28482	0	79,01434	52,65329	26,361044	1,060323	0,795973	4,678455	181,5825	180,015	OK	24	0	
26.03.2026	177,5986	177,59857	0	79,83381	53,018494	26,815317	1,073776	0,78629	4,779662	182,0275	180,3375	OK	24	0	
27.03.2026	173,6536	173,65364	0	79,21688	53,137486	26,079391	1,091931	0,788601	4,546022	177,9275	176,3325	OK	24	0	
28.03.2026	177,5318	177,53181	0	78,57394	53,002636	25,571295	1,091224	0,79497	4,557443	181,7975	180,285	OK	24	0	
29.03.2026	182,6077	182,60773	0	78,5468	53,203426	25,343374	1,088773	0,794303	4,649681	186,9675	185,48	OK	24	0	
30.03.2026	181,8604	181,86035	0	78,70372	53,246365	25,457367	1,100327	0,793948	4,647175	186,22	184,73	OK	24	0	
31.03.2026	178,0842	178,08417	0	78,8786	53,540401	25,338196	1,104415	0,786455	4,53099	182,3825	180,9125	OK	24	0	
01.04.2026	177,069	177,06903	0	78,90805	53,598125	25,309921	1,11428	0,780613	4,507434	181,335	179,8975	OK	24	0,01	
02.04.2026	181,0001	181,00014	0	78,45578	54,65601	23,799767	1,114036	0,775605	4,30773	185,24	184,0725	OK	24	0	
03.04.2026	171,2327	171,23267	0	77,91512	55,114315	22,800802	1,119758	0,780089	3,918205	175,2175	174,1325	OK	24	0	
04.04.2026	162,4713	162,47128	0	78,104	55,671856	22,432146	1,127679	0,785137	3,666075	166,1825	165,355	OK	24	0	
05.04.2026	178,4481	178,44809	0	77,75092	55,492458	22,258469	1,115699	0,795897	3,992255	182,4625	181,63	OK	24	0	
06.04.2026	176,796	176,79604	0	77,67788	55,160786	22,517099	1,117984	0,797276	3,987255	180,785	179,8875	OK	24	0	
07.04.2026	172,6725	172,67252	0	78,02676	55,3354	22,691368	1,125347	0,788744	3,93448	176,6425	175,6775	OK	24	0	
08.04.2026	176,0343	176,03432	0	77,71738	55,517773	22,199608	1,100079	0,785328	3,893266	180,07	179,08	OK	24	0	
09.04.2026	169,6856	169,68555	0	77,97791	55,300106	22,677813	1,093831	0,782826	3,862615	173,7125	172,505	OK	24	0,01	
10.04.2026	170,2593	170,25931	0	78,09519	55,25996	22,835236	1,099352	0,779162	3,903299	174,275	173,115	OK	24	0	
11.04.2026	166,7578	166,75781	0	78,62977	55,440929	23,188835	1,10607	0,782593	3,882554	170,8125	169,51	OK	24	0	
12.04.2026	184,2987	184,29869	0	77,79789	55,62598	22,171913	1,098455	0,789413	4,099361	188,5625	187,4825	OK	24	0	
13.04.2026	167,4551	167,45508	0	78,73719	55,580856	23,156326	1,109994	0,78066	3,892011	171,42	170,355	OK	24	0	
14.04.2026	166,9756	166,97557	0	78,39085	55,493366	22,897507	1,107707	0,780731	3,842717	170,9025	169,8475	OK	24	0	
15.04.2026	172,7984	172,79839	0	78,32487	55,526733	22,79812	1,118559	0,799392	3,947732	176,8125	175,8075	OK	24	0	
16.04.2026	165,1296	165,12955	0	78,96819	55,390972	23,577227	1,113987	0,800387	3,90462	169,025	168,005	OK	24	0	
17.04.2026	165,9156	165,91556	0	78,32346	55,54071	22,782751	1,126783	0,799252	3,795963	169,775	168,8025	OK	24	0	
18.04.2026	170,1585	170,15846	0	78,03802	55,842224	22,195795	1,128331	0,797113	3,785772	174,0725	173,1475	OK	24	0	
19.04.2026	176,7065	176,70647	0	78,07728	55,689407	22,387877	1,126515	0,798602	3,953876	180,755	179,8275	OK	24	0,01	
20.04.2026	164,8241	164,82407	0	77,85166	55,899582	21,952087	1,129946	0,795655	3,633892	168,59	167,745	OK	24	0	
21.04.2026	174,9115	174,91154	0	77,67899	55,604229	22,074766	1,116997	0,806927	3,869974	178,865	178,0125	OK	24	0	
22.04.2026	167,5269	167,52692	0	78,28469	55,616043	22,668648	1,107816	0,789954	3,807531	171,3775	170,49	OK	24	0	
Итого:	5201,64	5201,64							123,50	5324,06	5289,06		720	0,03	

Дата	Qобщ	V1	V2	Vd	G1	G2	Gподп	BHP	BOC	V3
23.03.2026	1531,73	54429,25	53855,18	574,07	52904,26	52910,98	-6,71			
22.04.2026	1655,22	59753,31	59144,24	609,07	58105,90	58112,62	-6,71			
ИТОГО:	123,50	5324,06	5289,06	35,00	5201,64	5201,64	0,00	720		0,03

Тепловая энергия израсходованная за период
нештатных ситуаций (Тн)
(п.61 Методики №99/пр)
Qкorr =
Qi/Траб x Тнш

0

Прибор: КАРАТ-306
Серийный номер: 23714416
Нежилые помещения

Дата	Qобщ	V1	V2	Vd	Gпр	Gобр	Gподп	BHP	BOC	V3
31.03.2026	171,70	17058,00	16515,00	0,00	17058,00	16515,00	0,00			
22.04.2026	180,42	18127,39	17539,21	0,00	18127,31	17518,58	0,00			
ИТОГО:	8,72	1069,39	1024,21	0,00	1069,31	1003,58	0,00	768		0,03

Представитель абонента
Генеральный директор ООО "УК "Домоуправ-Сервис"

Представитель теплоснабж. организации

О.И. Ажнакина/
Подпись _____
Ф.И.О.

О.В. Малыгина/
Подпись _____
Ф.И.О.



ОТЧЕТ
о суточных параметрах теплоснабжения
24/03/26г.-22/04/26г.

Абонент: ООО "УК" Домоуправ"

Договор N: 8848

Адрес: Мол. 74-3

Тип расходомера: _____

Тепловычислитель ВКТ-7 сет. N 001

Пределы измерений:

Договорные расходы:

G под max = 2.00 м3/ч G под min = 1.00 м3/ч

M сет. воды = _____ т.сут M грвс = _____ т.сут

G обр max = 2.00 м3/ч G обр min = 1.00 м3/ч

T хв = 5.00 °C

G3 max = 2.00 м3/ч G3 min = 1.00 м3/ч

Заводской номер 00217061

ВВОД 1

СХЕМА ПОДКЛЮЧЕНИЯ 3

БД 1

ФТ=0

ТЗ=1

КС=0x0A8A

ПО 2.7

Дата	t1	t2	dt	V1	M1	V2	M2	V3	Mг	Qo	ВНР	ВОС
	°C	°C	°C	м3	т	м3	т	м3	т	Гкал	ч	ч
24.03.2026	79,9	41,45	38,45	95,84	93,16	93,52	92,76	0	0,4	3,584	24	0
25.03.2026	78,61	42,76	35,85	106,41	103,56	103,92	103,04	0	0,52	3,715	24	0
26.03.2026	79,37	41,36	38,01	90,01	87,54	87,92	87,21	0	0,33	3,326	24	0
27.03.2026	78,76	39,52	39,24	82,24	80,03	80,36	79,78	0	0,25	3,143	24	0
28.03.2026	78,22	40,73	37,49	88,52	86,17	86,49	85,83	0	0,34	3,229	24	0
29.03.2026	78,19	40,63	37,56	86,47	84,17	84,52	83,87	0	0,3	3,161	24	0
30.03.2026	78,24	40,72	37,52	82,19	79,99	80,4	79,79	0	0,2	3,001	24	0
31.03.2026	78,42	40,71	37,71	82,6	80,37	80,76	80,13	0	0,24	3,031	24	0
01.04.2026	78,41	40,44	37,97	82,3	80,09	80,49	79,89	0	0,2	3,042	24	0
02.04.2026	78,02	40,77	37,25	80,69	78,56	78,97	78,38	0	0,18	2,926	24	0
03.04.2026	77,47	40,2	37,27	76,17	74,15	74,6	74,05	0	0,1	2,767	24	0
04.04.2026	77,63	40,64	36,99	74,07	72,12	72,73	72,21	0	-0,09	2,667	24	0
05.04.2026	77,31	40,16	37,15	80,29	78,2	78,79	78,22	0	-0,02	2,906	24	0
06.04.2026	77,28	40,55	36,73	82,48	80,31	80,95	80,37	0	-0,06	2,95	24	0
07.04.2026	77,65	41,36	36,29	83,38	81,19	81,82	81,18	0	0,01	2,947	24	0
08.04.2026	77,29	41,33	35,96	81,76	79,63	80,26	79,67	0	-0,04	2,861	24	0
09.04.2026	77,5	40,6	36,9	75,91	73,93	74,52	73,97	0	-0,04	2,729	24	0
10.04.2026	77,72	42,56	35,16	97,31	94,78	95,28	94,51	0	0,27	3,331	24	0
11.04.2026	78,29	42,22	36,07	87,6	85,27	85,83	85,15	0	0,12	3,076	24	0
12.04.2026	77,38	41,38	36	84,69	82,46	83,1	82,42	0	0,04	2,969	24	0
13.04.2026	78,28	41,47	36,81	82,47	80,29	80,97	80,35	0	-0,06	2,958	24	0
14.04.2026	77,96	40,91	37,05	82,8	80,61	81,33	80,75	0	-0,14	2,988	24	0
15.04.2026	77,93	41,14	36,79	82,61	80,41	81,14	80,53	0	-0,12	2,96	24	0
16.04.2026	78,45	42,21	36,24	90,47	88,06	88,79	88,06	0	0	3,192	24	0
17.04.2026	77,9	40,92	36,98	82,26	80,07	80,8	80,17	0	-0,1	2,964	24	0
18.04.2026	77,61	41	36,61	75,97	73,99	74,75	74,2	0	-0,21	2,711	24	0
19.04.2026	77,68	41	36,68	76,91	74,88	75,67	75,11	0	-0,23	2,744	24	0
20.04.2026	77,43	40,72	36,71	75,23	73,25	74,04	73,49	0	-0,24	2,69	24	0
21.04.2026	77,34	42,4	34,94	90,19	87,83	88,6	87,84	0	-0,01	3,07	24	0
22.04.2026	77,93	42,2	35,73	88,23	85,89	86,62	85,91	0	-0,02	3,067	24	0
Итого:				2528	2460,96	2477,94	2458,84	0	2,12	90,71	720	0
Средние:	78	41,13	36,87									

Дата	V1	M1	V2	M2	V3	Mг	Qo	ВНР	ВОС
	м3	т	м3	т	м3	т	Гкал	ч	ч
23/03/2624:00	24796,54	23893,21	24095,14	23753,56	0	139,65	915,60	4304	6
22/04/2624:00	27324,61	26354,17	26573,08	26212,4	0	141,77	1006,30	5024	6
Итого:	2528,07	2460,96	2477,94	2458,84	0	2,12	90,71	720	0

Представитель абонента

Генеральный директор ООО "УК" Домоуправ-Сервис"

Представитель теплоснабж. организации

Подпись / О.И. Ажнакина/
Ф.И.О.

Подпись / Ю.В. Малыгина/
Ф.И.О.



ОТЧЕТ
о суточных параметрах теплоснабжения
24/03/26г.-22/04/26г.

Абонент: ООО "УК" ДОМОУПРАВ"

Договор N:8848

Адрес: Ун.Наб. № 48-1

Тип расходомера: _____

Тепловычислитель ВКТ-7 сет. N 001

Пределы измерений:

Договорные расходы:

G под max = 2.00 м3/ч G под min = 1.00 м3/ч

M сет. воды = _____ т.сут M грвс = _____ т.сут

G обр max = 2.00 м3/ч G обр min = 1.00 м3/ч

Tхв = 0.00°C

G3 max = 2.00 м3/ч G3 min = 1.00 м3/ч

Заводской номер 00255353

ВВОД 1

СХЕМА ПОДКЛЮЧЕНИЯ 3

БД 1

ФТ=0

T3=1

KC=0xP52E

ПО 2.7

Дата	t1	t2	dt	V1	M1	V2	M2	V3	Mг	Qo	DI	ВНР	ВОС
	°C	°C	°C	м3	т	м3	т	м3	т	Гкал	м3	ч	ч
24.03.2026	78,44	45,34	33,1	69,1	67,27	69,8	69,1	0,71	-1,83	2,225	0	24	0
25.03.2026	77,39	45,28	32,11	74,2	72,23	75	74,25	0,84	-2,02	2,318	0	24	0
26.03.2026	78,21	45,12	33,09	70,5	68,61	71,2	70,49	0,81	-1,88	2,269	0	24	0
27.03.2026	77,59	45,7	31,89	70,2	68,36	70,9	70,18	0,73	-1,82	2,178	0	24	0
28.03.2026	76,95	45,55	31,4	72,5	70,64	73,2	72,48	0,77	-1,84	2,219	0	24	0
29.03.2026	76,91	44,72	32,19	74,5	72,6	75,3	74,58	1,06	-1,98	2,336	0	24	0
30.03.2026	77,06	45,15	31,91	70,3	68,48	71	70,28	0,81	-1,8	2,185	0	24	0
31.03.2026	77,19	45,85	31,34	68,6	66,83	69,3	68,59	0,7	-1,76	2,092	0	24	0
01.04.2026	77,22	44,64	32,58	69,3	67,5	70	69,31	0,91	-1,81	2,196	0	24	0
02.04.2026	76,78	45,35	31,43	68	66,25	68,7	67,99	0,78	-1,74	2,082	0	24	0
03.04.2026	76,26	46,22	30,04	66,6	64,92	67,2	66,51	0,69	-1,59	1,951	0	24	0
04.04.2026	76,38	45,51	30,87	65	63,33	65,6	64,93	0,93	-1,6	1,953	0	24	0
05.04.2026	76,08	45,57	30,51	66,9	65,19	67,5	66,78	0,93	-1,59	1,987	0	24	0
06.04.2026	76	45,95	30,05	66,4	64,7	67	66,31	0,79	-1,61	1,945	0	24	0
07.04.2026	76,38	45,99	30,39	66,3	64,59	66,9	66,22	0,8	-1,63	1,961	0	24	0
08.04.2026	76,01	46,47	29,54	66,7	64,99	67,3	66,6	0,69	-1,61	1,919	0	24	0
09.04.2026	76,29	46,13	30,16	65,8	64,07	66,2	65,51	0,72	-1,44	1,929	0	24	0
10.04.2026	76,4	46,36	30,04	67,3	65,57	67,9	67,19	0,66	-1,62	1,97	0	24	0
11.04.2026	76,94	45,25	31,69	67,8	66,01	68,8	68,09	0,92	-2,08	2,092	0	24	0
12.04.2026	76,19	46,12	30,07	68,5	66,76	70,2	69,48	0,77	-2,72	2,006	0	24	0
13.04.2026	77,04	46,02	31,02	65,4	63,68	66,9	66,19	0,73	-2,51	1,974	0	24	0
14.04.2026	76,8	45,63	31,17	66,5	64,76	68	67,3	0,82	-2,54	2,018	0	24	0
15.04.2026	76,67	46,22	30,45	66,4	64,68	68	67,28	0,71	-2,6	1,967	0	24	0
16.04.2026	77,24	45,88	31,36	65,2	63,47	66,5	65,84	0,74	-2,37	1,991	0	24	0
17.04.2026	76,65	46,3	30,35	65,9	64,19	67	66,29	0,68	-2,1	1,947	0	24	0
18.04.2026	76,34	46,11	30,23	67,1	65,39	68,1	67,39	0,77	-2	1,976	0	24	0
19.04.2026	76,39	45,76	30,63	68	66,25	69,1	68,38	0,91	-2,13	2,026	0	24	0
20.04.2026	76,19	46,46	29,73	65,9	64,18	66,9	66,18	0,74	-2	1,905	0	24	0
21.04.2026	76,08	46,72	29,36	67,3	65,56	68,5	67,78	0,69	-2,22	1,924	0	24	0
22.04.2026	76,64	46,68	29,96	66,1	64,38	67,1	66,38	0,66	-2	1,928	0	24	0
Итого:				2038,3	1985,44	2065,1	2043,88	23,47	-58,44	61,47	0	720	0
Средние:	76,75	45,8	30,95										

Дата	V1	M1	V2	M2	V3	Mг	Qo	DI	ВНР	ВОС
	м3	т	м3	т	м3	т	Гкал	м3	ч	ч
23/03/2624:00	93975,2	91146,84	94001,3	92788,61	870,67	-1641,77	2765,58	0	30712	0
22/04/2624:00	96013,5	93132,28	96066,4	94832,49	894,14	-1700,21	2827,05	0	31432	0
Итого:	2038,3	1985,44	2065,1	2043,88	23,47	-58,44	61,47	0	720	0

Представитель абонента
Генеральный директор ООО "УК" Домоуправ-Сервис"

Представитель теплоснабж. организации

Подпись / О.И. Ажнакина/
Ф.И.О.

Подпись / О.В. Малыгина/
Ф.И.О.

МП



ОТЧЕТ
о суточных параметрах теплоснабжения
24/03/26г.-22/04/26г.

Абонент: 000"УК"ДОМОУПРАВ"

Договор N:8848

Адрес: Ун.Наб. № 48-2

Тип расходомера: _____

Тепловычислитель ВКТ-7 сет.N 001

Пределы измерений:

Договорные расходы:

G под max = 2.00 м3/ч G под min = 1.00 м3/ч

M сет.воды= _____ т.сут Mгвс= _____ т.сут

G обр max = 2.00 м3/ч G обр min = 1.00 м3/ч

Tхв= 0.00°C

G3 max = 2.00 м3/ч G3 min = 1.00 м3/ч

Заводской номер 00255350

ВВОД 1

СХЕМА ПОДКЛЮЧЕНИЯ 3

ЕД 1

ФТ=0

T3=1

KC=0xс8FE

ПО 2.7

Дата	t1	t2	dt	V1	M1	V2	M2	V3	Mг	Qo	DI	ВНР	ВОС
	°C	°C	°C	м3	т	м3	т	м3	т	Гкал	м3	ч	ч
24.03.2026	78,5	45,16	33,34	80,9	78,72	79,6	78,83	0,97	-0,11	2,624	0	24	0
25.03.2026	77,39	44,27	33,12	79,7	77,6	78,3	77,6	0,91	0	2,57	0	24	0
26.03.2026	78,17	45,14	33,03	80,3	78,14	79	78,28	0,89	-0,14	2,579	0	24	0
27.03.2026	77,56	46,4	31,16	80,9	78,74	80	79,19	0,76	-0,45	2,453	0	24	0
28.03.2026	76,93	45,29	31,64	81,7	79,56	80,9	80,12	0,97	-0,56	2,517	0	24	0
29.03.2026	76,9	44,83	32,07	82,7	80,53	81,6	80,82	1,05	-0,29	2,579	0	24	0
30.03.2026	77,04	45,94	31,1	82,3	80,13	80,8	79,98	0,93	0,15	2,488	0	24	0
31.03.2026	77,18	46,87	30,31	81,6	79,45	80	79,16	0,9	0,29	2,406	0	24	0
01.04.2026	77,24	47,3	29,94	82,5	80,32	81,1	80,24	0,96	0,08	2,406	0	24	0
02.04.2026	76,8	47,98	28,82	82,7	80,54	81,2	80,3	0,88	0,24	2,32	0	24	0
03.04.2026	76,27	47,92	28,35	83,3	81,13	81,9	81,02	1,01	0,11	2,299	0	24	0
04.04.2026	76,4	49,78	26,62	80,8	78,71	79,3	78,4	0,89	0,31	2,092	0	24	0
05.04.2026	76,13	47,93	28,2	80	77,98	78,8	77,98	1,11	0	2,198	0	24	0
06.04.2026	76,07	48,41	27,66	79,7	77,67	78,4	77,53	0,97	0,14	2,148	0	24	0
07.04.2026	76,42	49,21	27,21	80,2	78,14	78,9	78	0,86	0,14	2,128	0	24	0
08.04.2026	76,11	48,8	27,31	79,1	77,1	77,8	76,92	0,96	0,18	2,103	0	24	0
09.04.2026	76,32	49,29	27,03	76	74,06	74,7	73,85	0,79	0,21	2,001	0	24	0
10.04.2026	76,42	48,86	27,56	73	71,09	72,6	71,82	0,64	-0,73	1,96	0	24	0
11.04.2026	76,93	47,98	28,95	72	70,1	71,6	70,8	0,78	-0,7	2,029	0	24	0
12.04.2026	76,18	47,25	28,93	71,9	70,1	71,5	70,77	0,8	-0,67	2,024	0	24	0
13.04.2026	77,05	48,25	28,8	70,7	68,84	70,5	69,75	0,65	-0,91	1,98	0	24	0
14.04.2026	76,81	47,68	29,13	71,2	69,35	70,9	70,15	0,73	-0,8	2,017	0	24	0
15.04.2026	76,68	48,43	28,25	70	68,2	69,7	68,94	0,6	-0,74	1,926	0	24	0
16.04.2026	77,28	47,94	29,34	68,5	66,68	68,1	67,39	0,64	-0,71	1,957	0	24	0
17.04.2026	76,66	47,81	28,85	69,9	68,1	69,5	68,78	0,71	-0,68	1,96	0	24	0
18.04.2026	76,37	48,2	28,17	70,2	68,39	70	69,24	0,71	-0,85	1,926	0	24	0
19.04.2026	76,4	48,47	27,93	70,2	68,4	69,9	69,14	0,75	-0,74	1,911	0	24	0
20.04.2026	76,22	48,94	27,28	70,3	68,51	70	69,22	0,7	-0,71	1,866	0	24	0
21.04.2026	76,07	48,56	27,51	68,5	66,77	68,3	67,55	0,62	-0,78	1,834	0	24	0
22.04.2026	76,65	48,56	28,09	68,6	66,82	68,3	67,56	0,65	-0,74	1,877	0	24	0
Итого:				2289,4	2229,87	2263,2	2239,33	24,79	-9,46	65,18	0	720	0
Средние:	76,77	47,58	29,19										

Дата	V1	M1	V2	M2	V3	Mг	Qo	DI	ВНР	ВОС
	м3	т	м3	т	м3	т	Гкал	м3	ч	ч
23/03/2624:00	96544,5	93710,41	92397,3	91064,42	897,86	2645,99	2609,11	0	30543	23
22/04/2624:00	98833,9	95940,28	94660,5	93303,75	922,65	2636,53	2674,29	0	31263	23
Итого:	2289,4	2229,87	2263,2	2239,33	24,79	-9,46	65,18	0	720	0

Представитель абонента
Генеральный директор ООО "УК "Домоуправ-Сервис"

Представитель теплоснабж.организации

/  О.И. Ажнакина/
Подпись Ф.И.О.

/  О.Б. Мальгина/
Подпись Ф.И.О.



ОТЧЕТ
о суточных параметрах теплоснабжения
24/03/26г.-22/04/26г.

Абонент: ООО "УК" ДОМОУПРАВ"

Договор N: 8848

Адрес: Ун.Наб. № 48-3

Тип расходомера: _____

Тепловычислитель ВКТ-7 сет. N 001

Пределы измерений:

Договорные расходы:

G под max = 2.00 м3/ч G под min = 1.00 м3/ч

M сет. воды = _____ т.сут M грвс = _____ т.сут

G обр max = 2.00 м3/ч G обр min = 1.00 м3/ч

Tхв = 0.00°C

G3 max = 2.00 м3/ч G3 min = 1.00 м3/ч

Заводской номер 00255354

ВВОД 1

СХЕМА ПОДКЛЮЧЕНИЯ 3

БД 1

ФТ=0

T3=1

KC=0xА5F1

ПО 2.7

Дата	t1	t2	dt	V1	M1	V2	M2	V3	Mг	Qo	ВНР	ВОС
	°C	°C	°C	м3	т	м3	т	м3	т	Гкал	ч	ч
24.03.2026	78,25	45,83	32,42	86,7	84,37	86,7	85,86	1,43	-1,49	2,736	24	0
25.03.2026	77,13	46,44	30,69	91,2	88,8	91,2	90,25	1,36	-1,45	2,724	24	0
26.03.2026	77,96	45,93	32,03	88	85,66	88	87,16	1,43	-1,5	2,743	24	0
27.03.2026	77,37	45,94	31,43	87,6	85,3	87,6	86,7	1,4	-1,4	2,677	24	0
28.03.2026	76,72	45,53	31,19	89,5	87,2	89,5	88,6	1,49	-1,4	2,717	24	0
29.03.2026	76,68	45,4	31,28	90,8	88,47	90,8	89,9	1,66	-1,43	2,767	24	0
30.03.2026	76,81	46,5	30,31	84,7	82,49	84,7	83,85	1,23	-1,36	2,497	24	0
31.03.2026	76,97	46,13	30,84	84,7	82,48	84,7	83,88	1,43	-1,4	2,542	24	0
01.04.2026	76,99	46,05	30,94	85,1	82,9	85,1	84,28	1,45	-1,38	2,562	24	0
02.04.2026	76,54	45,3	31,24	80,5	78,43	80,5	79,74	1,44	-1,31	2,448	24	0
03.04.2026	76	45,79	30,21	78,3	76,32	78,3	77,54	1,29	-1,22	2,302	24	0
04.04.2026	76,09	44,99	31,1	70,8	69,02	70,8	70,08	1,4	-1,06	2,145	24	0
05.04.2026	75,83	44,56	31,27	76,1	74,2	76,1	75,38	1,75	-1,18	2,318	24	0
06.04.2026	75,73	44,66	31,07	76,3	74,38	76,3	75,58	1,68	-1,2	2,309	24	0
07.04.2026	76,12	44,56	31,56	76,8	74,82	76,8	76,08	1,7	-1,26	2,359	24	0
08.04.2026	75,75	44,09	31,66	77,7	75,72	77,7	76,96	1,89	-1,24	2,395	24	0
09.04.2026	76,04	44,92	31,12	78,9	76,88	78,9	78,17	1,76	-1,29	2,391	24	0
10.04.2026	76,18	46,09	30,09	83,7	81,55	83,7	82,86	1,64	-1,31	2,45	24	0
11.04.2026	76,7	45,62	31,08	84,5	82,33	84,5	83,69	1,85	-1,36	2,558	24	0
12.04.2026	75,94	45,91	30,03	87,3	85,09	87,3	86,44	1,88	-1,35	2,553	24	0
13.04.2026	76,76	45,05	31,71	79,2	77,17	79,2	78,44	1,67	-1,27	2,445	24	0
14.04.2026	76,51	45,23	31,28	77,3	75,36	77,3	76,56	1,56	-1,2	2,357	24	0
15.04.2026	76,37	45,95	30,42	75,9	73,93	75,9	75,17	1,35	-1,24	2,248	24	0
16.04.2026	76,94	46,16	30,78	78	75,96	78	77,21	1,47	-1,25	2,334	24	0
17.04.2026	76,39	45,8	30,59	75,4	73,44	75,4	74,67	1,4	-1,23	2,245	24	0
18.04.2026	76,09	45,45	30,64	75,3	73,39	75,3	74,58	1,49	-1,19	2,248	24	0
19.04.2026	76,13	45,3	30,83	74,9	72,97	74,9	74,18	1,6	-1,21	2,25	24	0
20.04.2026	75,9	45,78	30,12	73,4	71,55	73,4	72,67	1,13	-1,12	2,155	24	0
21.04.2026	75,82	46,28	29,54	76,8	74,83	76,8	76,06	0	-1,23	2,21	24	0
22.04.2026	76,37	46,04	30,33	76,4	74,41	76,4	75,65	0,13	-1,24	2,253	24	0
Итого:				2421,8	2359,42	2421,8	2398,19	42,96	-38,77	72,94	720	0
Средние:	76,5	45,57	30,92									

Дата	V1	M1	V2	M2	V3	Mг	Qo	ВНР	ВОС
	м3	т	м3	т	м3	т	Гкал	ч	ч
23/03/2624:00	100178,2	97212,89	105765,5	104236,88	1077,4	-7023,99	2630,00	30710	0
22/04/2624:00	102600	99572,31	108187,3	106635,07	1120,36	-7062,76	2702,94	31430	0
Итого:	2421,8	2359,42	2421,8	2398,19	42,96	-38,77	72,94	720	0

Представитель абонента
Генеральный директор ООО "УК "Домоуправ-Сервис"

Представитель теплоснабж. организации

Подпись / О.И. Ажнакина/
Ф.И.О.

Подпись / О.В. Малыгина/
Ф.И.О.



ОТЧЕТ
о суточных параметрах теплоснабжения
24/03/26г.-22/04/26г.

Абонент: ООО "УК" ДОМОУПРАВ"

Договор N:8848

Адрес: Ун. Набер. № 44-1

Тип расходомера: _____

Тепловычислитель ВКТ-7 сет. N 001

Пределы измерений:

Договорные расходы:

G под max = 2.00 м3/ч G под min = 1.00 м3/ч

M сет. воды = _____ т.сут Mгвс = _____ т.сут

G обр max = 2.00 м3/ч G обр min = 1.00 м3/ч

Tхв = 0.00°C

G3 max = 2.00 м3/ч G3 min = 1.00 м3/ч

Заводской номер 00000001

ВВОД 1

СХЕМА ПОДКЛЮЧЕНИЯ 3

ЕД 1

ФТ=0

ТЗ=1

КС=0x2B7A

ПО 2.7

Дата	t1	t2	dt	V1	M1	V2	M2	V3	Mг	Qo	ВНР	ВОС
	°C	°C	°C	м3	т	м3	т	м3	т	Гкал	ч	ч
24.03.2026	77,6	46,41	31,19	79,3	77,19	79,5	78,71	0	-1,52	2,405	24	0
25.03.2026	76,34	46,64	29,7	84,1	81,93	84,4	83,54	0	-1,61	2,43	24	0
26.03.2026	77,15	46,46	30,69	81,5	79,36	82,4	81,57	0	-2,21	2,435	24	0
27.03.2026	76,6	46,74	29,86	79,2	77,14	80,9	80,09	0	-2,95	2,301	24	0
28.03.2026	75,98	46,73	29,25	79,2	77,23	80,8	79,98	0	-2,75	2,258	24	0
29.03.2026	75,94	45,19	30,75	81	78,94	83	82,18	0	-3,24	2,425	24	0
30.03.2026	76,07	46,68	29,39	77,4	75,44	79,2	78,4	0	-2,96	2,217	24	0
31.03.2026	76,23	46,11	30,12	76,6	74,65	78,3	77,52	0	-2,87	2,246	24	0
01.04.2026	76,23	46,94	29,29	74,9	72,98	76,6	75,82	0	-2,84	2,138	24	0
02.04.2026	75,86	46,48	29,38	74,8	72,9	76,4	75,64	0	-2,74	2,139	24	0
03.04.2026	75,34	46,87	28,47	75,2	73,3	76,7	75,93	0	-2,63	2,085	24	0
04.04.2026	75,54	46,32	29,22	72,8	70,94	74,4	73,63	0	-2,69	2,073	24	0
05.04.2026	75,23	46,03	29,2	75	73,12	76,8	76,01	0	-2,89	2,13	24	0
06.04.2026	75,15	47,08	28,07	77,1	75,19	79,1	78,25	0	-3,06	2,109	24	0
07.04.2026	75,5	47,27	28,23	78,1	76,16	79,7	78,88	0	-2,72	2,149	24	0
08.04.2026	75,16	47,08	28,08	77,9	75,96	79,7	78,89	0	-2,93	2,131	24	0
09.04.2026	75,39	47,18	28,21	77,6	75,65	79,1	78,27	0	-2,62	2,131	24	0
10.04.2026	75,52	46,86	28,66	80,8	78,77	81,6	80,75	0	-1,98	2,257	24	0
11.04.2026	76,06	46,88	29,18	79,1	77,12	80,5	79,68	0	-2,56	2,249	24	0
12.04.2026	75,27	46,18	29,09	81,4	79,38	82,7	81,91	0	-2,53	2,308	24	0
13.04.2026	76,15	47,02	29,13	79,9	77,85	81	80,17	0	-2,32	2,266	24	0
14.04.2026	75,84	47,79	28,05	78,7	76,75	80,2	79,34	0	-2,59	2,15	24	0
15.04.2026	75,8	47,32	28,48	78,3	76,34	79,9	79,05	0	-2,71	2,173	24	0
16.04.2026	76,32	47,39	28,93	78	76,02	79,7	78,85	0	-2,83	2,197	24	0
17.04.2026	75,79	47,66	28,13	77,1	75,17	78,8	77,96	0	-2,79	2,115	24	0
18.04.2026	75,52	47,51	28,01	76,5	74,58	78,5	77,67	0	-3,09	2,09	24	0
19.04.2026	75,56	47	28,56	75,7	73,79	77,5	76,71	0	-2,92	2,106	24	0
20.04.2026	75,3	47,69	27,61	76,4	74,49	78,3	77,48	0	-2,99	2,055	24	0
21.04.2026	75,19	47,65	27,54	77,5	75,58	79,5	78,67	0	-3,09	2,078	24	0
22.04.2026	75,74	47,53	28,21	77,4	75,47	79,3	78,48	0	-3,01	2,128	24	0
Итого:				2338,5	2279,39	2384,5	2360,03	0	-80,64	65,97	720	0
Средние:	75,84	46,88	28,95									

Дата	V1	M1	V2	M2	V3	Mг	Qo	ВНР	ВОС
	м3	т	м3	т	м3	т	Гкал	ч	ч
23/03/2624:00	80007	77737,5	79699,8	78300,73	0,11	-563,23	1486,52	17966	0
22/04/2624:00	82345,5	80016,89	82084,3	80660,76	0,11	-643,87	1552,49	18686	0
Итого:	2338,5	2279,39	2384,5	2360,03	0	-80,64	65,97	720	0

Представитель абонента
Генеральный директор ООО "УК" Домоуправ-Сервис"

Представитель теплоснабж. организации

/ _____ / О.И. Ажнакина/
Подпись Ф.И.О.

/ _____ / О.В. Малыгина/
Подпись Ф.И.О.



ОТЧЕТ
о суточных параметрах теплоснабжения
24/03/26г.-22/04/26г.

Абонент: ООО "УК" ДОМОУПРАВ"

Договор N:8848

Адрес: Ун. Набер. № 44-2

Тип расходомера: _____

Тепловычислитель ВКТ-7 сеп. N 099

Пределы измерений:

Договорные расходы:

G под max = 2.00 м3/ч G под min = 1.00 м3/ч

M сеп. воды = _____ т.сут Mгвс = _____ т.сут

G обр max = 2.00 м3/ч G обр min = 1.00 м3/ч

Tхв = 0.00 °C

G3 max = 2.00 м3/ч G3 min = 1.00 м3/ч

Заводской номер 00227574

ВВОД 1

СХЕМА ПОДКЛЮЧЕНИЯ 3

БД 1

ФТ=0

ТЗ=1

КС=0x9C4E

ПО 2.7

Дата	t1	t2	dt	V1	M1	V2	M2	V3	Mг	Qo	ВНР	ВОС
	°C	°C	°C	м3	т	м3	т	м3	т	Гкал	ч	ч
24.03.2026	78,85	48,19	30,66	77,7	75,55	84,1	83,17	0	-7,62	2,315	24	0
25.03.2026	77,65	48,4	29,25	83,1	80,91	89,6	88,59	0,01	-7,68	2,364	24	0
26.03.2026	78,47	47,58	30,89	80,1	77,93	86,4	85,45	0	-7,52	2,407	24	0
27.03.2026	77,89	48,52	29,37	78,8	76,68	85	84,04	0	-7,36	2,253	24	0
28.03.2026	77,27	48,69	28,58	81	78,86	87,4	86,43	0,01	-7,57	2,253	24	0
29.03.2026	77,24	48,27	28,97	81,6	79,46	88,1	87,14	0	-7,68	2,298	24	0
30.03.2026	77,37	48,28	29,09	78,8	76,72	85,1	84,16	0	-7,44	2,231	24	0
31.03.2026	77,54	47,92	29,62	77,8	75,73	83,8	82,88	0,01	-7,15	2,244	24	0
01.04.2026	77,56	48,23	29,33	77,1	75,07	83,2	82,28	0	-7,21	2,199	24	0
02.04.2026	77,15	48,57	28,58	76,6	74,59	82,5	81,55	0	-6,96	2,132	24	0
03.04.2026	76,62	49,03	27,59	76,3	74,33	82,4	81,44	0,01	-7,11	2,05	24	0
04.04.2026	76,86	49,09	27,77	74,1	72,17	80	79,05	0	-6,88	2	24	0
05.04.2026	76,58	47,63	28,95	81,1	79	87,5	86,54	0	-7,54	2,287	24	0
06.04.2026	76,47	48,53	27,94	79	76,98	85	84,05	0,01	-7,07	2,15	24	0
07.04.2026	76,82	48,73	28,09	77,2	75,19	82,9	81,95	0	-6,76	2,109	24	0
08.04.2026	76,42	49,01	27,41	77,2	75,21	82,9	81,95	0	-6,74	2,059	24	0
09.04.2026	76,71	48,87	27,84	76,9	74,91	82,7	81,77	0	-6,86	2,086	24	0
10.04.2026	76,82	49,32	27,5	79,9	77,84	85,7	84,72	0	-6,88	2,142	24	0
11.04.2026	77,38	48,64	28,74	79,2	77,08	85,1	84,14	0	-7,06	2,213	24	0
12.04.2026	76,57	48,95	27,62	82,5	80,38	88,6	87,63	0,01	-7,25	2,217	24	0
13.04.2026	77,47	49,06	28,41	79,4	77,29	85	84,04	0	-6,75	2,195	24	0
14.04.2026	77,16	48,85	28,31	79,6	77,51	85,3	84,34	0	-6,83	2,197	24	0
15.04.2026	77,1	49,02	28,08	80	77,89	85,7	84,74	0	-6,85	2,185	24	0
16.04.2026	77,66	49,15	28,51	79	76,92	84,7	83,75	0	-6,83	2,19	24	0
17.04.2026	77,1	49,11	27,99	78,9	76,87	84,7	83,75	0	-6,88	2,148	24	0
18.04.2026	76,81	49,14	27,67	78,1	76,05	83,8	82,85	0	-6,8	2,103	24	0
19.04.2026	76,84	49,3	27,54	76,7	74,72	82,4	81,44	0	-6,72	2,057	24	0
20.04.2026	76,62	49,32	27,3	76,2	74,24	81,8	80,84	0	-6,6	2,024	24	0
21.04.2026	76,47	49,3	27,17	79,1	77,06	84,7	83,74	0	-6,68	2,094	24	0
22.04.2026	77,05	48,99	28,06	77,8	75,77	83,4	82,44	0	-6,67	2,126	24	0
Итого:				2360,8	2298,91	2539,5	2510,86	0,06	-211,95	65,33	720	0
Средние:	77,15	48,72	28,42									

Дата	V1	M1	V2	M2	V3	Mг	Qo	ВНР	ВОС
	м3	т	м3	т	м3	т	Гкал	ч	ч
23/03/2624:00	47235,4	45896,63	44878,1	44350,29	40,1	1546,34	1400,59	17967	0
22/04/2624:00	49596,2	48195,54	47417,6	46861,15	40,16	1334,39	1465,92	18687	0
Итого:	2360,8	2298,91	2539,5	2510,86	0,06	-211,95	65,33	720	0

Представитель абонента

Генеральный директор ООО "УК" Домоуправ-Сервис"

Представитель теплоснабж. организации

/  /
О.И. Ажнакина/
Ф.И.О.

/  /
О.В. Малыгина/
Ф.И.О.



ОТЧЕТ
о суточных параметрах теплоснабжения
24/03/26г.-22/04/26г.

Абонент: ООО "УК" ДОМОУПРАВ"

Договор N:8848

Адрес: Ун. Набер. № 44-3

Тип расходомера: _____

Тепловычислитель ВКТ-7 сет. N 099

Пределы измерений:

Договорные расходы:

G под max = 2.00 м3/ч G под min = 1.00 м3/ч

M сет. воды = _____ т.сут M грвс = _____ т.сут

G обр max = 2.00 м3/ч G обр min = 1.00 м3/ч

Tхв = 0.00 °C

G3 max = 2.00 м3/ч G3 min = 1.00 м3/ч

Заводской номер 00000001

ВВОД 1

СХЕМА ПОДКЛЮЧЕНИЯ 1

ВД 1

ФТ=0

ТЗ=1

КС=0xА002

ПО 2.7


Дата	t1	t2	dt	V1	M1	V2	M2	V3	Mг	Qo	ВНР	ВОС
	°C	°C	°C	м3	т	м3	т	м3	т	Гкал	ч	ч
24.03.2026	78,49	51,76	26,73	84,2	81,92	85	83,95	0	-2,03	2,189	24	0
25.03.2026	77,4	50,49	26,91	87,8	85,51	88,6	87,57	0	-2,06	2,299	24	0
26.03.2026	78,12	51,53	26,59	86,8	84,48	87,5	86,42	0	-1,94	2,245	24	0
27.03.2026	77,53	52,58	24,95	86,6	84,32	87,4	86,25	0	-1,93	2,102	24	0
28.03.2026	76,91	51,81	25,1	88,1	85,8	88,9	87,77	0	-1,97	2,154	24	0
29.03.2026	76,89	51,15	25,74	88,6	86,29	89,4	88,33	0	-2,04	2,221	24	0
30.03.2026	77,02	52,36	24,66	86,4	84,12	87,1	85,96	0	-1,84	2,071	24	0
31.03.2026	77,17	53,19	23,98	83,9	81,67	84,6	83,45	0	-1,78	1,959	24	0
01.04.2026	77,21	52,96	24,25	85,7	83,46	86,5	85,32	0	-1,86	2,023	24	0
02.04.2026	76,79	52,59	24,2	86,8	84,52	87,5	86,34	0	-1,82	2,045	24	0
03.04.2026	76,41	56,26	20,15	97	94,52	97,7	96,22	0	-1,7	1,898	24	0
04.04.2026	76,69	63,71	12,98	122,9	119,72	121,8	119,54	0	0,18	1,554	24	0
05.04.2026	76,34	64,29	12,05	123,4	120,22	122,3	120	0	0,22	1,451	24	0
06.04.2026	76,27	64,82	11,45	124	120,85	122,9	120,55	0	0,3	1,385	24	0
07.04.2026	76,59	61,42	15,17	120,5	117,38	119,6	117,52	0	-0,14	1,781	24	0
08.04.2026	76,22	55,83	20,39	105,3	102,62	104,5	102,99	0	-0,37	2,092	24	0
09.04.2026	76,46	55,53	20,93	103,5	100,82	102,8	101,3	0	-0,48	2,109	24	0
10.04.2026	76,59	56,11	20,48	106,4	103,64	105,6	104,08	0,01	-0,44	2,122	24	0
11.04.2026	77,11	56,26	20,85	106,4	103,65	105,7	104,17	0	-0,52	2,161	24	0
12.04.2026	76,3	54,31	21,99	105,2	102,48	104,5	103,07	0	-0,59	2,254	24	0
13.04.2026	77,23	56,68	20,55	107	104,19	106,3	104,76	0	-0,57	2,141	24	0
14.04.2026	76,9	56,28	20,62	106,1	103,34	105,3	103,75	0	-0,41	2,131	24	0
15.04.2026	76,84	55,74	21,1	104,9	102,2	104,3	102,8	0	-0,6	2,155	24	0
16.04.2026	77,46	56,74	20,72	104,5	101,74	103,8	102,26	0	-0,52	2,108	24	0
17.04.2026	76,86	56,97	19,89	106,2	103,42	105,4	103,84	0	-0,42	2,056	24	0
18.04.2026	76,6	56,11	20,49	106,2	103,46	105,5	103,96	0	-0,5	2,119	24	0
19.04.2026	76,62	56,06	20,56	105,3	102,59	104,5	103,01	0	-0,42	2,108	24	0
20.04.2026	76,39	57,29	19,1	105,4	102,7	104,6	103	0	-0,3	1,961	24	0
21.04.2026	76,21	55,85	20,36	103,6	100,95	102,8	101,31	0,01	-0,36	2,053	24	0
22.04.2026	76,81	56	20,81	104,8	102,08	104,1	102,58	0	-0,5	2,122	24	0
Итого:				3033,5	2954,66	3026,5	2982,07	0,02	-27,41	61,07	720	0
Средние:	76,88	55,75	21,12									

Дата	V1	M1	V2	M2	V3	Mг	Qo	ВНР	ВОС
	м3	т	м3	т	м3	т	Гкал	ч	ч
23/03/2624:00	47651	46236,45	48964,2	48340,45	8,69	-2104	1394,18	17967	0
22/04/2624:00	50684,5	49191,11	51990,7	51322,52	8,71	-2131,41	1455,25	18687	0
Итого:	3033,5	2954,66	3026,5	2982,07	0,02	-27,41	61,07	720	0

Представитель абонента
Генеральный директор ООО "УК" Домоуправ-Сервис"

Представитель теплоснабж. организации


О.И. Ажнакина/
Ф.И.О.


О.В. Малыгина/
Ф.И.О.



ОТЧЕТ
о суточных параметрах теплоснабжения
24/03/26г.-22/04/26г.

Абонент: ООО "УК" ДОМОУПРАВ"

Договор N:8848

Адрес: Нар. Малыш. № 3-1

Тип расходомера: _____

Тепловычислитель ВКТ-7 сет. N 001

Пределы измерений:

Договорные расходы:

G под max = 2.00 м3/ч G под min = 1.00 м3/ч

M сет. воды = _____ т.сут Mгвс = _____ т.сут

G обр max = 2.00 м3/ч G обр min = 1.00 м3/ч

Tхв = 5.00°C

G3 max = 2.00 м3/ч G3 min = 1.00 м3/ч

Заводской номер 00248264

ВВОД 1 СХЕМА ПОДКЛЮЧЕНИЯ 3 ВД 1 ФТ=0 Т3=1 КС=0x7031 ПО 2.7

Дата	t1	t2	dt	V1	M1	V2	M2	V3	Mг	Qo	ВНР	ВОС
	°C	°C	°C	м3	т	м3	т	м3	т	Гкал	ч	ч
24.03.2026	78,61	44,68	33,93	114,8	111,68	116,9	115,82	0	-4,14	3,789	24	0
25.03.2026	77,4	45,26	32,14	117,8	114,71	120	118,85	0	-4,14	3,684	24	0
26.03.2026	78,22	45,25	32,97	114,8	111,73	116,9	115,79	0	-4,06	3,682	24	0
27.03.2026	77,62	45,34	32,28	115,6	112,53	117,8	116,62	0	-4,09	3,634	24	0
28.03.2026	76,97	45,09	31,88	119	115,91	121,3	120,13	0	-4,22	3,694	24	0
29.03.2026	76,94	45,28	31,66	119,3	116,2	121,6	120,43	0	-4,23	3,674	24	0
30.03.2026	77,08	45,14	31,94	115,4	112,38	117,6	116,45	0	-4,07	3,587	24	0
31.03.2026	77,23	45,12	32,11	112,9	109,95	115,2	114,12	0	-4,17	3,527	24	0
01.04.2026	77,24	45,25	31,99	111,8	108,86	113,9	112,8	0	-3,94	3,481	24	0
02.04.2026	76,83	45,14	31,69	113,5	110,54	115,6	114,51	0	-3,97	3,503	24	0
03.04.2026	76,3	45,65	30,65	114,1	111,17	115,5	114,36	0	-3,19	3,407	24	0
04.04.2026	76,45	46,01	30,44	117,3	114,29	117,5	116,3	0	-2,01	3,474	24	0
05.04.2026	76,13	46,02	30,11	126,6	123,37	124,9	123,68	0	-0,31	3,713	24	0
06.04.2026	76,04	47,22	28,82	127,1	123,85	122,8	121,54	0	2,31	3,567	24	0
07.04.2026	76,4	46,58	29,82	118,2	115,13	116,7	115,49	0	-0,36	3,426	24	0
08.04.2026	76,01	45,5	30,51	113,2	110,3	114	112,9	0	-2,6	3,359	24	0
09.04.2026	76,27	45,33	30,94	115,3	112,33	116,2	115,09	0	-2,76	3,475	24	0
10.04.2026	76,41	45,91	30,5	117,2	114,19	118,1	116,95	0	-2,76	3,481	24	0
11.04.2026	76,94	45,07	31,87	115,2	112,19	115,9	114,79	0	-2,6	3,574	24	0
12.04.2026	76,17	45,49	30,68	120,1	117,06	121	119,8	0	-2,74	3,589	24	0
13.04.2026	77,05	45,74	31,31	113,7	110,75	114,5	113,39	0	-2,64	3,467	24	0
14.04.2026	76,81	45,46	31,35	113	110,07	113,7	112,6	0	-2,53	3,449	24	0
15.04.2026	76,69	45,8	30,89	114,3	111,34	115,1	113,92	0	-2,58	3,435	24	0
16.04.2026	77,26	45,1	32,16	114,1	111,1	115	113,91	0	-2,81	3,571	24	0
17.04.2026	76,67	45,58	31,09	113,3	110,37	114,1	113	0	-2,63	3,431	24	0
18.04.2026	76,37	45,76	30,61	115,3	112,34	116,1	114,95	0	-2,61	3,437	24	0
19.04.2026	76,41	45,58	30,83	112,7	109,79	113,6	112,51	0	-2,72	3,383	24	0
20.04.2026	76,2	45,87	30,33	110,3	107,47	111	109,94	0	-2,47	3,257	24	0
21.04.2026	76,08	45,98	30,1	112,9	110	113,8	112,66	0	-2,66	3,307	24	0
22.04.2026	76,59	44,73	31,86	101,8	99,17	102,5	101,53	0	-2,36	3,158	24	0
Итого:				3460,6	3370,77	3488,8	3454,83	0	-84,06	105,22	720	0
Средние:	76,77	45,53	31,24									

Дата	V1	M1	V2	M2	V3	Mг	Qo	ВНР	ВОС
	м3	т	м3	т	м3	т	Гкал	ч	ч
23/03/2624:00	101694,8	98564,45	105030,1	103640,81	0	-5076,36	3034,20	22599	0
22/04/2624:00	105155,4	101935,22	108518,9	107095,64	0	-5160,42	3139,42	23319	0
Итого:	3460,6	3370,77	3488,8	3454,83	0	-84,06	105,22	720	0

Представитель абонента
Генеральный директор ООО "УК "Домоуправ-Сервис"

Представитель теплоснабж. организации

/  / О.И. Ажнакина/
Подпись Ф.И.О.

/  / О.В. Малыгина/
Подпись Ф.И.О.



ОТЧЕТ
о суточных параметрах теплоснабжения
24/03/26г.-22/04/26г.

Абонент: ООО "УК" ДОМОУПРАВ" Договор N: 8848

Адрес: Нарк. Малышева № 3-2 Тип расходомера: _____

Тепловычислитель ВКТ-7 сэт. N 001 Пределы измерений:

Договорные расходы:

М сэт. воды = _____ т.сут Мгвс = _____ т.сут

Тхв = 0.00 °C

G под max = 2.00 м3/ч G под min = 1.00 м3/ч
G обр max = 2.00 м3/ч G обр min = 1.00 м3/ч
G3 max = 2.00 м3/ч G3 min = 1.00 м3/ч

Заводской номер 00000001 ВВОД 1 СХЕМА ПОДКЛЮЧЕНИЯ 1 БД 1 ФТ=0 ТЗ=1 КС=0x8B8B ПО 2.7

Дата	t1	t2	dt	V1	M1	V2	M2	V3	Mг	Qo	BHP	BOC
	°C	°C	°C	м3	т	м3	т	м3	т	Гкал	ч	ч
24.03.2026	77,19	41,18	36,01	178,2	173,56	185	183,52	0,01	-9,96	6,244	24	0
25.03.2026	75,93	40,88	35,05	180,8	176,21	187,7	186,22	0,02	-10,01	6,169	24	0
26.03.2026	76,73	41,04	35,69	178	173,39	184,8	183,34	0,01	-9,95	6,18	24	0
27.03.2026	76,13	41,44	34,69	173,6	169,17	180,2	178,73	0,01	-9,56	5,865	24	0
28.03.2026	75,49	41,16	34,33	180,8	176,25	187,6	186,1	0,02	-9,85	6,045	24	0
29.03.2026	75,45	41,04	34,41	179,9	175,37	186,5	185,02	0,01	-9,65	6,027	24	0
30.03.2026	75,6	41,16	34,44	177,6	173,12	184,1	182,63	0,01	-9,51	5,958	24	0
31.03.2026	75,76	40,76	35	174	169,63	180,5	179,11	0,01	-9,48	5,931	24	0
01.04.2026	75,75	41,57	34,18	171,5	167,17	177,8	176,35	0,02	-9,18	5,709	24	0
02.04.2026	75,36	41,86	33,5	170,2	165,91	176,6	175,14	0,01	-9,23	5,552	24	0
03.04.2026	74,83	41,65	33,18	169,3	165,08	175,5	174,03	0,01	-8,95	5,471	24	0
04.04.2026	74,97	41,38	33,59	167,7	163,56	173,9	172,5	0,01	-8,94	5,487	24	0
05.04.2026	74,68	41,02	33,66	174,8	170,51	181,2	179,77	0,01	-9,26	5,735	24	0
06.04.2026	74,61	41,94	32,67	171,6	167,38	177,9	176,43	0,01	-9,05	5,463	24	0
07.04.2026	74,97	42,11	32,86	174,1	169,8	180,5	179,01	0,01	-9,21	5,572	24	0
08.04.2026	74,63	41,93	32,7	171,2	166,99	177,4	175,94	0,01	-8,95	5,453	24	0
09.04.2026	74,89	41,72	33,17	170,3	166,06	176,5	175,07	0,02	-9,01	5,502	24	0
10.04.2026	74,99	42,07	32,92	173,5	169,19	179,7	178,21	0,01	-9,02	5,563	24	0
11.04.2026	75,52	42	33,52	172,4	168,06	178,7	177,19	0,01	-9,13	5,629	24	0
12.04.2026	74,78	41,76	33,02	180,8	176,35	187,2	185,67	0,01	-9,32	5,819	24	0
13.04.2026	75,62	42,25	33,37	170	165,72	176,1	174,63	0,01	-8,91	5,526	24	0
14.04.2026	75,41	42,51	32,9	169,9	165,64	176	174,5	0,01	-8,86	5,445	24	0
15.04.2026	75,29	42,46	32,83	175,9	171,48	182,2	180,67	0,01	-9,19	5,626	24	0
16.04.2026	75,82	42,87	32,95	180,3	175,72	186,7	185,08	0,02	-9,36	5,786	24	0
17.04.2026	75,27	42,3	32,97	172,6	168,28	178,9	177,4	0,01	-9,12	5,543	24	0
18.04.2026	74,97	42,46	32,51	166,3	162,15	172,3	170,82	0,01	-8,67	5,269	24	0
19.04.2026	75,02	42,19	32,83	171,2	166,96	177,4	175,9	0,02	-8,94	5,477	24	0
20.04.2026	74,79	42,33	32,46	166,8	162,66	172,9	171,45	0,01	-8,79	5,275	24	0
21.04.2026	74,69	42,82	31,87	171,3	167,05	177,4	175,88	0,01	-8,83	5,318	24	0
22.04.2026	75,2	42,4	32,8	165	160,9	170,9	169,47	0,02	-8,57	5,27	24	0
Итого:				5199,6	5069,32	5390,1	5345,78	0,37	-276,46	169,91	720	0
Средние:	75,34	41,8	33,53									

Дата	V1	M1	V2	M2	V3	Mг	Qo	BHP	BOC
	м3	т	м3	т	м3	т	Гкал	ч	ч
23/03/2624:00	55834,6	54051,5	57398,2	56567,94	3,41	-2516,44	1633,95	5031	0
22/04/2624:00	61034,2	59120,82	62788,3	61913,72	3,78	-2792,9	1803,86	5751	0
Итого:	5199,6	5069,32	5390,1	5345,78	0,37	-276,46	169,91	720	0

Представитель абонента
Генеральный директор ООО "УК "Домоуправ-Сервис"

/  О.И. Ажнакина/
Ф.И.О.

Представитель теплоснабж. организации

 О.В. Малыгина/
Ф.И.О.



ОТЧЕТ
о суточных параметрах теплоснабжения
24/03/26г.-22/04/26г.

Абонент: 000"УК"ДОМОУПРАВ"

Договор N:8848

Адрес: Нарк. Мал. №3

Тип расходомера: _____

Тепловычислитель ВКТ-7 сет. N 001

Пределы измерений:

Договорные расходы:

G под max = 2.00 м3/ч G под min = 1.00 м3/ч

M сет. воды= _____ т.сут Mгвс= _____ т.сут

G обр max = 2.00 м3/ч G обр min = 1.00 м3/ч

Tхв= 5.00°C

G3 max = 2.00 м3/ч G3 min = 1.00 м3/ч

Заводской номер 00243909

ВВОД 1

СХЕМА ПОДКЛЮЧЕНИЯ 3

БД 1

ФТ=0

T3=1

KC=0xD65C


ПО 2.7

Дата	t1	t2	dt	V1	M1	V2	M2	V3	Mг	Qo	DI	VHP	BOC
	°C	°C	°C	м3	т	м3	т	м3	т	Гкал	м3	ч	ч
24.03.2026	78,79	49,59	29,2	157,5	153,21	154,1	152,32	0	0,89	4,473	0	24	0
25.03.2026	77,51	49,18	28,33	163,4	159,09	160	158,17	0	0,92	4,504	0	24	0
26.03.2026	78,31	50,38	27,93	163,8	159,42	160,3	158,38	0	1,04	4,452	0	24	0
27.03.2026	77,72	51	26,72	163,2	158,88	159,9	157,95	0	0,93	4,244	0	24	0
28.03.2026	77,07	50,55	26,52	168,3	163,89	164,9	162,93	0	0,96	4,346	0	24	0
29.03.2026	77,01	48,93	28,08	159,4	155,23	156,1	154,34	0	0,89	4,356	0	24	0
30.03.2026	77,16	50,19	26,97	162,4	158,14	159,2	157,33	0	0,81	4,263	0	24	0
31.03.2026	77,31	50,63	26,68	161,7	157,43	158,5	156,6	0,01	0,83	4,201	0	24	0
01.04.2026	77,33	50,64	26,69	161,3	157,05	158,1	156,2	0	0,85	4,19	0	24	0
02.04.2026	76,92	50,74	26,18	160,5	156,32	157,4	155,51	0	0,81	4,091	0	24	0
03.04.2026	76,39	51,29	25,1	163	158,82	159,9	157,92	0	0,9	3,986	0	24	0
04.04.2026	76,52	51,26	25,26	158,8	154,69	155,8	153,89	0	0,8	3,908	0	24	0
05.04.2026	76,19	49,11	27,08	154,6	150,65	151,6	149,88	0	0,77	4,076	0	24	0
06.04.2026	76,14	51,46	24,68	162,8	158,66	159,7	157,73	0	0,93	3,913	0	24	0
07.04.2026	76,5	50,95	25,55	161,2	157,06	158,2	156,3	0	0,76	4,011	0	24	0
08.04.2026	76,19	50,65	25,54	159,5	155,44	156,6	154,71	0	0,73	3,967	0	24	0
09.04.2026	76,4	50,47	25,93	156,8	152,81	153,8	151,98	0	0,83	3,96	0	24	0
10.04.2026	76,54	50,91	25,63	159,9	155,78	156,9	154,99	0	0,79	3,993	0	24	0
11.04.2026	77,07	50,54	26,53	154,1	150,04	151,2	149,4	0	0,64	3,976	0	24	0
12.04.2026	76,28	50,68	25,6	161,1	156,99	158,1	156,19	0	0,8	4,015	0	24	0
13.04.2026	77,17	51,17	26	158,6	154,46	155,6	153,7	0,01	0,76	4,015	0	24	0
14.04.2026	76,93	51,48	25,45	157	152,9	154,1	152,17	0	0,73	3,889	0	24	0
15.04.2026	76,81	50,92	25,89	154,8	150,76	151,9	150,06	0	0,7	3,902	0	24	0
16.04.2026	77,37	51,49	25,88	157,3	153,16	154,5	152,59	0	0,57	3,963	0	24	0
17.04.2026	76,8	51,53	25,27	159,2	155,07	156,2	154,28	0	0,79	3,915	0	24	0
18.04.2026	76,51	51,6	24,91	158,3	154,23	155,4	153,48	0	0,75	3,838	0	24	0
19.04.2026	76,54	50,91	25,63	152,7	148,76	149,9	148,07	0	0,69	3,809	0	24	0
20.04.2026	76,32	51,81	24,51	157,9	153,87	155,1	153,17	0	0,7	3,77	0	24	0
21.04.2026	76,2	51,77	24,43	160,1	156,01	157,1	155,16	0,01	0,85	3,809	0	24	0
22.04.2026	76,77	51,52	25,25	160,8	156,66	157,9	155,93	0	0,73	3,953	0	24	0
Итого:				4790	4665,48	4698	4641,33	0,03	24,15	121,79	0	720	0
Средние:	76,89	50,77	26,11										

Дата	V1	M1	V2	M2	V3	Mг	Qo	DI	VHP	BOC
	м3	т	м3	т	м3	т	Гкал	м3	ч	ч
23/03/2624:00	4657,8	4493,61	4537,2	4473,48	0,1	20,13	162,88	0	616	0
22/04/2624:00	9447,8	9159,09	9235,2	9114,81	0,13	44,28	284,67	0	1336	0
Итого:	4790	4665,48	4698	4641,33	0,03	24,15	121,79	0	720	0

Представитель абонента
Генеральный директор ООО "УК "Домоуправ-Сервис"

Представитель теплоснабж. организации


О.И. Ажнакина/
Ф.И.О.


О.В. Малыгина/
Ф.И.О.



ОТЧЕТ
о суточных параметрах теплоснабжения
24/03/2026г.-22/04/2026г.

Абонент: ООО "УК "ДОМОУПРАВ-СЕРВИС" Договор N:8848
Адрес: ул. Братьев Кашириных, 119 (ИТП-4) 40 СТР. Тип расходомера: _____

Прибор: КАРАТ-306
Серийный номер: 06403116
Посуточный архив

Дата	G1	G2	Gd1	T1	T2	Td1	P1	P2	Q1	V1	V2	HC	BHP	V3	BOC
24.03.2026	405,9995	405,99951	0	79,93876	60,329845	19,608915	1,030257	0,746842	7,973962	415,4475	414,5675	OK	24	0,01	
25.03.2026	400,5248	400,52475	0	78,6701	59,042999	19,627104	1,002173	0,746273	7,879598	409,6425	408,565	OK	24	0	
26.03.2026	408,2236	408,22363	0	79,48909	60,078629	19,410452	1,015682	0,736998	7,941955	417,8051	416,5726	OK	24	0	
27.03.2026	249,9559	249,95586	0	78,73817	50,06654	28,671621	1,036511	0,73711	6,007409	255,8875	254,23	OK	24	0,02	
28.03.2026	131,979	131,97902	0	77,99887	41,766525	36,232349	1,038187	0,742209	4,798714	135,3425	133,1125	OK	24	0,01	
29.03.2026	138,744	138,74403	0	77,97804	42,25169	35,726337	1,035826	0,741517	4,960068	142,22	140,03	OK	24	0,01	
30.03.2026	138,2705	138,27051	0	78,12694	41,904305	36,222633	1,047535	0,741161	5,012185	141,745	139,5375	OK	24	0	
31.03.2026	134,0529	134,05292	0	78,2845	42,471088	35,813404	1,051732	0,733653	4,809259	137,385	135,355	OK	24	0	
01.04.2026	137,0882	137,08815	0	78,31459	42,372116	35,942474	1,061546	0,72786	4,936748	140,44	138,4725	OK	24	0,01	
02.04.2026	135,0067	135,00665	0	77,86949	42,154552	35,714947	1,061393	0,722788	4,839563	138,3075	136,315	OK	24	0	
03.04.2026	135,3665	135,3665	0	77,33328	42,755905	34,577374	1,067175	0,727438	4,687799	138,595	136,755	OK	24	0,01	
04.04.2026	136,5565	136,55647	0	77,5081	43,208477	34,299625	1,074992	0,732485	4,675575	139,62	138,195	OK	24	0	
05.04.2026	136,0591	136,05907	0	77,14867	41,959629	35,189053	1,063341	0,743296	4,814925	139,0575	137,625	OK	24	0,01	
06.04.2026	135,6912	135,69115	0	77,0846	42,781574	34,30302	1,065528	0,744545	4,670104	138,6475	137,325	OK	24	0	
07.04.2026	132,4409	132,44093	0	77,45188	42,297928	35,153957	1,072621	0,736177	4,672685	135,3875	133,9825	OK	24	0	
08.04.2026	139,863	139,86299	0	77,149	43,269299	33,8797	1,047265	0,73268	4,735623	143,045	141,46	OK	24	0	
09.04.2026	129,4706	129,47058	0	77,3712	42,153255	35,217949	1,041211	0,730098	4,574743	132,615	130,705	OK	24	0,01	
10.04.2026	136,3144	136,31441	0	77,50791	42,336666	35,171249	1,046477	0,72681	4,808425	139,5625	137,7025	OK	24	0	
11.04.2026	132,8052	132,80522	0	78,04102	42,209927	35,831085	1,053318	0,730224	4,767275	135,9975	134,1675	OK	24	0	
12.04.2026	138,2783	138,27834	0	77,22891	42,305462	34,923447	1,045705	0,737074	4,849221	141,37	139,855	OK	24	0	
13.04.2026	133,6978	133,6978	0	78,16225	42,579624	35,58263	1,057218	0,728378	4,761595	136,6925	135,3175	OK	24	0,16	
14.04.2026	132,1565	132,15648	0	77,90211	42,345783	35,556328	1,054862	0,728531	4,719622	135,105	133,73	OK	24	0	
15.04.2026	130,7039	130,70387	0	77,7664	42,421768	35,344631	1,065804	0,747173	4,632095	133,595	132,275	OK	24	0	
16.04.2026	132,9727	132,97266	0	78,38026	42,751759	35,628506	1,061552	0,74804	4,747749	135,9875	134,5725	OK	24	0	
17.04.2026	129,5281	129,52814	0	77,75494	42,742847	35,012077	1,074247	0,746826	4,551508	132,3975	131,0975	OK	24	0	
18.04.2026	131,6986	131,69864	0	77,47389	42,925579	34,548313	1,075826	0,744724	4,554734	134,5575	133,3375	OK	24	0,01	
19.04.2026	137,1517	137,15166	0	77,524	43,766499	33,757504	1,074072	0,746022	4,626408	140,13	138,9225	OK	24	0	
20.04.2026	134,4397	134,4397	0	77,30984	43,379017	33,93082	1,077036	0,743477	4,57648	137,3375	136,15	OK	24	0	
21.04.2026	133,1922	133,1922	0	77,14405	43,186749	33,957287	1,064071	0,754819	4,539284	136,04	134,8775	OK	24	0	
22.04.2026	133,2976	133,29762	0	77,74616	42,873352	34,872814	1,054756	0,737683	4,657922	136,215	134,955	OK	24	0	
Итого:	4961,53	4961,53							152,78	5076,18	5029,77		720	0,26	

Дата	Общ	V1	V2	Vd	G1	G2	Гподп	BHP	BOC	V3
23.03.2026	1829,43	58795,90	58072,35	723,55	57146,54	57146,76	-0,21			
22.04.2026	1982,21	63872,08	63102,12	769,96	62108,07	62108,29	-0,21			
ИТОГО:	152,78	5076,18	0,00	0,00	4961,53	4961,53	0,00	720		0,26

Тепловая энергия израсходованная за период нештатных ситуаций (Гн) (п.61 Методики №99/гп)	
Qкorr = Qi/Траб x Тнш	0

Прибор: КАРАТ-306
Серийный номер: 23654416

Дата	Общ	V1	V2	Vd	G1	G2	Гподп	BHP	BOC	V3
23.03.2026	57,12	1423,89	1423,75	0,00	1385,61	1396,03	0,00			
22.04.2026	62,10	1556,09	1557,78	0,00	1515,27	1528,68	0,00			
ИТОГО:	4,98	132,20	134,03	0,00	129,66	132,65	0,00	0		0,00

Представитель абонента
Генеральный директор ООО "УК "Домоуправ-Сервис"

Представитель теплоснабж. организации

О.И. Азнакина/
ф.и.о.

О.В.Малыгина/
ф.и.о.



ОТЧЕТ
о суточных параметрах теплоснабжения
24/03/2026г. - 22/04/2026г.

Абонент: ООО "УК "Домоуправ-Сервис" Договор №: 8848
Адрес: ул. Университетская Набережная, 46 (ИТП-1) 54 СТР. Тип расходомера: _____

Прибор: KARAT-306
Серийный номер: 20861817
Посуточный архив

Дата	G1	G2	Gd1	T1	T2	Td1	P1	P2	Q1	V1	V2	HC	BHP	V3	BOC
	т	т	т	°C	°C	°C	Мпа	Мпа	Гкал	м3	м3	ч	ч	м3	
24.03.2026	145,7326	145,7326	0	79,1088	49,74896	29,35985	1,085821	0,79646	4,290043	150,1925	146,865	OK	24	0	
25.03.2026	148,283	148,283	0	77,66496	49,42978	28,23518	1,056486	0,796914	4,204589	152,625	149,54	OK	24	0	
26.03.2026	131,4135	131,4135	0	78,42802	47,39983	31,02817	1,070065	0,786742	4,100821	135,3	132,3875	OK	24	0	
27.03.2026	128,1706	128,1706	0	77,88198	46,89563	30,98636	1,088656	0,788769	3,990204	131,935	129,05	OK	24	0	
28.03.2026	131,4138	131,4138	0	77,26778	46,60749	30,6603	1,087802	0,795404	4,044426	135,2075	132,3075	OK	24	0	
29.03.2026	130,7017	130,7017	0	77,21352	46,37578	30,83774	1,085308	0,794671	4,054262	134,4775	131,5725	OK	24	0	
30.03.2026	128,5267	128,5267	0	77,34011	47,0618	30,27831	1,097172	0,794512	3,912423	132,255	129,415	OK	24	0	
31.03.2026	127,3209	127,3209	0	77,50071	47,15347	30,34724	1,101134	0,786894	3,886042	131,0475	128,19	OK	24	0	
01.04.2026	127,961	127,961	0	77,50231	47,48009	30,02222	1,111115	0,781118	3,85643	131,715	128,845	OK	24	0	
02.04.2026	125,9157	125,9157	0	77,14263	47,52948	29,61315	1,111126	0,775887	3,744278	129,59	126,7825	OK	24	0	
03.04.2026	125,789	125,789	0	76,57876	47,93143	28,64733	1,114857	0,780484	3,618227	129,3725	126,7175	OK	24	0	
04.04.2026	122,9557	122,9557	0	76,73033	47,97859	28,75175	1,124598	0,785713	3,548405	126,1875	124,14	OK	24	0	
05.04.2026	125,1872	125,1872	0	76,43416	47,0572	29,37695	1,112978	0,796296	3,699417	128,375	126,42	OK	24	0	
06.04.2026	125,5926	125,5926	0	76,35449	48,118	28,23647	1,114857	0,798029	3,561534	128,73	126,945	OK	24	0	
07.04.2026	129,109	129,109	0	76,6983	48,1303	28,568	1,12211	0,789688	3,71148	132,36	130,5	OK	24	0	
08.04.2026	125,1304	125,1304	0	76,4442	47,88506	28,55914	1,097387	0,785816	3,591012	128,35	126,3775	OK	24	0	
09.04.2026	123,2372	123,2372	0	76,56202	47,73386	28,82815	1,090628	0,783462	3,57055	126,5225	124,355	OK	24	0	
10.04.2026	128,9175	128,9175	0	76,70661	47,9489	28,75771	1,096376	0,779753	3,723444	132,3375	130,1275	OK	24	0,01	
11.04.2026	127,25	127,25	0	77,33952	47,49059	29,84893	1,103191	0,782912	3,820228	130,7075	128,385	OK	24	0	
12.04.2026	129,0246	129,0246	0	76,52935	47,13817	29,39117	1,095982	0,789464	3,813602	132,3325	130,285	OK	24	0	
13.04.2026	128,7955	128,7955	0	77,35583	48,26426	29,09155	1,106883	0,781342	3,767055	132,07	130,215	OK	24	0	
14.04.2026	130,3071	130,3071	0	77,08801	48,15314	28,93486	1,104517	0,781198	3,783495	133,5775	131,76	OK	24	0	
15.04.2026	129,5253	129,5253	0	77,09364	48,2986	28,79503	1,115863	0,799877	3,743651	132,725	131,0225	OK	24	0	
16.04.2026	134,4788	134,4788	0	77,5803	48,15669	29,42361	1,110404	0,801242	3,966389	137,835	136,035	OK	24	0	
17.04.2026	134,2359	134,2359	0	77,09835	47,91385	29,18449	1,123459	0,800089	3,934278	137,585	135,73	OK	24	0	
18.04.2026	130,0625	130,0625	0	76,82151	47,87283	28,94868	1,125666	0,797373	3,777704	133,2975	131,495	OK	24	0	
19.04.2026	131,2144	131,2144	0	76,8704	47,67629	29,1941	1,123894	0,798943	3,843777	134,4625	132,67	OK	24	0	
20.04.2026	127,1392	127,1392	0	76,50554	48,38691	28,11865	1,127235	0,796108	3,585042	130,2525	128,5975	OK	24	0	
21.04.2026	126,5844	126,5844	0	76,42149	48,23845	28,18303	1,114639	0,807175	3,582946	129,67	128,0325	OK	24	0	
22.04.2026	127,6641	127,6641	0	76,9888	48,74477	28,24403	1,105275	0,790527	3,618961	130,84	129,1425	OK	24	0	
Итого:	3887,64	3887,64							114,34	3991,94	3923,91			720	0,01
Средние:			0,00	77,11	47,83	29,28	1,10	0,79							

Дата	Qобщ		V1		V2		Vd		G1		G2		Gподп		BHP		BOC		V3	
	Гкал	м3	м3	м3	м3	м3	т	т	т	т	т	т	ч	ч	ч	ч	м3	м3	м3	
23.03.2026	1536,95	53568,43	52741,02	827,42	52004,08	52004,08	0,00													
22.04.2026	1651,29	57560,37	56664,93	895,44	55891,72	55891,72	0,00													
ИТОГО:	114,34	3991,94	3923,91	68,03	3887,64	3887,64	0,00						720		0					

Тепловая энергия израсходованная за период
нештатных ситуаций (Гн)
(п.61 Методики №99/гп)
Qкортр = _____
Qi/Траб х Тнш _____ 0

Представитель абонента
Генеральный директор ООО "УК "Домоуправ-Сервис"

Представитель теплоснабж.организации

О.И. Ажнакина
Подпись / О.И. Ажнакина/
Ф.И.О.

О.В. Малыгина
Подпись / О.В. Малыгина/
Ф.И.О.



ОТЧЕТ
о суточных параметрах теплоснабжения
24/03/26г. - 22/04/26г.

Абонент: ООО "УК "Домоуправ-Сервис" Договор N: 8848
Адрес: ул. Университетская Набережная, 46 (ИТП-2) 54 СТР. Тип расходомера: _____

Прибор: KAPAT-306
Серийный номер: 16911717
Посуточный архив

Дата	G1	G2	Gd1	T1	T2	Td1	P1	P2	Q1	V1	V2	HC	BHP	V3	BOC
24.03.2026	140,0653	140,06532	0	78,16092	42,975063	35,185852	1,10784	0,814953	4,940569	142,6925	142,26	OK	24	0	
25.03.2026	148,0233	148,0233	0	76,83806	43,521381	33,316666	1,07872	0,815262	4,934505	150,695	150,37	OK	24	0	
26.03.2026	139,8805	139,88052	0	77,62019	43,386951	34,233242	1,092986	0,805188	4,7992	142,45	142,1125	OK	24	0	
27.03.2026	136,1615	136,16147	0	77,05692	43,828979	33,22794	1,111569	0,807511	4,539541	138,5975	138,3775	OK	24	0,01	
28.03.2026	139,9633	139,96326	0	76,43834	43,792858	32,645473	1,110698	0,81405	4,58662	142,4375	142,21	OK	24	0	
29.03.2026	141,7705	141,77046	0	76,40435	43,278259	33,126095	1,10836	0,813362	4,721626	144,2675	144,0175	OK	24	0	
30.03.2026	138,4306	138,43057	0	76,53292	43,2645	33,268421	1,120181	0,812918	4,632957	140,86	140,6475	OK	24	0	
31.03.2026	135,592	135,59201	0	76,69236	42,588039	34,104321	1,12444	0,805299	4,641431	137,965	137,7475	OK	24	0	
01.04.2026	133,781	133,78098	0	76,69125	42,857056	33,834194	1,134659	0,799442	4,540854	136,0925	135,9475	OK	24	0,01	
02.04.2026	131,1946	131,1946	0	76,311	43,471619	32,839375	1,134575	0,794198	4,330495	133,395	133,39	OK	24	0	
03.04.2026	132,1537	132,15373	0	75,77042	43,797562	31,972864	1,140228	0,799037	4,239545	134,3225	134,39	OK	24	0	
04.04.2026	129,905	129,90498	0	75,93556	43,576298	32,359261	1,148212	0,804267	4,226069	132,025	132,11	OK	24	0	
05.04.2026	134,8637	134,86365	0	75,63423	43,371815	32,262428	1,136075	0,815202	4,38832	137,05	137,1275	OK	24	0	
06.04.2026	135,0606	135,06064	0	75,54795	44,038662	31,509295	1,138564	0,816614	4,273378	137,2225	137,3925	OK	24	0,01	
07.04.2026	134,0871	134,08708	0	75,88386	43,739681	32,144173	1,145778	0,808076	4,333855	136,2575	136,3875	OK	24	0	
08.04.2026	133,8229	133,82291	0	75,61935	43,883785	31,735573	1,120209	0,804221	4,256233	135,965	136,1275	OK	24	0	
09.04.2026	131,5178	131,51778	0	75,7833	43,734859	32,048443	1,11395	0,801704	4,233044	133,6725	133,7425	OK	24	0	
10.04.2026	133,8079	133,80786	0	75,93065	43,92535	32,005299	1,119608	0,797953	4,296641	136,0375	136,0575	OK	24	0	
11.04.2026	128,2356	128,23558	0	76,51188	43,429489	33,082394	1,126634	0,801438	4,261843	130,39	130,39	OK	24	0	
12.04.2026	133,9763	133,9763	0	75,72651	43,437237	32,28928	1,119075	0,8083	4,356925	136,18	136,2075	OK	24	0	
13.04.2026	129,6094	129,60936	0	76,55467	44,12764	32,427021	1,130404	0,799527	4,219738	131,795	131,825	OK	24	0	
14.04.2026	132,686	132,68596	0	76,25102	44,006329	32,244686	1,127952	0,799873	4,295384	134,9075	134,9375	OK	24	0	
15.04.2026	133,0842	133,08417	0	76,24573	44,134998	32,110729	1,139141	0,818703	4,298252	135,3125	135,345	OK	24	0,01	
16.04.2026	131,7267	131,72673	0	76,78353	43,769772	33,01376	1,134356	0,819752	4,35401	133,9775	133,9475	OK	24	0	
17.04.2026	133,3733	133,37328	0	76,24624	43,819798	32,426445	1,147373	0,818467	4,344777	135,6175	135,6075	OK	24	0	
18.04.2026	132,5499	132,5499	0	75,96498	43,509354	32,455643	1,1493	0,815982	4,322483	134,7575	134,7525	OK	24	0	
19.04.2026	130,0231	130,02309	0	75,99789	43,884613	32,113285	1,147468	0,817533	4,193612	132,175	132,2225	OK	24	0	
20.04.2026	128,9126	128,91257	0	75,69328	44,27412	31,419168	1,150805	0,81476	4,058783	131,0125	131,1275	OK	24	0	
21.04.2026	130,9515	130,95148	0	75,60413	44,661591	30,942549	1,137894	0,82623	4,06692	133,08	133,22	OK	24	0	
22.04.2026	129,1973	129,19734	0	76,17292	44,060368	32,112545	1,128361	0,808876	4,16468	131,3325	131,4125	OK	24	0	
Итого:	4024,41	4024,41							131,85	4092,54	4091,41		720	0,04	

Дата	Qобщ	V1	V2	Vd	G1	G2	Gподп	BHP	BOC	V3
23.03.2026	1487,56	40804,14	40338,29	465,85	39730,22	39729,93	0,29			
22.04.2026	1619,41	44896,68	44429,70	466,98	43754,63	43754,33	0,29			
ИТОГО:	131,85	4092,54	4091,41	1,13	4024,41	4024,41	0,00	720		0,04

Тепловая энергия израсходованная за период нештатных ситуаций (Тн) (п.61 Методики №99/пр)	
Qкorr = Qi/Траб x Тшт	0

Представитель абонента
Генеральный директор ООО "УК "Домоуправ-Сервис"

Представитель теплоснабжающей организации

О.И. Ажмакина
Подпись / О.И. Ажмакина /
Ф.И.О.

О.В. Мальгина
Подпись / О.В. Мальгина /
Ф.И.О.



ОТЧЕТ
о суточных параметрах теплоснабжения
24/03/26г.-22/04/26г.

Абонент: ООО "УК "Домоуправ"
Адрес: ул. Университетская Набережная, 46 (ИТП-3) 54 СТР.

Договор №: 8848

Тип расходомера: _____

Прибор: КАРАТ-306
Серийный номер: 02440517
Посуточный архив

Дата	G1	G2	Gd1	T1	T2	Td1	P1	P2	Q1	V1	V2	HC	BHP	V3	BOC
24.03.2026	116,8671	116,86707	0	79,08143	42,522831	36,558605	1,109744	0,813697	4,297471	119,95	117,8675	OK	24	0	
25.03.2026	127,054	127,05395	0	77,7608	42,319946	35,440868	1,080455	0,813722	4,520701	130,2225	128,2175	OK	24	0	
26.03.2026	120,0488	120,04881	0	78,54872	42,396595	36,152126	1,094742	0,803735	4,360553	123,135	121,1175	OK	24	0	
27.03.2026	118,7747	118,77473	0	77,98257	42,92804	35,054531	1,113271	0,806023	4,185162	121,7925	119,8525	OK	24	0	
28.03.2026	121,3629	121,36288	0	77,35984	42,889526	34,470325	1,112468	0,812625	4,213571	124,3775	122,4775	OK	24	0	
29.03.2026	121,4363	121,43633	0	77,32257	42,470062	34,852512	1,109944	0,811905	4,263301	124,4425	122,535	OK	24	0	
30.03.2026	119,7791	119,77913	0	77,45583	42,840073	34,615749	1,121945	0,811387	4,180497	122,7575	120,8825	OK	24	0	
31.03.2026	116,4904	116,49038	0	77,61022	42,823864	34,786366	1,126247	0,80385	4,074973	119,42	117,5425	OK	24	0	
01.04.2026	115,8829	115,88294	0	77,61123	42,688694	34,922535	1,136247	0,797895	4,081929	118,8175	116,8975	OK	24	0	
02.04.2026	113,8037	113,80368	0	77,22286	42,57288	34,649982	1,136209	0,792735	3,97096	116,7075	114,7475	OK	24	0	
03.04.2026	113,2967	113,29671	0	76,67168	43,089752	33,581944	1,141974	0,797439	3,823345	116,1975	114,2125	OK	24	0	
04.04.2026	110,9091	110,90905	0	76,83527	43,403103	33,432159	1,150024	0,802828	3,733603	113,8125	111,7675	OK	24	0	
05.04.2026	110,4854	110,48537	0	76,52303	42,919849	33,603184	1,137659	0,813819	3,740141	113,3475	111,3275	OK	24	0	
06.04.2026	112,6018	112,60181	0	76,4356	42,528942	33,90667	1,140157	0,815111	3,840697	115,4825	113,465	OK	24	0	
07.04.2026	112,0738	112,07382	0	76,77902	43,044052	33,734955	1,147443	0,80655	3,8108	114,97	112,9575	OK	24	0	
08.04.2026	112,1506	112,1506	0	76,51747	42,73135	33,786125	1,121681	0,802832	3,810284	115,06	112,9925	OK	24	0	
09.04.2026	112,844	112,84401	0	76,6871	42,316338	34,370754	1,115547	0,800242	3,910944	115,8325	113,6225	OK	24	0	
10.04.2026	117,0822	117,08217	0	76,82929	42,518616	34,310673	1,121044	0,796553	4,04217	120,205	117,885	OK	24	0	
11.04.2026	114,5882	114,58824	0	77,40516	42,927979	34,477188	1,128164	0,799874	3,976213	117,7075	115,375	OK	24	0	
12.04.2026	115,6026	115,60264	0	76,59373	42,924046	33,669689	1,12063	0,806823	3,9198	118,6825	116,405	OK	24	0	
13.04.2026	112,6571	112,65707	0	77,45117	42,660221	34,790958	1,132092	0,797916	3,940233	115,7225	113,4225	OK	24	0	
14.04.2026	111,4299	111,42992	0	77,15023	43,030441	34,119793	1,12966	0,79834	3,825518	114,45	112,2	OK	24	0	
15.04.2026	114,7439	114,74393	0	77,15281	42,851704	34,301098	1,140635	0,817275	3,962302	117,825	115,55	OK	24	0	
16.04.2026	114,769	114,769	0	77,67542	42,768482	34,906918	1,135712	0,818354	4,021781	117,9025	115,565	OK	24	0	
17.04.2026	114,9804	114,98038	0	77,13944	43,017471	34,121975	1,148781	0,817082	3,947181	118,075	115,7875	OK	24	0	
18.04.2026	114,7769	114,77689	0	76,86738	43,053028	33,814346	1,150719	0,814691	3,909333	117,8375	115,5875	OK	24	0	
19.04.2026	112,1829	112,18286	0	76,90353	42,892975	34,010559	1,149012	0,81605	3,840404	115,1875	112,96	OK	24	0	
20.04.2026	109,3687	109,3687	0	76,5825	43,489761	33,092731	1,152697	0,81323	3,633568	112,295	110,1425	OK	24	0	
21.04.2026	112,6596	112,65963	0	76,49684	43,467365	33,029476	1,139487	0,82475	3,739312	115,62	113,5	OK	24	0	
22.04.2026	112,5059	112,50588	0	77,06815	43,160091	33,908062	1,129892	0,807378	3,839489	115,47	113,365	OK	24	0	
Итого:	3453,21	3453,21							119,42	3543,31	3480,23		720	0	

Дата	Общ	V1	V2	Vd	G1	G2	Гподп	BHP	BOC	V3
23.03.2026	7887,92	253797,13	248968,83	4828,30	246457,71	245982,99	474,72			
22.04.2026	8007,34	257340,44	252449,06	4891,38	249910,92	249436,20	474,72			
ИТОГО:	119,42	3543,31	3480,23	63,08	3453,21	3453,21	0,00	720,00		0,00

Тепловая энергия израсходованная за период нештатных ситуаций (Тн) (п.61 Методики №99/пр)	
Фкортр = Qi/Траб x Тнш	0

Представитель абонента
Генеральный директор ООО "УК "Домоуправ-Сервис"

Представитель теплоснабж. организации

Подпись: *О.И. Ажанина*
Ф.И.О.

Подпись: *О.В. Малыгина*
Ф.И.О.



ОТЧЕТ
о суточных параметрах теплоснабжения
24/03/26г.-22/04/26г.

Абонент: ООО "УК "Домоуправ" Договор N: 8848
Адрес: ул. Университетская Набережная, 46 (ИТП-4) 54 СТР. Тип расходомера: _____

Прибор: КАРАТ-306
Серийный номер: 20901817
Посуточный архив

Дата	G1	G2	Gd1	T1	T2	Td1	P1	P2	Q1	V1	V2	HC	BHP	V3	BOC
24.03.2026	144,5214	144,52139	0	83,17925	53,160221	30,019003	1,109334	0,815916	4,370595	147,0975	148,065	OK	24	0	
25.03.2026	145,9934	145,99339	0	81,81706	52,333553	29,483513	1,080386	0,815916	4,332162	148,4825	149,52	OK	24	0	
26.03.2026	146,5096	146,50961	0	82,63392	53,891911	28,742014	1,094479	0,805847	4,225882	149,09	150,15	OK	24	0	
27.03.2026	143,4938	143,49379	0	82,06804	53,737396	28,330643	1,112953	0,808176	4,079935	145,965	147,0525	OK	24	0	
28.03.2026	142,3499	142,34991	0	81,43547	53,308578	28,126898	1,112272	0,814759	4,011677	144,7425	145,8575	OK	24	0	
29.03.2026	144,0489	144,04889	0	81,4027	52,779572	28,623114	1,109761	0,814045	4,143901	146,4825	147,535	OK	24	0,01	
30.03.2026	146,853	146,85295	0	81,54771	54,047089	27,500628	1,121753	0,813683	4,05628	149,3725	150,48	OK	24	0	
31.03.2026	143,0746	143,07457	0	81,69451	54,520493	27,174013	1,126018	0,806034	3,903014	145,5175	146,6625	OK	24	0	
01.04.2026	138,9093	138,90933	0	81,68159	53,86652	27,815071	1,136276	0,800049	3,878681	141,2475	142,38	OK	24	0	
02.04.2026	139,6371	139,63708	0	81,31049	54,322132	26,988358	1,136109	0,794853	3,791819	141,9825	143,1275	OK	24	0	
03.04.2026	136,2262	136,22615	0	80,74653	54,081268	26,665258	1,141798	0,799652	3,645159	138,4675	139,615	OK	24	0	
04.04.2026	133,1046	133,10458	0	80,91073	54,091293	26,819433	1,149907	0,804864	3,578883	135,3725	136,3525	OK	24	0	
05.04.2026	134,8691	134,86913	0	80,60553	52,765396	27,840136	1,137771	0,815897	3,783614	137,135	138,0725	OK	24	0	
06.04.2026	131,9412	131,94122	0	80,50022	52,039993	28,460236	1,140245	0,81729	3,768814	134,1275	135,0525	OK	24	0	
07.04.2026	137,1373	137,13728	0	80,86856	53,6577	27,210859	1,147345	0,808833	3,744208	139,4925	140,43	OK	24	0	
08.04.2026	136,6334	136,63344	0	80,61637	53,799931	26,816442	1,121788	0,804947	3,679706	138,9575	139,9225	OK	24	0	
09.04.2026	132,3186	132,31863	0	80,75176	53,034328	27,717438	1,115542	0,802415	3,683406	134,575	135,4675	OK	24	0	
10.04.2026	136,1278	136,12776	0	80,89153	53,034016	27,857506	1,121112	0,798744	3,805865	138,48	139,3475	OK	24	0	
11.04.2026	141,0412	141,0412	0	81,5079	53,482071	28,025831	1,128043	0,802088	3,965185	143,565	144,38	OK	24	0	
12.04.2026	137,2612	137,26123	0	80,67748	52,511112	28,166353	1,1206	0,808983	3,893726	139,6175	140,4625	OK	24	0	
13.04.2026	139,2209	139,22086	0	81,54355	53,932987	27,610552	1,132176	0,800115	3,861479	141,72	142,5375	OK	24	0	
14.04.2026	139,5567	139,55672	0	81,24872	54,238495	27,010218	1,129524	0,800518	3,786287	142,0325	142,905	OK	24	0,01	
15.04.2026	141,608	141,60803	0	81,25523	54,204517	27,050705	1,140741	0,819478	3,849393	144,1225	144,9975	OK	24	0	
16.04.2026	139,1333	139,13332	0	81,75217	53,611099	28,141081	1,135972	0,820587	3,930769	141,65	142,4275	OK	24	0	
17.04.2026	138,7555	138,75551	0	81,22587	54,396988	26,828871	1,148959	0,819269	3,736203	141,2125	142,0975	OK	24	0	
18.04.2026	131,7171	131,71707	0	80,94137	52,45285	28,488531	1,150864	0,816875	3,76251	133,985	134,805	OK	24	0	
19.04.2026	137,7602	137,76018	0	81,00479	53,087418	27,917379	1,148976	0,818267	3,854516	140,1675	141	OK	24	0	
20.04.2026	128,9272	128,92719	0	80,64921	53,422825	27,226381	1,152581	0,815354	3,519356	131,135	132,01	OK	24	0	
21.04.2026	132,4763	132,47627	0	80,57156	53,351151	27,220407	1,139481	0,826869	3,619329	134,7425	135,6175	OK	24	0	
22.04.2026	133,5198	133,51984	0	81,14317	53,233341	27,909838	1,129899	0,809413	3,729346	135,865	136,6775	OK	24	0	
Итого:	4154,73	4154,73							115,99	4226,40	4255,01		720	0,02	

Дата	Общ	V1	V2	Vd	G1	G2	Гподп	BHP	BOC	V3
23.03.2026	1307,20	45270,03	45233,77	36,26	44144,81	44144,81	0,00			
22.04.2026	1423,19	49496,43	49488,78	7,65	48299,54	48299,54	0,00			
ИТОГО:	115,99	4226,40	4255,01	-28,61	4154,73	4154,73	0,00	720		0,02

Тепловая энергия израсходованная за период
нештатных ситуаций (Тн)
(п.61 Методики №99/пр)
 $Q_{\text{нешт}} = Q_{\text{и}} / \text{Траб}$
 $Q_{\text{и}} / \text{Траб} \times \text{Тнш}$

Представитель абонента
Генеральный директор ООО "УК "Домоуправ-Сервис"

Представитель теплоснабж. организации

Подпись: О.И. Ажанина/
Ф.И.О.

Подпись: О.В. Малыгина/
Ф.И.О.



Адрес МКД


Челябинск г, Молодогвардейцев ул, дом № 76

Информация по ведомостям

Месяц	Объем	Период		Кол-во дней по ведомости
		с	по	
2025 Апрель (01.04 - 30.04)	299,648543	26.03.2025 0:00:00	25.04.2025 0:00:00	29
2025 Октябрь (01.10 - 31.10)	320,567021	26.09.2025 0:00:00	25.10.2025 0:00:00	24
2025 Ноябрь (01.11 - 30.11)	400,015769	26.10.2025 0:00:00	25.11.2025 0:00:00	31
2025 Декабрь (01.12 - 31.12)	479,014348	26.11.2025 0:00:00	25.12.2025 0:00:00	30
2026 Январь (01.01 - 31.01)	724,071932	26.12.2025 0:00:00	25.01.2026 0:00:00	31
2026 Февраль (01.02 - 28.02)	687,466163	26.01.2026 0:00:00	25.02.2026 0:00:00	31
2026 Март (01.03 - 31.03)	498,777226	26.02.2026 0:00:00	25.03.2026 0:00:00	28
Итого	3 409,561002			204

Расчет

Расчетный месяц		2026 Апрель (01.04 - 30.04)
Период Расчета	с	26.03.2026 0:00:00
	по	25.04.2026 0:00:00
Начало периода потребления (база)		26.03.2025 0:00:00
Окончание периода потребления (база)		25.03.2026 0:00:00
Потребление отопления (база)		3 409,561002
Количество дней (база)		204
Среднегодовая температура		-4,5
Начало периода потребления (период расчета)		26.03.2026 0:00:00
Окончание периода потребления (период расчета)		25.04.2026 0:00:00
Количество дней (расчетный месяц)		31
Среднемесячная температура		7,2
Потребление (среднее)		270,691008

КОНЕКТОР СТИ 5 ОР
 МАШИНА С.В.
 25 * 04 * 26

 1-3 в/д

Информация по ведомостям

Месяц	Объем	Период		Кол-во дней по ведомости
		с	по	
2025 Октябрь (01.10 - 31.10)	257,719933	26.09.2025 0:00:00	25.10.2025 0:00:00	24
2025 Ноябрь (01.11 - 30.11)	394,57787	26.10.2025 0:00:00	25.11.2025 0:00:00	31
2025 Декабрь (01.12 - 31.12)	464,615321	26.11.2025 0:00:00	25.12.2025 0:00:00	30
2026 Январь (01.01 - 31.01)	649,579812	26.12.2025 0:00:00	25.01.2026 0:00:00	31
2026 Февраль (01.02 - 28.02)	644,37132	26.01.2026 0:00:00	25.02.2026 0:00:00	31
2026 Март (01.03 - 31.03)	482,285011	26.02.2026 0:00:00	25.03.2026 0:00:00	28
Итого	2 893,149267			175

Расчет

Расчетный месяц		2026 Апрель (01.04 - 30.04)
Период Расчета	с	26.03.2026 0:00:00
	по	25.04.2026 0:00:00
Начало периода потребления (база)		26.09.2025 0:00:00
Окончание периода потребления (база)		25.03.2026 0:00:00
Потребление отопления (база)		2 893,149267
Количество дней (база)		175
Среднегодовая температура		-6,4
Начало периода потребления (период расчета)		26.03.2026 0:00:00
Окончание периода потребления (период расчета)		25.04.2026 0:00:00
Количество дней (расчетный месяц)		31
Среднемесячная температура		7,2
Потребление (среднее)		248,485167

ИНСПЕКТОР ОТЕ 5 ОП
 МАНИСЕНА О.В.
 25-04-2026

И.И. Власова

Информация по ведомостям

Месяц	Объем	Период		Кол-во дней по ведомости
		с	по	
2025 Апрель (01.04 - 30.04)	152,808214	26.03.2025 0:00:00	25.04.2025 0:00:00	29
2025 Октябрь (01.10 - 31.10)	146,177119	26.09.2025 0:00:00	25.10.2025 0:00:00	24
2025 Ноябрь (01.11 - 30.11)	211,936552	26.10.2025 0:00:00	25.11.2025 0:00:00	31
2025 Декабрь (01.12 - 31.12)	238,956771	26.11.2025 0:00:00	25.12.2025 0:00:00	30
2026 Январь (01.01 - 31.01)	328,889485	26.12.2025 0:00:00	25.01.2026 0:00:00	31
2026 Февраль (01.02 - 28.02)	325,831117	26.01.2026 0:00:00	25.02.2026 0:00:00	31
2026 Март (01.03 - 31.03)	249,714391	26.02.2026 0:00:00	25.03.2026 0:00:00	28
Итого	1 654,313649			204

Расчет

Расчетный месяц		2026 Апрель (01.04 - 30.04)
Период Расчета	с	26.03.2026 0:00:00
	по	25.04.2026 0:00:00
Начало периода потребления (база)		26.03.2025 0:00:00
Окончание периода потребления (база)		25.03.2026 0:00:00
Потребление отопления (база)		1 654,313649
Количество дней (база)		204
Среднегодовая температура		-4,5
Начало периода потребления (период расчета)		26.03.2026 0:00:00
Окончание периода потребления (период расчета)		25.04.2026 0:00:00
Количество дней (расчетный месяц)		31
Среднемесячная температура		7,2
Потребление (среднее)		131,338856

ИНСПЕКТОР СТИ 5 9Р
 МАЛЫШЕВА С.В.
 25.04.2026

1-3 Поэта

Информация по ведомостям

Месяц	Объем	Период		Кол-во дней по ведомости
		с	по	
2025 Апрель (01.04 - 30.04)	137,992332	26.03.2025 0:00:00	25.04.2025 0:00:00	29
2025 Октябрь (01.10 - 31.10)	148,810883	26.09.2025 0:00:00	25.10.2025 0:00:00	24
2025 Декабрь (01.12 - 31.12)	273,04366	26.11.2025 0:00:00	25.12.2025 0:00:00	30
2026 Январь (01.01 - 31.01)	334,53247	26.12.2025 0:00:00	25.01.2026 0:00:00	31
2026 Февраль (01.02 - 28.02)	335,743442	26.01.2026 0:00:00	25.02.2026 0:00:00	31
2026 Март (01.03 - 31.03)	244,575043	26.02.2026 0:00:00	25.03.2026 0:00:00	28
Итого	1 474,69783			173

Расчет

Расчетный месяц		2026 Апрель (01.04 - 30.04)
Период Расчета	с	26.03.2026 0:00:00
	по	25.04.2026 0:00:00
Начало периода потребления (база)		26.03.2025 0:00:00
Окончание периода потребления (база)		25.03.2026 0:00:00
Потребление отопления (база)		1 474,69783
Количество дней (база)		173
Среднегодовая температура		-5,5
Начало периода потребления (период расчета)		26.03.2026 0:00:00
Окончание периода потребления (период расчета)		25.04.2026 0:00:00
Количество дней (расчетный месяц)		31
Среднемесячная температура		7,2
Потребление (среднее)		132,644209

ИНСПЕКТОР ОТД 5 ЭР
 МАЙНИСТВА О.В.
 25 * 04 * 2026

[Подпись]
 1-3 в/д