

ОТЧЕТ

о суточных параметрах теплоснабжения  
23/09/25г.-22/10/25г.

Абонент: ООО "УК "Домоуправ"

Договор N: 8848

Адрес: ул. Университетская Набережная, 46 (ИТП-4) 54 СТР.

Тип расходомера: \_\_\_\_\_

Прибор: KAPAT-306

Серийный номер: 20901817

Посуточный архив

Дата	G1	G2	Gd1	T1	T2	Td1	P1	P2	Q1	V1	V2	HC	ВНР	V3	ВОС
23.09.2025	160,9888	160,98878	0	72,12637	60,823303	11,303063	0,98278	0,817666	1,83968	163,29	165,0625	OK	24	0	
24.09.2025	250,7103	250,71027	0	70,74863	62,767075	7,9815488	0,986467	0,807506	1,779788	254,3325	257,0725	OK	24	0	
25.09.2025	166,9455	166,94545	0	72,02106	61,461452	10,559611	1,021745	0,778037	1,779324	169,335	171,2275	OK	24	0	
26.09.2025	264,6084	264,60837	0	71,75977	65,045372	6,7143893	1,008312	0,79511	1,774687	268,7375	271,5501	OK	24	0	
27.09.2025	265,6961	265,69611	0	72,13541	64,755013	7,3803916	0,999172	0,782615	1,844779	269,8875	272,6925	OK	24	0	
28.09.2025	323,3058	323,30582	0	71,71532	65,672377	6,0425892	0,961185	0,811448	1,876173	328,9625	331,315	OK	24	0	
29.09.2025	228,1806	228,18056	0	73,04066	62,10165	10,939011	1,000527	0,802509	1,848481	232,5325	233,355	OK	24	0,42	
30.09.2025	172,7393	172,73927	0	77,25723	55,009457	22,247782	1,040221	0,803792	3,937761	176,0525	176,26	OK	24	0,18	
01.10.2025	207,797	207,79704	0	77,83724	54,154362	23,682884	1,004663	0,846836	4,928196	211,78	212,0525	OK	24	0	
02.10.2025	214,747	214,74702	0	82,24561	59,223801	23,021799	1,04034	0,824122	4,950924	219,46	219,7275	OK	24	0	
03.10.2025	229,675	229,67496	0	80,78667	60,27594	20,510735	1,072985	0,811726	4,711299	234,5475	235,0825	OK	24	0	
04.10.2025	224,2747	224,27472	0	81,94509	62,096329	19,848763	1,121625	0,816909	4,465717	229,2175	229,7375	OK	24	0	
05.10.2025	213,1657	213,16566	0	81,46595	60,450794	21,01516	1,102829	0,84457	4,478525	217,84	218,1475	OK	24	0	
06.10.2025	209,4557	209,45573	0	81,96883	61,173538	20,795298	1,097282	0,842043	4,369535	214,02	214,51	OK	24	0	
07.10.2025	209,8613	209,86128	0	82,49676	62,220417	20,276346	1,110705	0,840952	4,269568	214,5175	215,0275	OK	24	0	
08.10.2025	213,9872	213,98718	0	81,84838	61,988392	19,859993	1,115611	0,835555	4,264047	218,66	219,2175	OK	24	0	
09.10.2025	211,3686	211,36859	0	82,38441	62,921936	19,462469	1,122058	0,826185	4,128265	216,07	216,625	OK	24	0	
10.10.2025	208,3535	208,35345	0	82,19698	63,303028	18,893951	1,101574	0,811946	3,948218	212,9825	213,5625	OK	24	0	
11.10.2025	209,7379	209,73785	0	81,52651	62,123936	19,402557	1,086565	0,828731	4,086512	214,2275	214,93	OK	24	0	
12.10.2025	214,3734	214,37338	0	81,87324	59,927433	21,945808	1,078156	0,840074	4,727694	219,0375	219,405	OK	24	0	
13.10.2025	215,3545	215,35452	0	81,89079	59,058697	22,832094	1,067268	0,850565	4,928791	219,98	220,385	OK	24	0	
14.10.2025	219,9766	219,97662	0	81,54092	59,320591	22,22032	1,063617	0,84702	4,890699	224,655	225,145	OK	24	0	
15.10.2025	218,3258	218,32576	0	81,84101	59,500088	22,340929	1,082007	0,854355	4,891239	223,01	223,465	OK	24	0	
16.10.2025	212,2216	212,22162	0	82,3427	60,020725	22,321974	1,083198	0,856681	4,74814	216,865	217,24	OK	24	0	
17.10.2025	211,7284	211,72844	0	82,08909	60,125629	21,963455	1,076338	0,86155	4,660471	216,2775	216,8075	OK	24	0	
18.10.2025	212,9759	212,97591	0	81,81098	59,863827	21,947159	1,074324	0,86271	4,687101	217,465	218,1075	OK	24	0,01	
19.10.2025	209,4635	209,46347	0	82,15318	60,089581	22,063585	1,074472	0,85881	4,641594	213,9375	214,52	OK	24	0,01	
20.10.2025	211,9866	211,98659	0	82,17692	61,454281	20,722628	1,091243	0,841	4,406666	216,545	217,23	OK	24	0	
21.10.2025	209,1122	209,11215	0	82,42031	61,131592	21,288713	1,089014	0,84301	4,464963	213,64	214,2525	OK	24	0	
22.10.2025	211,8457	211,84566	0	82,43736	61,715107	20,722246	1,094579	0,843522	4,414672	216,455	217,09	OK	24	0	
Итого:	6532,96	6532,96							116,74	6664,32	6690,80		720	0,62	

Дата	Общ	V1	V2	Vd	G1	G2	Гподп	ВНР	ВОС	V3
22.09.2025	105,34	9101,89	9199,40	-97,51	8970,11	8970,11	0,00			
22.10.2025	222,08	15766,21	15890,21	-124,00	15503,07	15503,07	0,00			
ИТОГО:	116,74	6664,32	6690,80	-26,48	6532,96	6532,96	0,00	720		0,62

Тепловая энергия израсходованная за период  
нештатных ситуаций (Тн)  
(п.61 Методики №99/пр)

$Q_{\text{нешт}} = Q_{\text{и}} / \text{Траб}$   
 $Q_{\text{и}} / \text{Траб} \times \text{Тнш}$

Представитель абонента  
Генеральный директор ООО "УК "Домоуправ-Сервис"

*А.И. Ажмакина*  
Подпись О.И. Ажмакина/  
Ф.И.О.

Представитель теплоснабж. организации

*Ю.В. Мальгина*  
Подпись Ю.В. Мальгина/  
Ф.И.О.

МП



**ОТЧЕТ**  
о суточных параметрах теплоснабжения  
23/09/25г.-22/10/25г.

Абонент: ООО "УК "Домоуправ"  
Адрес: ул. Университетская Набережная, 46 (ИТП-3) 54 СТР. Договор N: 8848  
Тип расходомера: \_\_\_\_\_

Прибор: KAPAT-306  
Серийный номер: 02440517  
Посуточный архив

Дата	G1	G2	Gd1	T1	T2	Td1	P1	P2	Q1	V1	V2	HC	BHP	V3	BOC
23.09.2025	89,34789	89,347893	0	68,01896	46,61385	21,405115	0,987547	0,815671	1,937513	91,31499	90,06001	OK	24	0	
24.09.2025	107,8724	107,87241	0	66,56623	48,288509	18,277719	0,99198	0,804897	1,910633	109,965	109,0125	OK	24	0	
25.09.2025	90,08617	90,086166	0	67,92101	46,369587	21,55142	1,025293	0,776082	1,963977	92,105	90,7575	OK	24	0	
26.09.2025	92,12014	92,12014	0	67,61424	46,601002	21,013231	1,012327	0,792599	1,959374	94,10751	92,87751	OK	24	0	
27.09.2025	89,15732	89,157318	0	68,00407	46,459778	21,544291	1,002831	0,780006	1,950288	91,115	89,87	OK	24	0	
28.09.2025	94,67273	94,672729	0	67,58907	45,809723	21,779356	0,966065	0,808124	2,096503	96,5475	95,58251	OK	24	0	
29.09.2025	74,00441	74,00441	0	68,89721	42,759094	26,138109	1,004314	0,799761	1,955415	75,54249	74,60499	OK	24	0	
30.09.2025	175,0517	175,05167	0	73,22897	48,357327	24,871634	1,042813	0,801987	3,727667	178,7025	177,8175	OK	24	0	
01.10.2025	170,5385	170,53853	0	73,7441	45,037434	28,706667	1,007773	0,844556	4,898859	174,275	172,3975	OK	24	0	
02.10.2025	153,4196	153,41963	0	78,08988	44,803421	33,286453	1,043553	0,822035	5,085045	157,3425	154,935	OK	24	0	
03.10.2025	157,3312	157,33118	0	76,60224	45,584702	31,01754	1,076291	0,809645	4,874127	161,11	159,03	OK	24	0	
04.10.2025	149,836	149,83595	0	77,73877	45,35257	32,386196	1,124658	0,814999	4,858945	153,565	151,415	OK	24	0	
05.10.2025	142,8267	142,82669	0	77,24988	44,644497	32,605389	1,105914	0,842643	4,675265	146,195	144,42	OK	24	0	
06.10.2025	128,214	128,214	0	77,75117	45,845119	31,90604	1,100664	0,840341	4,092731	131,375	129,625	OK	24	0	
07.10.2025	127,8624	127,86241	0	78,23692	45,442478	32,794437	1,113811	0,839134	4,202549	131,1125	129,185	OK	24	0	
08.10.2025	126,5199	126,51993	0	77,56722	44,662975	32,904255	1,118781	0,833724	4,178406	129,73	127,7375	OK	24	0	
09.10.2025	125,3098	125,30982	0	78,09599	45,065582	33,030415	1,125276	0,824493	4,151257	128,4375	126,6325	OK	24	0	
10.10.2025	123,9232	123,92321	0	77,9067	45,24358	32,663128	1,10473	0,810198	4,060548	127,0625	125,1825	OK	24	0	
11.10.2025	126,1846	126,18462	0	77,24483	44,184902	33,059933	1,089586	0,826931	4,201582	129,3225	127,41	OK	24	0	
12.10.2025	129,9806	129,98061	0	77,59113	43,321579	34,269569	1,081192	0,838136	4,486599	133,31	131,12	OK	24	0	
13.10.2025	142,1401	142,14006	0	77,63092	43,692444	33,938469	1,070235	0,848527	4,851894	145,77	143,425	OK	24	0	
14.10.2025	156,1234	156,12343	0	77,31252	44,645092	32,667439	1,066716	0,844998	5,115863	160,0425	157,6425	OK	24	0	
15.10.2025	153,9642	153,96416	0	77,61193	44,749969	32,861965	1,085029	0,852415	5,077154	157,875	155,4475	OK	24	0	
16.10.2025	150,2255	150,22546	0	78,11611	44,479275	33,636829	1,086192	0,854649	5,063698	154,15	151,5975	OK	24	0	
17.10.2025	153,8018	153,80182	0	77,86395	44,395901	33,468052	1,079244	0,859532	5,160384	157,7625	155,2325	OK	24	0	
18.10.2025	154,6981	154,69809	0	77,59583	44,681976	32,913853	1,077289	0,860735	5,106704	158,6475	156,165	OK	24	0	
19.10.2025	149,745	149,745	0	77,93134	44,232395	33,69894	1,077331	0,856842	5,066554	153,64	151,1	OK	24	0	
20.10.2025	145,3964	145,39638	0	77,94063	44,620869	33,319759	1,094088	0,838985	4,860709	149,2025	146,7125	OK	24	0	
21.10.2025	141,4418	141,44182	0	78,17679	45,142574	33,034225	1,092011	0,841029	4,686468	145,1575	142,7625	OK	24	0	
22.10.2025	138,7004	138,70035	0	78,1827	44,992489	33,190212	1,097755	0,841723	4,621498	142,3025	140,025	OK	24	0	
<b>Итого:</b>	<b>3960,50</b>	<b>3960,50</b>							<b>120,88</b>	<b>4056,79</b>	<b>3999,78</b>		<b>720</b>	<b>0</b>	

Дата	Общ	V1	V2	Vd	G1	G2	Гподп	BHP	BOC	V3
22.09.2025	6639,09	224283,52	220090,00	4193,52	217908,65	217433,92	474,72			
22.10.2025	6759,97	228340,31	224089,78	4250,53	221869,14	221394,42	474,72			
<b>ИТОГО:</b>	<b>120,88</b>	<b>4056,79</b>	<b>3999,78</b>	<b>57,01</b>	<b>3960,50</b>	<b>3960,50</b>	<b>0,00</b>	<b>720,00</b>		<b>0,00</b>

Тепловая энергия израсходованная за период нештатных ситуаций (Гн) (п.61 Методики №99/гп)	
Фкортр = Qi/Траб x Тнш	0

Представитель абонента  
Генеральный директор ООО "УК "Домоуправ-Сервис"

Представитель теплоснабж. организации

  
Подпись \_\_\_\_\_  
Ф.И.О. О.И. Ажникина/

  
Подпись \_\_\_\_\_  
Ф.И.О. /О.В. Мальгина/



**ОТЧЕТ**  
о суточных параметрах теплоснабжения  
23/09/25г. - 22/10/25г.

Абонент: ООО "УК "Домоуправ"  
Адрес: ул. Университетская Набережная, 46 (ИТП-2) 54 СТР.

Договор №: 8848

Тип расходомера: \_\_\_\_\_

Прибор: KAPAT-306  
Серийный номер: 16911717  
Посуточный архив

Дата	G1	G2	Gd1	T1	T2	Td1	P1	P2	Q1	V1	V2	HC	BHP	V3	BOC
23.09.2025	133,1911	133,19107	0	67,29479	50,811844	16,482931	0,981797	0,817475	2,214233	135,7875	134,8075	OK	24	0	
24.09.2025	168,207	168,207	0	65,84279	51,930279	13,912515	0,986594	0,806548	2,233692	171,145	170,535	OK	24	0	
25.09.2025	128,8585	128,85852	0	67,18355	50,572239	16,611326	1,020676	0,777787	2,162134	131,2275	130,5425	OK	24	0	
26.09.2025	135,8245	135,82446	0	66,84438	51,26796	15,576425	1,008627	0,794201	2,131697	138,24	137,7	OK	24	0	
27.09.2025	135,5957	135,59566	0	67,23647	50,802608	16,433857	0,999618	0,781575	2,245869	138,07	137,4075	OK	24	0	
28.09.2025	144,1574	144,15742	0	66,81068	50,848682	15,962001	0,962543	0,809747	2,334274	147,2725	145,57	OK	24	0	
29.09.2025	122,1852	122,18521	0	68,20028	48,693035	19,50725	1,000457	0,801566	2,385128	125,8175	122,3525	OK	24	0,01	
30.09.2025	154,9074	154,61336	0,2940192	72,39402	45,806477	26,58754	1,039702	0,80301	4,264112	159,2975	155,1925	OK	24	0	
01.10.2025	180,2819	180,28189	0	72,83642	45,232883	27,603529	1,004151	0,845886	4,973994	184,6425	181,755	OK	24	0	
02.10.2025	157,9487	157,94873	0	77,10121	44,30423	32,796982	1,039892	0,82338	5,171007	162,1375	159,215	OK	24	0	
03.10.2025	172,058	172,05795	0	75,64008	44,514317	31,125757	1,07277	0,810893	5,353842	176,2825	173,6325	OK	24	0	
04.10.2025	155,4956	155,49556	0	76,77408	44,517994	32,256077	1,121495	0,816355	5,03054	159,2025	157,13	OK	24	0	
05.10.2025	155,5436	155,54358	0	76,31217	44,360256	31,95192	1,102715	0,844101	4,988899	159,0475	157,3225	OK	24	0	
06.10.2025	150,0943	150,09425	0	76,77842	44,613514	32,164913	1,096743	0,841504	4,84091	153,3325	152,0125	OK	24	0	
07.10.2025	144,899	144,89902	0	77,26234	45,069763	32,192585	1,1102	0,840393	4,673137	147,875	146,9725	OK	24	0	
08.10.2025	144,7763	144,77628	0	76,59639	45,28503	31,311346	1,115175	0,835145	4,54252	147,625	146,925	OK	24	0	
09.10.2025	140,0811	140,08113	0	77,10935	44,944946	32,164402	1,121746	0,825867	4,523306	142,855	142,165	OK	24	0	
10.10.2025	137,3121	137,31213	0	76,92214	45,086048	31,836098	1,10123	0,811801	4,385036	140,0325	139,35	OK	24	0	
11.10.2025	149,1747	149,17465	0	76,28341	45,297253	30,986162	1,086151	0,828466	4,647566	152,0875	151,3825	OK	24	0	
12.10.2025	157,6855	157,6855	0	76,62563	45,185577	31,440062	1,077707	0,839458	4,978488	160,8375	159,965	OK	24	0	
13.10.2025	166,9734	166,97336	0	76,67933	44,998974	31,680353	1,066979	0,849918	5,300822	170,34	169,36	OK	24	0	
14.10.2025	166,7972	166,79718	0	76,35709	44,941193	31,415907	1,063454	0,846349	5,255186	170,1275	169,1775	OK	24	0	
15.10.2025	164,5082	164,50819	0	76,66111	44,898132	31,762987	1,081754	0,853791	5,238104	167,8175	166,86	OK	24	0	
16.10.2025	161,986	161,98602	0	77,14011	45,127903	32,012215	1,082842	0,856172	5,19974	165,295	164,3125	OK	24	0,01	
17.10.2025	164,9728	164,97284	0	76,88209	44,911667	31,97043	1,075983	0,86095	5,28359	168,305	167,3425	OK	24	0	
18.10.2025	162,0865	162,08652	0	76,63762	44,98909	31,648531	1,074109	0,862297	5,137638	165,3	164,455	OK	24	0	
19.10.2025	158,406	158,40602	0	76,97434	44,637451	32,336891	1,074099	0,858461	5,14446	161,5725	160,7	OK	24	0	
20.10.2025	159,4153	159,41528	0	76,96902	45,033703	31,935312	1,090798	0,840622	5,110007	162,595	161,7625	OK	24	0	
21.10.2025	155,7357	155,7357	0	77,1923	45,236893	31,955391	1,08869	0,842579	4,991114	158,835	158,07	OK	24	0	
22.10.2025	156,1249	156,12492	0	77,19871	45,180145	32,018566	1,094183	0,843182	5,013878	159,2325	158,46	OK	24	0	
<b>Итого:</b>	<b>4585,28</b>	<b>4584,99</b>							<b>129,75</b>	<b>4682,24</b>	<b>4642,44</b>		<b>720</b>	<b>0,02</b>	

Дата	Общ	V1	V2	Vd	G1	G2	Гподп	BHP	BOC	V3
22.09.2025	126,74	7400,02	7368,50	31,52	7266,78	7266,78	0,00			
22.10.2025	256,50	12082,25	12010,93	71,32	11852,07	11851,77	0,29			
<b>ИТОГО:</b>	<b>129,75</b>	<b>4682,24</b>	<b>4642,44</b>	<b>39,80</b>	<b>4585,28</b>	<b>4584,99</b>	<b>0,29</b>	<b>720</b>		<b>0,02</b>

Тепловая энергия израсходованная за период  
нештатных ситуаций (Тн)  
(п.61 Методики №99/пр)

Qкорт =  
Qi/Траб x Тшт

0

Представитель абонента  
Генеральный директор ООО "УК "Домоуправ-Сервис"

Представитель теплоснабж. организации

*О.И. Ажмакина*  
Подпись / О.И. Ажмакина /  
Ф.И.О.

*О.В. Малыгина*  
Подпись / О.В. Малыгина /  
Ф.И.О.



**ОТЧЕТ**  
о суточных параметрах теплоснабжения  
23/09/25г.-22/10/25г.

Абонент: ООО "УК "Домоуправ"

Договор №: 8848

Адрес: ул. Университетская Набережная, 46 (ИТП-1) 54 СТР.

Тип расходомера: \_\_\_\_\_

Прибор: KARAT-306  
Серийный номер: 20861817  
Посуточный архив

Дата	G1		G2		Gd1	T1		T2		Td1	P1		P2		Q1	V1		V2		НС	ВНР		V3	ВОС
	т	т	т	т		°С	°С	Мпа	Мпа		Гкал	м3	м3	ч		ч	ч	ч	ч		ч			
23.09.2025	182,5865	182,5865	0	68,21229	58,5021	9,710166	0,961469	0,797872	1,780891	185,9875	185,77	OK	24	0										
24.09.2025	244,1446	244,1446	0	66,75407	58,86668	7,88739	0,964964	0,787657	1,863876	248,2675	248,625	OK	24	0										
25.09.2025	186,6192	186,6192	0	68,10735	57,90921	10,19816	0,999473	0,758844	1,906864	190,0025	189,9	OK	24	0										
26.09.2025	209,753	209,753	0	67,8022	59,02158	8,780613	0,98744	0,775319	1,844842	213,4875	213,5975	OK	24	0										
27.09.2025	198,8999	198,8999	0	68,19796	58,85992	9,338042	0,978898	0,762941	1,853781	202,515	202,5	OK	24	0										
28.09.2025	207,7708	207,7708	0	67,77663	58,15846	9,618164	0,942398	0,789975	1,973176	211,4575	211,515	OK	24	0										
29.09.2025	123,5448	123,5448	0	68,9079	53,23199	15,67591	0,978734	0,782944	1,851329	125,98	125,29	OK	24	0,5										
30.09.2025	143,6756	143,6756	0	73,22311	49,95258	23,27054	1,018882	0,783374	3,507263	146,8175	145,4625	OK	24	0,28										
01.10.2025	163,5631	163,5631	0	73,65136	47,00182	26,64955	0,982921	0,825936	4,364568	167,2325	165,4025	OK	24	0,01										
02.10.2025	147,3111	147,3111	0	77,9725	48,30522	29,6673	1,019155	0,804703	4,369687	151,04	149,025	OK	24	0,02										
03.10.2025	153,5988	153,5988	0	76,51577	48,61609	27,89967	1,049944	0,792156	4,294918	157,3175	155,44	OK	24	0										
04.10.2025	152,9044	152,9044	0	77,65404	50,00841	27,64564	1,098899	0,797053	4,234499	156,6425	154,905	OK	24	0										
05.10.2025	148,6563	148,6563	0	77,19166	48,90727	28,28438	1,080412	0,824361	4,217773	152,26	150,505	OK	24	0										
06.10.2025	141,3812	141,3812	0	77,66438	49,27272	28,39166	1,074663	0,82212	4,023871	144,7775	143,24	OK	24	0										
07.10.2025	141,4025	141,4025	0	78,16652	49,53377	28,63274	1,087527	0,821047	4,064796	144,7825	143,34	OK	24	0										
08.10.2025	143,3783	143,3783	0	77,5294	50,05086	27,47856	1,092849	0,815976	3,951369	146,7	145,425	OK	24	0										
09.10.2025	143,3444	143,3444	0	78,04931	50,53367	27,51564	1,099039	0,806775	3,955536	146,715	145,4225	OK	24	0										
10.10.2025	140,229	140,229	0	77,86006	50,7316	27,12845	1,079079	0,792616	3,813251	143,515	142,2725	OK	24	0										
11.10.2025	140,8765	140,8765	0	77,16946	49,62515	27,54431	1,064029	0,809022	3,893241	144,1425	142,825	OK	24	0										
12.10.2025	155,2875	155,2875	0	77,57391	48,93027	28,64365	1,056049	0,820099	4,477546	158,93	157,3725	OK	24	0										
13.10.2025	169,31	169,31	0	77,64837	48,93332	28,71506	1,045404	0,830337	4,870694	173,2925	171,59	OK	24	0										
14.10.2025	156,8533	156,8533	0	77,24347	48,11357	29,12989	1,041804	0,826986	4,577743	160,5425	158,8725	OK	24	0										
15.10.2025	154,0532	154,0532	0	77,52387	48,20424	29,31963	1,059483	0,833995	4,528962	157,7	156,0425	OK	24	0,01										
16.10.2025	147,5736	147,5736	0	78,02822	47,97963	30,0486	1,060836	0,836369	4,441617	151,1125	149,465	OK	24	0										
17.10.2025	150,7043	150,7043	0	77,80858	48,2506	29,55797	1,05424	0,841188	4,468586	154,3075	152,645	OK	24	0										
18.10.2025	152,5436	152,5436	0	77,48051	47,85844	29,62207	1,052083	0,842446	4,5231	156,16	154,48	OK	24	0										
19.10.2025	148,7557	148,7557	0	77,8427	47,43172	30,41097	1,052127	0,838456	4,540855	152,2975	150,6325	OK	24	0										
20.10.2025	147,8397	147,8397	0	77,86337	48,50916	29,35423	1,068349	0,821142	4,354208	151,3225	149,8175	OK	24	0										
21.10.2025	145,8804	145,8804	0	78,10433	48,51137	29,59297	1,066446	0,823091	4,330816	149,36	147,81	OK	24	0										
22.10.2025	147,6152	147,6152	0	78,1233	49,20593	28,91737	1,072039	0,823497	4,284153	151,1375	149,615	OK	24	0										
Итого:	4790,06	4790,06							111,16	4895,80	4858,81													
Средние:			0,00	75,12	50,97	24,15	1,04	0,81																

Дата	Qобщ	V1		V2		Vd	G1		G2		Gподп	ВНР		ВОС	V3
		Гкал	м3	м3	м3		т	т	т	ч		ч	м3		
22.09.2025	295,12	18294,72	18177,20	117,52	17917,41	17917,41	0,00								
22.10.2025	406,28	23190,52	23036,00	154,52	22707,46	22707,46	0,00								
ИТОГО:	111,16	4895,80	4858,81	37,00	4790,06	4790,06	0,00					720		0	0,82

Тепловая энергия израсходованная за период  
нештатных ситуаций (Тн)  
(п.61 Методики №99/пр)

Qкортр =  
Qi/Траб x Тнш

0

Представитель абонента  
Генеральный директор ООО "УК "Домоуправ-Сервис"

*О.И. Ажмакина/*  
Подпись Ф.И.О.

Представитель теплоснабж. организации

*О.В. Малыгина/*  
Подпись Ф.И.О.



ОТЧЕТ  
о суточных параметрах теплоснабжения  
23/09/25г.-22/10/25г.

Абонент: ООО "УК" ДОМОУПРАВ"

Договор N:8848

Адрес: Бр. Кашир. № 115-3

Тип расходомера: \_\_\_\_\_

Тепловычислитель ВКТ-7 сег. N 001

Пределы измерений:

Договорные расходы:

G под max = 2.00 м3/ч G под min = 1.00 м3/ч

M сег. воды = \_\_\_\_\_ т.сут Mгвс = \_\_\_\_\_ т.сут

G обр max = 2.00 м3/ч G обр min = 1.00 м3/ч

Tхв = 0.00 °C

G3 max = 2.00 м3/ч G3 min = 1.00 м3/ч

Заводской номер 00000001

ВВОД 1

СХЕМА ПОДКЛЮЧЕНИЯ 1

БД 1

ФТ=0

ТЗ=1

КС=0хАА04

ПО 2.7

Дата	t1	t2	dt	V1	M1	V2	M2	V3	Mг	Qo	ВНР	ВОС
	°C	°C	°C	м3	т	м3	т	м3	т	Гкал	ч	ч
23.09.2025	66,73	45,59	21,14	17,9	17,54	41,7	41,27	0	-23,73	0,392	24	0
24.09.2025	64,91	46,73	18,18	48,8	47,86	48,3	47,77	0	0,09	0,867	24	0
25.09.2025	66,58	46,08	20,5	41,8	40,97	41,2	40,79	0	0,18	0,841	24	0
26.09.2025	66,2	45,86	20,34	44,4	43,47	43,9	43,47	0	0	0,884	24	0
27.09.2025	66,55	45,59	20,96	43	42,15	42,5	42,06	0	0,09	0,884	24	0
28.09.2025	66,11	44,5	21,61	46,7	45,75	46,2	45,74	0	0,01	0,988	24	0
29.09.2025	67,37	45,2	22,17	43,2	42,32	42,8	42,37	0	-0,05	0,939	24	0
30.09.2025	72,1	45,81	26,29	75,8	74,06	74,6	73,86	0	0,2	1,944	24	0
01.10.2025	72,59	47,14	25,45	101,7	99,3	100,3	99,25	0	0,05	2,526	24	0
02.10.2025	76,71	46,11	30,6	82,8	80,67	82,2	81,38	0	-0,71	2,465	24	0
03.10.2025	75,38	46,84	28,54	86	83,83	86,1	85,21	0	-1,38	2,389	24	0
04.10.2025	76,5	47,41	29,09	75,6	73,68	86,1	85,2	0	-11,52	2,125	24	0
05.10.2025	76,1	48,23	27,87	85,2	83,05	86,1	85,16	0	-2,11	2,312	24	0
06.10.2025	76,59	48,15	28,44	82,3	80,17	82,9	82,02	0	-1,85	2,278	24	0
07.10.2025	77,08	48,4	28,68	80	77,91	80,7	79,81	0	-1,9	2,235	24	0
08.10.2025	76,42	48,14	28,28	78	76,01	78,4	77,53	0	-1,52	2,15	24	0
09.10.2025	76,95	48,85	28,1	78,9	76,85	79,4	78,52	0	-1,67	2,158	24	0
10.10.2025	76,76	48,36	28,4	75,7	73,75	76,2	75,37	0	-1,62	2,093	24	0
11.10.2025	76,16	48,53	27,63	83,7	81,53	84,2	83,28	0	-1,75	2,25	24	0
12.10.2025	76,46	47,54	28,92	86,5	84,28	87,1	86,16	0	-1,88	2,435	24	0
13.10.2025	76,49	48,8	27,69	89,5	87,2	90,1	89,08	0	-1,88	2,413	24	0
14.10.2025	76,16	48,1	28,06	91,2	88,84	91,6	90,61	0	-1,77	2,49	24	0
15.10.2025	76,51	48,53	27,98	93,5	91,09	94	92,96	0	-1,87	2,549	24	0
16.10.2025	77,06	48,3	28,76	91,4	89,01	91,6	90,61	0	-1,6	2,561	24	0
17.10.2025	76,8	48,57	28,23	90	87,66	90,2	89,18	0	-1,52	2,474	24	0
18.10.2025	76,56	48,67	27,89	92,7	90,3	92,7	91,65	0	-1,35	2,518	24	0
19.10.2025	76,92	48,06	28,86	90,6	88,2	90,4	89,41	0	-1,21	2,542	24	0
20.10.2025	76,93	49,51	27,42	88,7	86,34	88,7	87,68	0	-1,34	2,365	24	0
21.10.2025	77,17	49,56	27,61	87,6	85,28	87,5	86,47	0	-1,19	2,356	24	0
22.10.2025	77,08	46,35	30,73	78,1	76,07	77,9	77,1	0	-1,03	2,336	24	0
Итого:				2251,3	2195,14	2285,6	2260,97	0	-65,83	59,76	720	0
Средние:	73,93	47,45	26,48									

Дата	V1	M1	V2	M2	V3	Mг	Qo	ВНР	ВОС
	м3	т	м3	т	м3	т	Гкал	ч	ч
22/09/2524:00	59854,6	58081,89	62168,7	61554,21	0,23	-3472,32	2147,21	30019	379
22/10/2524:00	62105,9	60277,03	64454,3	63815,18	0,23	-3538,15	2206,97	30739	379
Итого:	2251,3	2195,14	2285,6	2260,97	0	-65,83	59,76	720	0

Представитель абонента  
Генеральный директор ООО "УК "Домоуправ-Сервис"

Представитель теплоснабж. организации

\_\_\_\_\_  
Подпись / О.И. Ажнакина/  
Ф.И.О.

\_\_\_\_\_  
Подпись / О.В. Мальгина/  
Ф.И.О.



ОТЧЕТ  
о суточных параметрах теплоснабжения  
23/09/25г.-22/10/25г.

Абонент: ООО "УК" ДОМОУПРАВ"

Договор N:8848

Адрес: Бр. Кашир. № 115-1

Тип расходомера: \_\_\_\_\_

Тепловычислитель ВКТ-7 сет. N 001

Пределы измерений:

Договорные расходы:

G под max = 2.00 м3/ч G под min = 1.00 м3/ч

M сет. воды = \_\_\_\_\_ т.сут Mгвс = \_\_\_\_\_ т.сут

G обр max = 2.00 м3/ч G обр min = 1.00 м3/ч

Tхв = 5.00 °C

G3 max = 2.00 м3/ч G3 min = 1.00 м3/ч

Заводской номер 00244033

ВВОД 1

СХЕМА ПОДКЛЮЧЕНИЯ 3

БД 1

ФТ=0

ТЗ=1

КС=0хАЕ87

ПО 2.7

Дата	t1	t2	dt	V1	M1	V2	M2	V3	Mг	Qo	ВНР	ВОС
	°C	°C	°C	м3	т	м3	т	м3	т	Гкал	ч	ч
23.09.2025	67,51	51,9	15,61	50,1	49,1	50,4	49,74	0	-0,64	0,765	24	0
24.09.2025	65,65	53,52	12,13	62	60,79	62,6	61,77	0	-0,98	0,736	24	0
25.09.2025	67,47	51,93	15,54	51,4	50,37	51,5	50,83	0	-0,46	0,784	24	0
26.09.2025	67,03	52,37	14,66	53,3	52,23	53,7	53	0	-0,77	0,765	24	0
27.09.2025	67,39	52,03	15,36	52,5	51,46	52,7	52	0	-0,54	0,79	24	0
28.09.2025	66,83	51,81	15,02	61	59,8	61,4	60,65	0	-0,85	0,896	24	0
29.09.2025	68,34	51,91	16,43	53,6	52,46	54	53,3	0	-0,84	0,861	24	0
30.09.2025	72,74	48,72	24,02	80,3	78,4	80,8	79,89	0	-1,49	1,879	24	0
01.10.2025	73,27	49,74	23,53	103,4	100,96	104,3	103,09	0,01	-2,13	2,373	24	0
02.10.2025	77,46	48,28	29,18	79,8	77,69	80,3	79,46	0	-1,77	2,264	24	0
03.10.2025	75,99	48,52	27,47	81,4	79,33	82,1	81,2	0	-1,87	2,177	24	0
04.10.2025	77,17	48,59	28,58	76,3	74,34	77,1	76,23	0	-1,89	2,123	24	0
05.10.2025	76,67	48,21	28,46	77,6	75,63	78,5	77,66	0	-2,03	2,151	24	0
06.10.2025	77,19	48,51	28,68	73,1	71,16	73,9	73,11	0	-1,95	2,039	24	0
07.10.2025	77,75	48,32	29,43	71,3	69,4	72,1	71,32	0	-1,92	2,042	24	0
08.10.2025	77,04	48,48	28,56	72,2	70,29	72,9	72,13	0	-1,84	2,008	24	0
09.10.2025	77,62	48,64	28,98	70,2	68,33	70,8	70,03	0	-1,7	1,977	24	0
10.10.2025	77,42	48,21	29,21	68,4	66,62	69	68,27	0	-1,65	1,947	24	0
11.10.2025	76,83	48,76	28,07	71,9	70,05	72,8	72,03	0	-1,98	1,966	24	0
12.10.2025	77,05	48,42	28,63	78,5	76,45	79,6	78,7	0	-2,25	2,186	24	0
13.10.2025	77,01	48,43	28,58	83,7	81,54	84,9	83,94	0	-2,4	2,33	24	0
14.10.2025	76,74	49,13	27,61	87,1	84,82	88,2	87,19	0	-2,37	2,339	24	0
15.10.2025	77,12	48,33	28,79	84	81,84	84,9	83,94	0	-2,1	2,357	24	0
16.10.2025	77,66	48,84	28,82	83,2	81,03	84,4	83,45	0	-2,42	2,333	24	0
17.10.2025	77,33	48,75	28,58	81,8	79,67	83,7	82,75	0	-3,08	2,276	24	0
18.10.2025	77,21	48,76	28,45	83,2	81,03	85,1	84,13	0	-3,1	2,306	24	0
19.10.2025	77,49	48,48	29,01	82,6	80,41	84,2	83,26	0	-2,85	2,333	24	0
20.10.2025	77,51	48,27	29,24	77,6	75,58	79	78,13	0	-2,55	2,208	24	0
21.10.2025	77,81	48,22	29,59	75,8	73,78	77	76,18	0	-2,4	2,181	24	0
22.10.2025	77,71	46,74	30,97	75,1	73,1	76,1	75,33	0	-2,23	2,264	24	0
<b>Итого:</b>				<b>2202,4</b>	<b>2147,66</b>	<b>2228</b>	<b>2202,71</b>	<b>0,01</b>	<b>-55,05</b>	<b>55,66</b>	<b>720</b>	<b>0</b>
<b>Средние:</b>	<b>74,6</b>	<b>49,36</b>	<b>25,23</b>									

Дата	V1	M1	V2	M2	V3	Mг	Qo	ВНР	ВОС
	м3	т	м3	т	м3	т	Гкал	ч	ч
22/09/2524:00	70952	68894,37	70616	69786,89	4,07	-892,52	2166,60	30012	478
22/10/2524:00	73154,4	71042,03	72844	71989,6	4,08	-947,57	2222,25	30732	478
<b>Итого:</b>	<b>2202,4</b>	<b>2147,66</b>	<b>2228</b>	<b>2202,71</b>	<b>0,01</b>	<b>-55,05</b>	<b>55,66</b>	<b>720</b>	<b>0</b>

Представитель абонента  
Генеральный директор ООО "УК "Домоуправ-Сервис"

Представитель теплоснабж.организации

\_\_\_\_\_  
Подпись  
О.И. Ажнина/  
Ф.И.О.

\_\_\_\_\_  
Подпись  
О.В.Малыгина/  
Ф.И.О.



ОТЧЕТ  
о суточных параметрах теплоснабжения  
23/09/25г.-22/10/25г.

Абонент: ООО "УК" ДОМОУПРАВ"

Договор N: 8848

Адрес: Бр. Кашир. № 115-2

Тип расходомера: \_\_\_\_\_

Тепловычислитель ВКТ-7 сеп. N 001

Пределы измерений:

Договорные расходы:

G под max = 2.00 м3/ч G под min = 1.00 м3/ч

M сеп. воды = \_\_\_\_\_ т.сут M грвс = \_\_\_\_\_ т.сут

G обр max = 2.00 м3/ч G обр min = 1.00 м3/ч

Tхв = 5.00 °C

G3 max = 2.00 м3/ч G3 min = 1.00 м3/ч

Заводской номер 00244027

ВВОД 1

СХЕМА ПОДКЛЮЧЕНИЯ 3

ВД 1

ФТ=0

ТЗ=1

КС=0x71B4

ПО 2.7

Дата	t1	t2	dt	V1	M1	V2	M2	V3	Mг	Qo	VHP	ВОС
	°C	°C	°C	м3	т	м3	т	м3	т	Гкал	ч	ч
23.09.2025	67,62	50,57	17,05	51,1	50,02	49,68	49,09	0	0,93	0,852	24	0
24.09.2025	65,68	51,73	13,95	64,3	63,06	62,16	61,39	0	1,67	0,88	24	0
25.09.2025	67,58	51,1	16,48	50,9	49,88	49,56	48,96	0	0,92	0,819	24	0
26.09.2025	67,15	50,76	16,39	52,7	51,61	51,12	50,49	0	1,12	0,845	24	0
27.09.2025	67,52	51,38	16,14	52,5	51,45	51,12	50,5	0	0,95	0,829	24	0
28.09.2025	67	51,13	15,87	58,4	57,24	56,52	55,82	0	1,42	0,908	24	0
29.09.2025	68,6	50,13	18,47	51,2	50,12	49,68	49,07	0	1,05	0,923	24	0
30.09.2025	72,97	48,21	24,76	80,8	78,91	78,84	77,95	0	0,96	1,952	24	0
01.10.2025	73,53	48,9	24,63	99,2	96,81	96,72	95,64	0	1,17	2,381	24	0
02.10.2025	77,82	47,98	29,84	77,3	75,25	75,24	74,44	0	0,81	2,243	24	0
03.10.2025	76,27	47,85	28,42	76,1	74,17	73,92	73,17	0	1	2,104	24	0
04.10.2025	77,43	47,77	29,66	72,1	70,19	69,84	69,1	0	1,09	2,083	24	0
05.10.2025	76,96	46,98	29,98	71,6	69,72	69,36	68,64	0	1,08	2,091	24	0
06.10.2025	77,48	47,43	30,05	69,3	67,46	66,96	66,25	0	1,21	2,03	24	0
07.10.2025	78,02	47,72	30,3	67,1	65,29	64,92	64,24	0	1,05	1,978	24	0
08.10.2025	77,29	47,13	30,16	66,9	65,14	64,68	64,01	0	1,13	1,962	24	0
09.10.2025	77,87	47,15	30,72	64,9	63,2	62,64	61,99	0	1,21	1,939	24	0
10.10.2025	77,66	47,57	30,09	65,6	63,88	63,36	62,67	0	1,21	1,921	24	0
11.10.2025	77,09	46,59	30,5	67,8	66,04	65,52	64,82	0	1,22	2,011	24	0
12.10.2025	77,33	46,28	31,05	75,5	73,54	72,84	72,1	0	1,44	2,28	24	0
13.10.2025	77,25	46,95	30,3	75,4	73,42	72,84	72,12	0	1,3	2,225	24	0
14.10.2025	77,05	47,66	29,39	78,3	76,26	75,6	74,8	0	1,46	2,241	24	0
15.10.2025	77,43	46,98	30,45	77,6	75,58	75	74,25	0	1,33	2,298	24	0
16.10.2025	77,96	47,03	30,93	77,5	75,44	74,64	73,87	0	1,57	2,332	24	0
17.10.2025	77,66	47,45	30,21	78,1	76,04	75,36	74,57	0	1,47	2,296	24	0
18.10.2025	77,51	47,55	29,96	79,8	77,69	76,8	76,01	0	1,68	2,327	24	0
19.10.2025	77,78	47,19	30,59	79,8	77,68	76,92	76,14	0	1,54	2,376	24	0
20.10.2025	77,8	47,3	30,5	75,5	73,53	72,72	71,95	0	1,58	2,243	24	0
21.10.2025	78,09	47,03	31,06	71,8	69,88	69,24	68,52	0	1,36	2,166	24	0
22.10.2025	77,95	46,91	31,04	72	70,09	69,24	68,53	0	1,56	2,174	24	0
<b>Итого:</b>				<b>2101,1</b>	<b>2048,59</b>	<b>2033</b>	<b>2011,1</b>	<b>0</b>	<b>37,49</b>	<b>55,71</b>	<b>720</b>	<b>0</b>
<b>Средние:</b>	<b>74,84</b>	<b>48,21</b>	<b>26,63</b>									

Дата	V1	M1	V2	M2	V3	Mг	Qo	VHP	ВОС
	м3	т	м3	т	м3	т	Гкал	ч	ч
22/09/2524:00	58874,1	57160,44	54933,22	54393,54	3,55	2766,9	2130,29	30015	499
22/10/2524:00	60975,2	59209,03	56966,26	56404,64	3,55	2804,39	2186,00	30735	499
<b>Итого:</b>	<b>2101,1</b>	<b>2048,59</b>	<b>2033,04</b>	<b>2011,1</b>	<b>0</b>	<b>37,49</b>	<b>55,71</b>	<b>720</b>	<b>0</b>

Представитель абонента  
Генеральный директор ООО "УК "Домоуправ-Сервис"

Представитель теплоснабж. организации

Подпись / *О.И. Ажнакина* /  
Ф.И.О.

Подпись / *Ю.В. Малыгина* /  
Ф.И.О.

МП



ОТЧЕТ  
о суточных параметрах теплоснабжения  
23/09/25г.-22/10/25г.

Абонент: ООО "УК" ДОМОУПРАВ"

Договор N: 8848

Адрес: Бр. Кашир. № 111-3

Тип расходомера: \_\_\_\_\_

Тепловычислитель ВКТ-7 сет. N 001

Пределы измерений:

Договорные расходы:

G под max = 2.00 м3/ч G под min = 1.00 м3/ч

M сет. воды = \_\_\_\_\_ т.сут M гвс = \_\_\_\_\_ т.сут

G обр max = 2.00 м3/ч G обр min = 1.00 м3/ч

Tхв = 5.00 °C

G3 max = 2.00 м3/ч G3 min = 1.00 м3/ч

Заводской номер 00244029

ВВОД 1

СХЕМА ПОДКЛЮЧЕНИЯ 3

БД 1

ФТ=0

T3=1

KC=0x690F

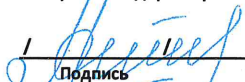
ПО 2.7

Дата	t1	t2	dt	V1	M1	V2	M2	V3	Mг	Qo	ВНР	ВОС
	°C	°C	°C	м3	т	м3	т	м3	т	Гкал	ч	ч
23.09.2025	66,04	53,75	12,29	84,7	83,05	63,3	62,46	0	20,59	1,021	24	0
24.09.2025	64,21	54,99	9,22	113	110,89	80,3	79,18	0	31,71	1,02	24	0
25.09.2025	65,95	52,53	13,42	81,7	80,09	58,7	57,92	0	22,17	1,075	24	0
26.09.2025	65,54	54,07	11,47	93,9	92,06	67,6	66,67	0	25,39	1,056	24	0
27.09.2025	65,9	53,52	12,38	94,4	92,55	68,1	67,2	0	25,35	1,145	24	0
28.09.2025	65,43	53,33	12,1	106,3	104,25	76,5	75,49	0	28,76	1,263	24	0
29.09.2025	66,61	53,15	13,46	91	89,18	65,5	64,62	0	24,56	1,198	24	0
30.09.2025	71,06	49,54	21,52	126,8	123,94	90,4	89,35	0	34,59	2,666	24	0
01.10.2025	71,77	50,08	21,69	155,3	151,73	110,9	109,6	0	42,13	3,289	24	0
02.10.2025	75,87	50,72	25,15	135,5	132,06	95,5	94,34	0	37,72	3,321	24	0
03.10.2025	74,51	51,52	22,99	138,7	135,29	97,7	96,5	0	38,79	3,111	24	0
04.10.2025	75,67	51,63	24,04	134,4	131	95	93,8	0	37,2	3,148	24	0
05.10.2025	75,22	51,73	23,49	131,5	128,23	93	91,81	0	36,42	3,011	24	0
06.10.2025	75,74	52,36	23,38	127,7	124,48	90,8	89,62	0	34,86	2,908	24	0
07.10.2025	76,28	53,06	23,22	125,7	122,47	89,5	88,3	0	34,17	2,843	24	0
08.10.2025	75,6	53,35	22,25	127,3	124,08	90,6	89,4	0	34,68	2,762	24	0
09.10.2025	76,11	54,05	22,06	124,8	121,6	88,9	87,69	0	33,91	2,684	24	0
10.10.2025	75,93	53,78	22,15	124	120,85	88,5	87,3	0	33,55	2,674	24	0
11.10.2025	75,38	52,79	22,59	132,9	129,57	94,9	93,69	0	35,88	2,924	24	0
12.10.2025	75,62	51,87	23,75	141,6	138,01	100,7	99,45	0	38,56	3,275	24	0
13.10.2025	75,56	51,86	23,7	144,3	140,67	102,6	101,33	0	39,34	3,332	24	0
14.10.2025	75,3	51,68	23,62	144,5	140,88	102,7	101,44	0	39,44	3,325	24	0
15.10.2025	75,65	52,11	23,54	141,7	138,13	100,8	99,55	0	38,58	3,251	24	0
16.10.2025	76,15	51,6	24,55	138,7	135,18	97,4	96,17	0	39,01	3,316	24	0
17.10.2025	75,85	51,99	23,86	140,1	136,55	97	95,78	0	40,77	3,255	24	0
18.10.2025	75,71	51,92	23,79	146,1	142,41	100,8	99,57	0	42,84	3,387	24	0
19.10.2025	76,02	51,66	24,36	145	141,29	100,7	99,46	0	41,83	3,436	24	0
20.10.2025	76,04	52,48	23,56	137,2	133,73	96,9	95,66	0	38,07	3,149	24	0
21.10.2025	76,31	52,29	24,02	135,6	132,11	95,6	94,4	0	37,71	3,169	24	0
22.10.2025	76,22	52,56	23,66	136	132,53	96	94,76	0	37,77	3,133	24	0
<b>Итого:</b>				<b>3800,4</b>	<b>3708,86</b>	<b>2696,9</b>	<b>2662,51</b>	<b>0</b>	<b>1046,35</b>	<b>79,15</b>	<b>720</b>	<b>0</b>
<b>Средние:</b>	<b>73,1</b>	<b>52,39</b>	<b>20,7</b>									

Дата	V1	M1	V2	M2	V3	Mг	Qo	ВНР	ВОС
	м3	т	м3	т	м3	т	Гкал	ч	ч
22/09/2524:00	62777,3	60950,01	64340,9	63662,25	0,09	-2712,24	2111,76	29368	618
22/10/2524:00	66577,7	64658,87	67037,8	66324,76	0,09	-1665,89	2190,91	30088	618
<b>Итого:</b>	<b>3800,4</b>	<b>3708,86</b>	<b>2696,9</b>	<b>2662,51</b>	<b>0</b>	<b>1046,35</b>	<b>79,15</b>	<b>720</b>	<b>0</b>

Представитель абонента  
Генеральный директор ООО "УК "Домоуправ-Сервис"

Представитель теплоснабж. организации

 / О.И. Ажнакина/  
Подпись Ф.И.О.

 / О.В. Малыгина/  
Подпись Ф.И.О.





ОТЧЕТ  
о суточных параметрах теплоснабжения  
23/09/25г.-22/10/25г.

Абонент: ООО "УК" ДОМОУПРАВ"

Договор N: 8848

Адрес: Бр. Каш. № 111-1

Тип расходомера: \_\_\_\_\_

Тепловычислитель ВКТ-7 сет. N 001

Пределы измерений:

Договорные расходы:

G под max = 2.00 м3/ч G под min = 1.00 м3/ч

M сет. воды = \_\_\_\_\_ т.сут M грвс = \_\_\_\_\_ т.сут

G обр max = 2.00 м3/ч G обр min = 1.00 м3/ч

Tхв = 0.00 °C

G3 max = 2.00 м3/ч G3 min = 1.00 м3/ч

Заводской номер 00000001

ВВОД 1

СХЕМА ПОДКЛЮЧЕНИЯ 1

БД 1

ФТ=0

T3=1

KC=0x011F

ПО 2.7

Дата	t1	t2	dt	V1	M1	V2	M2	V3	Mг	Qo	DI	VHP	BOC
	°C	°C	°C	м3	т	м3	т	м3	т	Гкал	м3	ч	ч
23.09.2025	66,54	54,66	11,88	70,2	68,8	71,7	70,7	0	-1,9	0,819	0	24	0
24.09.2025	64,64	56,02	8,62	93,9	92,13	95,6	94,24	0	-2,11	0,792	0	24	0
25.09.2025	66,45	54,92	11,53	69,4	68,03	70,7	69,71	0	-1,68	0,783	0	24	0
26.09.2025	66,07	54,52	11,55	72,6	71,15	74,1	73,07	0	-1,92	0,819	0	24	0
27.09.2025	66,39	54,67	11,72	71,4	70	72,9	71,89	0	-1,89	0,816	0	24	0
28.09.2025	65,99	54,59	11,4	82,8	81,17	84,2	83,04	0	-1,87	0,923	0	24	0
29.09.2025	66,99	53,89	13,1	69,6	68,19	71	70,06	0	-1,87	0,892	0	24	0
30.09.2025	71,54	49,85	21,69	83	81,12	84	83,03	0	-1,91	1,756	0	24	0
01.10.2025	71,91	47,07	24,84	87,3	85,3	88,6	87,66	0	-2,36	2,116	0	24	0
02.10.2025	75,9	45,61	30,29	69,1	67,34	70,3	69,58	0	-2,24	2,037	0	24	0
03.10.2025	74,5	46,51	27,99	70,2	68,48	71,4	70,66	0	-2,18	1,915	0	24	0
04.10.2025	75,63	46,47	29,16	66,4	64,68	67,6	66,9	0	-2,22	1,887	0	24	0
05.10.2025	75,15	46,31	28,84	66,7	65,02	67,8	67,08	0	-2,06	1,872	0	24	0
06.10.2025	75,68	46,09	29,59	63,9	62,27	65	64,32	0	-2,05	1,844	0	24	0
07.10.2025	76,21	46,13	30,08	62,2	60,61	63	62,35	0	-1,74	1,822	0	24	0
08.10.2025	75,55	46,43	29,12	63	61,44	64,1	63,43	0	-1,99	1,787	0	24	0
09.10.2025	76,02	46,28	29,74	60,8	59,26	61,8	61,17	0	-1,91	1,759	0	24	0
10.10.2025	75,85	46,06	29,79	62,7	61,1	63,8	63,11	0	-2,01	1,818	0	24	0
11.10.2025	75,34	46,55	28,79	69,6	67,85	70,9	70,18	0	-2,33	1,954	0	24	0
12.10.2025	75,6	46,5	29,1	74,8	72,9	76,2	75,44	0	-2,54	2,121	0	24	0
13.10.2025	75,58	46,46	29,12	73,1	71,24	74,4	73,66	0	-2,42	2,071	0	24	0
14.10.2025	75,27	46,75	28,52	74,3	72,44	75,7	74,94	0	-2,5	2,064	0	24	0
15.10.2025	75,63	46,44	29,19	74,8	72,9	76,1	75,35	0	-2,45	2,123	0	24	0
16.10.2025	76,16	46,15	30,01	72,1	70,27	73,4	72,68	0	-2,41	2,108	0	24	0
17.10.2025	75,87	46,55	29,32	71,9	70,09	73,2	72,47	0	-2,38	2,051	0	24	0
18.10.2025	75,69	46,51	29,18	73,4	71,56	74,8	74,07	0	-2,51	2,087	0	24	0
19.10.2025	76,03	46,08	29,95	73,1	71,26	74,6	73,87	0	-2,61	2,133	0	24	0
20.10.2025	76,04	46,21	29,83	70,1	68,31	71,4	70,67	0	-2,36	2,037	0	24	0
21.10.2025	76,21	45,76	30,45	64,9	63,23	66,2	65,54	0	-2,31	1,923	0	24	0
22.10.2025	76,18	46,15	30,03	64,6	62,94	65,9	65,2	0	-2,26	1,889	0	24	0
<b>Итого:</b>				<b>2141,9</b>	<b>2091,08</b>	<b>2180,4</b>	<b>2156,07</b>	<b>0</b>	<b>-64,99</b>	<b>51,02</b>	<b>0</b>	<b>720</b>	<b>0</b>
<b>Средние:</b>	<b>73,22</b>	<b>48,4</b>	<b>24,81</b>										


Дата	V1	M1	V2	M2	V3	Mг	Qo	DI	VHP	BOC
	м3	т	м3	т	м3	т	Гкал	м3	ч	ч
22/09/2524:00	46308,6	44997,5	46041,3	45516,71	0,02	-519,21	1391,62	0	17726	2
22/10/2524:00	48450,5	47088,58	48221,7	47672,78	0,02	-584,2	1442,64	0	18446	2
<b>Итого:</b>	<b>2141,9</b>	<b>2091,08</b>	<b>2180,4</b>	<b>2156,07</b>	<b>0</b>	<b>-64,99</b>	<b>51,02</b>	<b>0</b>	<b>720</b>	<b>0</b>

Представитель абонента

Генеральный директор ООО "УК "Домоуправ-Сервис"

Представитель теплоснабж. организации

  
/ О.И. Ажнакина/  
Подпись \_\_\_\_\_  
Ф.И.О. \_\_\_\_\_

  
/ О.В. Мальгина/  
Подпись \_\_\_\_\_  
Ф.И.О. \_\_\_\_\_

МП



**ОТЧЕТ**  
о суточных параметрах теплоснабжения  
23/09/25г.-22/10/25г.

Абонент: ООО "УК" ДОМОУПРАВ-СЕРВИС" Договор N: 8848  
Адрес: ул. Братьев Кашириных, 119 (ИТП-4) 40 СТР. Тип расходомера: \_\_\_\_\_

Прибор: КАРАТ-306  
Серийный номер: 06403116  
Посуточный архив

Дата	G1	G2	Gd1	T1	T2	Td1	P1	P2	Q1	V1	V2	HC	ВНР	V3	ВОС
23.09.2025	123,0593	123,0593	0	68,52731	52,801342	15,725964	0,910375	0,746142	1,936489	125,62	124,6225	OK	24	0	
24.09.2025	145,9077	145,90767	0	66,9028	53,956661	12,946145	0,916881	0,733701	1,892723	148,6275	148,0275	OK	24	0	
25.09.2025	129,4456	129,44556	0	68,43971	53,568661	14,871049	0,94861	0,707311	1,83372	132,005	131,315	OK	24	0	
26.09.2025	111,4294	111,42941	0	67,97726	51,238125	16,739134	0,937971	0,722465	1,878472	113,6825	112,785	OK	24	0,01	
27.09.2025	123,2973	123,29731	0	68,41222	52,160168	16,252052	0,929284	0,710149	1,994685	125,7725	124,9125	OK	24	0	
28.09.2025	120,3692	120,36921	0	67,94249	51,467255	16,475237	0,899977	0,736903	1,972284	122,6775	121,9825	OK	24	0	
29.09.2025	154,8038	154,80376	0	69,81646	54,690582	15,125881	0,928717	0,730962	2,138891	157,5325	157,57	OK	24	0	
30.09.2025	141,044	141,04395	0	73,78173	46,967716	26,814016	0,969283	0,731252	3,980134	144,52	142,255	OK	24	0,03	
01.10.2025	168,1447	168,14468	0	74,14169	44,841969	29,299715	0,934302	0,773846	4,906612	172,29	169,57	OK	24	0	
02.10.2025	136,7639	136,76392	0	78,51985	43,23521	35,284649	0,970018	0,751354	4,809087	140,5875	137,745	OK	24	0,01	
03.10.2025	141,0609	141,06094	0	76,94434	43,879379	33,064972	1,003045	0,738518	4,663322	144,7525	142,22	OK	24	0	
04.10.2025	137,9478	137,94778	0	78,1085	43,622074	34,486416	1,05038	0,74401	4,760403	141,555	139,1675	OK	24	0	
05.10.2025	137,8031	137,80309	0	77,62182	42,947926	34,673885	1,031583	0,771296	4,786798	141,5075	138,8375	OK	24	0	
06.10.2025	132,1298	132,12976	0	78,14898	43,746037	34,402939	1,025658	0,768994	4,544913	135,4625	133,425	OK	24	0	
07.10.2025	126,1369	126,13686	0	78,69157	43,944057	34,747524	1,038953	0,773894	4,385498	129,28	127,465	OK	24	0,01	
08.10.2025	130,035	130,03503	0	77,98959	43,934582	34,054989	1,043658	0,762484	4,437684	133,1375	131,4775	OK	24	0,01	
09.10.2025	127,9498	127,94975	0	78,55011	43,772736	34,777359	1,050065	0,753427	4,451683	131,1075	129,31	OK	24	0	
10.10.2025	136,262	136,26198	0	78,36161	44,464497	33,897114	1,029803	0,7739645	4,625242	139,525	137,83	OK	24	0,1	
11.10.2025	159,3244	159,32436	0	77,72426	44,330704	33,393543	1,014882	0,755959	5,334669	163,0175	161,2025	OK	24	0	
12.10.2025	167,0338	167,03375	0	78,0362	44,927433	33,108765	1,006808	0,766613	5,546554	170,9775	169,01	OK	24	0	
13.10.2025	226,1884	226,1884	0	78,08305	48,568039	29,515013	0,994998	0,777743	6,578478	231,3625	229,4675	OK	24	0,11	
14.10.2025	266,6725	266,67252	0	77,80509	51,509018	26,296066	0,991535	0,774204	7,01041	272,64	270,9375	OK	24	0	
15.10.2025	259,0473	259,0473	0	78,17078	50,774017	27,396759	1,008601	0,782392	7,105611	264,91	263,0876	OK	24	0,16	
16.10.2025	248,6667	248,66667	0	78,72409	51,229687	27,494392	1,00877	0,785492	6,824926	254,39	252,6	OK	24	0	
17.10.2025	248,1844	248,18439	0	78,43896	50,905735	27,533218	1,00197	0,790341	6,832199	253,8475	252,0725	OK	24	0,01	
18.10.2025	256,0104	256,01041	0	78,23922	50,525055	27,714172	1,000025	0,791474	7,100356	261,8025	259,99	OK	24	0	
19.10.2025	251,5078	251,50784	0	78,54646	50,943787	27,602682	0,999901	0,787636	6,949844	257,2425	255,4775	OK	24	0	
20.10.2025	246,0759	246,07593	0	78,58199	51,232304	27,349686	1,016241	0,770218	6,739317	251,6725	250,005	OK	24	0	
21.10.2025	240,0193	240,01929	0	78,86881	51,20554	27,663284	1,014078	0,7724	6,64262	245,53	243,85	OK	24	0	
22.10.2025	235,9452	235,94521	0	78,80454	51,003845	27,800695	1,019748	0,772972	6,567783	241,4025	239,63	OK	24	0,01	
<b>Итого:</b>	<b>5228,27</b>	<b>5228,27</b>							<b>143,23</b>	<b>5348,44</b>	<b>5297,85</b>		<b>720</b>	<b>0,46</b>	

Дата	Общ	V1	V2	Vd	G1	G2	Глодп	ВНР	ВОС	V3
22.09.2025	309,33	15187,87	15026,62	161,26	14849,19	14849,41	-0,21			
22.10.2025	452,57	20536,31	20324,47	211,85	20077,46	20077,67	-0,21			
<b>ИТОГО:</b>	<b>143,23</b>	<b>5348,44</b>	<b>0,00</b>	<b>0,00</b>	<b>5228,27</b>	<b>5228,27</b>	<b>0,00</b>	<b>720</b>		<b>0,46</b>

Тепловая энергия израсходованная за период  
нештатных ситуаций (Тн)  
(п.61 Методики №99/нр)

Qкорт =  
Qi/Траб x Тнш

0

Прибор: КАРАТ-306  
Серийный номер: 23654416

**Нежилые помещения**

Дата	Общ	V1	V2	Vd	G1	G2	Глодп	ВНР	ВОС	V3
22.09.2025	2,44	65,37	66,73	0,00	64,09	66,03	0,00			
22.10.2025	6,53	173,74	175,78	0,00	170,35	173,27	0,00			
<b>ИТОГО:</b>	<b>4,09</b>	<b>108,37</b>	<b>109,05</b>	<b>0,00</b>	<b>106,26</b>	<b>107,24</b>	<b>0,00</b>	<b>0</b>		<b>0,00</b>

Представитель абонента  
Генеральный директор ООО "УК" Домоуправ-Сервис"

Представитель теплоснабж. организации

*А.И. Ажмакина*  
Подпись / О.И. Ажмакина/  
Ф.И.О.

*О.В. Малыгина*  
Подпись / О.В. Малыгина/  
Ф.И.О.



ОТЧЕТ  
о суточных параметрах теплоснабжения  
23/09/25г.-22/10/25г.

Абонент: ООО "УК" ДОМОУПРАВ"

Договор N: 8848

Адрес: Бр. Кашир. № 119-3

Тип расходомера: \_\_\_\_\_

Тепловычислитель ВКТ-7 сет. N 001

Пределы измерений:

Договорные расходы:

G под max = 2.00 м3/ч G под min = 1.00 м3/ч

M сет. воды = \_\_\_\_\_ т.сут M грвс = \_\_\_\_\_ т.сут

G обр max = 2.00 м3/ч G обр min = 1.00 м3/ч

Tхв = 5.00°C

G3 max = 2.00 м3/ч G3 min = 1.00 м3/ч

Заводской номер 00244024

ВВОД 1

СХЕМА ПОДКЛЮЧЕНИЯ 3

БД 1

ФТ=0

T3=1

KC=0xD469

ПО 2.7

Дата	t1	t2	dt	V1	M1	V2	M2	V3	Mг	Qo	ВНР	ВОС
	°C	°C	°C	м3	т	м3	т	м3	т	Гкал	ч	ч
23.09.2025	66,64	50,33	16,31	51,2	50,23	53,7	53,04	0	-2,81	0,822	24	0
24.09.2025	64,98	50,15	14,83	59,8	58,67	62,3	61,59	0	-2,92	0,87	24	0
25.09.2025	66,56	49,48	17,08	50	49,01	52,5	51,92	0	-2,91	0,838	24	0
26.09.2025	66,18	50,08	16,1	53,6	52,55	56,1	55,45	0	-2,9	0,845	24	0
27.09.2025	66,51	49,21	17,3	52,1	51,08	54,6	53,99	0	-2,91	0,882	24	0
28.09.2025	66,08	49,31	16,77	59,1	57,93	61,1	60,41	0	-2,48	0,974	24	0
29.09.2025	67,44	48,66	18,78	50,8	49,77	52,9	52,29	0	-2,52	0,93	24	0
30.09.2025	71,66	44,47	27,19	59,7	58,35	61,7	61,11	0,01	-2,76	1,585	24	0
01.10.2025	72,29	43,66	28,63	68,8	67,2	71,1	70,46	0	-3,26	1,922	24	0
02.10.2025	76,21	42,8	33,41	56	54,54	58,3	57,79	0	-3,25	1,818	24	0
03.10.2025	74,82	43,39	31,43	59,8	58,31	62,4	61,89	0	-3,58	1,831	24	0
04.10.2025	75,92	42,54	33,38	55,8	54,37	58,2	57,71	0	-3,34	1,815	24	0
05.10.2025	75,47	43,8	31,67	56,2	54,74	58,9	58,42	0	-3,68	1,733	24	0
06.10.2025	75,95	43,03	32,92	54,6	53,18	57,3	56,8	0,16	-3,62	1,751	24	0
07.10.2025	76,49	42,8	33,69	53,7	52,32	56,3	55,82	0	-3,5	1,762	24	0
08.10.2025	75,82	43,04	32,78	54,6	53,18	57,2	56,7	0	-3,52	1,742	24	0
09.10.2025	76,35	42,5	33,85	53,9	52,5	56,6	56,12	0	-3,62	1,776	24	0
10.10.2025	76,13	43,73	32,4	52,3	50,95	54,9	54,42	0	-3,47	1,649	24	0
11.10.2025	75,64	43,35	32,29	56,2	54,74	58,9	58,42	0	-3,68	1,767	24	0
12.10.2025	76	42,72	33,28	63,4	61,78	66,4	65,9	0	-4,12	2,055	24	0
13.10.2025	76,1	44,18	31,92	71,2	69,38	74,1	73,42	0	-4,04	2,215	24	0
14.10.2025	75,68	42,75	32,93	63,6	61,99	66,6	66,06	0,01	-4,07	2,041	24	0
15.10.2025	76,02	42,32	33,7	62,3	60,71	65,3	64,78	0	-4,07	2,041	24	0
16.10.2025	76,46	42,34	34,12	58,9	57,4	61,6	61,1	0,01	-3,7	1,955	24	0
17.10.2025	76,2	42,11	34,09	61,9	60,31	64,6	64,08	0	-3,77	2,053	24	0
18.10.2025	76,08	42,58	33,5	63,3	61,66	66,1	65,55	0	-3,89	2,066	24	0
19.10.2025	76,34	41,48	34,86	61,6	60,03	64,6	64,09	0	-4,06	2,092	24	0
20.10.2025	76,33	43,16	33,17	58,8	57,32	61,6	61,08	0	-3,76	1,901	24	0
21.10.2025	76,63	42,87	33,76	58,5	57,01	61,2	60,68	0	-3,67	1,922	24	0
22.10.2025	76,5	43,06	33,44	57,7	56,21	60,5	59,99	0	-3,78	1,878	24	0
<b>Итого:</b>				<b>1739,4</b>	<b>1697,42</b>	<b>1817,6</b>	<b>1801,08</b>	<b>0,19</b>	<b>-103,66</b>	<b>49,53</b>	<b>720</b>	<b>0</b>
<b>Средние:</b>	<b>73,51</b>	<b>44,53</b>	<b>28,98</b>									

Дата	V1	M1	V2	M2	V3	Mг	Qo	ВНР	ВОС
	м3	т	м3	т	м3	т	Гкал	ч	ч
22/09/2524:00	48209	46817,44	46069,2	45520,77	5,65	1296,67	1457,93	18230	0
22/10/2524:00	49948,4	48514,86	47886,8	47321,85	5,84	1193,01	1507,46	18950	0
<b>Итого:</b>	<b>1739,4</b>	<b>1697,42</b>	<b>1817,6</b>	<b>1801,08</b>	<b>0,19</b>	<b>-103,66</b>	<b>49,53</b>	<b>720</b>	<b>0</b>

Представитель абонента  
Генеральный директор ООО "УК "Домоуправ-Сервис"

Представитель теплоснабж. организации

*О.И. Ажнакина*  
Подпись / О.И. Ажнакина/  
Ф.И.О.

*О.В. Малыгина*  
Подпись / О.В. Малыгина/  
Ф.И.О.

МП



ОТЧЕТ  
о суточных параметрах теплоснабжения  
23/09/25г.-22/10/25г.

Абонент: ООО "УК" ДОМОУПРАВ"

Договор N:8848

Адрес: Бр. Кашир. № 119-2

Тип расходомера: \_\_\_\_\_

Тепловычислитель ВКТ-7 сет. N 001

Пределы измерений:

Договорные расходы:

G под max = 2.00 м3/ч G под min = 1.00 м3/ч

M сет. воды = \_\_\_\_\_ т.сут Mгвс = \_\_\_\_\_ т.сут

G обр max = 2.00 м3/ч G обр min = 1.00 м3/ч

Tхв = 5.00°C

G3 max = 2.00 м3/ч G3 min = 1.00 м3/ч

Заводской номер 00244032

ВВОД 1

СХЕМА ПОДКЛЮЧЕНИЯ 3

БД 1

ФТ=0

ТЗ=1

КС=0x2CF7

ПО 2.7

Дата	t1	t2	dt	V1	M1	V2	M2	V3	Mг	Qo	VHP	ВОС
	°C	°C	°C	м3	т	м3	т	м3	т	Гкал	ч	ч
23.09.2025	67,71	52,03	15,68	55,9	54,73	57,1	56,37	0	-1,64	0,857	24	0
24.09.2025	65,89	52,54	13,35	64,7	63,47	66	65,16	0	-1,69	0,846	24	0
25.09.2025	67,6	51,77	15,83	53,1	51,99	54,1	53,44	0	-1,45	0,822	24	0
26.09.2025	67,2	51,44	15,76	55,9	54,74	57,1	56,39	0	-1,65	0,861	24	0
27.09.2025	67,55	50,94	16,61	55,9	54,77	57	56,29	0	-1,52	0,907	24	0
28.09.2025	67,06	52,2	14,86	63,4	62,13	64,6	63,79	0,01	-1,66	0,923	24	0
29.09.2025	68,65	51,26	17,39	53,5	52,37	54,6	53,91	0	-1,54	0,909	24	0
30.09.2025	72,78	46,31	26,47	61,6	60,15	62,7	62,06	0	-1,91	1,589	24	0
01.10.2025	73,32	45,26	28,06	72,5	70,78	73,7	72,98	0	-2,2	1,983	24	0
02.10.2025	77,6	43,99	33,61	60	58,44	61,3	60,77	0	-2,33	1,962	24	0
03.10.2025	76,05	45	31,05	60,7	59,15	62,3	61,73	0	-2,58	1,836	24	0
04.10.2025	77,24	45,31	31,93	57,4	55,9	59	58,49	0	-2,59	1,783	24	0
05.10.2025	76,74	44,51	32,23	58,9	57,36	60,8	60,26	0	-2,9	1,849	24	0
06.10.2025	77,29	44,85	32,44	56,4	54,9	58	57,49	0	-2,59	1,78	24	0
07.10.2025	77,91	44,75	33,16	56,1	54,59	57,7	57,21	0	-2,62	1,808	24	0
08.10.2025	77,17	45,21	31,96	56,3	54,79	57,9	57,38	0	-2,59	1,75	24	0
09.10.2025	77,75	45,45	32,3	54	52,55	55,7	55,19	0	-2,64	1,696	24	0
10.10.2025	77,53	45,17	32,36	53,2	51,79	54,8	54,32	0	-2,53	1,677	24	0
11.10.2025	76,97	46,28	30,69	57,6	56,13	59,2	58,62	0	-2,49	1,722	24	0
12.10.2025	77,26	45,53	31,73	64,7	63	66,4	65,75	0	-2,75	1,998	24	0
13.10.2025	77,33	46,03	31,3	73,8	71,85	75,5	74,77	0	-2,92	2,247	24	0
14.10.2025	76,97	45,52	31,45	67,3	65,56	68,9	68,23	0,18	-2,67	2,061	24	0
15.10.2025	77,3	43,67	33,63	61,5	59,88	63	62,45	0,31	-2,57	2,011	24	0
16.10.2025	77,82	43,77	34,05	60,6	59	62,3	61,75	0	-2,75	2,007	24	0
17.10.2025	77,53	44,43	33,1	61,6	59,95	63,5	62,91	0	-2,96	1,983	24	0
18.10.2025	77,41	45,52	31,89	64,3	62,61	66,1	65,42	0,01	-2,81	1,997	24	0
19.10.2025	77,7	44,39	33,31	63,7	62,03	65,5	64,88	0	-2,85	2,065	24	0
20.10.2025	77,71	45,27	32,44	61,7	60,06	63,4	62,79	0	-2,73	1,948	24	0
21.10.2025	78,02	45,11	32,91	61,6	59,98	63,3	62,71	0	-2,73	1,972	24	0
22.10.2025	77,9	44,9	33	60,7	59,12	62,3	61,73	0	-2,61	1,947	24	0
<b>Итого:</b>				<b>1808,6</b>	<b>1763,77</b>	<b>1853,8</b>	<b>1835,24</b>	<b>0,51</b>	<b>-71,47</b>	<b>49,80</b>	<b>720</b>	<b>0</b>
<b>Средние:</b>	<b>74,76</b>	<b>46,61</b>	<b>28,15</b>									

Дата	V1	M1	V2	M2	V3	Mг	Qo	VHP	ВОС
	м3	т	м3	т	м3	т	Гкал	ч	ч
22/09/2524:00	65176,9	63241,64	64329,3	63663,06	2,43	-421,42	2265,33	29656	690
22/10/2524:00	66985,5	65005,41	66183,1	65498,3	2,94	-492,89	2315,13	30376	690
<b>Итого:</b>	<b>1808,6</b>	<b>1763,77</b>	<b>1853,8</b>	<b>1835,24</b>	<b>0,51</b>	<b>-71,47</b>	<b>49,80</b>	<b>720</b>	<b>0</b>

Представитель абонента

Генеральный директор ООО "УК "Домоуправ-Сервис"

Представитель теплоснабж. организации

/О.В.Мальгина/

Ф.И.О.

/ О.И. Ажнакина /

Ф.И.О.

Подпись

Подпись

МП



ОТЧЕТ  
о суточных параметрах теплоснабжения  
23/09/25г.-22/10/25г.

Абонент: ООО "УК" ДОМОУПРАВ"

Договор N: 8848

Адрес: Бр. Кашир. №119-1

Тип расходомера: \_\_\_\_\_

Тепловычислитель ВКТ-7 сет. N 001

Пределы измерений:

Договорные расходы:

G под max = 2.00 м3/ч G под min = 1.00 м3/ч

M сет. воды = \_\_\_\_\_ т.сут M ГВС = \_\_\_\_\_ т.сут

G обр max = 2.00 м3/ч G обр min = 1.00 м3/ч

Tхв = 5.00°C

G3 max = 2.00 м3/ч G3 min = 1.00 м3/ч

Заводской номер 00244030

ВВОД 1

СХЕМА ПОДКЛЮЧЕНИЯ 3

БД 1

ФТ=0

ТЗ=1

КС=0x869D

ПО 2.7

Дата	t1	t2	dt	V1	M1	V2	M2	V3	Mг	Qo	ВНР	ВОС
	°C	°C	°C	м3	т	м3	т	м3	т	Гкал	ч	ч
23.09.2025	67,57	46,53	21,04	42	41,16	44,3	43,82	0	-2,66	0,867	24	0
24.09.2025	65,69	48,92	16,77	49,7	48,76	52,3	51,71	0	-2,95	0,818	24	0
25.09.2025	67,48	46,44	21,04	39,8	39	41,9	41,42	0	-2,42	0,82	24	0
26.09.2025	67,08	47,35	19,73	43,3	42,43	45,6	45,12	0	-2,69	0,836	24	0
27.09.2025	67,42	46,59	20,83	41,7	40,85	43,8	43,33	0	-2,48	0,851	24	0
28.09.2025	66,91	49,19	17,72	49,6	48,62	52,2	51,61	0	-2,99	0,863	24	0
29.09.2025	68,63	46,15	22,48	42,3	41,4	44,5	44,04	0	-2,64	0,928	24	0
30.09.2025	72,8	44,07	28,73	69,3	67,63	72	71,39	0	-3,76	1,941	24	0
01.10.2025	73,34	44,96	28,38	88,9	86,78	91,9	91,03	0	-4,25	2,458	24	0
02.10.2025	77,57	43,83	33,74	71,5	69,62	74,2	73,53	0	-3,91	2,347	24	0
03.10.2025	76,03	43,88	32,15	71,2	69,38	74	73,31	0	-3,93	2,225	24	0
04.10.2025	77,2	43,5	33,7	67,6	65,83	70,5	69,87	0	-4,04	2,216	24	0
05.10.2025	76,74	43,26	33,48	69,4	67,61	72,5	71,79	0	-4,18	2,261	24	0
06.10.2025	77,23	43,79	33,44	65	63,3	67,7	67,11	0	-3,81	2,116	24	0
07.10.2025	77,8	43,85	33,95	62,2	60,52	64,8	64,23	0	-3,71	2,053	24	0
08.10.2025	77,06	43,79	33,27	62,4	60,76	65	64,44	0	-3,68	2,018	24	0
09.10.2025	77,64	43,39	34,25	61,7	60,06	64,1	63,56	0	-3,5	2,056	24	0
10.10.2025	77,43	43,54	33,89	58,6	57,1	61	60,51	0	-3,41	1,935	24	0
11.10.2025	76,89	42,98	33,91	66,2	64,5	68,7	68,07	0	-3,57	2,184	24	0
12.10.2025	77,14	43,47	33,67	73,3	71,41	76	75,29	0	-3,88	2,404	24	0
13.10.2025	77,12	44,12	33	76	74	78,7	77,98	0	-3,98	2,44	24	0
14.10.2025	76,83	43,89	32,94	74,6	72,64	77,5	76,78	0	-4,14	2,39	24	0
15.10.2025	77,19	43,53	33,66	72,7	70,78	75,6	74,88	0,04	-4,1	2,383	24	0
16.10.2025	77,73	43,38	34,35	73,3	71,36	76,3	75,58	0	-4,22	2,45	24	0
17.10.2025	77,42	43,69	33,73	72,7	70,76	76,1	75,38	0	-4,62	2,385	24	0
18.10.2025	77,28	43,57	33,71	72,6	70,69	76	75,28	0	-4,59	2,38	24	0
19.10.2025	77,56	44,12	33,44	73,3	71,35	76,8	76,08	0	-4,73	2,383	24	0
20.10.2025	77,58	44,16	33,42	71,1	69,18	74,5	73,78	0	-4,6	2,31	24	0
21.10.2025	77,88	43,83	34,05	68,9	67,04	72,3	71,62	0	-4,58	2,281	24	0
22.10.2025	77,74	43,6	34,14	66,4	64,63	69,8	69,17	0	-4,54	2,202	24	0
<b>Итого:</b>				<b>1917,3</b>	<b>1869,15</b>	<b>2000,6</b>	<b>1981,71</b>	<b>0,04</b>	<b>-112,56</b>	<b>57,80</b>	<b>720</b>	<b>0</b>
<b>Средние:</b>	<b>74,66</b>	<b>44,57</b>	<b>30,08</b>									

Дата	V1	M1	V2	M2	V3	Mг	Qo	ВНР	ВОС
	м3	т	м3	т	м3	т	Гкал	ч	ч
22/09/2524:00	64499,5	62549,34	64896,2	64245,33	13,66	-1695,99	2351,81	29657	689
22/10/2524:00	66416,8	64418,49	66896,8	66227,04	13,7	-1808,55	2409,61	30377	689
<b>Итого:</b>	<b>1917,3</b>	<b>1869,15</b>	<b>2000,6</b>	<b>1981,71</b>	<b>0,04</b>	<b>-112,56</b>	<b>57,80</b>	<b>720</b>	<b>0</b>

Представитель абонента  
Генеральный директор ООО "УК "Домоуправ-Сервис"

Представитель теплоснабж. организации

*[Подпись]*  
Подпись / О.И. Ажнакина/  
Ф.И.О.

*[Подпись]*  
Подпись / О.В. Малыгина/  
Ф.И.О.



ОТЧЕТ  
о суточных параметрах теплоснабжения  
23/09/25г.-22/10/25г.

Абонент: ООО "УК" ДОМОУПРАВ"

Договор N:8848

Адрес: Нарк. Мал. №3

Тип расходомера: \_\_\_\_\_

Тепловычислитель ВКТ-7 сет. N 001

Пределы измерений:

Договорные расходы:

G под max = 2.00 м3/ч G под min = 1.00 м3/ч

M сет. воды = \_\_\_\_\_ т.сут Mгвс = \_\_\_\_\_ т.сут

G обр max = 2.00 м3/ч G обр min = 1.00 м3/ч

Tхв = 5.00°C

G3 max = 2.00 м3/ч G3 min = 1.00 м3/ч

Заводской номер 00243909

ВВОД 1

СХЕМА ПОДКЛЮЧЕНИЯ 3

БД 1

ФТ=0

ТЗ=1

КС=0хD65С

ПО 2.7

Дата	t1	t2	dt	V1	M1	V2	M2	V3	Mг	Qo	DI	ВНР	ВОС
	°C	°C	°C	м3	т	м3	т	м3	т	Гкал	м3	ч	ч
23.09.2025	67,81	54,09	13,72	118,5	116,07	118,5	116,07	0	0	1,581	0	24	0
24.09.2025	66,31	53,9	12,41	125,7	123,19	125,7	123,19	0	0	1,521	0	24	0
25.09.2025	67,74	55,03	12,71	133,1	130,34	133,1	130,34	0	0	1,638	0	24	0
26.09.2025	67,37	55,94	11,43	141,4	138,51	141,4	138,51	0	0	1,584	0	24	0
27.09.2025	67,72	54,54	13,18	131,9	129,17	131,9	129,17	0	0	1,672	0	24	0
28.09.2025	67,17	51,54	15,63	111,2	108,93	111,2	108,93	0	0	1,664	0	24	0
29.09.2025	68,84	53,42	15,42	117	114,51	117	114,51	0	0	1,748	0	24	0
30.09.2025	72,98	51,39	21,59	146,3	142,84	146,3	142,84	0	0	3,239	0	24	0
01.10.2025	73,47	48,3	25,17	186,4	181,96	186,4	181,96	0	0	4,58	0	24	0
02.10.2025	77,65	49,03	28,62	166,1	161,71	166,1	161,71	0	0	4,616	0	24	0
03.10.2025	76,17	50,21	25,96	177,6	173,09	177,6	173,09	0	0	4,491	0	24	0
04.10.2025	77,31	50,32	26,99	167	162,61	167	162,61	0	0	4,38	0	24	0
05.10.2025	76,84	49,47	27,37	162,7	158,5	162,7	158,5	0	0	4,327	0	24	0
06.10.2025	77,34	50,55	26,79	163,3	159,02	163,3	159,02	0	0	4,253	0	24	0
07.10.2025	77,85	50,92	26,93	157,6	153,43	157,6	153,43	0	0	4,125	0	24	0
08.10.2025	77,18	51,27	25,91	160,6	156,39	160,6	156,39	0	0	4,048	0	24	0
09.10.2025	77,72	51,24	26,48	161,7	157,41	161,7	157,41	0	0	4,162	0	24	0
10.10.2025	77,54	51,12	26,42	162,8	158,53	162,8	158,53	0	0	4,182	0	24	0
11.10.2025	76,94	50,66	26,28	169	164,61	169	164,61	0	0	4,326	0	24	0
12.10.2025	77,25	49,31	27,94	167,1	162,71	167,1	162,71	0	0	4,553	0	24	0
13.10.2025	77,3	49,72	27,58	169,8	165,36	169,8	165,36	0	0	4,557	0	24	0
14.10.2025	76,94	49,84	27,1	171,9	167,46	171,9	167,46	0	0	4,532	0	24	0
15.10.2025	77,27	49,71	27,56	171,7	167,2	171,7	167,2	0	0	4,605	0	24	0
16.10.2025	77,79	49,12	28,67	162,5	158,17	162,5	158,17	0	0	4,527	0	24	0
17.10.2025	77,52	49,98	27,54	168	163,56	168	163,56	0	0	4,495	0	24	0
18.10.2025	77,33	49,67	27,66	171	166,51	171	166,51	0	0	4,6	0	24	0
19.10.2025	77,62	49,03	28,59	167,1	162,71	167,1	162,71	0	0	4,644	0	24	0
20.10.2025	77,63	50,31	27,32	168,3	163,85	168,2	163,65	0,1	0,2	4,469	0	24	0
21.10.2025	77,87	50,3	27,57	165,7	161,29	165,3	161,18	0,4	0,11	4,44	0	24	0
22.10.2025	77,83	50,37	27,46	166,4	161,99	166,2	161,73	0,2	0,26	4,44	0	24	0
<b>Итого:</b>				<b>4709,4</b>	<b>4591,63</b>	<b>4708,7</b>	<b>4591,06</b>	<b>0,7</b>	<b>0,57</b>	<b>112,00</b>	<b>0</b>	<b>720</b>	<b>0</b>
<b>Средние:</b>	<b>74,81</b>	<b>51,01</b>	<b>23,8</b>										

Дата	V1	M1	V2	M2	V3	Mг	Qo	DI	ВНР	ВОС
	м3	т	м3	т	м3	т	Гкал	м3	ч	ч
22/09/2524:00	170565,5	165609,23	169060,2	166627,1	152,37	10072,74	4310,55	0	27229	1
22/10/2524:00	175274,9	170200,86	173768,9	171218,16	153,07	10073,31	4422,55	0	27949	1
<b>Итого:</b>	<b>4709,4</b>	<b>4591,63</b>	<b>4708,7</b>	<b>4591,06</b>	<b>0,7</b>	<b>0,57</b>	<b>112,00</b>	<b>0</b>	<b>720</b>	<b>0</b>

Представитель абонента  
Генеральный директор ООО "УК "Домоуправ-Сервис"

Представитель теплоснабж. организации

Подпись / *А.И. Ажнакина* / О.И. Ажнакина/  
Ф.И.О.

Подпись / *О.В. Малыгина* / О.В. Малыгина/  
Ф.И.О.

МП



ОТЧЕТ  
о суточных параметрах теплоснабжения  
23/09/25г.-22/10/25г.

Абонент: ООО "УК" ДОМОУПРАВ" Договор N: 8848

Адрес: Нарк. Малышева № 3-2 Тип расходомера: \_\_\_\_\_

Тепловычислитель ВКТ-7 сет. N 001 Пределы измерений:

Договорные расходы:

М. сет. воды = \_\_\_\_\_ т.сут Мгвс = \_\_\_\_\_ т.сут

Тхв = 0.00°C

G под max = 2.00 м3/ч G под min = 1.00 м3/ч

G обр max = 2.00 м3/ч G обр min = 1.00 м3/ч

G3 max = 2.00 м3/ч G3 min = 1.00 м3/ч

Заводской номер 00000001

ВВОД 1

СХЕМА ПОДКЛЮЧЕНИЯ 1

БД 1

ФТ=0

Т3=1

КС=0x8B8B

ПО 2.7

Дата	t1	t2	dt	V1	M1	V2	M2	V3	Mг	Qo	ВНР	ВОС
	°C	°C	°C	м3	т	м3	т	м3	т	Гкал	ч	ч
23.09.2025	66,43	53,61	12,82	176,4	172,88	177,7	175,33	0	-2,45	2,215	24	0
24.09.2025	64,8	53,44	11,36	193	189,32	194,4	191,83	0	-2,51	2,147	24	0
25.09.2025	66,39	55,13	11,26	202,3	198,27	203,6	200,72	0	-2,45	2,229	24	0
26.09.2025	65,97	54,43	11,54	193,9	190,08	195,3	192,6	0	-2,52	2,19	24	0
27.09.2025	66,35	54,47	11,88	196,8	192,89	198,1	195,39	0	-2,5	2,29	24	0
28.09.2025	65,83	51,85	13,98	182,8	179,23	184,3	181,99	0	-2,76	2,499	24	0
29.09.2025	67,68	54,73	12,95	189,7	185,8	191	188,36	0	-2,56	2,403	24	0
30.09.2025	71,53	52,99	18,54	271,7	265,5	275,7	272,07	0,11	-6,57	4,909	24	0
01.10.2025	71,92	49,51	22,41	298,9	292,01	305,2	301,7	0,02	-9,69	6,538	24	0
02.10.2025	76,14	53,2	22,94	293,7	286,18	299,5	295,58	0,01	-9,4	6,565	24	0
03.10.2025	74,73	53,72	21,01	313,7	305,96	319,3	315,02	0	-9,06	6,426	24	0
04.10.2025	75,84	55,46	20,38	315,9	307,89	321,7	317,1	0	-9,21	6,267	24	0
05.10.2025	75,38	53,9	21,48	302,8	295,21	308,7	304,51	0	-9,3	6,339	24	0
06.10.2025	75,89	54,96	20,93	294,6	287,11	300,2	296,01	0	-8,9	6,006	24	0
07.10.2025	76,41	55,55	20,86	295,6	288	301,3	297,02	0,01	-9,02	6,006	24	0
08.10.2025	75,75	55,58	20,17	298,9	291,33	304,6	300,24	0	-8,91	5,875	24	0
09.10.2025	76,28	56,24	20,04	301,3	293,57	306,9	302,45	0	-8,88	5,882	24	0
10.10.2025	76,1	56,28	19,82	298	290,4	303,6	299,17	0,04	-8,77	5,753	24	0
11.10.2025	75,46	55,06	20,4	297,3	289,83	303	298,74	0,01	-8,91	5,91	24	0
12.10.2025	75,78	53,91	21,87	305,3	297,55	311,3	307,08	0	-9,53	6,504	24	0
13.10.2025	75,81	53,32	22,49	321,7	313,56	328,1	323,77	0	-10,21	7,048	24	0
14.10.2025	75,43	53,03	22,4	298,5	291	304,7	300,73	0,01	-9,73	6,518	24	0
15.10.2025	75,75	53,23	22,52	295,8	288,31	301,9	297,94	0	-9,63	6,492	24	0
16.10.2025	76,29	54,12	22,17	287,7	280,33	293,9	289,93	0	-9,6	6,212	24	0
17.10.2025	76,02	53,79	22,23	288,5	281,16	294,5	290,56	0	-9,4	6,247	24	0
18.10.2025	75,81	53,44	22,37	291,9	284,49	297,9	293,93	0	-9,44	6,361	24	0
19.10.2025	76,13	53,44	22,69	286,2	278,9	292,3	288,41	0,01	-9,51	6,324	24	0
20.10.2025	76,18	54,65	21,53	294,3	286,79	300,2	296,06	0	-9,27	6,175	24	0
21.10.2025	76,45	54,62	21,83	296,9	289,25	302,9	298,72	0	-9,47	6,313	24	0
22.10.2025	76,43	54,94	21,49	295	287,43	301,2	296,98	0	-9,55	6,177	24	0
<b>Итого:</b>				<b>8179,1</b>	<b>7980,23</b>	<b>8323</b>	<b>8209,94</b>	<b>0,22</b>	<b>-229,71</b>	<b>158,82</b>	<b>720</b>	<b>0</b>
<b>Средние:</b>	<b>73,36</b>	<b>54,08</b>	<b>19,27</b>									

Дата	V1	M1	V2	M2	V3	Mг	Qo	ВНР	ВОС
	м3	т	м3	т	м3	т	Гкал	ч	ч
22/09/2524:00	4161,8	4079,17	4185,3	4134,48	0	-55,31	62,31	663	0
22/10/2524:00	12340,9	12059,4	12508,3	12344,42	0,22	-285,02	221,13	1383	0
<b>Итого:</b>	<b>8179,1</b>	<b>7980,23</b>	<b>8323</b>	<b>8209,94</b>	<b>0,22</b>	<b>-229,71</b>	<b>158,82</b>	<b>720</b>	<b>0</b>

Представитель абонента  
Генеральный директор ООО "УК "Домоуправ-Сервис"

Представитель теплоснабж. организации

/  / О.И. Ажнакина/  
Подпись Ф.И.О.

/  / О.В. Малыгина/  
Подпись Ф.И.О.

МП



ОТЧЕТ  
о суточных параметрах теплоснабжения  
23/09/25г.-22/10/25г.

Абонент: 000"УК"ДОМОУПРАВ"

Договор N:8848

Адрес: Нар. Малыш. № 3-1

Тип расходомера: \_\_\_\_\_

Тепловычислитель ВКТ-7 сет. N 001

Пределы измерений:

Договорные расходы:

G под max = 2.00 м3/ч G под min = 1.00 м3/ч

M сет. воды= \_\_\_\_\_ т.сут Mгвс= \_\_\_\_\_ т.сут

G обр max = 2.00 м3/ч G обр min = 1.00 м3/ч

Tхв= 5.00°C

G3 max = 2.00 м3/ч G3 min = 1.00 м3/ч

Заводской номер 00248264

ВВОД 1

СХЕМА ПОДКЛЮЧЕНИЯ 3

ВД 1

ФТ=0

ТЗ=1

КС=0x7031

ПО 2.7

Дата	t1	t2	dt	V1	M1	V2	M2	V3	Mг	Qo	ВНР	ВОС
	°C	°C	°C	м3	т	м3	т	м3	т	Гкал	ч	ч
23.09.2025	67,62	52,84	14,78	94,8	92,83	96,7	95,47	0	-2,64	1,37	24	0
24.09.2025	65,76	54,11	11,65	119,7	117,35	122	120,35	0	-3	1,368	24	0
25.09.2025	67,54	52,85	14,69	92,6	90,73	94,6	93,36	0	-2,63	1,333	24	0
26.09.2025	67,17	52,97	14,2	102,8	100,7	104,8	103,43	0	-2,73	1,429	24	0
27.09.2025	67,53	53,02	14,51	101,2	99,12	103,2	101,87	0	-2,75	1,435	24	0
28.09.2025	67,04	53,97	13,07	115,4	113,03	117,6	116,01	0	-2,98	1,475	24	0
29.09.2025	68,31	52,36	15,95	97,9	95,86	99,8	98,53	0	-2,67	1,526	24	0
30.09.2025	72,77	47,5	25,27	106	103,49	107,8	106,68	0	-3,19	2,615	24	0
01.10.2025	73,16	46,09	27,07	122,7	119,78	124,8	123,56	0	-3,78	3,238	24	0
02.10.2025	77,32	44,63	32,69	102,5	99,79	104,4	103,41	0	-3,62	3,261	24	0
03.10.2025	75,87	45,64	30,23	104,8	102,13	107	105,98	0	-3,85	3,086	24	0
04.10.2025	77,01	45,22	31,79	99,9	97,33	102,4	101,42	0	-4,09	3,09	24	0
05.10.2025	76,54	45,37	31,17	103,2	100,54	105,6	104,6	0	-4,06	3,134	24	0
06.10.2025	77,03	45,1	31,93	98,1	95,55	100,3	99,34	0	-3,79	3,048	24	0
07.10.2025	77,57	45,15	32,42	95,6	93,06	97,9	96,95	0	-3,89	3,016	24	0
08.10.2025	76,91	45,47	31,44	97,2	94,7	99,5	98,53	0	-3,83	2,976	24	0
09.10.2025	77,47	45,18	32,29	95	92,48	97,2	96,27	0	-3,79	2,982	24	0
10.10.2025	77,26	45,27	31,99	93,8	91,33	96,1	95,15	0	-3,82	2,919	24	0
11.10.2025	76,66	45,33	31,33	101,8	99,16	104,2	103,21	0	-4,05	3,103	24	0
12.10.2025	76,92	44,88	32,04	103,6	100,89	105,9	104,9	0	-4,01	3,23	24	0
13.10.2025	77	45,56	31,44	110	107,13	112,5	111,43	0	-4,3	3,366	24	0
14.10.2025	76,64	45,51	31,13	106,8	104,01	109,3	108,25	0	-4,24	3,237	24	0
15.10.2025	76,99	45,06	31,93	106,9	104,12	109,4	108,4	0	-4,28	3,323	24	0
16.10.2025	77,5	45,18	32,32	102,4	99,69	104,9	103,92	0	-4,23	3,217	24	0
17.10.2025	77,24	45,28	31,96	104,4	101,65	107,1	106,12	0	-4,47	3,247	24	0
18.10.2025	77,05	45,42	31,63	107,8	104,98	110,5	109,44	0	-4,46	3,32	24	0
19.10.2025	77,36	45,3	32,06	107,1	104,28	109,9	108,88	0	-4,6	3,342	24	0
20.10.2025	77,39	45,08	32,31	102,8	100,1	105,4	104,4	0	-4,3	3,231	24	0
21.10.2025	77,65	45,27	32,38	101,4	98,71	104	103,03	0	-4,32	3,192	24	0
22.10.2025	77,6	45,31	32,29	99,6	96,97	102,3	101,32	0	-4,35	3,129	24	0
<b>Итого:</b>				<b>3097,8</b>	<b>3021,49</b>	<b>3167,1</b>	<b>3134,21</b>	<b>0</b>	<b>-112,72</b>	<b>82,24</b>	<b>720</b>	<b>0</b>
<b>Средние:</b>	<b>74,52</b>	<b>47,19</b>	<b>27,33</b>									

Дата	V1	M1	V2	M2	V3	Mг	Qo	ВНР	ВОС
	м3	т	м3	т	м3	т	Гкал	ч	ч
22/09/2524:00	79959,1	77580,97	82940,9	81806,49	0	-4225,52	2185,82	18231	0
22/10/2524:00	83056,9	80602,46	86108	84940,7	0	-4338,24	2268,05	18951	0
<b>Итого:</b>	<b>3097,8</b>	<b>3021,49</b>	<b>3167,1</b>	<b>3134,21</b>	<b>0</b>	<b>-112,72</b>	<b>82,24</b>	<b>720</b>	<b>0</b>

Представитель абонента  
Генеральный директор ООО "УК "Домоуправ-Сервис"

Представитель теплоснабж. организации

*О.И. Ажнакина*  
Подпись / О.И. Ажнакина/  
Ф.И.О.

*О.В. Малыгина*  
Подпись / О.В. Малыгина/  
Ф.И.О.

МП



ОТЧЕТ  
о суточных параметрах теплоснабжения  
23/09/25г.-22/10/25г.

Абонент: ООО "УК" ДОМОУПРАВ"

Договор N: 8848

Адрес: Ун. Набер. № 44-3

Тип расходомера: \_\_\_\_\_

Тепловычислитель ВКТ-7 сет. N 099

Пределы измерений:

Договорные расходы:

G под max = 2.00 м3/ч G под min = 1.00 м3/ч

M сет. воды = \_\_\_\_\_ т.сут M грвс = \_\_\_\_\_ т.сут

G обр max = 2.00 м3/ч G обр min = 1.00 м3/ч

Tхв = 0.00°C

G3 max = 2.00 м3/ч G3 min = 1.00 м3/ч

Заводской номер 00000001

ВВОД 1

СХЕМА ПОДКЛЮЧЕНИЯ 1

БД 1

ФТ=0

Т3=1

КС=0xА002


ПО 2.7

Дата	t1	t2	dt	V1	M1	V2	M2	V3	Mг	Qo	ВНР	ВОС
	°C	°C	°C	м3	т	м3	т	м3	т	Гкал	ч	ч
23.09.2025	67,11	50,78	16,33	50,4	49,38	52,2	51,58	0	-2,2	0,805	24	0
24.09.2025	65,48	53,5	11,98	62	60,81	64	63,16	0	-2,35	0,726	24	0
25.09.2025	67,07	51,29	15,78	51,7	50,65	53,6	52,94	0	-2,29	0,797	24	0
26.09.2025	66,74	52,25	14,49	55,8	54,72	57,7	56,97	0	-2,25	0,792	24	0
27.09.2025	67,12	52,61	14,51	55,4	54,29	57,5	56,76	0	-2,47	0,785	24	0
28.09.2025	66,74	52,42	14,32	63,2	61,93	65,3	64,48	0	-2,55	0,886	24	0
29.09.2025	68,08	51,07	17,01	54,1	52,97	55,6	54,9	0	-1,93	0,901	24	0
30.09.2025	72,67	50,85	21,82	74	72,27	75,8	74,87	0	-2,6	1,577	24	0
01.10.2025	73,19	51,08	22,11	97,3	94,98	99,2	97,99	0	-3,01	2,098	24	0
02.10.2025	77,39	52,74	24,65	88,8	86,48	90,7	89,51	0	-3,03	2,13	24	0
03.10.2025	76,01	53,15	22,86	96,1	93,65	98,1	96,81	0	-3,16	2,142	24	0
04.10.2025	77,13	54,22	22,91	94,7	92,24	96,5	95,2	0	-2,96	2,114	24	0
05.10.2025	76,66	53,37	23,29	94,6	92,15	96,2	94,97	0	-2,82	2,146	24	0
06.10.2025	77,14	53,87	23,27	91,1	88,73	92,7	91,5	0	-2,77	2,063	24	0
07.10.2025	77,68	54,17	23,51	90,1	87,71	91,6	90,4	0	-2,69	2,06	24	0
08.10.2025	77	54,68	22,32	89,4	87,08	91,1	89,89	0	-2,81	1,942	24	0
09.10.2025	77,55	55,04	22,51	89,8	87,41	91,4	90,16	0	-2,75	1,969	24	0
10.10.2025	77,34	55,23	22,11	88,9	86,6	90,4	89,18	0,01	-2,58	1,915	24	0
11.10.2025	76,78	54,08	22,7	94,9	92,47	96,4	95,15	0	-2,68	2,098	24	0
12.10.2025	77,06	53,34	23,72	99,8	97,17	101,5	100,16	0	-2,99	2,305	24	0
13.10.2025	77,05	52,97	24,08	98,8	96,21	100,4	99,13	0	-2,92	2,316	24	0
14.10.2025	76,76	53,02	23,74	100,8	98,16	102,3	100,95	0	-2,79	2,329	24	0
15.10.2025	77,07	52,72	24,35	98,8	96,22	100,4	99,14	0	-2,92	2,343	24	0
16.10.2025	77,54	52,76	24,78	96,7	94,17	98,5	97,27	0	-3,1	2,333	24	0
17.10.2025	77,25	52,77	24,48	95,7	93,18	97,3	96,09	0	-2,91	2,28	24	0
18.10.2025	77,06	53,06	24	97	94,46	98,7	97,45	0	-2,99	2,268	24	0
19.10.2025	77,37	53,02	24,35	96,5	93,96	98	96,77	0	-2,81	2,286	24	0
20.10.2025	77,41	53,3	24,11	97,3	94,73	98,7	97,42	0	-2,69	2,283	24	0
21.10.2025	77,64	53,53	24,11	95,6	93,07	97	95,77	0,01	-2,7	2,242	24	0
22.10.2025	77,61	53,84	23,77	94,1	91,6	95,4	94,16	0	-2,56	2,178	24	0
<b>Итого:</b>				<b>2553,4</b>	<b>2489,45</b>	<b>2604,2</b>	<b>2570,73</b>	<b>0,02</b>	<b>-81,28</b>	<b>55,11</b>	<b>720</b>	<b>0</b>
<b>Средние:</b>	<b>74,49</b>	<b>53,02</b>	<b>21,46</b>									

Дата	V1	M1	V2	M2	V3	Mг	Qo	ВНР	ВОС
	м3	т	м3	т	м3	т	Гкал	ч	ч
22/09/2524:00	30293,8	29468,28	31448,6	31086,82	8,53	-1618,54	855,48	13599	0
22/10/2524:00	32847,2	31957,73	34052,8	33657,55	8,55	-1699,82	910,59	14319	0
<b>Итого:</b>	<b>2553,4</b>	<b>2489,45</b>	<b>2604,2</b>	<b>2570,73</b>	<b>0,02</b>	<b>-81,28</b>	<b>55,11</b>	<b>720</b>	<b>0</b>

Представитель абонента  
Генеральный директор ООО "УК "Домоуправ-Сервис"

Представитель теплоснабж. организации

/  / О.И. Ажнакина/  
Подпись Ф.И.О.

 / О.В. Малыгина/  
Подпись Ф.И.О.



ОТЧЕТ  
о суточных параметрах теплоснабжения  
23/09/25г.-22/10/25г.

Абонент: ООО "УК" ДОМОУПРАВ"

Договор N: 8848

Адрес: Ун. Набер. № 44-2

Тип расходомера: \_\_\_\_\_

Тепловычислитель ВКТ-7 сет. N 099

Пределы измерений:

Договорные расходы:

G под max = 2.00 м3/ч G под min = 1.00 м3/ч

M сет. воды = \_\_\_\_\_ т.сут Mгвс = \_\_\_\_\_ т.сут

G обр max = 2.00 м3/ч G обр min = 1.00 м3/ч

Tхв = 0.00°C

G3 max = 2.00 м3/ч G3 min = 1.00 м3/ч

Заводской номер 00227574

ВВОД 1

СХЕМА ПОДКЛЮЧЕНИЯ 3

БД 1

ФТ=0

ТЗ=1

КС=0x9C4E

ПО 2.7

Дата	t1	t2	dt	V1	M1	V2	M2	V3	Mг	Qo	ВНР	ВОС
	°C	°C	°C	м3	т	м3	т	м3	т	Гкал	ч	ч
23.09.2025	67,64	51,74	15,9	57,4	56,2	62,6	61,85	0	-5,65	0,892	24	0
24.09.2025	65,79	53,65	12,14	69,3	67,94	74,9	73,88	0	-5,94	0,823	24	0
25.09.2025	67,55	53,08	14,47	56,1	54,89	60,7	59,93	0	-5,04	0,794	24	0
26.09.2025	67,21	53,79	13,42	60	58,76	64,8	63,9	0	-5,14	0,788	24	0
27.09.2025	67,58	52,85	14,73	58,9	57,68	63,7	62,87	0	-5,19	0,849	24	0
28.09.2025	67,16	52,29	14,87	65,1	63,79	70,4	69,51	0	-5,72	0,947	24	0
29.09.2025	69,71	59,95	9,76	123,9	121,23	130,6	128,46	0	-7,23	1,177	24	0
30.09.2025	73,31	59,07	14,24	127,3	124,26	133,2	131,04	0	-6,78	1,765	24	0
01.10.2025	73,44	48,97	24,47	86,2	84,13	91	89,96	0	-5,83	2,053	24	0
02.10.2025	77,61	47,65	29,96	70,1	68,27	74,6	73,8	0,01	-5,53	2,044	24	0
03.10.2025	76,28	48,08	28,2	79,3	77,26	84,2	83,29	0,01	-6,03	2,176	24	0
04.10.2025	77,45	47,68	29,77	77,2	75,19	81,9	81,04	0	-5,85	2,234	24	0
05.10.2025	76,98	47,26	29,72	79,2	77,17	83,9	83,04	0	-5,87	2,289	24	0
06.10.2025	77,45	47,6	29,85	74,9	72,94	79,5	78,68	0	-5,74	2,174	24	0
07.10.2025	77,98	47,85	30,13	72,4	70,48	76,6	75,8	0	-5,32	2,121	24	0
08.10.2025	77,32	47,82	29,5	76,4	74,39	80,8	79,91	0,01	-5,52	2,197	24	0
09.10.2025	77,84	48,07	29,77	73,2	71,26	77,5	76,69	0	-5,43	2,122	24	0
10.10.2025	77,66	48,74	28,92	73	71,05	77,4	76,53	0	-5,48	2,053	24	0
11.10.2025	77,07	48,31	28,76	78	75,94	82,8	81,85	0	-5,91	2,179	24	0
12.10.2025	77,36	47,45	29,91	83,3	81,09	88,6	87,64	0	-6,55	2,426	24	0
13.10.2025	77,36	48,5	28,86	82,7	80,53	87,8	86,84	0	-6,31	2,32	24	0
14.10.2025	77,06	47,69	29,37	85,7	83,48	90,9	89,94	0	-6,46	2,451	24	0
15.10.2025	77,38	47,95	29,43	85,2	82,97	90,5	89,54	0	-6,57	2,441	24	0
16.10.2025	77,87	47,65	30,22	82,9	80,68	88	87,06	0	-6,38	2,438	24	0
17.10.2025	77,56	47,86	29,7	81,5	79,36	86,4	85,45	0	-6,09	2,356	24	0
18.10.2025	77,36	47,68	29,68	82,4	80,22	87,2	86,25	0	-6,03	2,38	24	0
19.10.2025	77,68	46,82	30,86	81,9	79,69	86,6	85,64	0	-5,95	2,458	24	0
20.10.2025	77,7	47,7	30	79,9	77,75	84,8	83,88	0	-6,13	2,33	24	0
21.10.2025	77,95	47,74	30,21	78,3	76,22	83,2	82,31	0	-6,09	2,3	24	0
22.10.2025	77,92	47,75	30,17	77,3	75,27	82	81,09	0	-5,82	2,27	24	0
<b>Итого:</b>				<b>2359</b>	<b>2300,09</b>	<b>2507,1</b>	<b>2477,67</b>	<b>0,03</b>	<b>-177,58</b>	<b>57,85</b>	<b>720</b>	<b>0</b>
<b>Средние:</b>	<b>74,87</b>	<b>49,64</b>	<b>25,23</b>									

Дата	V1	M1	V2	M2	V3	Mг	Qo	ВНР	ВОС
	м3	т	м3	т	м3	т	Гкал	ч	ч
22/09/2524:00	34117,9	33219,12	30800,1	30423,18	39,68	2795,94	885,13	13599	0
22/10/2524:00	36476,9	35519,21	33307,2	32900,85	39,71	2618,36	942,98	14319	0
<b>Итого:</b>	<b>2359</b>	<b>2300,09</b>	<b>2507,1</b>	<b>2477,67</b>	<b>0,03</b>	<b>-177,58</b>	<b>57,85</b>	<b>720</b>	<b>0</b>

Представитель абонента  
Генеральный директор ООО "УК "Домоуправ-Сервис"

Представитель теплоснабж. организации

\_\_\_\_\_  
Подпись / О.И. Ажнакина/  
Ф.И.О.

\_\_\_\_\_  
Подпись / О.В. Малыгина/  
Ф.И.О.

МП



ОТЧЕТ  
о суточных параметрах теплоснабжения  
23/09/25г.-22/10/25г.

Абонент: ООО "УК" ДОМОУПРАВ"

Договор N: 8848

Адрес: Ун. Набер. № 44-1

Тип расходомера: \_\_\_\_\_

Тепловычислитель ВКТ-7 сет. N 001

Пределы измерений:

Договорные раскоды:

G под max = 2.00 м3/ч G под min = 1.00 м3/ч

M сет. воды = \_\_\_\_\_ т.сут M гвс = \_\_\_\_\_ т.сут

G обр max = 2.00 м3/ч G обр min = 1.00 м3/ч

Tхв = 0.00 °C

G3 max = 2.00 м3/ч G3 min = 1.00 м3/ч

Заводской номер 00000001

ВВОД 1

СХЕМА ПОДКЛЮЧЕНИЯ 3

БД 1

ФТ=0

ТЗ=1

КС=0x2B7A

ПО 2.7

Дата	t1	t2	dt	V1	M1	V2	M2	V3	Mг	Qo	ВНР	ВОС
	°C	°C	°C	м3	т	м3	т	м3	т	Гкал	ч	ч
23.09.2025	66,35	44,98	21,37	35,7	34,97	36,9	36,56	0	-1,59	0,749	24	0
24.09.2025	64,72	46,44	18,28	39,7	38,94	41,5	41,05	0	-2,11	0,711	24	0
25.09.2025	66,28	46,41	19,87	35,5	34,77	37,1	36,71	0	-1,94	0,69	24	0
26.09.2025	65,91	46,56	19,35	36,3	35,56	37,6	37,17	0	-1,61	0,686	24	0
27.09.2025	66,3	45,88	20,42	37,6	36,85	38,4	37,98	0	-1,13	0,754	24	0
28.09.2025	65,88	43,86	22,02	40,5	39,69	42,1	41,68	0	-1,99	0,873	24	0
29.09.2025	67,38	45,29	22,09	41	40,19	42,2	41,79	0	-1,6	0,886	24	0
30.09.2025	71,81	47,43	24,38	75,6	73,86	74,3	73,56	0	0,3	1,799	24	0
01.10.2025	72,19	47,35	24,84	104,5	102,08	101,9	100,84	0	1,24	2,534	24	0
02.10.2025	76,34	46,76	29,58	84,1	81,93	82,9	82,08	0	-0,15	2,419	24	0
03.10.2025	75	47,23	27,77	85,6	83,45	86,6	85,68	0	-2,23	2,315	24	0
04.10.2025	76,16	46,82	29,34	82,4	80,27	84,7	83,82	0	-3,55	2,353	24	0
05.10.2025	75,69	46,97	28,72	82,6	80,48	85,1	84,2	0	-3,72	2,309	24	0
06.10.2025	76,18	47,1	29,08	79,3	77,29	81,5	80,62	0	-3,33	2,245	24	0
07.10.2025	76,68	46,91	29,77	76,6	74,65	78,5	77,71	0	-3,06	2,223	24	0
08.10.2025	76,03	47,32	28,71	76,6	74,64	78,4	77,58	0	-2,94	2,14	24	0
09.10.2025	76,55	46,46	30,09	74,7	72,77	76,7	75,92	0	-3,15	2,188	24	0
10.10.2025	76,39	47,02	29,37	75	73,07	76,6	75,83	0	-2,76	2,143	24	0
11.10.2025	75,78	47,31	28,47	81,3	79,24	83,1	82,18	0	-2,94	2,254	24	0
12.10.2025	76,07	47,25	28,82	85,4	83,22	87,4	86,47	0	-3,25	2,395	24	0
13.10.2025	76,1	46,7	29,4	89,4	87,12	91,1	90,16	0	-3,04	2,558	24	0
14.10.2025	75,77	47,08	28,69	92,7	90,33	92,4	91,45	0	-1,12	2,591	24	0
15.10.2025	76,07	47,38	28,69	91,8	89,46	92,2	91,22	0	-1,76	2,562	24	0
16.10.2025	76,55	46,8	29,75	89,3	87	90,4	89,46	0	-2,46	2,587	24	0
17.10.2025	76,29	47	29,29	88,5	86,23	90,4	89,48	0	-3,25	2,523	24	0
18.10.2025	76,07	47,07	29	91,7	89,35	91,9	90,96	0	-1,61	2,593	24	0
19.10.2025	76,39	46,56	29,83	88,3	86,04	89,3	88,41	0	-2,37	2,566	24	0
20.10.2025	76,4	47,34	29,06	86,6	84,4	87,9	86,98	0	-2,58	2,45	24	0
21.10.2025	76,64	47,2	29,44	84,2	82,02	85,6	84,72	0	-2,7	2,411	24	0
22.10.2025	76,64	46,97	29,67	84,2	82,04	84,7	83,83	0	-1,79	2,431	24	0
Итого:				2216,7	2161,91	2249,4	2226,1	0	-64,19	59,94	720	0
Средние:	73,55	46,71	26,83									

Дата	V1	M1	V2	M2	V3	Mг	Qo	ВНР	ВОС
	м3	т	м3	т	м3	т	Гкал	ч	ч
22/09/2524:00	63818,8	62096,21	63558,4	62361,54	0,11	-265,33	904,20	13598	0
22/10/2524:00	66035,5	64258,12	65807,8	64587,64	0,11	-329,52	964,14	14318	0
Итого:	2216,7	2161,91	2249,4	2226,1	0	-64,19	59,94	720	0

Представитель абонента  
Генеральный директор ООО "УК "Домоуправ-Сервис"

Представитель теплоснабж. организации

И. А.И. Ажнакина / О.И. Ажнакина /  
Подпись Ф.И.О.

И. О.В. Малыгина / О.В. Малыгина /  
Подпись Ф.И.О.

МП



ОТЧЕТ  
о суточных параметрах теплоснабжения  
23/09/25г.-22/10/25г.

Абонент: ООО "УК" ДОМОУПРАВ"

Договор N: 8848

Адрес: Ун. Наб. № 48-3

Тип расходомера: \_\_\_\_\_

Тепловычислитель ВКТ-7 сет. N 001

Пределы измерений:

Договорные расходы:

G под max = 2.00 м3/ч G под min = 1.00 м3/ч

M сет. воды = \_\_\_\_\_ т.сут Mгвс = \_\_\_\_\_ т.сут

G обр max = 2.00 м3/ч G обр min = 1.00 м3/ч

Tхв = 0.00°C

G3 max = 2.00 м3/ч G3 min = 1.00 м3/ч

Заводской номер 00255354

ВВОД 1

СХЕМА ПОДКЛЮЧЕНИЯ 3

БД. 1

ФТ=0

ТЗ=1

КС=0x5F1

ПО 2.7

Дата	t1	t2	dt	V1	M1	V2	M2	V3	Mг	Qo	ВНР	ВОС
	°C	°C	°C	м3	т	м3	т	м3	т	Гкал	ч	ч
23.09.2025	67,7	58,88	8,82	98,1	96,07	99,5	97,92	0,65	-1,85	0,845	24	0
24.09.2025	65,57	59,74	5,83	152,2	149,25	154,4	151,86	0,77	-2,61	0,869	24	0
25.09.2025	67,63	57,83	9,8	88,5	86,68	89,5	88,11	0,68	-1,43	0,849	24	0
26.09.2025	67,25	58,46	8,79	97,3	95,32	98,6	97,05	0,64	-1,73	0,836	24	0
27.09.2025	67,59	58,25	9,34	98,5	96,49	99,7	98,16	0,75	-1,67	0,903	24	0
28.09.2025	67,05	58,28	8,77	103,1	101	104,5	102,88	0,81	-1,88	0,885	24	0
29.09.2025	68,12	56,77	11,35	84,9	83,11	85,7	84,43	0,88	-1,32	0,941	24	0
30.09.2025	72,71	52,02	20,69	96,7	94,41	97,3	96,08	0,84	-1,67	1,951	24	0
01.10.2025	73,27	52,25	21,02	134,7	131,48	135,2	133,49	0,73	-2,01	2,762	24	0
02.10.2025	77,29	51,09	26,2	103,5	100,77	104	102,74	0,66	-1,97	2,639	24	0
03.10.2025	75,93	51,73	24,2	106,1	103,42	106,6	105,27	0,68	-1,85	2,502	24	0
04.10.2025	77,03	51,1	25,93	98,3	95,74	98,7	97,49	0,71	-1,75	2,482	24	0
05.10.2025	76,56	50,61	25,95	102,4	99,75	102,7	101,47	1,06	-1,72	2,59	24	0
06.10.2025	77,02	51,01	26,01	93,3	90,89	93,4	92,27	0,72	-1,38	2,362	24	0
07.10.2025	77,53	50,92	26,61	90	87,63	90,3	89,23	0,72	-1,6	2,33	24	0
08.10.2025	76,88	51,12	25,76	89,9	87,56	90,3	89,18	0,69	-1,62	2,253	24	0
09.10.2025	77,38	50,96	26,42	87,1	84,81	87,4	86,37	0,72	-1,56	2,239	24	0
10.10.2025	77,2	51,1	26,1	86,5	84,23	86,8	85,76	0,67	-1,53	2,197	24	0
11.10.2025	76,65	51,31	25,34	95,4	92,96	95,8	94,6	0,7	-1,64	2,354	24	0
12.10.2025	77,01	51,45	25,56	112,7	109,76	113,3	111,9	1,21	-2,14	2,806	24	0
13.10.2025	77,12	54,45	22,67	128,4	125,06	129,3	127,51	0,7	-2,45	2,836	24	0
14.10.2025	76,71	52,1	24,61	110,6	107,76	111,5	110,09	0,79	-2,33	2,654	24	0
15.10.2025	77,01	50,89	26,12	103,1	100,4	103,8	102,57	0,84	-2,17	2,623	24	0
16.10.2025	77,51	50,86	26,65	96,4	93,87	97	95,83	0,7	-1,96	2,501	24	0
17.10.2025	77,23	51,62	25,61	99,3	96,69	100,1	98,84	0,57	-2,15	2,475	24	0
18.10.2025	77,05	51,96	25,09	103,1	100,41	104	102,7	0,65	-2,29	2,519	24	0
19.10.2025	77,33	50,72	26,61	97,8	95,24	98,7	97,5	0,91	-2,26	2,534	24	0
20.10.2025	77,34	50,85	26,49	94,5	92,01	95,4	94,22	0,74	-2,21	2,438	24	0
21.10.2025	77,6	50,96	26,64	94,4	91,91	95,1	93,95	0,69	-2,04	2,448	24	0
22.10.2025	77,57	50,71	26,86	94,1	91,61	94,7	93,55	0,74	-1,94	2,462	24	0
<b>Итого:</b>				<b>3040,9</b>	<b>2966,29</b>	<b>3063,3</b>	<b>3023,02</b>	<b>22,62</b>	<b>-56,73</b>	<b>63,09</b>	<b>720</b>	<b>0</b>
<b>Средние:</b>	<b>74,52</b>	<b>53</b>	<b>21,52</b>									

Дата	V1	M1	V2	M2	V3	Mг	Qo	ВНР	ВОС
	м3	т	м3	т	м3	т	Гкал	ч	ч
22/09/2524:00	84999,2	82532,62	85726,9	84519,36	920,51	-1986,74	2182,61	26342	0
22/10/2524:00	88040,1	85498,91	88790,2	87542,38	943,13	-2043,47	2245,69	27062	0
<b>Итого:</b>	<b>3040,9</b>	<b>2966,29</b>	<b>3063,3</b>	<b>3023,02</b>	<b>22,62</b>	<b>-56,73</b>	<b>63,09</b>	<b>720</b>	<b>0</b>

Представитель абонента  
Генеральный директор ООО "УК "Домоуправ-Сервис"

Представитель теплоснабж. организации

*О.И. Ажнакина*  
Подпись / О.И. Ажнакина /  
Ф.И.О.

*О.В. Мальгина*  
Подпись / О.В. Мальгина /  
Ф.И.О.

МП



ОТЧЕТ  
о суточных параметрах теплоснабжения  
23/09/25г.-22/10/25г.

Абонент: ООО "УК" ДОМОУПРАВ"

Договор N:8848

Адрес: Ун. Наб. № 48-2

Тип расходомера: \_\_\_\_\_

Тепловычислитель ВКТ-7 сет. N 001

Пределы измерений:

Договорные расходы:

G под max = 2.00 м3/ч G под min = 1.00 м3/ч

M сет. воды = \_\_\_\_\_ т.сут Mгвс = \_\_\_\_\_ т.сут

G обр max = 2.00 м3/ч G обр min = 1.00 м3/ч

Tхв = 0.00 °C

G3 max = 2.00 м3/ч G3 min = 1.00 м3/ч

Заводской номер 00255350

ВВОД 1

СХЕМА ПОДКЛЮЧЕНИЯ 3

БД 1

ФТ=0

ТЗ=1

КС=0xс8FE

ПО 2.7

Дата	t1	t2	dt	V1	M1	V2	M2	V3	Mг	Qo	DI	ВНР	ВОС
	°C	°C	°C	м3	т	м3	т	м3	т	Гкал	м3	ч	ч
23.09.2025	68,02	61,62	6,4	132	129,25	136,5	134,14	0,6	-4,89	0,827	0	24	0
24.09.2025	66,81	60,2	6,61	123,2	120,72	125,1	122,99	0,61	-2,27	0,804	0	24	0
25.09.2025	67,96	62,66	5,3	160,4	157,06	163	160,1	0,56	-3,04	0,834	0	24	0
26.09.2025	67,51	62,58	4,93	168,4	164,97	169,7	166,64	0,53	-1,67	0,811	0	24	0
27.09.2025	67,92	62,77	5,15	161,4	158,03	164,1	161,16	0,53	-3,13	0,815	0	24	0
28.09.2025	67,4	60,42	6,98	127,8	125,18	130,8	128,62	0,72	-3,44	0,871	0	24	0
29.09.2025	68,87	61,25	7,62	118,8	116,26	120,4	118,3	0,61	-2,04	0,886	0	24	0
30.09.2025	72,97	55,62	17,35	91,9	89,71	92,2	90,9	0,62	-1,19	1,556	0	24	0
01.10.2025	73,52	53,46	20,06	112,1	109,42	112,1	110,62	0,58	-1,2	2,195	0	24	0
02.10.2025	77,56	51,15	26,41	85,4	83,16	85,4	84,34	0,58	-1,18	2,195	0	24	0
03.10.2025	76,16	52,06	24,1	89,6	87,33	90,3	89,16	0,56	-1,83	2,102	0	24	0
04.10.2025	77,28	50,94	26,34	81,1	78,96	81,2	80,22	0,58	-1,26	2,08	0	24	0
05.10.2025	76,79	51,45	25,34	84,4	82,22	84,6	83,55	0,69	-1,33	2,082	0	24	0
06.10.2025	77,23	50,1	27,13	76,7	74,68	76,7	75,78	0,6	-1,1	2,023	0	24	0
07.10.2025	77,77	50,61	27,16	75,3	73,3	75,3	74,39	0,59	-1,09	1,988	0	24	0
08.10.2025	77,11	51,24	25,87	77,7	75,69	77,8	76,84	0,61	-1,15	1,957	0	24	0
09.10.2025	77,63	50,91	26,72	72,8	70,88	72,9	72,01	0,51	-1,13	1,894	0	24	0
10.10.2025	77,45	50,99	26,46	73,9	71,96	74,6	73,67	0,54	-1,71	1,906	0	24	0
11.10.2025	76,89	50,82	26,07	79,1	77,01	80	79,03	0,6	-2,02	2,009	0	24	0
12.10.2025	77,23	51,04	26,19	87,5	85,21	88	86,91	0,72	-1,7	2,231	0	24	0
13.10.2025	77,32	51,68	25,64	95,8	93,29	96	94,8	0,57	-1,51	2,389	0	24	0
14.10.2025	76,94	51,39	25,55	91,1	88,73	91,4	90,26	0,6	-1,53	2,264	0	24	0
15.10.2025	77,26	51,12	26,14	86	83,77	86,3	85,27	0,57	-1,5	2,191	0	24	0
16.10.2025	77,76	50,9	26,86	85,3	83,04	85,4	84,39	0,61	-1,35	2,229	0	24	0
17.10.2025	77,49	50,53	26,96	84,2	82,02	84,9	83,88	0,59	-1,86	2,213	0	24	0
18.10.2025	77,33	50,74	26,59	86,2	83,91	87,4	86,37	0,64	-2,46	2,229	0	24	0
19.10.2025	77,6	50,43	27,17	84,5	82,28	85,7	84,69	0,68	-2,41	2,235	0	24	0
20.10.2025	77,62	51,1	26,52	82,6	80,4	83,4	82,37	0,63	-1,97	2,132	0	24	0
21.10.2025	77,88	51,01	26,87	81,8	79,65	82,1	81,09	0,61	-1,44	2,139	0	24	0
22.10.2025	77,83	51	26,83	82,3	80,11	82,4	81,39	0,68	-1,28	2,148	0	24	0
<b>Итого:</b>				<b>2939,3</b>	<b>2868,2</b>	<b>2965,7</b>	<b>2923,88</b>	<b>18,12</b>	<b>-55,68</b>	<b>54,24</b>	<b>0</b>	<b>720</b>	<b>0</b>
<b>Средние:</b>	<b>74,83</b>	<b>53,72</b>	<b>21,11</b>										

Дата	V1	M1	V2	M2	V3	Mг	Qo	DI	ВНР	ВОС
	м3	т	м3	т	м3	т	Гкал	м3	ч	ч
22/09/2524:00	81141,8	78831,75	76989	75868,32	766,5	2963,43	2066,51	0	26178	20
22/10/2524:00	84081,1	81699,95	79954,7	78792,2	784,62	2907,75	2120,74	0	26898	20
<b>Итого:</b>	<b>2939,3</b>	<b>2868,2</b>	<b>2965,7</b>	<b>2923,88</b>	<b>18,12</b>	<b>-55,68</b>	<b>54,24</b>	<b>0</b>	<b>720</b>	<b>0</b>

Представитель абонента  
Генеральный директор ООО "УК "Домоуправ-Сервис"

Представитель теплоснабж. организации

\_\_\_\_\_  
Подпись / О.И. Ажнакина/  
Ф.И.О.

\_\_\_\_\_  
Подпись / О.В. Малыгина/  
Ф.И.О.



ОТЧЕТ  
о суточных параметрах теплоснабжения  
23/09/25г.-22/10/25г.

Абонент: ООО "УК" ДОМОУПРАВ"

Договор N: 8848

Адрес: Ун. Наб. № 48-1

Тип расходомера: \_\_\_\_\_

Тепловычислитель ВКТ-7 сет. N 001

Пределы измерений:

Договорные расходы:

G под max = 2.00 м3/ч G под min = 1.00 м3/ч

M сет. воды = \_\_\_\_\_ т.сут Mгвс = \_\_\_\_\_ т.сут

G обр max = 2.00 м3/ч G обр min = 1.00 м3/ч

Tхв = 0.00 °C

G3 max = 2.00 м3/ч G3 min = 1.00 м3/ч

Заводской номер 00255353

ВВОД 1

СХЕМА ПОДКЛЮЧЕНИЯ 3

БД 1

ФТ=0

ТЗ=1

КС=0xФ52Е

ПО 2.7

Дата	t1	t2	dt	V1	M1	V2	M2	V3	Mг	Qo	DI	VHP	BOC
	°C	°C	°C	м3	т	м3	т	м3	т	Гкал	м3	ч	ч
23.09.2025	67,91	57,66	10,25	83,2	81,46	84,2	82,93	0,57	-1,47	0,833	0	24	0
24.09.2025	65,57	59,54	6,03	139,9	137,19	141,9	139,58	0,59	-2,39	0,823	0	24	0
25.09.2025	67,85	57,32	10,53	80,3	78,64	81,4	80,17	0,58	-1,53	0,829	0	24	0
26.09.2025	67,46	57,72	9,74	87,1	85,3	88,3	86,97	0,56	-1,67	0,828	0	24	0
27.09.2025	67,82	57,2	10,62	85	83,23	86,2	84,92	0,68	-1,69	0,881	0	24	0
28.09.2025	67,28	57,95	9,33	100,1	98,05	101,3	99,73	0,7	-1,68	0,911	0	24	0
29.09.2025	68,4	57,73	10,67	85,8	83,99	87	85,66	0,63	-1,67	0,896	0	24	0
30.09.2025	72,97	51,03	21,94	80,5	78,61	83,2	82,2	0,69	-3,59	1,721	0	24	0
01.10.2025	73,45	49,35	24,1	99,5	97,1	104	102,84	0,66	-5,74	2,337	0	24	0
02.10.2025	77,57	47,29	30,28	76,6	74,56	80,1	79,28	0,58	-4,72	2,256	0	24	0
03.10.2025	76,17	48,24	27,93	79,7	77,66	83,7	82,79	0,53	-5,13	2,168	0	24	0
04.10.2025	77,28	47,79	29,49	76,5	74,48	79,9	79,04	0,56	-4,56	2,193	0	24	0
05.10.2025	76,78	47,41	29,37	76,2	74,23	79,4	78,57	0,71	-4,34	2,177	0	24	0
06.10.2025	77,28	47,3	29,98	72,7	70,77	75,7	74,95	0,66	-4,18	2,121	0	24	0
07.10.2025	77,8	47,21	30,59	71,2	69,31	73,9	73,17	0,7	-3,86	2,119	0	24	0
08.10.2025	77,12	46,77	30,35	70,9	69,06	73,5	72,76	0,72	-3,7	2,096	0	24	0
09.10.2025	77,65	46,72	30,93	67,6	65,83	70,1	69,38	0,62	-3,55	2,035	0	24	0
10.10.2025	77,46	47,01	30,45	68,3	66,54	70,7	69,98	0,59	-3,44	2,025	0	24	0
11.10.2025	76,9	46,65	30,25	74,2	72,28	77,2	76,47	0,75	-4,19	2,184	0	24	0
12.10.2025	77,2	46,61	30,59	78	75,96	81,6	80,79	0,8	-4,83	2,322	0	24	0
13.10.2025	77,3	47,49	29,81	85,2	82,94	89,6	88,63	0,73	-5,69	2,471	0	24	0
14.10.2025	76,94	46,93	30,01	80,5	78,39	84,4	83,5	0,68	-5,11	2,351	0	24	0
15.10.2025	77,27	46,51	30,76	80	77,88	83,7	82,85	0,76	-4,97	2,394	0	24	0
16.10.2025	77,79	46,99	30,8	77,9	75,86	81,4	80,52	0,61	-4,66	2,339	0	24	0
17.10.2025	77,5	47,14	30,36	77,1	75,09	80,6	79,75	0,57	-4,66	2,278	0	24	0
18.10.2025	77,3	46,8	30,5	80,5	78,39	83,2	82,35	0,72	-3,96	2,389	0	24	0
19.10.2025	77,59	46,41	31,18	78,1	76,03	81,7	80,91	0,87	-4,88	2,369	0	24	0
20.10.2025	77,62	46,98	30,64	76,2	74,18	79,3	78,52	0,67	-4,34	2,27	0	24	0
21.10.2025	77,87	46,74	31,13	76,2	74,18	78,7	77,95	0,77	-3,77	2,309	0	24	0
22.10.2025	77,82	47,18	30,64	75	73	77,1	76,35	0,66	-3,35	2,237	0	24	0
<b>Итого:</b>				<b>2440</b>	<b>2380,19</b>	<b>2523</b>	<b>2493,51</b>	<b>19,92</b>	<b>-113,32</b>	<b>57,16</b>	<b>0</b>	<b>720</b>	<b>0</b>
<b>Средние:</b>	<b>74,76</b>	<b>49,78</b>	<b>24,97</b>										

Дата	V1	M1	V2	M2	V3	Mг	Qo	DI	VHP	BOC
	м3	т	м3	т	м3	т	Гкал	м3	ч	ч
22/09/2524:00	79170,6	76848,61	80214,3	79160,56	730,3	-2311,95	2209,93	0	26344	0
22/10/2524:00	81610,6	79228,8	82737,3	81654,07	750,22	-2425,27	2267,09	0	27064	0
<b>Итого:</b>	<b>2440</b>	<b>2380,19</b>	<b>2523</b>	<b>2493,51</b>	<b>19,92</b>	<b>-113,32</b>	<b>57,16</b>	<b>0</b>	<b>720</b>	<b>0</b>

Представитель абонента  
Генеральный директор ООО "УК "Домоуправ-Сервис"

Представитель теплоснабж. организации

/  / О.И. Ажнакина/  
Подпись Ф.И.О.

/  / О.В. Малыгина/  
Подпись Ф.И.О.

МП



ОТЧЕТ  
о суточных параметрах теплоснабжения  
23/09/25г.-22/10/25г.

Абонент: ООО "УК" ДОМОУПРАВ"

Договор N:8848

Адрес: Молодог. №76 (ИТП-3)

Тип расходомера: \_\_\_\_\_

Тепловычислитель ВКТ-7 сет. N 001

Пределы измерений:

Договорные расходы:

G под max = 2.00 м3/ч G под min = 1.00 м3/ч

M сет. воды = \_\_\_\_\_ т.сут Mгвс = \_\_\_\_\_ т.сут

G обр max = 2.00 м3/ч G обр min = 1.00 м3/ч

Tхв = 5.00°C

G3 max = 2.00 м3/ч G3 min = 1.00 м3/ч

Заводской номер 00248272

ВВОД 1 СХЕМА ПОДКЛЮЧЕНИЯ 3 ВД 1 ФТ=0 ТЗ=1 КС=0x84A7 ПО 2.7

Дата	t1	t2	dt	V1	M1	V2	M2	V3	Mг	Qo	BHP	BOC
	°C	°C	°C	м3	т	м3	т	м3	т	Гкал	ч	ч
23.09.2025	68,01	57,81	10,2	165,9	162,49	164,8	162,28	0	0,21	1,655	24	0
24.09.2025	66,15	57,78	8,37	199,5	195,56	198,4	195,35	0	0,21	1,632	24	0
25.09.2025	67,96	58,64	9,32	176,2	172,55	175	172,22	0	0,33	1,606	24	0
26.09.2025	67,59	58,45	9,14	179,7	175,99	178,7	175,88	0	0,11	1,611	24	0
27.09.2025	67,94	58,37	9,57	176,5	172,85	175,3	172,57	0	0,28	1,652	24	0
28.09.2025	67,32	56,67	10,65	171,8	168,29	170,6	168,04	0	0,25	1,791	24	0
29.09.2025	69,66	55,64	14,02	141,2	138,12	139,8	137,82	0	0,3	1,938	24	0
30.09.2025	73,23	46,7	26,53	134,1	130,91	132,1	130,73	0	0,18	3,469	24	0
01.10.2025	73,79	43,52	30,27	132,7	129,49	130,6	129,44	0	0,05	3,916	24	0
02.10.2025	77,94	42,53	35,41	111,1	108,14	109,2	108,27	0	-0,13	3,824	24	0
03.10.2025	76,39	43,18	33,21	118,5	115,47	116,4	115,4	0	0,07	3,832	24	0
04.10.2025	77,46	42,76	34,7	113	110	110,9	109,94	0	0,06	3,816	24	0
05.10.2025	77	42,15	34,85	117,4	114,35	115,4	114,44	0	-0,09	3,981	24	0
06.10.2025	77,59	42,75	34,84	108,6	105,73	106,6	105,66	0	0,07	3,681	24	0
07.10.2025	78,1	42,47	35,63	106	103,15	104,1	103,19	0	-0,04	3,672	24	0
08.10.2025	77,39	42,83	34,56	107,5	104,67	105,7	104,76	0	-0,09	3,616	24	0
09.10.2025	78,01	43,04	34,97	102,4	99,66	100,6	99,7	0	-0,04	3,482	24	0
10.10.2025	77,72	43,14	34,58	103,8	101,08	102	101,06	0	0,02	3,494	24	0
11.10.2025	77,3	42,94	34,36	112,6	109,66	110,7	109,74	0	-0,08	3,764	24	0
12.10.2025	77,45	42,62	34,83	129,3	125,9	126,9	125,83	0	0,07	4,384	24	0
13.10.2025	77,25	44,29	32,96	143,7	139,95	141	139,7	0	0,25	4,61	24	0
14.10.2025	77,1	43,12	33,98	126,4	123,1	124,1	123,03	0	0,07	4,18	24	0
15.10.2025	77,38	42,88	34,5	122,9	119,69	120,6	119,6	0	0,09	4,126	24	0
16.10.2025	77,89	42,47	35,42	117,4	114,28	115,5	114,53	0	-0,25	4,045	24	0
17.10.2025	77,58	42,8	34,78	119,8	116,64	117,8	116,8	0	-0,16	4,055	24	0
18.10.2025	77,52	43,23	34,29	120	116,82	118,1	117,08	0	-0,26	4,003	24	0
19.10.2025	77,72	42,56	35,16	119,5	116,34	117,7	116,72	0	-0,38	4,088	24	0
20.10.2025	77,77	42,48	35,29	119	115,83	117,1	116,14	0	-0,31	4,082	24	0
21.10.2025	78,09	42,78	35,31	116,7	113,58	114,9	113,94	0	-0,36	4,009	24	0
22.10.2025	77,95	42,66	35,29	116,9	113,81	115,1	114,13	0	-0,32	4,012	24	0
<b>Итого:</b>				<b>3930,1</b>	<b>3834,1</b>	<b>3875,7</b>	<b>3833,99</b>	<b>0</b>	<b>0,11</b>	<b>102,03</b>	<b>720</b>	<b>0</b>
<b>Средние:</b>	<b>75</b>	<b>46,44</b>	<b>28,56</b>									

Дата	V1	M1	V2	M2	V3	Mг	Qo	BHP	BOC
	м3	т	м3	т	м3	т	Гкал	ч	ч
22/09/2524:00	148974,5	144638,61	150312,6	148414,33	0	-3775,72	4269,77	28648	0
22/10/2524:00	152904,6	148472,71	154188,3	152248,32	0	-3775,61	4371,79	29368	0
<b>Итого:</b>	<b>3930,1</b>	<b>3834,1</b>	<b>3875,7</b>	<b>3833,99</b>	<b>0</b>	<b>0,11</b>	<b>102,03</b>	<b>720</b>	<b>0</b>

Представитель абонента  
Генеральный директор ООО "УК "Домоуправ-Сервис"

Представитель теплоснабж. организации

*О.И. Ажнакина*  
Подпись / О.И. Ажнакина /  
Ф.И.О.

*О.В. Малыгина*  
Подпись / О.В. Малыгина /  
Ф.И.О.

МП



ОТЧЕТ  
о суточных параметрах теплоснабжения  
23/09/25г.-22/10/25г.

Абонент: ООО "УК" ДОМОУПРАВ"

Договор N:8848

Адрес: Молод. № 76 (ИТП-2)

Тип расходомера: \_\_\_\_\_

Тепловычислитель ВКТ-7 сет. N 001

Пределы измерений:

Договорные расходы:

G под max = 2.00 м3/ч G под min = 1.00 м3/ч

M сет. воды= \_\_\_\_\_ т.сут Mгвс= \_\_\_\_\_ т.сут

G обр max = 2.00 м3/ч G обр min = 1.00 м3/ч

Tхв= 5.00°C

G3 max = 2.00 м3/ч G3 min = 1.00 м3/ч

Заводской номер 00246543

ВВОД 1

СХЕМА ПОДКЛЮЧЕНИЯ 3

БД 1

ФТ=0

ТЗ=1

КС=0x311A

ПО 2.7

Дата	t1	t2	dt	V1	M1	V2	M2	V3	Mг	Qo	ВНР	ВОС
	°C	°C	°C	м3	т	м3	т	м3	т	Гкал	ч	ч
23.09.2025	68,37	59,62	8,75	295,1	288,87	290,6	285,85	0	3,02	2,527	24	0
24.09.2025	66,67	58,91	7,76	323,5	317,01	318,9	313,85	0	3,16	2,458	24	0
25.09.2025	68,32	60,47	7,85	316,5	309,84	312	306,78	0	3,06	2,436	24	0
26.09.2025	67,9	59,64	8,26	309,6	303,17	305	300,02	0	3,15	2,504	24	0
27.09.2025	68,3	60,21	8,09	309,3	302,78	304,7	299,62	0	3,16	2,443	24	0
28.09.2025	67,73	59,04	8,69	292,8	286,75	288,7	284,1	0	2,65	2,489	24	0
29.09.2025	69,96	60,35	9,61	313,8	306,91	308,5	303,35	0	3,56	2,949	24	0
30.09.2025	73,71	58,32	15,39	468,6	457,33	454,4	447,27	0	10,06	7,047	24	0
01.10.2025	74,13	57,23	16,9	514,1	501,6	495,7	488,21	0	13,39	8,476	24	0
02.10.2025	78,55	62,72	15,83	548,7	533,87	529,8	520,3	0,04	13,57	8,458	24	0
03.10.2025	76,91	64,82	12,09	566,1	551,39	549,3	538,82	0,54	12,57	6,675	24	0
04.10.2025	78,09	68,96	9,13	560,1	545,14	543,2	531,59	0,01	13,55	4,981	24	0
05.10.2025	77,6	68,21	9,39	551,6	537,02	534,6	523,41	0	13,61	5,046	24	0
06.10.2025	78,15	64,38	13,77	538,4	523,99	520,5	510,71	0,02	13,28	7,227	24	0
07.10.2025	78,73	63,18	15,55	538,9	524,28	520,4	510,96	0	13,32	8,161	24	0
08.10.2025	77,97	63,15	14,82	538,3	523,95	519,9	510,46	0	13,49	7,769	24	0
09.10.2025	78,58	63,92	14,66	537,4	522,86	519,3	509,65	0,01	13,21	7,67	24	0
10.10.2025	78,35	63,92	14,43	532,8	518,48	514,9	505,33	0	13,15	7,486	24	0
11.10.2025	77,77	62,69	15,08	528,2	514,17	510	500,86	0	13,31	7,755	24	0
12.10.2025	77,99	61,97	16,02	539,5	525,12	520,6	511,47	0	13,65	8,414	24	0
13.10.2025	77,9	61,84	16,06	546,2	531,68	526,8	517,62	0,01	14,06	8,54	24	0
14.10.2025	77,64	62,33	15,31	540,5	526,21	522,2	512,96	0	13,25	8,058	24	0
15.10.2025	78,1	55,97	22,13	297,2	289,25	287,2	282,95	0,26	6,3	6,402	24	0
16.10.2025	78,12	42,31	35,81	150,8	146,77	145,7	144,49	0,27	2,28	5,25	24	0
17.10.2025	77,86	43,14	34,72	166,9	162,46	161,4	159,97	0,16	2,49	5,637	24	0
18.10.2025	77,75	42,96	34,79	174,4	169,77	168,6	167,17	0,14	2,6	5,901	24	0
19.10.2025	77,96	42,11	35,85	161,3	157	156,2	154,92	0,18	2,08	5,625	24	0
20.10.2025	78	42,21	35,79	155,8	151,65	150,6	149,35	0,16	2,3	5,424	24	0
21.10.2025	78,33	42,58	35,75	159,3	155,03	154,1	152,78	0,14	2,25	5,539	24	0
22.10.2025	78,18	42,38	35,8	156,8	152,6	151,7	150,41	0,13	2,19	5,46	24	0
<b>Итого:</b>				<b>11632</b>	<b>11336,9</b>	<b>11285</b>	<b>11095,2</b>	<b>2,07</b>	<b>241,72</b>	<b>174,81</b>	<b>720</b>	<b>0</b>
<b>Средние:</b>	<b>75,45</b>	<b>57,31</b>	<b>18,13</b>									

Дата	V1	M1	V2	M2	V3	Mг	Qo	ВНР	ВОС
	м3	т	м3	т	м3	т	Гкал	ч	ч
22/09/2524:00	235059	228123,19	227085,9	223936,89	70,82	4186,3	6338,81	28646	0
22/10/2524:00	246691,5	239460,14	238371,4	235032,12	72,89	4428,02	6513,62	29366	0
<b>Итого:</b>	<b>11632,5</b>	<b>11336,95</b>	<b>11285,5</b>	<b>11095,23</b>	<b>2,07</b>	<b>241,72</b>	<b>174,81</b>	<b>720</b>	<b>0</b>

Представитель абонента

Генеральный директор ООО "УК" Домоуправ-Сервис"

Представитель теплоснабж. организации

*О.И. Ажнакина*  
Подпись / О.И. Ажнакина /  
Ф.И.О.

*О.В. Малыгина*  
Подпись / О.В. Малыгина /  
Ф.И.О.



ОТЧЕТ  
о суточных параметрах теплоснабжения  
23/09/25г.-22/10/25г.

Абонент: ООО "УК" ДОМОУПРАВ"

Договор N:8848

Адрес: Молодог. № 76 (ИТП-1)

Тип расходомера: \_\_\_\_\_

Тепловычислитель ВКТ-7 сет. N 001

Пределы измерений:

Договорные расходы:

G под max = 2.00 м3/ч G под min = 1.00 м3/ч

M сет. воды = \_\_\_\_\_ т.сут Mгвс = \_\_\_\_\_ т.сут

G обр max = 2.00 м3/ч G обр min = 1.00 м3/ч

Tхв = 5.00°C

G3 max = 2.00 м3/ч G3 min = 1.00 м3/ч

Заводской номер 00248280

ВВОД 1

СХЕМА ПОДКЛЮЧЕНИЯ 3

БД 1

ФТ=0

ТЗ=1

КС=0x8053

ПО 2.7

Дата	t1	t2	dt	V1	M1	V2	M2	V3	Mг	Qo	ВНР	ВОС
	°C	°C	°C	м3	т	м3	т	м3	т	Гкал	ч	ч
23.09.2025	68,24	59,31	8,93	151,7	103,91	149,7	103	0	0,91	0,929	17	7
24.09.2025	66,58	59,55	7,03	160,2	157	158,2	155,61	0	1,39	1,103	24	0
25.09.2025	68,13	61,68	6,45	183,6	179,79	181,4	178,22	0	1,57	1,161	24	0
26.09.2025	67,69	60,78	6,91	174	170,4	171,7	168,82	0	1,58	1,176	24	0
27.09.2025	68,11	61,15	6,96	175,2	171,54	172,8	169,85	0	1,69	1,195	24	0
28.09.2025	67,55	58,53	9,02	148,2	145,15	146,3	144	0	1,15	1,31	24	0
29.09.2025	76,48	60,35	16,13	181,5	138,1	177,8	136,66	0	1,44	2,185	19	5
30.09.2025	90,55	64,02	26,53	269,1	136,99	263,8	136,89	0	0,1	3,603	13	11
01.10.2025	73,18	59,46	13,72	265,2	105,53	259,9	103,99	0	1,54	1,448	10	14
02.10.2025	83,92	66,39	17,53	301,6	205,14	295,5	203,45	0	1,69	3,534	17	7
03.10.2025	76,65	67	9,65	332,2	323,63	325,4	318,81	0	4,82	3,126	24	0
04.10.2025	77,91	68,84	9,07	355,8	346,37	348,3	340,87	0	5,5	3,144	24	0
05.10.2025	77,41	67,24	10,17	330,1	321,42	322,7	316,12	0	5,3	3,273	24	0
06.10.2025	81,58	67,93	13,65	328,6	254,57	321,3	251,19	0	3,38	3,439	19	5
07.10.2025	78,58	67,96	10,62	340,2	304,53	332,4	299,43	0	5,1	3,234	22	2
08.10.2025	77,79	67,22	10,57	346,5	337,31	338,8	331,88	0	5,43	3,571	24	0
09.10.2025	78,39	68,12	10,27	354,7	345,15	346,9	339,66	0	5,49	3,546	24	0
10.10.2025	78,18	68,16	10,02	349,8	340,42	342,1	334,97	0	5,45	3,409	24	0
11.10.2025	77,55	66,62	10,93	331,7	322,96	324,1	317,6	0	5,36	3,534	24	0
12.10.2025	77,83	65,81	12,02	325,1	316,46	317,4	311,19	0	5,27	3,809	24	0
13.10.2025	77,76	65,1	12,66	316	307,63	308,5	302,55	0	5,08	3,896	24	0
14.10.2025	77,39	64,79	12,6	316,2	307,89	308,6	302,72	0	5,17	3,882	24	0
15.10.2025	77,79	62,42	15,37	246,9	240,36	240,4	236,13	0	4,23	3,701	24	0
16.10.2025	77,69	52,86	24,83	119,7	116,52	116,3	114,76	0	1,76	2,89	24	0
17.10.2025	77,53	45,58	31,95	94,5	92	92,2	91,26	0	0,74	2,937	24	0
18.10.2025	77,42	45,84	31,58	94,9	92,42	92,6	91,65	0	0,77	2,918	24	0
19.10.2025	77,7	45,18	32,52	93,2	90,72	90,8	89,93	0	0,79	2,949	24	0
20.10.2025	77,7	45,65	32,05	94,1	91,63	91,7	90,77	0	0,86	2,934	24	0
21.10.2025	77,98	45,52	32,46	94,9	92,38	92,5	91,58	0	0,8	3	24	0
22.10.2025	77,91	45,73	32,18	92,4	89,92	90,1	89,18	0	0,74	2,893	24	0
<b>Итого:</b>				<b>6967,8</b>	<b>6247,84</b>	<b>6820,2</b>	<b>6162,74</b>	<b>0</b>	<b>85,1</b>	<b>83,73</b>	<b>669</b>	<b>51</b>
<b>Средние:</b>	<b>76,3</b>	<b>60,15</b>	<b>16,14</b>									

Дата	V1	M1	V2	M2	V3	Mг	Qo	ВНР	ВОС
	м3	т	м3	т	м3	т	Гкал	ч	ч
22/09/2524:00	3397	3289,54	3366,2	3277,28	0	12,26	32,21	677	6
22/10/2524:00	10364,8	9537,38	10186,4	9440,02	0	97,36	115,94	1346	57
<b>Итого:</b>	<b>6967,8</b>	<b>6247,84</b>	<b>6820,2</b>	<b>6162,74</b>	<b>0</b>	<b>85,1</b>	<b>83,73</b>	<b>669</b>	<b>51</b>

Представитель абонента  
Генеральный директор ООО "УК "Домоуправ-Сервис"

Представитель теплоснабж. организации

О.И. Ажнакина/  
Подпись Ф.И.О.

/О.В.Мальгина/  
Подпись Ф.И.О.

МП



ОТЧЕТ  
о суточных параметрах теплоснабжения  
25/09/25г.-22/10/25г.

Абонент: 000"УК"Домоуправ"

Договор N:8848

Адрес: Мол. 74-3

Тип расходомера: \_\_\_\_\_

Тепловычислитель ВКТ-7 сет. N 001

Пределы измерений:

Договорные расходы:

G под max = 2.00 м3/ч G под min = 1.00 м3/ч

M сет. воды= \_\_\_\_\_ т.сут Mгвс= \_\_\_\_\_ т.сут

G обр max = 2.00 м3/ч G обр min = 1.00 м3/ч

Tхв= 5.00 °C

G3 max = 2.00 м3/ч G3 min = 1.00 м3/ч

Заводской номер 00217061

ВВОД 1

СХЕМА ПОДКЛЮЧЕНИЯ 3

ВД 1

ФТ=0

ТЗ=1

КС=0x0A8A


ПО 2.7

Дата	t1	t2	dt	V1	M1	V2	M2	V3	Mг	Qo	ВНР	ВОС
	°C	°C	°C	м3	т	м3	т	м3	т	Гкал	ч	ч
25.09.2025	68,42	42,56	25,86	27,11	26,54	26,37	26,11	0	0,43	0,687	13	1
26.09.2025	67,98	43,56	24,42	53,47	52,39	52,18	51,7	0	0,69	1,284	24	0
27.09.2025	68,37	43,74	24,63	52,62	51,53	51,37	50,89	0	0,64	1,268	24	0
28.09.2025	67,86	43,59	24,27	57,85	56,67	56,18	55,68	0	0,99	1,377	24	0
29.09.2025	69,52	41,68	27,84	52,82	51,69	51,09	50,68	0	1,01	1,442	24	0
30.09.2025	73,72	42,9	30,82	74,84	73,05	71,88	71,27	0	1,78	2,251	24	0
01.10.2025	74,3	44,38	29,92	121,81	118,87	117,52	116,44	0	2,43	3,559	24	0
02.10.2025	78,57	44,38	34,19	100,72	97,99	97	96,1	0	1,89	3,353	24	0
03.10.2025	76,96	42,52	34,44	103,02	100,33	99,24	98,39	0	1,94	3,458	24	0
04.10.2025	78,25	40,53	37,72	86,2	83,89	82,98	82,36	0	1,53	3,164	24	0
05.10.2025	77,78	40,32	37,46	84,11	81,88	81,04	80,43	0	1,45	3,066	24	0
06.10.2025	78,23	39	39,23	78,23	76,13	75,41	74,86	0	1,27	2,986	24	0
07.10.2025	78,8	39,66	39,14	82,49	80,25	79,73	79,13	0	1,12	3,142	24	0
08.10.2025	78,05	39,89	38,16	80,46	78,31	77,92	77,32	0	0,99	2,991	24	0
09.10.2025	78,64	39,75	38,89	78,85	76,72	76,16	75,57	0	1,15	2,984	24	0
10.10.2025	78,42	37,96	40,46	73,59	71,59	71,14	70,65	0	0,94	2,896	24	0
11.10.2025	77,9	40,55	37,35	90,31	87,92	87,49	86,8	0	1,12	3,285	24	0
12.10.2025	78,27	43,87	34,4	113,48	110,44	110,4	109,4	0	1,04	3,798	24	0
13.10.2025	78,3	47,48	30,82	139,4	135,68	135,82	134,4	0	1,28	4,184	24	0
14.10.2025	77,91	43,68	34,23	112,51	109,51	109,6	108,62	0	0,89	3,75	24	0
15.10.2025	78,21	41,6	36,61	105,95	103,1	103,11	102,28	0	0,82	3,776	24	0
16.10.2025	78,64	41,33	37,31	97,09	94,45	94,7	93,95	0	0,5	3,525	24	0
17.10.2025	78,43	42,01	36,42	101,26	98,56	98,88	98,06	0	0,5	3,587	24	0
18.10.2025	78,27	43,46	34,81	106,71	103,86	104,28	103,34	0	0,52	3,617	24	0
19.10.2025	78,5	40,47	38,03	90,96	88,53	88,89	88,24	0	0,29	3,368	24	0
20.10.2025	78,49	40,1	38,39	85,85	83,54	83,95	83,33	0	0,21	3,207	23	1
21.10.2025	78,78	41,15	37,63	85,57	83,26	83,44	82,75	0	0,51	3,132	23	1
22.10.2025	78,74	40,79	37,95	89,23	86,83	86,58	85,89	0	0,94	3,295	24	0
<b>Итого:</b>				<b>2426,5</b>	<b>2363,51</b>	<b>2354,3</b>	<b>2334,64</b>	<b>0</b>	<b>28,87</b>	<b>82,43</b>	<b>659</b>	<b>3</b>
<b>Средние:</b>	<b>76,22</b>	<b>41,88</b>	<b>34,33</b>									

Дата	V1	M1	V2	M2	V3	Mг	Qo	ВНР	ВОС
	м3	т	м3	т	м3	т	Гкал	ч	ч
24/09/2524:00	0	0	0	0	0	0	0	0	0
22/10/2524:00	2426,51	2363,51	2354,35	2334,64	0	28,87	82,43	659	3
<b>Итого:</b>	<b>2426,51</b>	<b>2363,51</b>	<b>2354,35</b>	<b>2334,64</b>	<b>0</b>	<b>28,87</b>	<b>82,43</b>	<b>659</b>	<b>3</b>

Представитель абонента  
Генеральный директор ООО "УК "Домоуправ-Сервис"

Представитель теплоснабж. организации

 / О.И. Ажнакина/  
Подпись / Ф.И.О.

 / О.В. Малыгина/  
Подпись / Ф.И.О.



ОТЧЕТ  
о суточных параметрах теплоснабжения  
23/09/25г. - 22/10/25г.

Абонент: ООО "УК "ДОМОУПРАВ"  
Адрес: Молодогвардейцев 74 (итп-2)

Договор N: 8848  
Тип расходомера: \_\_\_\_\_

Прибор: КАРАТ-306  
Серийный номер: 06343116  
Посуточный архив

Дата	G1	G2	Gd1	T1	T2	Td1	P1	P2	Q1	V1	V2	HC	BHP	V3	BOC
23.09.2025	115,9624	115,96241	0	69,03206	57,067478	11,964572	1,082173	0,866189	1,397911	118,26	117,8075	OK		24	0
24.09.2025	154,8754	154,87541	0	67,37243	57,723309	9,6491213	1,088402	0,853662	1,415742	157,6	157,5475	OK		24	0
25.09.2025	115,2579	115,25787	0	68,9492	57,595402	11,353786	1,120225	0,826862	1,326421	117,65	117,01	OK		24	0
26.09.2025	123,3622	123,3622	0	68,52384	57,532482	10,991363	1,109473	0,842498	1,37124	125,8275	125,295	OK		24	0
27.09.2025	128,8654	128,8654	0	68,94366	57,52721	11,416451	1,100474	0,830351	1,490196	131,5025	130,8575	OK		24	0
28.09.2025	146,1985	147,30661	-1,1081495	68,44737	57,42461	11,022762	1,064707	0,857497	1,629204	148,24	150,465	OK		24	0
29.09.2025	111,8211	112,95764	-1,1365104	70,31611	57,350773	12,965331	1,100795	0,850766	1,432431	113,15	115,7275	OK		24	0,03
30.09.2025	137,7423	137,74232	0	74,3332	55,130924	19,202284	1,140678	0,850896	2,850977	141,0175	139,5675	OK		24	0,02
01.10.2025	176,9201	176,92012	0	74,62899	51,559475	23,069513	1,105897	0,894108	4,085868	181,205	179,06	OK		24	0
02.10.2025	149,146	149,14595	0	79,08745	53,349747	25,7377	1,140603	0,872051	3,840115	153,295	150,955	OK		24	0
03.10.2025	155,5744	155,57439	0	77,50064	53,393768	24,106873	1,173038	0,859185	3,760305	159,53	157,69	OK		24	0
04.10.2025	150,6101	150,61005	0	78,69104	54,138214	24,55282	1,220124	0,86444	3,71276	154,215	153,0425	OK		24	0,01
05.10.2025	150,7823	150,78229	0	78,19633	53,707287	24,489037	1,201458	0,891961	3,705982	153,645	153,87	OK		24	0
06.10.2025	141,9714	141,97137	0	78,73535	53,956532	24,778824	1,195735	0,889605	3,528462	145,04	144,5775	OK		24	0
07.10.2025	140,32	140,31996	0	79,30335	54,381943	24,921415	1,20866	0,888415	3,510023	143,355	142,975	OK		24	0
08.10.2025	142,3184	142,31839	0	78,58016	54,262939	24,317217	1,21341	0,883194	3,474788	145,3	145,035	OK		24	0
09.10.2025	138,8488	138,84877	0	79,15212	54,59494	24,55718	1,219736	0,873977	3,422092	141,6525	141,6775	OK		24	0
10.10.2025	138,305	138,30495	0	78,95351	54,545132	24,408379	1,199499	0,860093	3,387823	141,255	140,9475	OK		24	0
11.10.2025	146,29	146,29004	0	78,31136	53,99065	24,3207	1,184834	0,876635	3,574546	149,34	149,055	OK		24	0
12.10.2025	154,0243	154,02431	0	78,59822	53,74921	24,849009	1,177131	0,887421	3,847111	157,3525	156,8225	OK		24	0
13.10.2025	149,0488	149,0488	0	78,55961	52,861568	25,698038	1,167109	0,897513	3,843908	152,3825	151,5775	OK		24	0
14.10.2025	151,9067	151,90674	0	78,23674	53,134491	25,10224	1,163709	0,893957	3,826395	155,2675	154,515	OK		24	0
15.10.2025	147,6299	147,62988	0	78,58917	53,221867	25,367304	1,18105	0,901659	3,759922	150,93	150,1675	OK		24	0
16.10.2025	143,329	143,32904	0	79,11605	53,399353	25,716698	1,181478	0,904559	3,698724	146,645	145,74	OK		24	0
17.10.2025	145,5018	145,50182	0	78,82696	53,156429	25,67053	1,174951	0,90943	3,745513	148,805	147,9675	OK		24	0
18.10.2025	150,2223	150,22231	0	78,62505	53,076126	25,548925	1,172978	0,91059	3,852505	153,595	152,785	OK		24	0
19.10.2025	148,713	148,71297	0	78,93206	53,319103	25,612959	1,17283	0,906723	3,82413	152,085	151,26	OK		24	0
20.10.2025	145,271	145,27103	0	78,96642	53,622883	25,343538	1,189042	0,889211	3,698349	148,595	147,7575	OK		24	0
21.10.2025	143,263	143,26295	0	79,25604	53,776688	25,479349	1,186919	0,891319	3,662653	146,4425	145,8475	OK		24	0
22.10.2025	142,2356	142,23563	0	79,19574	53,903519	25,292221	1,192442	0,891852	3,609346	145,2825	144,9125	OK		24	0
<b>Итого:</b>	<b>4286,32</b>	<b>4288,56</b>							<b>94,29</b>	<b>4378,46</b>	<b>4362,51</b>			<b>720</b>	<b>0,06</b>

Дата	Общ	V1	V2	Vd	G1	G2	Гподп	BHP	BOC	V3
22.09.2025	570,75	24410,59	24268,06	142,53	23847,53	23852,00	-4,47			
22.10.2025	665,03	28789,06	28630,58	158,48	28133,85	28140,56	-6,71			
<b>ИТОГО:</b>	<b>94,29</b>	<b>4378,46</b>	<b>4362,51</b>	<b>15,95</b>	<b>4286,32</b>	<b>4288,56</b>	<b>-2,24</b>	<b>720</b>		<b>0,06</b>

Тепловая энергия израсходованная за период нештатных ситуаций (Тн) (п.61 Методики №99/пр)	
Qкорт = Qi/Траб x Тнш	0

Прибор: КАРАТ-306  
Серийный номер: 23714416  
Нежилые помещения

Дата	Общ	V1	V2	Vd	Гпр	Гобр	Гподп	BHP	BOC	V3
22.09.2025	58,51	6691,93	6572,96	0,00	6488,09	6460,13	0,00			
22.10.2025	68,29	8484,09	8287,24	0,00	8223,95	8149,06	0,00			
<b>ИТОГО:</b>	<b>9,78</b>	<b>1792,16</b>	<b>1714,28</b>	<b>0,00</b>	<b>1735,86</b>	<b>1688,93</b>	<b>0,00</b>	<b>720</b>		<b>0,06</b>

Представитель абонента  
Генеральный директор ООО "УК "Домоуправ-Сервис"

\_\_\_\_\_  
О.И. Ажмакина/  
Ф.И.О.  
МП

Представитель теплоснабж. организации

\_\_\_\_\_  
/О.В.Мальгина/  
Ф.И.О.



ОТЧЕТ  
о суточных параметрах теплоснабжения  
23/09/25г.-22/10/25г.

Абонент: ООО "УК" ДОМОУПРАВ"

Договор N: \_\_\_\_\_

Адрес: Молодог. № 74-1

Тип расходомера: \_\_\_\_\_

Тепловычислитель ВКТ-7 сет. N 001

Пределы измерений:

Договорные расходы:

G под max = 2.00 м3/ч G под min = 1.00 м3/ч

M сет. воды = \_\_\_\_\_ т.сут M грвс = \_\_\_\_\_ т.сут

G обр max = 2.00 м3/ч G обр min = 1.00 м3/ч

T хв = 0.00 °C

G3 max = 2.00 м3/ч G3 min = 1.00 м3/ч

Заводской номер 00230104

ВВОД 1

СХЕМА ПОДКЛЮЧЕНИЯ 3

БД 1

ФТ=0

ТЗ=1

КС=0x1042

ПО 2.7

Дата	t1	t2	dt	V1	M1	V2	M2	V3	Mг	Qo	ВНР	ВОС
	°C	°C	°C	м3	т	м3	т	м3	т	Гкал	ч	ч
23.09.2025	67,54	48,44	19,1	45,2	44,25	46,1	45,62	0,04	-1,37	0,843	24	0
24.09.2025	65,72	50,38	15,34	49,8	48,84	50,9	50,33	0,04	-1,49	0,751	24	0
25.09.2025	67,53	50,42	17,11	48,3	47,29	49,4	48,87	0,04	-1,58	0,807	24	0
26.09.2025	67,13	49,88	17,25	50	48,99	51,2	50,63	0,04	-1,64	0,844	24	0
27.09.2025	67,47	50	17,47	48	47,02	49,2	48,67	0,08	-1,65	0,821	24	0
28.09.2025	66,94	48,48	18,46	51,1	50,07	52,3	51,75	0,04	-1,68	0,924	24	0
29.09.2025	68,32	44,81	23,51	40,4	39,57	41	40,64	0	-1,07	0,93	24	0
30.09.2025	72,43	40,2	32,23	37,3	36,43	38	37,66	0,04	-1,23	1,173	24	0
01.10.2025	73,05	40,06	32,99	50,4	49,19	51,4	50,96	0,03	-1,77	1,62	24	0
02.10.2025	77,41	39,58	37,83	48,4	47,09	49,6	49,23	0,29	-2,14	1,779	24	0
03.10.2025	75,97	39,7	36,27	58	56,52	59,5	59,02	0,02	-2,5	2,048	24	0
04.10.2025	77,08	40,68	36,4	54,5	53,05	56	55,52	0,02	-2,47	1,93	24	0
05.10.2025	76,62	39,88	36,74	56	54,51	57,7	57,22	0,02	-2,71	1,999	24	0
06.10.2025	77,14	39,95	37,19	53,7	52,26	55,1	54,63	0,02	-2,37	1,941	24	0
07.10.2025	77,75	41,38	36,37	55,6	54,12	57,3	56,82	0,1	-2,7	1,964	24	0
08.10.2025	77,09	42,27	34,82	63,1	61,44	65	64,5	0	-3,06	2,137	24	0
09.10.2025	77,64	42,96	34,68	59,6	58,01	61,5	61,01	0,03	-3	2,011	24	0
10.10.2025	77,45	42,85	34,6	60,1	58,5	61,9	61,41	0,02	-2,91	2,024	24	0
11.10.2025	76,88	42,06	34,82	65,1	63,42	67,2	66,7	0,03	-3,28	2,204	24	0
12.10.2025	77,15	42,07	35,08	68,6	66,79	70,8	70,23	0,03	-3,44	2,34	24	0
13.10.2025	77,11	41,78	35,33	69	67,22	71	70,44	0,06	-3,22	2,373	24	0
14.10.2025	76,84	41,99	34,85	71,5	69,67	73,6	72,97	0,01	-3,3	2,427	24	0
15.10.2025	77,2	42,02	35,18	70,5	68,67	72,6	72,02	0,02	-3,35	2,411	24	0
16.10.2025	77,71	41,78	35,93	69,2	67,38	71,1	70,58	0,01	-3,2	2,419	24	0
17.10.2025	77,38	41,87	35,51	68,4	66,58	70,2	69,65	0,02	-3,07	2,364	24	0
18.10.2025	77,23	41,81	35,42	68,8	67,01	70,7	70,16	0,02	-3,15	2,369	24	0
19.10.2025	77,53	41,94	35,59	68,8	66,98	70,9	70,35	0,02	-3,37	2,383	24	0
20.10.2025	77,57	42,5	35,07	67,7	65,92	69,8	69,23	0,02	-3,31	2,31	24	0
21.10.2025	77,84	42,72	35,12	65,9	64,16	68	67,45	0,01	-3,29	2,249	24	0
22.10.2025	77,77	42,7	35,07	67,9	66,09	70	69,43	0,02	-3,34	2,314	24	0
<b>Итого:</b>				<b>1750,9</b>	<b>1707,04</b>	<b>1799</b>	<b>1783,7</b>	<b>1,14</b>	<b>-76,66</b>	<b>54,71</b>	<b>720</b>	<b>0</b>
<b>Средние:</b>	<b>74,61</b>	<b>43,23</b>	<b>31,37</b>									

Дата	V1	M1	V2	M2	V3	Mг	Qo	ВНР	ВОС
	м3	т	м3	т	м3	т	Гкал	ч	ч
22/09/2524:00	16814,6	16332,75	16932,1	16765,44	20,99	-432,69	576,13	7646	0
22/10/2524:00	18565,5	18039,79	18731,1	18549,14	22,13	-509,35	630,84	8366	0
<b>Итого:</b>	<b>1750,9</b>	<b>1707,04</b>	<b>1799</b>	<b>1783,7</b>	<b>1,14</b>	<b>-76,66</b>	<b>54,71</b>	<b>720</b>	<b>0</b>

Представитель абонента  
Генеральный директор ООО "УК "Домоуправ-Сервис"

Представитель теплоснабж. организации

Подпись *О.И. Ажнакина* / О.И. Ажнакина /  
Ф.И.О.

Подпись *О.В. Малыгина* / О.В. Малыгина /  
Ф.И.О.



ОТЧЕТ  
о суточных параметрах теплоснабжения  
23/09/25г.-22/10/25г.

Абонент: ООО "УК" ДОМОУПРАВ"

Договор N: 8848

Адрес: Братьев Кашириных № 109

Тип расходомера: \_\_\_\_\_

Тепловычислитель ВКТ-7 сет. N 000

Пределы измерений:

Договорные расходы:

G под max = 2.00 м3/ч G под min = 1.00 м3/ч

M сет. воды = \_\_\_\_\_ т.сут M ГВС = \_\_\_\_\_ т.сут

G обр max = 2.00 м3/ч G обр min = 1.00 м3/ч

Tхв = 0.00°C

G3 max = 2.00 м3/ч G3 min = 1.00 м3/ч

Заводской номер 00208303

ВВОД 1

СХЕМА ПОДКЛЮЧЕНИЯ 3

ВД 1

ФТ=0

T3=1

КС=0x6E7F

ПО 2.7

Дата	t1	t2	dt	V1	M1	V2	M2	V3	Mг	Qo	DI	ВНР	ВОС
	°C	°C	°C	м3	т	м3	т	м3	т	Гкал	м3	ч	ч
23.09.2025	67,99	50,6	17,39	80,6	78,92	80,77	79,79	0,04	-0,87	1,371	0	24	0
24.09.2025	66,85	50,79	16,06	86,27	84,54	86,48	85,46	0	-0,92	1,354	0	24	0
25.09.2025	68,46	51,36	17,1	83,98	82,22	84,14	83,11	0,01	-0,89	1,407	0	24	0
26.09.2025	68,03	51,74	16,29	89,17	87,35	89,36	88,24	0	-0,89	1,421	0	24	0
27.09.2025	68,4	51,5	16,9	86,44	84,58	86,58	85,53	0	-0,95	1,428	0	24	0
28.09.2025	67,87	48,31	19,56	79,26	77,61	79,36	78,48	0	-0,87	1,517	0	24	0
29.09.2025	69,62	49,38	20,24	76,98	75,32	77,03	76,16	0	-0,84	1,523	0	24	0
30.09.2025	73,72	48,61	25,11	118,53	115,68	118,25	116,96	0,01	-1,28	2,901	0	24	0
01.10.2025	74,13	48,32	25,81	152,14	148,45	152	150,33	0,01	-1,88	3,829	0	24	0
02.10.2025	78,53	48,96	29,57	127,8	124,35	127	125,53	0	-1,18	3,676	0	24	0
03.10.2025	76,97	48,38	28,59	125,46	122,21	124,97	123,63	0	-1,42	3,494	0	24	0
04.10.2025	78,18	48,78	29,4	121,18	117,95	120,68	119,35	0	-1,4	3,465	0	24	0
05.10.2025	77,68	48,79	28,89	121,5	118,29	120,95	119,61	0	-1,32	3,416	0	24	0
06.10.2025	78,23	49	29,23	118,83	115,61	118,1	116,81	0	-1,2	3,379	0	24	0
07.10.2025	78,79	49	29,79	113,64	110,57	113,01	111,74	0	-1,17	3,291	0	24	0
08.10.2025	78,07	48,93	29,14	113,04	110,04	112,36	111,15	0	-1,11	3,208	0	24	0
09.10.2025	78,64	49	29,64	113,05	110	112,77	111,55	0	-1,55	3,259	0	24	0
10.10.2025	78,45	49,89	28,56	112,06	109,05	111,36	110,1	0	-1,05	3,114	0	24	0
11.10.2025	77,81	49,11	28,7	116,02	112,94	115,45	114,17	0	-1,23	3,239	0	24	0
12.10.2025	78,05	49,04	29,01	122,45	119,16	121,59	120,17	0	-1,01	3,457	0	24	0
13.10.2025	78,05	49,79	28,26	135,3	131,69	134,45	132,9	0	-1,21	3,72	0	24	0
14.10.2025	77,73	49,27	28,46	126,52	123,16	125,52	124,08	0	-0,92	3,501	0	24	0
15.10.2025	78,11	49,26	28,85	128,53	125,1	127,34	125,9	0	-0,8	3,608	0	24	0
16.10.2025	78,65	49,42	29,23	129,54	126,04	128,18	126,73	0	-0,69	3,683	0	24	0
17.10.2025	78,35	49,11	29,24	122,57	119,28	121,29	119,94	0	-0,66	3,487	0	24	0
18.10.2025	78,16	48,96	29,2	122,88	119,61	121,61	120,17	0,01	-0,56	3,491	0	24	0
19.10.2025	78,47	48,83	29,64	124,1	120,74	122,79	121,37	0	-0,63	3,577	0	24	0
20.10.2025	78,5	48,56	29,94	120,86	117,59	119,53	118,25	0	-0,66	3,52	0	24	0
21.10.2025	78,8	49,19	29,61	119,62	116,39	118,5	117,14	0	-0,75	3,444	0	24	0
22.10.2025	78,73	49,41	29,32	122,27	118,95	121,58	120,15	0	-1,2	3,484	0	24	0
<b>Итого:</b>				<b>3410,5</b>	<b>3323,39</b>	<b>3393</b>	<b>3354,5</b>	<b>0,08</b>	<b>-31,11</b>	<b>89,26</b>	<b>0</b>	<b>720</b>	<b>0</b>
<b>Средние:</b>	<b>75,6</b>	<b>49,37</b>	<b>26,22</b>										

Дата	V1	M1	V2	M2	V3	Mг	Qo	DI	ВНР	ВОС
	м3	т	м3	т	м3	т	Гкал	м3	ч	ч
22/09/2524:00	3364,88	3293,12	3168,66	3131,11	0,02	162,01	60,80	0	1118	0
22/10/2524:00	6775,47	6616,51	6561,66	6485,61	0,1	130,9	150,06	0	1838	0
<b>Итого:</b>	<b>3410,59</b>	<b>3323,39</b>	<b>3393</b>	<b>3354,5</b>	<b>0,08</b>	<b>-31,11</b>	<b>89,26</b>	<b>0</b>	<b>720</b>	<b>0</b>

Представитель абонента  
Генеральный директор ООО "УК "Домоуправ-Сервис"

Представитель теплоснабж. организации

/  /  
Подпись Ф.И.О.

/  /  
Подпись Ф.И.О.

МП



ОТЧЕТ  
о суточных параметрах теплоснабжения  
23/09/25г.-22/10/25г.

Абонент: ООО "УК" ДОМОУПРАВ"

Договор N: 8848

Адрес: Братьев Кашириных №117

Тип расходомера: \_\_\_\_\_

Тепловычислитель ВКТ-7 сег. N 001

Пределы измерений:

Договорные расходы:

G под max = 2.00 м3/ч G под min = 1.00 м3/ч

M сет. воды = \_\_\_\_\_ т.сут M грвс = \_\_\_\_\_ т.сут

G обр max = 2.00 м3/ч G обр min = 1.00 м3/ч

Tхв = 0.00°C

G3 max = 2.00 м3/ч G3 min = 1.00 м3/ч

Заводской номер 00186367

ВВОД 1

СХЕМА ПОДКЛЮЧЕНИЯ 3

БД 1

ФТ=0

ТЗ=1

КС=0x9C7A

ПО 2.7

Дата	t1	t2	dt	V1	M1	V2	M2	V3	Mг	Qo	ВНР	ВОС
	°C	°C	°C	м3	т	м3	т	м3	т	Гкал	ч	ч
23.09.2025	67,61	51,78	15,83	95,63	93,67	99,05	97,79	0	-4,12	1,481	24	0
24.09.2025	65,6	54,23	11,37	132,41	129,81	137,44	135,59	0	-5,78	1,479	24	0
25.09.2025	67,49	52,29	15,2	91,62	89,71	94,85	93,66	0	-3,95	1,362	24	0
26.09.2025	67,15	54,65	12,5	105,18	103,02	109,15	107,66	0	-4,64	1,289	24	0
27.09.2025	67,49	53,84	13,65	102,86	100,75	106,62	105,2	0	-4,45	1,376	24	0
28.09.2025	67,06	54,46	12,6	117,89	115,52	122,97	121,3	0	-5,78	1,455	24	0
29.09.2025	68,36	53,45	14,91	100,98	98,84	105,3	103,89	0	-5,05	1,476	24	0
30.09.2025	72,7	48,11	24,59	111,78	109,15	115,46	114,19	0	-5,04	2,685	24	0
01.10.2025	73,31	46,64	26,67	160,37	156,53	165,81	164,13	0	-7,6	4,172	24	0
02.10.2025	77,48	45,44	32,04	128,5	125,11	131,87	130,6	0	-5,49	4,004	24	0
03.10.2025	76,05	45,85	30,2	132,09	128,72	135,71	134,36	0	-5,64	3,884	24	0
04.10.2025	77,23	46,36	30,87	131,24	127,78	134,69	133,32	0	-5,54	3,942	24	0
05.10.2025	76,74	45,87	30,87	131,75	128,32	135,13	133,79	0	-5,47	3,96	24	0
06.10.2025	77,23	46	31,23	123,89	120,65	126,91	125,67	0	-5,02	3,765	24	0
07.10.2025	77,79	46,06	31,73	122	118,75	125,22	123,98	0	-5,23	3,766	24	0
08.10.2025	77,09	46,3	30,79	121,07	117,89	124,5	123,28	0	-5,39	3,629	24	0
09.10.2025	77,63	46,26	31,37	119,53	116,37	122,94	121,73	0	-5,36	3,65	24	0
10.10.2025	77,44	46,4	31,04	119,83	116,69	123,2	121,99	0	-5,3	3,62	24	0
11.10.2025	76,85	46,46	30,39	125,86	122,56	129,4	128,12	0	-5,56	3,722	24	0
12.10.2025	77,11	46,13	30,98	129,31	125,94	132,83	131,51	0	-5,57	3,899	24	0
13.10.2025	77,13	46,67	30,46	135,97	132,41	139,73	138,31	0	-5,9	4,03	24	0
14.10.2025	76,81	46,58	30,23	135,05	131,54	138,81	137,35	0	-5,81	3,972	24	0
15.10.2025	77,16	46,38	30,78	132,18	128,71	135,81	134,4	0	-5,69	3,958	24	0
16.10.2025	77,69	46,52	31,17	131,41	127,91	135,03	133,63	0	-5,72	3,985	24	0
17.10.2025	77,4	46,59	30,81	128,99	125,6	132,6	131,23	0	-5,63	3,868	24	0
18.10.2025	77,23	46,74	30,49	134,34	130,83	138,17	136,73	0	-5,9	3,988	24	0
19.10.2025	77,54	46,59	30,95	131,99	128,48	135,76	134,34	0	-5,86	3,973	24	0
20.10.2025	77,56	46,43	31,13	128,43	125,04	132,16	130,85	0	-5,81	3,891	24	0
21.10.2025	77,83	46,46	31,37	125,2	121,86	128,79	127,49	0	-5,63	3,822	23	1
22.10.2025	77,8	46,38	31,42	129,43	125,99	133,22	131,9	0	-5,91	3,955	24	0
<b>Итого:</b>				<b>3716,7</b>	<b>3624,15</b>	<b>3829,1</b>	<b>3787,99</b>	<b>0</b>	<b>-163,84</b>	<b>98,06</b>	<b>719</b>	<b>1</b>
<b>Средние:</b>	<b>74,65</b>	<b>48,06</b>	<b>26,58</b>									

Дата	V1	M1	V2	M2	V3	Mг	Qo	ВНР	ВОС
	м3	т	м3	т	м3	т	Гкал	ч	ч
22/09/2524:00	2755,45	2699,04	2863,17	2824,52	0	-125,48	36,33	662	1
22/10/2524:00	6472,23	6323,19	6692,3	6612,51	0	-289,32	134,38	1381	2
<b>Итого:</b>	<b>3716,78</b>	<b>3624,15</b>	<b>3829,13</b>	<b>3787,99</b>	<b>0</b>	<b>-163,84</b>	<b>98,06</b>	<b>719</b>	<b>1</b>

Представитель абонента  
Генеральный директор ООО "УК "Домоуправ-Сервис"

Представитель теплоснабж. организации

\_\_\_\_\_  
Подпись / О.И. Ажнакина/  
Ф.И.О.

\_\_\_\_\_  
Подпись / О.В. Малыгина/  
Ф.И.О.



ОТЧЕТ  
о суточных параметрах теплоснабжения  
за 23/09/25г.-22/10/25г.

Адрес: Д-С Стр-46  
Адрес: Вр. Кам. 111Б  
Договор №: 876543210  
Тепловычислитель ТВТ-04 сер. N 000  
Договорные Расходы: \_\_\_\_\_  
М. сер. воды: \_\_\_\_\_ Т. суч. Макс= \_\_\_\_\_ Т. сучт  
Ткв: не испл.

Тип расходомера: \_\_\_\_\_  
Пределы измерений:  
G1 max = 75.00 м³/ч G1 min = 0.30 м³/ч  
G2 max = 75.00 м³/ч G2 min = 0.30 м³/ч  
G3 max = 5.00 м³/ч G3 min = 0.00 м³/ч

Серийный номер 20126040, ЕП=1, ТВ1, СИ=5, КТЗ=1, ФРТ=1 КСН=0х2127

Дата/время	°C			°C	кВт/см2	кВт/см2	кВт/см2	кВт/см2	V1 м3	V2 м3	V3 м3	M1 м	M2 м	M3 м	DK м	Сум Итал	Сум Итал	BHP ч	BOS ч	HC
	t1	t2	dt																	
23.09.25 23	68,37	64,94	3,43	< 10,02	8,21	60,44	58,77	0	59,18	57,943	0	0	0	0,787	0	0,787	0	24	0	*
24.09.25 23	66,25	49,75	16,5	10,1	8,07	72,52	70,73	0	71,095	69,93	0	0	0	1,176	0	1,176	0	24	0	*
25.09.25 23	68,3	59,97	8,33	< 10,42	7,81	60,52	58,85	0	59,262	58,101	0	0	0	0,858	0	0,858	0	24	0	*
26.09.25 23	67,87	53,64	14,24	< 10,31	7,96	64,82	63,12	0	63,49	62,365	0	0	0	1,078	0	1,078	0	24	0	*
27.09.25 23	68,28	48,81	19,47	10,22	7,84	62,53	60,85	0	61,234	60,189	0	0	0	1,195	0	1,195	0	24	0	*
28.09.25 23	67,76	79,35	-11,59	< 9,85	8,11	67,48	65,75	0	66,097	64,639	0	0	0	0,463	0	0,463	0	24	0	*
30.09.25 23	69,32	69,32	0,19	10,22	8,05	60,87	59,23	0,009	59,563	58,315	0,009	0,009	0	0,703	0,009	0,703	0,001	24	0	*
01.10.25 23	73,73	52,91	20,82	< 10,65	8,04	71,7	69,98	0	71,517	69,98	0	0	0	2,853	0	2,853	0	24	0	*
02.10.25 23	74,16	43,35	30,81	10,29	8,47	148,67	144,8	0	145,077	143,576	0	0	0	4,475	0	4,475	0	24	0	*
03.10.25 23	78,51	42,95	35,56	10,65	8,25	126,73	123,51	0	123,343	122,493	0	0	0	4,392	0	4,392	0	24	0	*
04.10.25 23	78,21	44	34,21	11,48	8,16	131,08	128,15	0,11	127,688	127,034	0,109	0,109	0	4,234	0,005	4,234	0	24	0	*
05.10.25 23	77,71	44,48	33,23	11,29	8,45	126,18	123,18	0,002	122,788	122,079	0,002	0,002	0	4,087	0	4,087	0	24	0	*
06.10.25 23	78,25	44,47	33,78	11,23	8,43	122,15	119,15	0,011	118,905	118,087	0,011	0,011	0	4,024	0	4,024	0	24	0	*
07.10.25 23	78,82	44,15	34,67	11,36	8,42	118,77	115,78	0,001	115,576	114,764	0,001	0,001	0	4,015	0	4,015	0	24	0	*
08.10.25 23	78,1	49,14	28,96	< 11,41	8,37	120,57	117,61	0	117,375	116,389	0	0	0	3,604	0	3,604	0	24	0	*
09.10.25 23	78,62	66,13	12,48	< 11,48	8,27	117,05	114,16	0	104,803	103,235	0	0	0	1,895	0	1,895	0	22	2	*
10.10.25 23	78,48	56,45	22,03	< 11,27	8,13	116,58	113,69	0	113,465	112,272	0	0	0	3,078	0	3,078	0	24	0	*
11.10.25 23	77,84	75,16	2,68	11,12	8,3	121	118,06	0,008	117,812	115,774	0,008	0,008	0	1,564	0,001	1,564	0,001	24	0	*
12.10.25 23	78,1	91,58	-13,48	< 11,04	8,41	123,39	120,36	0,128	120,124	117,369	0,125	0,125	0	0,372	0,009	0,372	0,009	24	0	*
13.10.25 23	78,09	92,03	-13,94	< 10,94	8,51	143,02	139,74	0,022	139,229	136,355	0,021	0,021	0	0,573	0,002	0,573	0,002	24	0	*
14.10.25 23	77,82	77,22	0,6	10,9	8,47	156,73	153,33	0	152,604	150,538	0	0	0	2,329	0	2,329	0	24	0	*
15.10.25 23	78,19	80,14	-11,95	< 11,07	8,56	153,61	150,08	0,208	149,535	146,802	0,203	0,203	0	1,475	0,015	1,475	0,015	24	0	*
16.10.25 23	78,74	93,74	-15	< 11,07	8,59	150,02	146,46	0,008	145,987	142,802	0,008	0,008	0	0,505	0,001	0,505	0,001	24	0	*
17.10.25 23	78,45	93,65	-15,2	< 11,01	8,64	149,8	146,05	0,007	145,797	142,331	0,007	0,007	0	0,338	0	0,338	0	24	0	*
18.10.25 23	78,27	95,56	-17,3	< 10,99	8,66	151,59	147,73	0,009	147,555	144,002	0,009	0,009	0	0,362	0,001	0,362	0,001	24	0	*
19.10.25 23	78,58	90,65	-12,07	< 10,98	8,62	149,39	145,59	0,013	145,393	141,911	0,013	0,013	0	0,4	0,001	0,4	0,001	24	0	*
20.10.25 23	78,61	89,25	-10,64	< 11,15	8,43	148,95	145,31	0,004	144,96	141,823	0,004	0,004	0	0,727	0	0,727	0	24	0	*
21.10.25 23	78,91	94,36	-15,45	< 11,13	8,46	146,35	142,69	0,073	142,399	138,976	0,071	0,071	0	0,368	0	0,368	0	24	0	*
22.10.25 23	78,83	84,83	-6,01	< 11,18	8,46	144,96	141,28	0,006	141,06	138,072	0,006	0,006	0	1,12	0	1,12	0	24	0	*
Итого/Средн	76,66	69,32	7,35	10,86	8,31	3556,76	3468,99	0,619	3456,373	3400,904	0,606	0,606	0	57,247	0,042	57,247	0,042	718	2	*

Источное потребление на начало и конец периода:

Дата/время	V1 м3	V2 м3	V3 м3	M1 м	M2 м	M3 м	DK м	Сум Итал	Сум Итал	BHP ч	BOS ч	HC
22.09.25 23	385,63	374,99	0,003	377,511	370,489	0,003	0,003	6,727	0	1581	504	
22.10.25 23	3942,35	3843,94	0,622	3833,884	3771,393	0,609	0,609	63,974	0,042	876	506	
Итого	3556,76	3468,99	0,619	3456,373	3400,904	0,606	0,606	57,247	0,042	718	2	

Основные обозначения:  
(<) параметр < мин  
(>) параметр > макс  
(1) оксиг. плавания  
(#) дисбаланс масс  
(X) алтер. неиспр.



Представитель: \_\_\_\_\_  
Представитель: \_\_\_\_\_  
25.09.25 13:25

ОТЧЕТ

о суточных параметрах теплоснабжения

23/09/25г.-22/10/25г.

Абонент: ООО "УК" ДОМОУПРАВ"

Договор N:8848

Адрес: Братьев Кашириных №121

Тип расходомера: \_\_\_\_\_

Тепловычислитель ВКТ-7 сеп. N 001

Пределы измерений:

Договорные расходы:

G под max = 2.00 м3/ч G под min = 1.00 м3/ч

M сеп. воды = \_\_\_\_\_ т.сут Mгвс = \_\_\_\_\_ т.сут

G обр max = 2.00 м3/ч G обр min = 1.00 м3/ч

Tхв = 0.00 °C

G3 max = 2.00 м3/ч G3 min = 1.00 м3/ч

Заводской номер 00208526

ВВОД 1

СХЕМА ПОДКЛЮЧЕНИЯ 3

ВД 1

ФТ=0

ТЗ=1

КС=0xAV95

ПО 2.7

Дата	t1	t2	dt	V1	M1	V2	M2	V3	Mг	Qo	ВНР	ВОС
	°C	°C	°C	м3	т	м3	т	м3	т	Гкал	ч	ч
23.09.2025	68,07	46,61	21,46	66,02	64,68	64,25	63,6	0	1,08	1,388	24	0
24.09.2025	66,12	49,33	16,79	80,73	79,1	78,63	77,72	0	1,38	1,326	24	0
25.09.2025	68	47,83	20,17	67,59	66,2	65,53	64,83	0,03	1,37	1,335	24	0
26.09.2025	67,58	47,89	19,69	68,33	66,91	66,16	65,45	0	1,46	1,318	24	0
27.09.2025	67,94	47,3	20,64	68,36	66,97	66,24	65,54	0	1,43	1,379	24	0
28.09.2025	67,47	47,21	20,26	71,79	70,28	70,26	69,52	0	0,76	1,42	24	0
29.09.2025	69,03	47,58	21,45	67,95	66,5	66,37	65,64	0	0,86	1,43	24	0
30.09.2025	73,3	43,57	29,73	99,06	96,68	97,38	96,52	0	0,16	2,87	24	0
01.10.2025	73,73	43,53	30,2	120,18	117,25	118,42	117,38	0	-0,13	3,538	24	0
02.10.2025	78,11	43,81	34,3	106,05	103,22	103,71	102,8	0	0,42	3,54	24	0
03.10.2025	76,57	44,07	32,5	104,81	102,1	102,83	101,86	0	0,24	3,312	24	0
04.10.2025	77,74	44,96	32,78	104,65	101,89	102,77	101,74	0	0,15	3,338	24	0
05.10.2025	77,24	43,49	33,75	104,25	101,51	102,23	101,27	0	0,24	3,423	24	0
06.10.2025	77,77	44,8	32,97	102,94	100,2	100,79	99,82	0	0,38	3,302	24	0
07.10.2025	78,34	45,24	33,1	101,99	99,25	99,72	98,75	0	0,5	3,283	24	0
08.10.2025	77,64	45,22	32,42	103,27	100,54	100,6	99,63	0	0,91	3,258	24	0
09.10.2025	78,2	46,36	31,84	101,79	99,06	99,97	98,95	0	0,11	3,15	24	0
10.10.2025	78,01	46,18	31,83	101,27	98,57	98,72	97,74	0,04	0,83	3,136	24	0
11.10.2025	77,34	45,19	32,15	103,26	100,53	100,7	99,72	0,01	0,81	3,229	24	0
12.10.2025	77,63	45,22	32,41	112,75	109,76	109,35	108,29	0	1,47	3,558	24	0
13.10.2025	77,67	46,08	31,59	124,59	121,31	120,84	119,67	0	1,64	3,833	24	0
14.10.2025	77,33	45,03	32,3	121,02	117,85	117,41	116,31	0	1,54	3,803	24	0
15.10.2025	77,7	45,45	32,25	122,99	119,73	119,28	118,13	0	1,6	3,859	24	0
16.10.2025	78,27	46,37	31,9	123,41	120,1	119,3	118,11	0	1,99	3,828	24	0
17.10.2025	77,97	45,84	32,13	122,21	118,94	118,2	117,04	0	1,9	3,818	24	0
18.10.2025	77,78	45,94	31,84	121,98	118,77	118	116,83	0	1,94	3,779	24	0
19.10.2025	78,1	46,29	31,81	126,1	122,75	121,92	120,68	0	2,07	3,903	24	0
20.10.2025	78,14	46,77	31,37	123,6	120,25	119,44	118,24	0	2,01	3,769	24	0
21.10.2025	78,41	47,22	31,19	124,12	120,76	120,63	119,41	0	1,35	3,768	24	0
22.10.2025	78,35	46,74	31,61	118,85	115,66	116,27	115,08	0	0,58	3,655	24	0
Итого:				3085,9	3007,32	3005,9	2976,27	0,08	31,05	90,55	720	0
Средние:	75,18	45,9	29,28									

Дата	V1	M1	V2	M2	V3	Mг	Qo	ВНР	ВОС
	м3	т	м3	т	м3	т	Гкал	ч	ч
22/09/2524:00	2642,08	2585,13	2571,29	2543,67	0,4	41,46	55,69	1117	0
22/10/2524:00	5727,99	5592,45	5577,21	5519,94	0,48	72,51	146,24	1837	0
Итого:	3085,91	3007,32	3005,92	2976,27	0,08	31,05	90,55	720	0

Представитель абонента  
Генеральный директор ООО "УК "Домоуправ-Сервис"

Представитель теплоснабж. организации

\_\_\_\_\_  
Подпись О.И. Ажнакина/  
Ф.И.О.

\_\_\_\_\_  
Подпись /О.В.Мальгина/  
Ф.И.О.

МП



ОТЧЕТ  
о суточных параметрах теплоснабжения  
23/09/25г.-22/10/25г.

Абонент: 000"УК"ДОМОУПРАВ"

Договор N: 8848

Адрес: Наркома Малыш № 8

Тип расходомера: \_\_\_\_\_

Тепловычислитель ВКТ-7 сет. N 001

Пределы измерений:

Договорные расходы:

G под max = 2.00 м3/ч G под min = 1.00 м3/ч

M сет. воды= \_\_\_\_\_ т.сут Mгвс= \_\_\_\_\_ т.сут

G обр max = 2.00 м3/ч G обр min = 1.00 м3/ч

Tхв= 0.00 °C

G3 max = 2.00 м3/ч G3 min = 1.00 м3/ч

Заводской номер 00000001

ВВОД 1

СХЕМА ПОДКЛЮЧЕНИЯ 1

БД 1

ФТ=0

ТЗ=1

КС=0x8B8B

ПО 2.7

Дата	t1	t2	dt	V1	M1	V2	M2	V3	Mг	Qo	ВНР	ВОС
	°C	°C	°C	м3	т	м3	т	м3	т	Гкал	ч	ч
23.09.2025	66,43	53,61	12,82	176,4	172,88	177,7	175,33	0	-2,45	2,215	24	0
24.09.2025	64,8	53,44	11,36	193	189,32	194,4	191,83	0	-2,51	2,147	24	0
25.09.2025	66,39	55,13	11,26	202,3	198,27	203,6	200,72	0	-2,45	2,229	24	0
26.09.2025	65,97	54,43	11,54	193,9	190,08	195,3	192,6	0	-2,52	2,19	24	0
27.09.2025	66,35	54,47	11,88	196,8	192,89	198,1	195,39	0	-2,5	2,29	24	0
28.09.2025	65,83	51,85	13,98	182,8	179,23	184,3	181,99	0	-2,76	2,499	24	0
29.09.2025	67,68	54,73	12,95	189,7	185,8	191	188,36	0	-2,56	2,403	24	0
30.09.2025	71,53	52,99	18,54	271,7	265,5	275,7	272,07	0,11	-6,57	4,909	24	0
01.10.2025	71,92	49,51	22,41	298,9	292,01	305,2	301,7	0,02	-9,69	6,538	24	0
02.10.2025	76,14	53,2	22,94	293,7	286,18	299,5	295,58	0,01	-9,4	6,565	24	0
03.10.2025	74,73	53,72	21,01	313,7	305,96	319,3	315,02	0	-9,06	6,426	24	0
04.10.2025	75,84	55,46	20,38	315,9	307,89	321,7	317,1	0	-9,21	6,267	24	0
05.10.2025	75,38	53,9	21,48	302,8	295,21	308,7	304,51	0	-9,3	6,339	24	0
06.10.2025	75,89	54,96	20,93	294,6	287,11	300,2	296,01	0	-8,9	6,006	24	0
07.10.2025	76,41	55,55	20,86	295,6	288	301,3	297,02	0,01	-9,02	6,006	24	0
08.10.2025	75,75	55,58	20,17	298,9	291,33	304,6	300,24	0	-8,91	5,875	24	0
09.10.2025	76,28	56,24	20,04	301,3	293,57	306,9	302,45	0	-8,88	5,882	24	0
10.10.2025	76,1	56,28	19,82	298	290,4	303,6	299,17	0,04	-8,77	5,753	24	0
11.10.2025	75,46	55,06	20,4	297,3	289,83	303	298,74	0,01	-8,91	5,91	24	0
12.10.2025	75,78	53,91	21,87	305,3	297,55	311,3	307,08	0	-9,53	6,504	24	0
13.10.2025	75,81	53,32	22,49	321,7	313,56	328,1	323,77	0	-10,21	7,048	24	0
14.10.2025	75,43	53,03	22,4	298,5	291	304,7	300,73	0,01	-9,73	6,518	24	0
15.10.2025	75,75	53,23	22,52	295,8	288,31	301,9	297,94	0	-9,63	6,492	24	0
16.10.2025	76,29	54,12	22,17	287,7	280,33	293,9	289,93	0	-9,6	6,212	24	0
17.10.2025	76,02	53,79	22,23	288,5	281,16	294,5	290,56	0	-9,4	6,247	24	0
18.10.2025	75,81	53,44	22,37	291,9	284,49	297,9	293,93	0	-9,44	6,361	24	0
19.10.2025	76,13	53,44	22,69	286,2	278,9	292,3	288,41	0,01	-9,51	6,324	24	0
20.10.2025	76,18	54,65	21,53	294,3	286,79	300,2	296,06	0	-9,27	6,175	24	0
21.10.2025	76,45	54,62	21,83	296,9	289,25	302,9	298,72	0	-9,47	6,313	24	0
22.10.2025	76,43	54,94	21,49	295	287,43	301,2	296,98	0	-9,55	6,177	24	0
Итого:				8179,1	7980,23	8323	8209,94	0,22	-229,71	158,82	720	0
Средние:	73,36	54,08	19,27									

Дата	V1	M1	V2	M2	V3	Mг	Qo	ВНР	ВОС
	м3	т	м3	т	м3	т	Гкал	ч	ч
22/09/2524:00	272642	264431	268151	263868,2	41,63	511,92	6447,07	23582	0
22/10/2524:00	280821	272411	276474	272078,2	41,85	282,21	6605,89	24302	0
Итого:	8179,1	7980,23	8323	8209,94	0,22	-229,71	158,82	720	0

154  
-2,88

до начала отопительного сезона 30.09.2025  
с начала отопительного сезона

20,88  
137,94

Представитель абонента  
Генеральный директор ООО "УК "Домоуправ-Сервис"

Представитель теплоснабж. организации

Подпись / О.И. Ажнакина /  
Ф.И.О.

Подпись / Ю. Мар /  
Ф.И.О.

МП



ООО «УРАЛЭНЕРГОСБЫТ»  
ИНЖЕНЕР СТИ 53Р  
МАРТОВСКАЯ Ю.О.  
23.10.2025

ОТЧЕТ  
о суточных параметрах теплоснабжения  
за 23/09/25г.-22/10/25г.

Абонент:54-1

Адрес:54-1

Договор N:876543210

Тепловычислитель ТВ7-04 сет.N 000

Договорные расходы:

M сет.воды=\_\_\_\_\_ т.сут Гтвс=\_\_\_\_\_ т.сут

тхв: догов., тхд = 5.00°C

Тип расходомера: \_\_\_\_\_

Пределы измерений:

G1 max = 120.00 м3/ч G1 min = 0.48 м3/ч

G2 max = 120.00 м3/ч G2 min = 0.48 м3/ч

G3 max = 12.00 м3/ч G3 min = 0.00 м3/ч

Серийный номер 20122683, БД=1, ТВ1, СИ=5, КТ3=1, ФРТ=1 КСН=0х6FDD

Дата/время	t1 °C	t2 °C	dt °C	P1 кгс/см2	P2 кгс/см2	P3 кг/см	V1 м3	V2 м3	V3 м3	M1 т	M2 т	M3 т	dM т	tx °C	Px кгс/см2	Qтв Гкал	Qг Гкал	ВНР ч	ВОС ч	НС
23.09.25 23	68,37	54,41	13,95	9,61	7,93	6,12	113,13	113,03	0	110,778	111,498	0	0	5	1,02	1,549	0	24	0	
24.09.25 23	66,62	55,62	11,01	9,66	7,83	6,12	142,75	142,29	0	139,918	140,276	0	0	5	1,02	1,545	0	24	0	
25.09.25 23	68,37	54,6	13,77	9,98	7,57	6,12	112,79	112,67	0	110,439	111,134	0	0	5	1,02	1,526	0	24	0	
26.09.25 23	67,92	54,92	12,99	9,87	7,73	6,12	123,64	123,71	0,05	121,096	121,995	0,049	0,049	5	1,02	1,581	0,002	24	0	
27.09.25 23	68,3	54,27	14,03	9,78	7,61	6,12	118,46	118,79	0	115,991	117,185	0	0	5	1,02	1,632	0	24	0	
28.09.25 23	67,94	54,48	13,46	9,41	7,87	6,12	136,29	136,42	0,04	133,483	134,564	0,039	0,039	5	1,02	1,803	0,002	24	0	
29.09.25 23	69,18	54,42	14,75	9,76	7,81	6,12	114,86	114,68	0	112,41	113,125	0	0	5	1,02	1,663	0	24	0	
30.09.25 23	74,26	49,01	25,25	10,2	7,79	6,12	120,93	120,34	0,09	117,999	119,019	0,089	0,089	5	1,02	2,989	0,004	24	0	
01.10.25 23	73,89	47,05	26,84	9,82	8,22	6,12	143,82	142,53	0	140,359	141,105	0	0	5	1,02	3,772	0	24	0	
02.10.25 23	75,08	47,16	27,92	10,15	8,05	6,12	139,63	137,32	0,03	136,176	135,931	0,03	0,03	5	1,02	3,809	0,001	24	0	
03.10.25 23	78,25	47,09	31,16	10,45	7,92	6,12	126,87	125,32	0	123,496	124,06	0	0	5	1,02	3,855	0	24	0	
04.10.25 23	77,49	46,94	30,55	10,94	7,99	6,12	125,27	123,93	0	121,996	122,684	0	0	5	1,02	3,735	0	24	0	
05.10.25 23	77,28	47,08	30,2	10,76	8,26	6,12	126,36	124,77	0	123,075	123,515	0	0	5	1,02	3,723	0	24	0	
06.10.25 23	77,71	46,88	30,83	10,7	8,24	6,12	119,99	118,52	0,03	116,839	117,334	0,03	0,03	5	1,02	3,61	0,001	24	0	
07.10.25 23	77,8	47,34	30,45	10,82	8,24	6,12	130,01	128,13	0,08	126,593	126,82	0,079	0,079	5	1,02	3,866	0,003	24	0	
08.10.25 23	77,42	47,22	30,19	10,88	8,19	6,12	130,65	128,99	0	127,242	127,686	0	0	5	1,02	3,849	0	24	0	
09.10.25 23	77,76	47,28	30,48	10,94	8,1	6,12	123,81	121,84	0	120,554	120,596	0	0	5	1,02	3,682	0	24	0	
10.10.25 23	77,64	46,69	30,95	10,74	7,94	6,12	122,65	120,87	0	119,437	119,681	0	0	5	1,02	3,704	0	24	0	
11.10.25 23	77,03	47,32	29,71	10,59	8,11	6,12	144,79	142,64	0	141,048	141,194	0	0	5	1,02	4,199	0	24	0	
12.10.25 23	77,72	48,07	29,65	10,51	8,22	6,12	162,76	160,42	0,03	158,49	158,732	0,03	0,03	5	1,02	4,709	0,001	24	0	
13.10.25 23	77,45	49,69	27,76	10,4	8,34	6,12	185,82	182,81	0,03	180,964	180,751	0,03	0,03	5	1,02	5,033	0,001	24	0	
14.10.25 23	77,22	46,86	30,36	10,37	8,29	6,12	149,29	147,1	0,44	145,406	145,634	0,436	0,436	5	1,02	4,44	0,018	24	0	
15.10.25 23	78,02	46,91	31,11	10,53	8,39	6,12	158,16	155,74	0,11	153,979	154,179	0,109	0,109	5	1,02	4,802	0,005	24	0	
16.10.25 23	78,77	46,13	32,64	10,54	8,42	6,12	138,49	136,15	0,08	134,765	134,836	0,079	0,079	5	1,02	4,409	0,003	24	0	
17.10.25 23	78,32	46,95	31,37	10,46	8,48	6,12	152,73	150,38	0	148,662	148,878	0	0	5	1,02	4,671	0	24	0	
18.10.25 23	77,97	47,03	30,94	10,43	8,5	6,12	156,53	154,38	0	152,391	152,834	0	0	5	1,02	4,721	0	24	0	
19.10.25 23	78,64	46,37	32,27	10,44	8,45	6,12	143,91	141,79	0,01	140,046	140,404	0,01	0,01	5	1,02	4,527	0	24	0	
20.10.25 23	78,76	46,18	32,58	10,59	8,28	6,12	138,57	136,96	0,32	134,838	135,636	0,317	0,317	5	1,02	4,413	0,013	24	0	
21.10.25 23	78,74	47,15	31,59	10,57	8,3	6,12	145,73	143,45	0,28	141,811	141,998	0,277	0,277	5	1,02	4,498	0,012	24	0	
22.10.25 23	78,82	46,57	32,26	10,63	8,29	6,12	139,38	137,34	0,15	135,629	135,992	0,149	0,149	5	1,02	4,388	0,006	24	0	
Итого/Средн	75,5	48,79	26,7	10,35	8,11	6,12	4088,07	4043,31	1,77	3985,91	3999,277	1,752	1,752	5	1,02	106,702	0,074	720	0	

Итоговое потребление на начало и конец периода:

Дата/время	V1 м3	V2 м3	V3 м3	M1 т	M2 т	M3 т	dM т	Qтв Гкал	Qг Гкал	ВНР ч	ВОС ч	НС
22.09.25 23	67799,41	66092,59	9,28	62275,742	61365,221	8,751	8,751	1291,278	0,43	7377	1370	
22.10.25 23	71887,48	70135,9	11,05	66261,651	65364,498	10,503	10,503	1397,98	0,504	8097	1370	106,4238
Итого	4088,07	4043,31	1,77	3985,91	3999,277	1,752	1,752	106,702	0,074	720	0	-0,3353563

до начала отопительного сезона 30.09.2025 11,299  
с начала отопительного сезона 95,404

Представитель абонента

Представитель снабжающей организации Ю. Март



ООО «УралЭнергосбыт»  
ИНЖЕНЕР СТИ 5ЭР  
МАРТОВСКАЯ Ю.О.  
23.10.2025

**ОТЧЕТ**  
о суточных параметрах теплоснабжения  
за 23/09/25г.-22/10/25г.

Абонент:54-2  
Адрес:54-2

Договор N:876543210  
Тепловычислитель ТВ7-04 сет.N 000

Тип расходомера: \_\_\_\_\_

Пределы измерений: \_\_\_\_\_

Договорные расходы:  
М сет.воды=\_\_\_\_\_т.сут Мгвс=\_\_\_\_\_т.сут  
тхв: догов., тхд = 5.00°C

G1 max = 120.00 м3/ч G1 min = 0.48 м3/ч  
G2 max = 120.00 м3/ч G2 min = 0.48 м3/ч  
G3 max = 12.00 м3/ч G3 min = 0.00 м3/ч

Серийный номер 20123253, ЕД=1, ТВ1, СИ=5, КТ3=1, ФРТ=1 КСН=0x6FDO

Дата/время	t1 °C	t2 °C	dt °C	P1 кгс/см2	P2 кгс/см2	P3 кг/см	V1 м3	V2 м3	V3 м3	M1 т	M2 т	M3 т	dM т	tx °C	Px кгс/см2	Qгв Гкал	Qг Гкал	ВНР ч	ВОС ч	НС
23.09.25 23	68,63	58,88	9,75	9,63	7,92	6,12	173,76	174,12	0	170,104	171,373	0	0	5	1,02	1,664	0	24	0	
24.09.25 23	67,32	58,36	8,96	9,68	7,82	6,12	180,02	180,47	0	176,368	177,66	0	0	5	1,02	1,587	0	24	0	
25.09.25 23	68,67	61,31	7,35	10	7,57	6,12	206,12	206,61	0	201,79	203,078	0	0	5	1,02	1,494	0	24	0	
26.09.25 23	68,14	60,41	7,73	9,89	7,73	6,12	196,39	196,86	0	192,324	193,584	0	0	5	1,02	1,494	0	24	0	
27.09.25 23	68,55	59,73	8,82	9,8	7,6	6,12	197,86	198,21	0	193,713	194,998	0	0	5	1,02	1,718	0	24	0	
28.09.25 23	68,11	57,63	10,48	9,43	7,86	6,12	165,29	165,71	0	161,873	163,194	0	0	5	1,02	1,701	0	24	0	
29.09.25 23	69,93	60,51	9,42	9,78	7,81	6,12	185,53	186,08	0	181,495	182,975	0	0	5	1,02	1,718	0	24	0	
30.09.25 23	74,59	61,09	13,5	10,21	7,79	6,12	269,45	269	0,02	262,871	264,428	0,02	0,02	5	1,02	3,564	0,001	24	0	
01.10.25 23	74,31	56,48	17,83	9,84	8,22	6,12	260,85	259,89	0,04	254,53	256,1	0,039	0,039	5	1,02	4,549	0,002	24	0	
02.10.25 23	75,49	59,13	16,36	10,16	8,05	6,12	279,31	278,38	0	272,339	273,947	0	0	5	1,02	4,468	0	24	0	
03.10.25 23	78,73	62,36	16,38	10,47	7,92	6,12	291,1	289,91	0	283,29	284,8	0	0	5	1,02	4,657	0	24	0	
04.10.25 23	77,95	62,47	15,48	10,95	7,99	6,12	302,63	301,57	0,04	294,642	296,226	0,039	0,039	5	1,02	4,583	0,002	24	0	
05.10.25 23	77,74	60,99	16,76	10,78	8,27	6,12	284,25	283,2	0,07	276,782	278,395	0,069	0,069	5	1,02	4,658	0,004	24	0	
06.10.25 23	78,21	62,27	15,93	10,72	8,24	6,12	277,5	276,52	0	270,116	271,648	0	0	5	1,02	4,32	0	24	0	
07.10.25 23	78,24	62,5	15,75	10,84	8,24	6,12	289,65	288,6	0	281,954	283,487	0	0	5	1,02	4,457	0	24	0	
08.10.25 23	77,84	62,68	15,16	10,9	8,19	6,12	290,16	289,19	0	282,526	284,03	0	0	5	1,02	4,3	0	24	0	
09.10.25 23	78,23	63,19	15,04	10,95	8,1	6,12	295,28	294,3	0	287,442	288,973	0	0	5	1,02	4,342	0	24	0	
10.10.25 23	78,14	63,01	15,12	10,76	7,94	6,12	286,2	285,21	0	278,619	280,082	0	0	5	1,02	4,232	0	24	0	
11.10.25 23	77,38	61,35	16,04	10,61	8,11	6,12	294,19	293,11	0	286,529	288,101	0	0	5	1,02	4,612	0	24	0	
12.10.25 23	78,07	60,67	17,41	10,53	8,23	6,12	302,14	300,75	0,03	294,141	295,71	0,03	0,03	5	1,02	5,138	0,002	24	0	
13.10.25 23	77,7	61,04	16,66	10,41	8,34	6,12	330,1	328,62	0,1	321,427	323,063	0,098	0,098	5	1,02	5,378	0,005	24	0	
14.10.25 23	77,57	60,24	17,33	10,39	8,29	6,12	280,77	279,49	0,41	273,426	274,868	0,403	0,403	5	1,02	4,775	0,023	24	0	
15.10.25 23	78,35	60,62	17,73	10,54	8,39	6,12	293,48	292,05	0,06	285,646	287,171	0,059	0,059	5	1,02	5,083	0,003	24	0	
16.10.25 23	79,19	60,99	18,2	10,55	8,42	6,12	271,38	269,88	0,02	264	265,318	0,02	0,02	5	1,02	4,819	0,001	24	0	
17.10.25 23	78,68	60,71	17,98	10,48	8,48	6,12	285,74	284,18	0	278,056	279,418	0	0	5	1,02	5,012	0	24	0	
18.10.25 23	78,3	59,97	18,33	10,45	8,5	6,12	283,84	282,26	0	276,289	277,65	0	0	5	1,02	5,078	0	24	0	
19.10.25 23	79,02	60,21	18,8	10,46	8,45	6,12	263,89	262,35	0	256,744	258,025	0	0	5	1,02	4,841	0	24	0	
20.10.25 23	79,17	61,72	17,45	10,61	8,28	6,12	281,65	280,18	0,26	274,008	275,339	0,255	0,255	5	1,02	4,811	0,015	24	0	
21.10.25 23	79,15	62,07	17,09	10,59	8,3	6,12	289	287,56	0	281,159	282,542	0	0	5	1,02	4,82	0	24	0	
22.10.25 23	79,23	63,08	16,15	10,65	8,3	6,12	286,55	285,31	0	278,76	280,168	0	0	5	1,02	4,519	0	24	0	
Итого/Средн	76,34	61,01	15,33	10,37	8,11	6,12	7894,08	7869,57	1,05	7692,961	7736,351	1,032	1,032	5	1,02	118,394	0,058	720	0	

Итоговое потребление на начало и конец периода:

Дата/время	V1 м3	V2 м3	V3 м3	M1 т	M2 т	M3 т	dM т	Qгв Гкал	Qг Гкал	ВНР ч	ВОС ч	НС
22.09.25 23	55246,64	54727,15	10,5	53600,135	53936,346	10,399	10,399	1462,021	0,427	8340	406	
22.10.25 23	63140,72	62596,72	11,55	61293,096	61672,697	11,431	11,431	1580,415	0,485	9060	406	117,93309
Итого	7894,08	7869,57	1,05	7692,961	7736,351	1,032	1,032	118,394	0,058	720	0	-0,5640221

до начала отопительного сезона 30.09.2025  
с начала отопительного сезона

11,376  
107,016

Представитель абонента \_\_\_\_\_ Представитель снабжающей организации Ю. Март



**ООО «УРАЛЭНЕРГОСБЫТ»**  
**ИНЖЕНЕР СТИ БЭР**  
**МАРТОВСКАЯ Ю.О.**  
**23.10.2025**

**ОТЧЕТ**  
о суточных параметрах теплоснабжения  
за 23/09/25г.-22/10/25г.

Абонент:54-3

Адрес:54-3

Договор N:876543210

Тепловычислитель ТВ7-04 сет.N 000

Договорные расходы:

М сет.воды=\_\_\_\_\_т.сут Мгвс=\_\_\_\_\_т.сут

тхв: догов., тхд = 5.00°C

Тип расходомера: \_\_\_\_\_

Пределы измерений:

G1 max = 120.00 м3/ч G1 min = 0.48 м3/ч

G2 max = 120.00 м3/ч G2 min = 0.48 м3/ч

G3 max = 12.00 м3/ч G3 min = 0.00 м3/ч

Серийный номер 20122704, БД=1, ТВ1, СИ=5, КТЗ=1, ФРТ=1 КСН=0х6FDO

Дата/время	t1 °C	t2 °C	dt °C	P1 кгс/см2	P2 кгс/см2	P3 кг/см	V1 м3	V2 м3	V3 м3	M1 т	M2 т	M3 т	dM т	tx °C	Rx кгс/см2	Qтв Гкал	Qг Гкал	ВНР ч	ВОС ч	НС
23.09.25 23	68,74	59,8	8,94	9,58	7,95	6,12	204,8	204,13	0	200,486	200,806	0	0	5	1,02	1,8	0	24	0	
24.09.25 23	67,35	59,27	8,08	9,62	7,84	6,12	218,91	218,36	0	214,463	214,86	0	0	5	1,02	1,741	0	24	0	
25.09.25 23	68,77	60,99	7,77	9,94	7,59	6,12	235,94	235,52	0	230,971	231,52	0	0	5	1,02	1,806	0	24	0	
26.09.25 23	68,24	60,52	7,73	9,83	7,75	6,12	229,39	228,96	0	224,633	225,147	0	0	5	1,02	1,745	0	24	0	
27.09.25 23	68,65	60,7	7,95	9,74	7,62	6,12	228,01	227,54	0	223,224	223,724	0	0	5	1,02	1,784	0	24	0	
28.09.25 23	68,23	59,01	9,22	9,37	7,89	6,12	199,89	199,2	0	195,738	196,039	0	0	5	1,02	1,811	0	24	0	
29.09.25 23	69,89	60,84	9,06	9,72	7,83	6,12	214,95	214,25	0	210,285	210,626	0	0	5	1,02	1,913	0	24	0	
30.09.25 23	74,71	62,17	12,53	10,15	7,82	6,12	294,16	293,02	0,33	286,957	287,874	0,324	0,324	5	1,02	3,63	0,019	24	0	
01.10.25 23	74,46	58,52	15,94	9,78	8,25	6,12	299,01	297,23	0,11	291,72	292,598	0,108	0,108	5	1,02	4,667	0,006	24	0	
02.10.25 23	75,65	60,19	15,46	10,09	8,08	6,12	322,4	320,59	0,02	314,325	315,31	0,02	0,02	5	1,02	4,875	0,001	24	0	
03.10.25 23	78,86	63,8	15,07	10,4	7,95	6,12	328,56	326,79	0	319,698	320,769	0	0	5	1,02	4,836	0	24	0	
04.10.25 23	78,09	64,04	14,05	10,89	8,02	6,12	331,97	330,44	0	323,175	324,307	0	0	5	1,02	4,561	0	24	0	
05.10.25 23	77,89	63,17	14,72	10,72	8,29	6,12	313,89	312,22	0	305,625	306,572	0	0	5	1,02	4,515	0	24	0	
06.10.25 23	78,33	63,6	14,74	10,66	8,27	6,12	300,17	298,54	0,03	292,172	293,07	0,029	0,029	5	1,02	4,324	0,002	24	0	
07.10.25 23	78,38	63,87	14,51	10,77	8,27	6,12	322,7	321,1	0,04	314,105	315,167	0,039	0,039	5	1,02	4,578	0,002	24	0	
08.10.25 23	77,95	64,22	13,73	10,83	8,22	6,12	318,83	317,35	0	310,409	311,441	0	0	5	1,02	4,282	0	24	0	
09.10.25 23	78,35	64,68	13,67	10,89	8,13	6,12	319,59	318,13	0	311,099	312,119	0	0	5	1,02	4,274	0	24	0	
10.10.25 23	78,26	64,92	13,34	10,7	7,97	6,12	301,82	300,45	0,04	293,798	294,737	0,039	0,039	5	1,02	3,939	0,002	24	0	
11.10.25 23	77,52	63,32	14,2	10,54	8,14	6,12	334,11	332,59	0	325,368	326,556	0	0	5	1,02	4,638	0	24	0	
12.10.25 23	78,22	62,94	15,28	10,46	8,26	6,12	346,78	345,07	0,03	337,558	338,888	0,029	0,029	5	1,02	5,179	0,002	24	0	
13.10.25 23	77,87	63,17	14,7	10,34	8,38	6,12	381,65	380,14	0,04	371,584	373,271	0,039	0,039	5	1,02	5,482	0,002	24	0	
14.10.25 23	77,72	62,07	15,65	10,32	8,33	6,12	324,2	322,68	0,05	315,672	317,045	0,049	0,049	5	1,02	4,96	0,003	24	0	
15.10.25 23	78,5	62,82	15,67	10,48	8,42	6,12	334,12	332,56	0,02	325,18	326,643	0,02	0,02	5	1,02	5,115	0,001	24	0	
16.10.25 23	79,33	62,77	16,57	10,49	8,45	6,12	307,74	305,98	0,09	299,352	300,508	0,088	0,088	5	1,02	4,98	0,005	24	0	
17.10.25 23	78,83	62,65	16,18	10,41	8,51	6,12	321,85	320,14	0,02	313,175	314,435	0,02	0,02	5	1,02	5,083	0,001	24	0	
18.10.25 23	78,44	62,5	15,94	10,38	8,53	6,12	322,97	321,3	0	314,332	315,607	0	0	5	1,02	5,025	0	24	0	
19.10.25 23	79,16	62,41	16,75	10,4	8,47	6,12	293,47	291,67	0	285,502	286,521	0	0	5	1,02	4,795	0	24	0	
20.10.25 23	79,3	63,58	15,72	10,54	8,31	6,12	312,29	310,61	0,06	303,777	304,939	0,059	0,059	5	1,02	4,795	0,003	24	0	
21.10.25 23	79,28	63,72	15,56	10,52	8,33	6,12	323,07	321,45	0	314,274	315,538	0	0	5	1,02	4,908	0	24	0	
22.10.25 23	79,38	63,57	15,81	10,58	8,33	6,12	321,81	320,15	0	313,026	314,31	0	0	5	1,02	4,967	0	24	0	
<b>Итого/Средн</b>	<b>76,4</b>	<b>62,52</b>	<b>13,88</b>	<b>10,3</b>	<b>8,14</b>	<b>6,12</b>	<b>8909,05</b>	<b>8868,16</b>	<b>0,88</b>	<b>8681,684</b>	<b>8710,947</b>	<b>0,865</b>	<b>0,865</b>	<b>5</b>	<b>1,02</b>	<b>121,009</b>	<b>0,049</b>	<b>720</b>	<b>0</b>	

Итоговое потребление на начало и конец периода:

Дата/время	V1 м3	V2 м3	V3 м3	M1 т	M2 т	M3 т	dM т	Qтв Гкал	Qг Гкал	ВНР ч	ВОС ч
22.09.25 23	81284,28	80710,78	22,07	78819,876	79160,516	21,787	21,787	1510,868	1,038	8341	405
22.10.25 23	90193,33	89578,94	22,95	87501,56	87871,463	22,652	22,652	1631,877	1,087	9061	405
<b>Итого</b>	<b>8909,05</b>	<b>8868,16</b>	<b>0,88</b>	<b>8681,685</b>	<b>8710,947</b>	<b>0,865</b>	<b>0,865</b>	<b>121,009</b>	<b>0,049</b>	<b>720</b>	<b>0</b>

до начала отопительного сезона 30.09.2025  
с начала отопительного сезона

12,6  
108,408

Представитель абонента

Представитель снабжающей организации



*Ю. Март*

**ООО «УРАЛЭНЕРГОСБЫТ»**  
**ИНЖЕНЕР СТИ 53Р**  
**МАРТОВСКАЯ Ю.О.**  
**23.10.2025**