

ОТЧЕТ
о суточных параметрах теплоснабжения
23/06/25г.-22/07/25г.

Абонент: ООО "УК "Домоуправ" Договор N: 8848
Адрес: ул. Университетская Набережная, 46 (ИТП-4) 54 СТР. Тип расходомера: _____

Прибор: KAPAT-306
Серийный номер: 20901817
Посуточный архив

Дата	G1	G2	Gd1	T1	T2	Td1	P1	P2	Q1	V1	V2	HC	BHP	V3	BOC
22.08.2025	71,49477	71,494766	0	77,98552	54,870716	23,114807	0,94639	0,840224	1,657733	72,405	73,4425	OK	24	0	0
23.08.2025	71,16	71,160004	0	78,14882	55,204144	22,944689	0,942256	0,841085	1,64002	72,06499	73,11749	OK	24	0	0
24.08.2025	75,65241	75,652405	0	77,51304	55,486774	22,026268	0,930146	0,848934	1,680404	76,63248	77,69251	OK	24	0	0
25.08.2025	73,59925	73,599251	0	77,49947	55,651688	21,847773	0,932529	0,815471	1,601381	74,525	75,61749	OK	24	0	0
26.08.2025	158,3684	158,36844	0	71,73686	61,275497	10,461349	0,908935	0,809329	1,606063	160,5475	162,475	OK	24	0	0
27.08.2025	200,2501	200,25008	0	71,19361	62,222424	8,9711885	0,905367	0,819057	1,666555	203,085	205,4375	OK	24	0	0
28.08.2025	169,7051	169,70509	0	71,58649	61,604778	9,9817152	0,90781	0,805596	1,665797	172,0075	174,1625	OK	24	0	0
29.08.2025	186,7408	186,7408	0	71,27387	62,179073	9,0947905	0,896122	0,824611	1,662493	189,265	191,67	OK	24	0	0
30.08.2025	233,8512	233,85117	0	70,45199	62,976761	7,4752274	0,885391	0,838486	1,716942	237,08	239,95	OK	24	0	0
31.08.2025	187,421	187,42102	0	71,8621	61,117588	10,744495	0,8789	0,832317	1,926301	190,3875	191,915	OK	24	0	0
01.09.2025	169,706	169,70596	0	71,89085	60,881138	11,009694	0,853781	0,809416	1,766623	172,2425	173,905	OK	24	0	0
02.09.2025	182,5424	182,54239	0	71,53643	61,251789	10,284646	0,817114	0,780011	1,824803	185,15	187,165	OK	24	0	0
03.09.2025	193,7168	193,7168	0	71,29923	62,003597	9,2956276	0,827167	0,792689	1,763014	196,44	198,7275	OK	24	0	0
04.09.2025	185,7919	185,7919	0	71,37556	61,545231	9,8303146	0,820654	0,786596	1,78232	188,3475	190,6125	OK	24	0	0
05.09.2025	169,9852	169,98518	0	71,80444	61,265293	10,53915	0,840411	0,782091	1,701791	172,29	174,44	OK	24	0	0
06.09.2025	153,8103	153,81033	0	72,3149	61,036865	11,278046	0,898649	0,782849	1,703778	156,185	157,58	OK	24	0	0
07.09.2025	146,1619	146,16185	0	72,87853	60,330875	12,547643	0,895475	0,783345	1,817696	148,2325	149,9225	OK	24	0	0
08.09.2025	166,3739	166,37387	0	72,36494	61,146732	11,218205	0,899123	0,783365	1,767854	168,645	170,795	OK	24	0	0
09.09.2025	168,325	168,32497	0	72,48834	61,917938	10,5704	0,894876	0,777472	1,787651	170,615	172,85	OK	24	0	0
10.09.2025	184,0828	184,08279	0	72,33029	62,587955	9,7423353	0,886246	0,788151	1,792278	186,635	189,04	OK	24	0	0
11.09.2025	217,2277	217,22768	0	72,14873	63,504303	8,6444216	0,884431	0,791117	1,863154	220,34	223,075	OK	24	0	0
12.09.2025	289,9049	289,90491	0	71,65412	65,251289	6,4028258	0,903332	0,781106	1,826319	294,51	297,4525	OK	24	0	0
13.09.2025	198,4758	198,47581	0	72,82248	63,177067	9,6454096	0,924183	0,779241	1,886269	201,7	203,4875	OK	24	0	0
14.09.2025	200,4255	200,42551	0	72,74027	62,892456	9,8478174	0,933629	0,800675	1,941155	203,505	205,6075	OK	24	0	0
15.09.2025	229,8754	229,87535	0	72,0658	63,848831	8,216958	0,940286	0,793726	1,822786	233,47	235,8125	OK	24	0	0
16.09.2025	172,9402	172,9402	0	72,74267	62,160992	10,581674	1,008003	0,752409	1,842642	175,8725	177,0575	OK	24	0	0
17.09.2025	197,2613	197,26132	0	72,55586	62,925831	9,6300154	0,992298	0,779355	1,906182	200,5425	202,085	OK	24	0	0
18.09.2025	159,0581	159,05811	0	72,5035	60,747478	11,756032	0,985801	0,798871	1,849854	161,605	162,8575	OK	24	0	0
19.09.2025	142,8872	142,88724	0	72,77623	60,145542	12,630694	0,980801	0,806024	1,811734	144,975	146,465	OK	24	0	0
20.09.2025	170,198	170,19798	0	72,30909	61,733051	10,576031	0,978015	0,814987	1,76979	172,715	174,55	OK	24	0	0
21.09.2025	158,0479	158,04791	0	72,46475	60,033108	12,431632	0,973273	0,814393	1,955953	160,355	161,9775	OK	24	0	0
22.09.2025	168,8749	168,87485	0	72,32471	61,397049	10,927661	0,970767	0,793384	1,844351	171,3325	173,195	OK	24	0	0
Итого:	5453,92	5453,92							56,85	5533,71	5594,14		768	0	

Дата	Qобщ	V1	V2	Vd	G1	G2	Глодп	BHP	BOC	V3
21.08.2025	48,49	3568,18	3605,26	-37,08	3516,19	3516,19	0,00			
22.09.2025	105,34	9101,89	9199,40	-97,51	8970,11	8970,11	0,00			
ИТОГО:	56,85	5533,71	5594,14	-60,43	5453,92	5453,92	0,00	768		0,00

Тепловая энергия израсходованная за период
нештатных ситуаций (Тн)
(п.61 Методики №99/пр)
 $Q_{\text{нешт}} = Q_{\text{и}} / \text{Траб}$
 $Q_{\text{и}} / \text{Траб} \times \text{Тнш}$

Представитель абонента
Генеральный директор ООО "УК "Домоуправ-Сервис"

Представитель теплоснабж. организации

Подпись: *[Подпись]*
Ф.И.О. О.И. Ажмакина/

Подпись: *[Подпись]*
Ф.И.О. Ю.В. Малыгина/



ОТЧЕТ
о суточных параметрах теплоснабжения
23/06/25г.-22/07/25г.

Абонент: ООО "УК "Домоуправ" Договор N: 8848
Адрес: ул. Университетская Набережная, 46 (ИТП-3) 54 СТР. Тип расходомера: _____

Прибор: КАРАТ-306
Серийный номер: 02440517
Посуточный архив

Дата	G1	G2	Gd1	T1	T2	Td1	P1	P2	Q1	V1	V2	HC	BHP	V3	BOC
22.08.2025	68,91734	59,021614	9,8957214	74,09774	43,99617	30,101572	0,950089	0,839537	2,096913	70,59	59,5075	OK	768	24	0
23.08.2025	68,29811	58,230068	10,068037	74,22665	44,382206	29,844435	0,945753	0,840324	2,06182	69,95998	58,7175	OK	768	24	0
24.08.2025	71,1981	60,825264	10,372833	73,54946	44,734577	28,814873	0,93345	0,848085	2,07498	72,905	61,34499	OK	768	24	0
25.08.2025	71,25404	60,849064	10,404975	73,53111	44,990643	28,54048	0,935643	0,814636	2,044929	72,955	61,3775	OK	768	24	0
26.08.2025	110,7744	95,240936	15,533452	67,58852	49,530334	18,058184	0,912422	0,808497	2,014891	113,03	96,2675	OK	768	24	0
27.08.2025	118,1451	101,64307	16,502033	67,04852	49,91872	17,129801	0,908809	0,817837	2,027992	120,515	102,765	OK	768	24	0
28.08.2025	116,293	100,63478	15,658216	67,4868	49,566425	17,920374	0,910606	0,804434	2,113342	118,655	101,7175	OK	768	24	0
29.08.2025	122,0858	105,99258	16,093182	67,17826	49,990421	17,187834	0,898759	0,823319	2,120755	124,5425	107,1575	OK	768	24	0
30.08.2025	136,7686	119,14079	17,627811	66,36095	50,993607	15,367359	0,888399	0,836866	2,109145	139,4625	120,5175	OK	768	24	0
31.08.2025	118,4196	103,81803	15,101568	67,79803	49,483688	18,314337	0,881674	0,830736	2,186739	120,85	104,43	OK	768	24	0
01.09.2025	118,1513	102,84867	15,302669	67,84502	49,057831	18,787199	0,856692	0,807816	2,221821	120,58	103,945	OK	768	24	0
02.09.2025	125,2078	109,2039	16,003899	67,46893	49,787384	17,681541	0,820315	0,77834	2,179052	127,7475	110,415	OK	768	24	0
03.09.2025	126,8524	110,91956	15,932816	67,20682	49,996311	17,21051	0,830416	0,791049	2,201311	129,415	112,145	OK	768	24	0
04.09.2025	129,9627	113,2251	16,737627	67,27227	49,952484	17,31978	0,823787	0,784919	2,249123	132,5925	114,4825	OK	768	24	0
05.09.2025	127,309	110,64804	16,660986	67,67638	49,787903	17,888474	0,843448	0,780535	2,191324	129,89	111,885	OK	768	24	0,04
06.09.2025	115,2217	99,452782	15,768911	68,22379	49,628971	18,594816	0,901291	0,781281	2,167647	117,61	100,5275	OK	768	24	0
07.09.2025	110,1695	94,614304	15,55515	68,80381	48,999027	19,804787	0,898062	0,781803	2,212877	112,495	95,61001	OK	768	24	0
08.09.2025	115,2113	98,76754	16,443758	68,29639	49,6432	18,653193	0,901867	0,781723	2,165026	117,61	99,84502	OK	768	24	0
09.09.2025	117,023	100,38287	16,640171	68,44277	49,61388	18,828897	0,897575	0,775836	2,240838	119,47	101,4675	OK	768	24	0
10.09.2025	117,0021	101,00022	16,001938	68,27181	49,824482	18,447329	0,888998	0,786347	2,184629	119,4375	102,105	OK	768	24	0
11.09.2025	121,9488	105,4854	16,463367	68,06862	49,536087	18,532534	0,882408	0,787582	2,29243	124,4725	106,625	OK	768	24	0
12.09.2025	128,739	111,89771	16,841305	67,5872	49,693394	17,893806	0,90934	0,778536	2,312267	131,36	113,12	OK	768	24	0
13.09.2025	114,5913	99,350403	15,240923	68,76716	48,817242	19,949923	0,928844	0,777461	2,335077	117,01	100,3825	OK	768	24	0
14.09.2025	119,5116	103,20245	16,309149	68,65185	48,702526	19,94932	0,937405	0,798661	2,431566	122,02	104,2675	OK	768	24	0
15.09.2025	122,6742	106,54338	16,130854	67,95394	49,631042	18,322897	0,943738	0,791555	2,275559	125,2	107,7	OK	768	24	0
16.09.2025	111,072	97,300636	13,771326	68,66506	48,919952	19,74511	1,010974	0,750523	2,233458	113,405	98,32252	OK	768	24	0
17.09.2025	115,2079	101,14644	14,061396	68,47002	49,212582	19,257439	0,995817	0,777448	2,258835	117,6125	102,22	OK	768	24	0
18.09.2025	115,6347	101,85686	13,777905	68,49245	48,799152	19,693296	0,989038	0,796978	2,309017	118,055	102,9225	OK	768	24	0
19.09.2025	108,3642	95,091042	13,273149	68,76294	48,259689	20,503263	0,98411	0,80426	2,259483	110,6475	96,0575	OK	768	24	0
20.09.2025	114,2099	100,04729	14,162557	68,25581	48,697536	19,558279	0,981366	0,813121	2,276974	116,5825	101,0825	OK	768	24	0
21.09.2025	114,6957	99,976501	14,719212	68,41751	48,237904	20,179605	0,976523	0,812444	2,353852	117,09	100,9925	OK	768	24	0
22.09.2025	103,6798	96,016808	7,6629939	68,24438	48,039104	20,20528	0,966167	0,790072	2,049506	105,83	97,02499	OK	768	24	0
Итого:	3594,59	3123,87							70,25	3669,60	3156,95		768		0,04

Дата	Qобщ	V1	V2	Vd	G1	G2	Gподп	BHP	BOC	V3
22.06.2025	6568,84	220613,92	216933,05	3680,87	214314,05	214310,05	4,00			
22.09.2025	6639,09	224283,52	220090,00	4193,52	217908,65	217433,92	474,72			
ИТОГО:	70,25	3669,60	3156,95	512,65	3594,59	3123,87	470,72	768,00		0,04

Тепловая энергия израсходованная за период нештатных ситуаций (Гн) (п.61 Методики №99/пр)	
Qконтр = Qи/Траб x Тнш	0

Представитель абонента
Генеральный директор ООО "УК "Домоуправ-Сервис"

Представитель теплоснабж. организации

Подпись _____
Ф.И.О. О.И. Акинина/

Подпись _____
Ф.И.О. Ю.В.Малыгина/



ОТЧЕТ
о суточных параметрах теплоснабжения
23/06/25г.-22/07/25г.

Абонент: ООО "УК "Домоуправ" Договор N: 8848
Адрес: ул. Университетская Набережная, 46 (ИТП-2) 54 СТР. Тип расходомера: _____

Прибор: КАРАТ-306
Серийный номер: 16911717
Посуточный архив

Дата	G1	G2	Gd1	T1	T2	Td1	P1	P2	Q1	V1	V2	HC	ВНР	V3	ВОС
22.08.2025	78,29447	78,294472	0	73,38157	48,315044	25,066528	0,944703	0,839841	1,969647	79,70999	79,53749	OK	ВНР	24	0
23.08.2025	78,68702	78,687019	0	73,52415	48,194523	25,329622	0,940728	0,840815	2,001841	80,12499	79,91999	OK		24	0
24.08.2025	81,40785	81,407852	0	72,84941	48,78088	24,068529	0,928477	0,848634	1,972633	82,89252	82,68001	OK		24	0
25.08.2025	81,33582	81,335815	0	72,82255	48,79509	24,027456	0,930772	0,815253	1,945915	82,82752	82,59501	OK		24	0
26.08.2025	135,135	135,13499	0	66,85844	52,815563	14,042881	0,907886	0,8091	1,892952	137,0725	137,56	OK		24	0
27.08.2025	146,2598	146,25984	0	66,30286	52,894562	13,408294	0,904721	0,818487	1,932603	148,3475	148,87	OK		24	0
28.08.2025	141,9972	141,99716	0	66,7394	52,695721	14,043685	0,907004	0,805311	2,00099	144,0625	144,5075	OK		24	0
29.08.2025	149,8728	149,8728	0	66,42345	52,924061	13,499394	0,89545	0,824161	2,023305	152,0225	152,5425	OK		24	0
30.08.2025	168,9529	168,95293	0	65,5957	53,383148	12,212555	0,885198	0,83778	2,046991	171,335	171,97	OK		24	0
31.08.2025	146,9114	146,91139	0	67,03614	51,641293	15,394848	0,878082	0,831911	2,258831	149,585	148,925	OK		24	0
01.09.2025	140,4496	140,44963	0	67,08025	51,585972	15,494271	0,852925	0,809196	2,153692	142,94	142,4525	OK		24	0
02.09.2025	150,9007	150,90073	0	66,70061	51,834473	14,86613	0,816503	0,779731	2,169332	153,37	153,25	OK		24	0
03.09.2025	149,7935	149,79352	0	66,44256	52,407578	14,034973	0,826577	0,792428	2,090337	152,1275	152,2525	OK		24	0
04.09.2025	147,6695	147,66953	0	66,50706	51,986084	14,520981	0,819846	0,786396	2,120175	149,9575	150,09	OK		24	0
05.09.2025	147,3733	147,37326	0	66,91294	51,974995	14,937947	0,839513	0,781929	2,14891	149,645	149,8175	OK		24	0
06.09.2025	129,8666	129,86656	0	67,46661	51,675079	15,791538	0,897595	0,782794	2,051565	132,5175	131,395	OK		24	0
07.09.2025	125,2244	125,2244	0	68,04519	51,42384	16,621351	0,894352	0,783265	2,087649	127,545	126,9625	OK		24	0
08.09.2025	130,6485	130,64851	0	67,51946	51,305264	16,214188	0,898251	0,783119	2,114438	132,8425	132,645	OK		24	0
09.09.2025	131,812	131,81203	0	67,65373	51,392231	16,261484	0,893903	0,77724	2,156579	133,9975	133,865	OK		24	0,01
10.09.2025	136,244	136,24402	0	67,48772	51,827808	15,659919	0,88547	0,787814	2,143182	138,4775	138,415	OK		24	0
11.09.2025	143,4133	143,41328	0	67,28117	52,024368	15,256789	0,884116	0,790455	2,200251	145,7575	145,6975	OK		24	0
12.09.2025	155,2567	155,25674	0	66,7949	52,398487	14,396413	0,904033	0,779886	2,234687	157,9375	157,5775	OK		24	0
13.09.2025	131,993	131,99298	0	67,96343	51,422367	16,541058	0,923731	0,778876	2,197028	134,54	133,7175	OK		24	0
14.09.2025	132,3043	132,30429	0	67,84854	51,208935	16,639597	0,933057	0,8002	2,208094	134,655	134,205	OK		24	0
15.09.2025	144,002	144,00198	0	67,16305	51,564739	15,598313	0,939901	0,793046	2,256445	146,64	145,9725	OK		24	0
16.09.2025	130,1738	130,1738	0	67,88239	51,016171	16,866211	1,007207	0,752154	2,216006	133,135	131,39	OK		24	0
17.09.2025	130,8371	130,83711	0	67,66673	51,051487	16,615248	0,991681	0,778967	2,193847	133,73	132,1275	OK		24	0
18.09.2025	134,3013	134,3013	0	67,70472	51,107014	16,597713	0,984813	0,798612	2,243256	137,3525	135,555	OK		24	0
19.09.2025	124,8794	124,87942	0	67,98566	50,65456	17,331097	0,979797	0,805932	2,173472	127,5525	126,2025	OK		24	0
20.09.2025	135,5405	135,54051	0	67,47868	50,87064	16,608049	0,977182	0,814743	2,269723	138,285	137,1025	OK		24	0
21.09.2025	133,0868	133,08681	0	67,64364	50,594753	17,048887	0,97235	0,814143	2,286638	135,7525	134,6475	OK		24	0
22.09.2025	131,776	131,77597	0	67,49209	50,635693	16,856386	0,96992	0,79356	2,232614	134,36	133,37	OK		24	0
Итого:	4226,40	4226,40							67,99	4301,10	4287,82			768	0,01

Дата	Общ	V1	V2	Vd	G1	G2	Сподп	ВНР	ВОС	V3
21.08.2025	58,75	3098,92	3080,68	18,24	3040,38	3040,38	0,00			
22.09.2025	126,74	7400,02	7368,50	31,52	7266,78	7266,78	0,00			
ИТОГО:	67,99	4301,10	4287,82	13,28	4226,40	4226,40	0,00	768		0,01

Тепловая энергия израсходованная за период нештатных ситуаций (Тн) (п.61 Методики №99/пр)	
Qконтр = Qi/Траб x Тнш	0

Представитель абонента
Генеральный директор ООО "УК "Домоуправ-Сервис"

Представитель теплоснабж. организации

Подпись: *А.И. Ажмакина*
Ф.И.О. О.И. Ажмакина/

Подпись: *О.В. Малыгина*
Ф.И.О. О.В. Малыгина/



ОТЧЕТ
о суточных параметрах теплоснабжения
23/07/25г.-21/08/25г.

Абонент: ООО "УК "Домоуправ" Договор N: 8848
Адрес: ул. Университетская Набережная, 46 (ИТП-1) 54 СТР.

Тип расходомера: _____

Прибор: KAPAT-306
Серийный номер: 20861817
Посуточный архив

Дата	G1	G2	Gd1	T1	T2	Td1	P1	P2	Q1	V1	V2	HC	ВНР	V3	ВОС
г	г	г	г	°C	°C	°C	Мпа	Мпа	Гкал	м3	м3	ч	ч	м3	
22.08.2025	79,77068	79,77068	0	74,14368	53,12941	21,01428	0,925155	0,819985	1,680805	81,575	80,90749	OK	24	0	
23.08.2025	79,67212	79,67212	0	74,31239	53,30493	21,00746	0,921415	0,820628	1,679733	81,475	80,81999	OK	24	0	
24.08.2025	84,97348	84,97348	0	73,63484	53,32175	20,3131	0,909399	0,828459	1,734752	86,84749	86,21249	OK	24	0	
25.08.2025	84,06041	84,06041	0	73,65292	53,48404	20,16887	0,911623	0,79619	1,688638	85,90501	85,29749	OK	24	0	
26.08.2025	159,9793	159,9793	0	67,73597	57,33391	10,40206	0,889137	0,789371	1,662222	162,6975	162,88	OK	24	0	
27.08.2025	183,7762	183,7762	0	67,15016	57,56385	9,58632	0,885699	0,799049	1,704518	186,8	187,19	OK	24	0	
28.08.2025	164,4152	164,4152	0	67,59798	56,9562	10,64177	0,887295	0,785939	1,747377	167,205	167,365	OK	24	0	
29.08.2025	176,1818	176,1818	0	67,30355	57,56095	9,742615	0,877643	0,804229	1,713035	179,1475	179,39	OK	24	0	
30.08.2025	189,7567	189,7567	0	66,43253	56,89016	9,542384	0,866656	0,817821	1,796392	192,915	193,1	OK	24	0	
31.08.2025	162,8891	162,8891	0	67,89132	56,26063	11,63069	0,859886	0,812039	1,859345	165,845	165,605	OK	24	0	
01.09.2025	157,2464	157,2464	0	67,91596	56,29198	11,62398	0,835413	0,790112	1,808093	160,065	159,8975	OK	24	0	
02.09.2025	164,5265	164,5265	0	67,55944	56,48587	11,07358	0,79941	0,760766	1,821151	167,405	167,3575	OK	24	0	
03.09.2025	167,5188	167,5188	0	67,29142	56,36408	10,92735	0,809249	0,773234	1,826561	170,4249	170,3975	OK	24	0	
04.09.2025	168,3637	168,3637	0	67,33909	56,25513	11,08396	0,802249	0,767009	1,867073	171,2875	171,2475	OK	24	0	
05.09.2025	171,022	171,022	0	67,77884	57,20826	10,57058	0,821138	0,763076	1,780231	174,03	174,03	OK	24	0	
06.09.2025	168,0758	168,0758	0	68,35523	57,42501	10,93021	0,878758	0,763661	1,835244	171,16	170,9725	OK	24	0	
07.09.2025	161,3373	161,3373	0	68,92915	57,08136	11,84778	0,875442	0,764153	1,889776	164,3475	164,105	OK	24	0	
08.09.2025	169,7612	169,7612	0	68,4086	57,41019	10,99841	0,879262	0,764352	1,820586	172,8425	172,7475	OK	24	0	
09.09.2025	167,0077	167,0077	0	68,56403	57,20344	11,36058	0,875478	0,758231	1,915348	170,075	169,8875	OK	24	0	
10.09.2025	176,29	176,29	0	68,39657	58,13083	10,26573	0,866766	0,768759	1,815856	179,5225	179,41	OK	24	0	
11.09.2025	183,8276	183,8276	0	68,2037	58,25263	9,951081	0,865573	0,771341	1,832089	187,1625	187,1075	OK	24	0	
12.09.2025	223,853	223,853	0	67,70352	59,01208	8,69144	0,884343	0,761716	1,934162	227,8525	227,9375	OK	24	0	
13.09.2025	177,4114	177,4114	0	68,89341	57,74644	11,14697	0,904286	0,759671	1,974855	180,785	180,45	OK	24	0	
14.09.2025	185,6413	185,6413	0	68,78892	57,95128	10,83765	0,913479	0,780867	2,003803	189,0975	188,8925	OK	24	0	
15.09.2025	205,2044	205,2044	0	68,08211	58,87688	9,205231	0,919699	0,774288	1,862092	208,8875	208,9675	OK	24	0	
16.09.2025	184,3543	184,3543	0	68,81187	58,64673	10,16514	0,985925	0,734888	1,874035	187,8475	187,6	OK	24	0	
17.09.2025	188,9185	188,9185	0	68,61602	58,51731	10,09871	0,971097	0,758992	1,916997	192,425	192,275	OK	24	0	
18.09.2025	194,3519	194,3519	0	68,63836	58,73743	9,900931	0,964141	0,779559	1,898075	198,08	197,7175	OK	24	0	
19.09.2025	177,8749	177,8749	0	68,92659	58,07276	10,85383	0,959313	0,786356	1,927849	181,2976	180,9075	OK	24	0	
20.09.2025	176,8457	176,8457	0	68,39405	57,75295	10,64111	0,956851	0,795172	1,880354	180,165	179,855	OK	24	0	
21.09.2025	178,4531	178,4531	0	68,54827	57,19742	11,35084	0,95208	0,794546	2,004761	181,8175	181,4425	OK	24	0	
22.09.2025	179,259	179,259	0	68,40712	57,96165	10,44548	0,94925	0,774519	1,875644	182,6175	182,34	OK	24	0	
Итого:	5292,62	5292,62							58,63	5389,61	5384,31		768	0	
Средние:			0,00	68,83	57,01	11,81	0,89	0,78							

Дата	Общ	V1	V2	Vd	G1	G2	Гподл	ВНР	ВОС	V3
	Гкал	м3	м3	м3	г	г	г	ч	ч	м3
21.08.2025	236,49	12905,11	12792,89	112,22	12624,79	12624,79	0,00			
22.09.2025	295,12	18294,72	18177,20	117,52	17917,41	17917,41	0,00			
ИТОГО:	58,63	5389,61	5384,31	5,30	5292,62	5292,62	0,00	768	0	0

Тепловая энергия израсходованная за период нештатных ситуаций (Гн) (п.61 Методики №99/гп)	
Qконтр = Qi/Траб x Тнш	0

Представитель абонента
Генеральный директор ООО "УК "Домоуправ-Сервис"

Представитель теплоснабж. организации

Подпись: _____
О.И. Ажжакина/
ф.и.о.

Подпись: _____
Ю.В.Мальгина/
ф.и.о.



ОТЧЕТ
о суточных параметрах теплоснабжения
22/08/25г.-22/09/25г.

Абонент: ООО "УК" ДОМОУПРАВ"

Договор N: 8848

Адрес: Бр. Кашир. № 115-3

Тип расходомера: _____

Тепловычислитель ВКТ-7 сет. N 001

Пределы измерений:

Договорные расходы:

G под max = 2.00 м3/ч G под min = 1.00 м3/ч

M сет. воды = _____ т.сут M грвс = _____ т.сут

G обр max = 2.00 м3/ч G обр min = 1.00 м3/ч

T хв = 0.00 °C

G3 max = 2.00 м3/ч G3 min = 1.00 м3/ч

Заводской номер 00000001

ВВОД 1

СХЕМА ПОДКЛЮЧЕНИЯ 1

БД 1

ФТ=0

ТЗ=1

КС=0хАА04

ПО 2.7

Дата	t1	t2	dt	V1	M1	V2	M2	V3	Mг	Qo	ВНР	ВОС
	°C	°C	°C	м3	т	м3	т	м3	т	Гкал	ч	ч
22.08.2025	73,19	43,97	29,22	0	0	38,2	37,88	0	-37,88	0	24	0
23.08.2025	72,99	44,16	28,83	0	0	38,8	38,49	0	-38,49	0	24	0
24.08.2025	72,19	44,97	27,22	0	0	41	40,59	0	-40,59	0	24	0
25.08.2025	72,08	44,76	27,32	0	0	41,2	40,8	0	-40,8	0	24	0
26.08.2025	66,37	50,11	16,26	0	0	66,4	65,61	0	-65,61	0	24	0
27.08.2025	65,89	51,11	14,78	0	0	75,8	74,88	0	-74,88	0	24	0
28.08.2025	66,32	50,74	15,58	0	0	73,1	72,22	0	-72,22	0	24	0
29.08.2025	65,98	49,15	16,83	0	0	89,6	88,57	0	-88,57	0	24	0
30.08.2025	65,21	50,21	15	0	0	103	101,79	0	-101,79	0	24	0
31.08.2025	66,65	49,21	17,44	0	0	97,8	96,7	0	-96,7	0	24	0
01.09.2025	66,66	48,77	17,89	0	0	94,3	93,26	0	-93,26	0	24	0
02.09.2025	66,47	51,15	15,32	0	0	82,8	81,81	0	-81,81	0	24	0
03.09.2025	65,6	51,34	14,26	0	0	55,9	55,17	0	-55,17	0	24	0
04.09.2025	65,93	46,19	19,74	0	0	42,3	41,86	0	-41,86	0	24	0
05.09.2025	66,1	46,97	19,13	0	0	43,1	42,65	0	-42,65	0	24	0
06.09.2025	66,81	45,57	21,24	0	0	40,4	39,98	0	-39,98	0	24	0
07.09.2025	67,39	44,93	22,46	0	0	38,7	38,34	0	-38,34	0	24	0
08.09.2025	66,85	45,5	21,35	0	0	39,3	38,92	0	-38,92	0	24	0
09.09.2025	67	45,96	21,04	0	0	40,1	39,67	0	-39,67	0	24	0
10.09.2025	66,83	45,79	21,04	0	0	41,5	41,08	0	-41,08	0	24	0
11.09.2025	66,61	45,65	20,96	0	0	42,1	41,65	0	-41,65	0	24	0
12.09.2025	66,08	46,15	19,93	0	0	44,2	43,72	0	-43,72	0	24	0
13.09.2025	67,27	45,24	22,03	0	0	41,4	40,99	0	-40,99	0	24	0
14.09.2025	67,18	44,89	22,29	0	0	42	41,59	0	-41,59	0	24	0
15.09.2025	66,48	46,24	20,24	0	0	43,7	43,24	0	-43,24	0	24	0
16.09.2025	67,22	44,1	23,12	0	0	41	40,65	0	-40,65	0	24	0
17.09.2025	66,99	45,18	21,81	0	0	41,7	41,27	0	-41,27	0	24	0
18.09.2025	67,02	45,08	21,94	0	0	40,9	40,49	0	-40,49	0	24	0
19.09.2025	67,33	45,4	21,93	0	0	39,9	39,5	0	-39,5	0	24	0
20.09.2025	66,81	45,68	21,13	0	0	41	40,56	0	-40,56	0	24	0
21.09.2025	67	44,84	22,16	0	0	41,8	41,41	0	-41,41	0	24	0
22.09.2025	66,85	45,79	21,06	0	0	41,7	41,27	0	-41,27	0	24	0
Итого:				0	0	1684,7	1666,61	0	-1666,6	0	768	0
Средние:	67,35	46,71	20,64									

Дата	V1	M1	V2	M2	V3	Mг	Qo	ВНР	ВОС
	м3	т	м3	т	м3	т	Гкал	ч	ч
21/08/2524:00	59854,6	58081,89	60484	59887,6	0,23	-1805,71	2147,213	29251	379
22/09/2524:00	59854,6	58081,89	62168,7	61554,21	0,23	-3472,32	2147,213	30019	379
Итого:	0	0	1684,7	1666,61	0	-1666,61	0	768	0

Представитель абонента

Генеральный директор ООО "УК" Домоуправ-Сервис"

Представитель теплоснабж. организации

Подпись / О.И. Ажнакина/
Ф.И.О.

Подпись / О.В. Малыгина/
Ф.И.О.

МП



ОТЧЕТ
о суточных параметрах теплоснабжения
22/08/25г.-22/09/25г.

Абонент: ООО "УК" ДОМОУПРАВ"

Договор N: 8848

Адрес: Бр. Кашир. № 115-1

Тип расходомера: _____

Тепловычислитель ВКТ-7 сет. N 001

Пределы измерений:

Договорные расходы:

G под max = 2.00 м3/ч G под min = 1.00 м3/ч

M сет. воды = _____ т.сут M грвс = _____ т.сут

G обр max = 2.00 м3/ч G обр min = 1.00 м3/ч

Tхв = 5.00 °C

G3 max = 2.00 м3/ч G3 min = 1.00 м3/ч

Заводской номер 00244033

ВВОД 1

СХЕМА ПОДКЛЮЧЕНИЯ 3

БД 1

ФТ=0

T3=1

КС=0хАЕ87

ПО 2.7

Дата	t1	t2	dt	V1	M1	V2	M2	V3	Mг	Qo	ВНР	ВОС
	°C	°C	°C	м3	т	м3	т	м3	т	Гкал	ч	ч
22.08.2025	74,27	50,89	23,38	28,7	28,03	29,3	28,96	0	-0,93	0,655	24	0
23.08.2025	74	51,49	22,51	29,4	28,69	30,1	29,7	0	-1,01	0,645	24	0
24.08.2025	73,46	51,62	21,84	32,5	31,73	33,2	32,75	0	-1,02	0,696	24	0
25.08.2025	72,81	52,22	20,59	32,5	31,74	33,3	32,88	0	-1,14	0,652	24	0
26.08.2025	66,89	55,08	11,81	53,6	52,5	54,4	53,6	0	-1,1	0,62	24	0
27.08.2025	66,63	55,63	11	59,7	58,5	60,4	59,57	0	-1,07	0,642	24	0
28.08.2025	66,99	55,22	11,77	57,6	56,44	58,3	57,49	0	-1,05	0,664	24	0
29.08.2025	66,61	55,75	10,86	60,4	59,19	61,2	60,35	0	-1,16	0,643	24	0
30.08.2025	65,88	57,04	8,84	73,5	72,02	74,8	73,67	0	-1,65	0,638	24	0
31.08.2025	67,25	55,58	11,67	61,7	60,44	62,6	61,69	0	-1,25	0,704	24	0
01.09.2025	67,31	55,55	11,76	61,1	59,87	62,1	61,22	0	-1,35	0,705	24	0
02.09.2025	66,49	54,53	11,96	62,4	61,13	62,9	62,07	0	-0,94	0,731	24	0
03.09.2025	66,67	54,28	12,39	60,8	59,57	61,4	60,56	0	-0,99	0,738	24	0
04.09.2025	66,73	54,08	12,65	58,9	57,74	59,6	58,79	0	-1,05	0,729	24	0
05.09.2025	66,25	54,15	12,1	60,2	58,99	60,7	59,87	0	-0,88	0,714	24	0
06.09.2025	67,67	52,27	15,4	48,2	47,2	48,2	47,58	0	-0,38	0,726	24	0
07.09.2025	68,25	51,82	16,43	47,5	46,49	47,4	46,81	0	-0,32	0,763	24	0
08.09.2025	67,76	53,22	14,54	50	48,99	50,1	49,44	0	-0,45	0,712	24	0
09.09.2025	67,86	53,24	14,62	50,1	49,07	50,1	49,41	0	-0,34	0,716	24	0
10.09.2025	67,71	52,63	15,08	52,4	51,3	52,4	51,72	0	-0,42	0,773	24	0
11.09.2025	67,4	52	15,4	51,8	50,76	51,9	51,25	0	-0,49	0,78	24	0
12.09.2025	66,72	53,47	13,25	62,1	60,84	62,4	61,58	0	-0,74	0,808	24	0
13.09.2025	68,1	52,03	16,07	47,8	46,82	47,8	47,19	0	-0,37	0,751	24	0
14.09.2025	67,97	51,42	16,55	51,5	50,43	51,6	50,98	0	-0,55	0,833	24	0
15.09.2025	67,36	52,18	15,18	55,3	54,18	55,6	54,87	0	-0,69	0,822	24	0
16.09.2025	68,12	51,54	16,58	50,3	49,27	50,5	49,88	0,01	-0,61	0,816	24	0
17.09.2025	67,82	51,47	16,35	51,1	50,03	51,3	50,67	0	-0,64	0,817	24	0
18.09.2025	67,94	51,85	16,09	48,8	47,77	49	48,37	0	-0,6	0,766	24	0
19.09.2025	68,22	52,7	15,52	49,4	48,36	49,6	48,95	0	-0,59	0,749	24	0
20.09.2025	67,64	52,84	14,8	54,1	52,98	54,5	53,8	0	-0,82	0,782	24	0
21.09.2025	67,86	52,14	15,72	53,5	52,4	53,7	53,02	0	-0,62	0,822	24	0
22.09.2025	67,73	52,38	15,35	51,2	50,16	51,5	50,85	0	-0,69	0,771	24	0
Итого:				1668,1	1633,63	1681,9	1659,54	0,01	-25,91	23,38	768	0
Средние:	68,13	53,19	14,93									

Дата	V1	M1	V2	M2	V3	Mг	Qo	ВНР	ВОС
	м3	т	м3	т	м3	т	Гкал	ч	ч
21/08/2524:00	69283,9	67260,74	68934,1	68127,35	4,06	-866,61	2143,21	29244	478
22/09/2524:00	70952	68894,37	70616	69786,89	4,07	-892,52	2166,60	30012	478
Итого:	1668,1	1633,63	1681,9	1659,54	0,01	-25,91	23,38	768	0

Представитель абонента
Генеральный директор ООО "УК "Домоуправ-Сервис"

Представитель теплоснабж. организации

Подпись / О.И. Ажнина/
Ф.И.О.

Подпись / О.В. Малигина/
Ф.И.О.



ОТЧЕТ
о суточных параметрах теплоснабжения
22/08/25г.-22/09/25г.

Абонент: ООО "УК" ДОМОУПРАВ"

Договор N:8848

Адрес: Бр. Кашир. № 115-2

Тип расходомера: _____

Тепловычислитель ВКТ-7 сет. N 001

Пределы измерений:

Договорные расходы:

G под max = 2.00 м3/ч G под min = 1.00 м3/ч

M сет. воды = _____ т.сут Mгвс = _____ т.сут

G обр max = 2.00 м3/ч G обр min = 1.00 м3/ч

Tхв = 5.00°C

G3 max = 2.00 м3/ч G3 min = 1.00 м3/ч

Заводской номер 00244027

ВВОД 1

СХЕМА ПОДКЛЮЧЕНИЯ 3

БД 1

ФТ=0

ТЗ=1

КС=0x71B4

ПО 2.7

Дата	t1	t2	dt	V1	M1	V2	M2	V3	Mг	Qo	ВНР	ВОС
	°C	°C	°C	м3	т	м3	т	м3	т	Гкал	ч	ч
22.08.2025	74,29	50,36	23,93	29,9	29,18	28,32	28,01	0	1,17	0,699	24	0
23.08.2025	74,03	48,95	25,08	29,9	29,17	28,32	28,06	0	1,11	0,73	24	0
24.08.2025	73,44	49,57	23,87	31,6	30,86	29,88	29,55	0	1,31	0,737	24	0
25.08.2025	72,88	49,52	23,36	31,9	31,17	30,24	29,92	0	1,25	0,728	24	0
26.08.2025	66,97	52,04	14,93	49,2	48,19	46,92	46,31	0	1,88	0,717	24	0
27.08.2025	66,68	52,62	14,06	51,8	50,75	49,68	49,07	0	1,68	0,715	24	0
28.08.2025	67,07	52,73	14,34	51,7	50,62	49,44	48,79	0	1,83	0,726	24	0
29.08.2025	66,73	52,63	14,1	53,3	52,23	51,12	50,47	0	1,76	0,735	24	0
30.08.2025	66,07	53,44	12,63	63,1	61,86	60,6	59,77	0	2,09	0,777	24	0
31.08.2025	67,44	51,75	15,69	56,6	55,44	54,24	53,58	0	1,86	0,87	24	0
01.09.2025	67,47	52,12	15,35	52,3	51,23	50,16	49,53	0	1,7	0,785	24	0
02.09.2025	66,78	52,32	14,46	55,3	54,19	53,16	52,48	0	1,71	0,781	24	0
03.09.2025	66,76	52,3	14,46	57,3	56,17	54,96	54,25	0	1,92	0,812	24	0
04.09.2025	66,83	52,43	14,4	55,3	54,17	53,04	52,37	0	1,8	0,78	24	0
05.09.2025	66,44	52,03	14,41	55,1	54	53,16	52,49	0	1,51	0,778	24	0
06.09.2025	67,74	49,94	17,8	46,8	45,85	45,36	44,85	0	1	0,815	24	0
07.09.2025	68,35	48,88	19,47	44,1	43,16	42,72	42,22	0	0,94	0,838	24	0
08.09.2025	67,89	50,4	17,49	46,4	45,45	44,88	44,36	0	1,09	0,793	24	0
09.09.2025	67,93	49,86	18,07	45,9	44,93	44,52	44,04	0	0,89	0,81	24	0
10.09.2025	67,78	50,43	17,35	48,8	47,79	47,16	46,63	0	1,16	0,826	24	0
11.09.2025	67,53	51,33	16,2	54,3	53,23	52,44	51,78	0	1,45	0,863	24	0
12.09.2025	66,92	51,73	15,19	56,8	55,66	54,96	54,3	0	1,36	0,844	24	0
13.09.2025	68,22	50,05	18,17	46	45,02	44,88	44,38	0	0,64	0,819	24	0
14.09.2025	68,1	49,72	18,38	50,1	49,05	48,6	48,04	0	1,01	0,899	24	0
15.09.2025	67,5	50,35	17,15	53,4	52,28	51,84	51,26	0	1,02	0,897	24	0
16.09.2025	68,25	50,51	17,74	48,9	47,91	47,52	46,95	0	0,96	0,85	24	0
17.09.2025	67,9	50,15	17,75	48,7	47,69	47,4	46,85	0	0,84	0,847	24	0
18.09.2025	68,07	49,58	18,49	47,5	46,54	46,2	45,7	0	0,84	0,857	24	0
19.09.2025	68,3	50,31	17,99	47,3	46,32	45,96	45,42	0	0,9	0,834	24	0
20.09.2025	67,75	50,65	17,1	51	49,93	49,56	48,95	0	0,98	0,858	24	0
21.09.2025	67,97	50,23	17,74	49,9	48,84	48,36	47,81	0	1,03	0,865	24	0
22.09.2025	67,84	50,14	17,7	50,4	49,38	48,96	48,39	0	0,99	0,875	24	0
Итого:				1560,6	1528,26	1504,5	1486,58	0	41,68	25,76	768	0
Средние:	68,24	50,9	17,33									

Дата	V1	M1	V2	M2	V3	Mг	Qo	ВНР	ВОС
	м3	т	м3	т	м3	т	Гкал	ч	ч
21/08/2524:00	57313,5	55632,18	53428,66	52906,96	3,55	2725,22	2104,53	29247	499
22/09/2524:00	58874,1	57160,44	54933,22	54393,54	3,55	2766,9	2130,29	30015	499
Итого:	1560,6	1528,26	1504,56	1486,58	0	41,68	25,76	768	0

Представитель абонента
Генеральный директор ООО "УК" Домоуправ-Сервис"

Представитель теплоснабж. организации

/  /
Подпись О.И. Ажнакина/
Ф.И.О.

/  /
Подпись /О.В.Малыгина/
Ф.И.О.



ОТЧЕТ
о суточных параметрах теплоснабжения
22/08/25г.-22/09/25г.

Абонент: 000"УК"ДОМОУПРАВ"

Договор N:8848

Адрес: Бр. Кашир. № 111-3

Тип расходомера: _____

Тепловычислитель ВКТ-7 сет. N 001

Пределы измерений:

Договорные расходы:

G под max = 2.00 м3/ч G под min = 1.00 м3/ч

M сет. воды = _____ т.сут Mгвс = _____ т.сут

G обр max = 2.00 м3/ч G обр min = 1.00 м3/ч

Tхв = 5.00°C

G3 max = 2.00 м3/ч G3 min = 1.00 м3/ч

Заводской номер 00244029

ВВОД 1

СХЕМА ПОДКЛЮЧЕНИЯ 3

ВД 1

ФТ=0

ТЗ=1

КС=0x690F

ПО 2.7

Дата	t1	t2	dt	V1	M1	V2	M2	V3	Mг	Qo	ВНР	ВОС
	°C	°C	°C	м3	т	м3	т	м3	т	Гкал	ч	ч
22.08.2025	72,19	49,48	22,71	36,8	35,95	29,5	29,19	0	6,76	0,816	24	0
23.08.2025	72,02	48,33	23,69	38,7	37,82	31	30,69	0	7,13	0,896	24	0
24.08.2025	71,5	48,86	22,64	41,6	40,62	33,4	33,03	0	7,59	0,922	24	0
25.08.2025	70,89	49,54	21,35	40,4	39,5	32,4	32,06	0	7,44	0,847	24	0
26.08.2025	65,62	52,75	12,87	66,6	65,28	52,6	51,9	0	13,38	0,841	24	0
27.08.2025	65,31	54,09	11,22	75	73,53	58,9	58,11	0	15,42	0,825	24	0
28.08.2025	65,64	53,46	12,18	73,1	71,65	57,5	56,72	0	14,93	0,871	24	0
29.08.2025	65,29	53,6	11,69	79,4	77,88	62,5	61,68	0	16,2	0,909	24	0
30.08.2025	64,62	54,63	9,99	98,8	96,92	77,5	76,44	0	20,48	0,967	24	0
31.08.2025	65,95	52,49	13,46	83,4	81,75	65,6	64,74	0	17,01	1,1	24	0
01.09.2025	65,96	53,14	12,82	76,3	74,77	60,1	59,3	0	15,47	0,957	24	0
02.09.2025	65,25	53,38	11,87	84,6	82,97	66,3	65,42	0	17,55	0,983	24	0
03.09.2025	65,34	53,97	11,37	84,5	82,86	66,5	65,57	0	17,29	0,938	24	0
04.09.2025	65,38	53,5	11,88	83,2	81,55	65,4	64,53	0	17,02	0,965	24	0
05.09.2025	65,1	53,47	11,63	81,6	80,03	64,1	63,25	0	16,78	0,928	24	0
06.09.2025	66,32	52,1	14,22	71,2	69,77	56,1	55,37	0	14,4	0,992	24	0
07.09.2025	66,98	52,2	14,78	71	69,56	55,9	55,18	0	14,38	1,027	24	0
08.09.2025	66,45	53,17	13,28	69,7	68,33	55	54,29	0	14,04	0,905	24	0
09.09.2025	66,51	52,74	13,77	73,8	72,31	58,3	57,58	0	14,73	0,995	24	0
10.09.2025	66,35	52,82	13,53	74,7	73,24	59,1	58,32	0	14,92	0,99	24	0
11.09.2025	66,15	53,94	12,21	83,2	81,54	65,8	64,92	0	16,62	0,996	24	0
12.09.2025	65,52	54,42	11,1	91,2	89,45	72	71,01	0	18,44	0,991	24	0
13.09.2025	66,68	53,03	13,65	75,5	73,97	59,6	58,84	0	15,13	1,01	24	0
14.09.2025	66,56	52,97	13,59	82,2	80,55	65	64,13	0	16,42	1,094	24	0
15.09.2025	66,02	54,74	11,28	88,1	86,35	69,6	68,63	0	17,72	0,972	24	0
16.09.2025	66,67	52,58	14,09	75,5	74	59,6	58,83	0	15,17	1,043	24	0
17.09.2025	66,37	52,57	13,8	74,5	73,02	59	58,25	0	14,77	1,007	24	0
18.09.2025	66,5	53,63	12,87	79,1	77,53	62,6	61,76	0	15,77	0,999	24	0
19.09.2025	66,77	53,43	13,34	75	73,54	59,4	58,62	0	14,92	0,98	24	0
20.09.2025	66,23	53,22	13,01	80	78,43	63,4	62,55	0	15,88	1,02	24	0
21.09.2025	66,43	53	13,43	81,8	80,21	64,7	63,84	0	16,37	1,074	24	0
22.09.2025	66,31	53,94	12,37	78,7	77,12	62,4	61,57	0	15,55	0,954	24	0
Итого:				2369,2	2322	1870,8	1846,32	0	475,68	30,81	768	0
Средние:	66,71	52,78	13,92									

Дата	V1	M1	V2	M2	V3	Mг	Qo	ВНР	ВОС
	м3	т	м3	т	м3	т	Гкал	ч	ч
21/08/2524:00	60408,1	58628,01	62470,1	61815,93	0,09	-3187,92	2080,94	28600	618
22/09/2524:00	62777,3	60950,01	64340,9	63662,25	0,09	-2712,24	2111,76	29368	618
Итого:	2369,2	2322	1870,8	1846,32	0	475,68	30,81	768	0

Представитель абонента

Генеральный директор ООО "УК "Домоуправ-Сервис"

Представитель теплоснабж. организации

/  / О.И. Ажнакина/
Подпись Ф.И.О.

/  / О.В. Малыгина/
Подпись Ф.И.О.



ОТЧЕТ
о суточных параметрах теплоснабжения
22/08/25г.-22/09/25г.

Абонент: ООО "УК" ДОМОУПРАВ"

Договор N: 8848

Адрес: Бр. Кашир. № 111-2

Тип расходомера: _____

Тепловычислитель ВКТ-7 сет. N 001

Пределы измерений:

Договорные расходы:

G под max = 2.00 м3/ч G под min = 1.00 м3/ч

M сет. воды = _____ т.сут Mгвс = _____ т.сут

G обр max = 2.00 м3/ч G обр min = 1.00 м3/ч

Tхв = 5.00°C

G3 max = 2.00 м3/ч G3 min = 1.00 м3/ч

Заводской номер 00244026

ВВОД 1

СХЕМА ПОДКЛЮЧЕНИЯ 3

БД 1

ФТ=0

ТЗ=1

КС=0x196E

ПО 2.7

Дата	t1	t2	dt	V1	M1	V2	M2	V3	Mr	Qo	VHP	BOC
	°C	°C	°C	м3	т	м3	т	м3	т	Гкал	ч	ч
22.08.2025	75,16	49,05	26,11	28,3	27,58	30,1	29,8	0	-2,22	0,718	24	0
23.08.2025	74,89	48,65	26,24	28,6	27,89	30,6	30,28	0	-2,39	0,733	24	0
24.08.2025	74,23	49,39	24,84	28,7	27,98	30,6	30,3	0	-2,32	0,695	24	0
25.08.2025	73,63	49,71	23,92	30,5	29,78	32,8	32,42	0	-2,64	0,71	24	0
26.08.2025	67,52	52,02	15,5	48,2	47,2	51,1	50,46	0	-3,26	0,731	24	0
27.08.2025	67,22	52,67	14,55	52,4	51,29	55,2	54,5	0	-3,21	0,744	24	0
28.08.2025	67,62	52,14	15,48	51	49,97	53,6	52,93	0	-2,96	0,775	24	0
29.08.2025	67,17	51,39	15,78	49,1	48,11	51,6	50,98	0	-2,87	0,759	24	0
30.08.2025	66,48	53,2	13,28	61,2	59,98	64,1	63,24	0	-3,26	0,796	24	0
31.08.2025	67,91	51,93	15,98	55	53,87	57,6	56,87	0	-3	0,859	24	0
01.09.2025	67,99	51,55	16,44	53,1	52,01	55,6	54,92	0	-2,91	0,854	24	0
02.09.2025	67,28	51,51	15,77	54	52,91	56,4	55,72	0	-2,81	0,831	24	0
03.09.2025	67,29	50,61	16,68	49,8	48,78	52,2	51,59	0	-2,81	0,812	24	0
04.09.2025	67,41	50,34	17,07	51,7	50,63	54,2	53,58	0	-2,95	0,866	24	0
05.09.2025	66,97	51,58	15,39	52,5	51,44	54,6	53,95	0	-2,51	0,791	24	0
06.09.2025	68,3	48,87	19,43	43,5	42,58	44,7	44,19	0	-1,61	0,826	24	0
07.09.2025	69,01	48,85	20,16	45,5	44,53	46,7	46,15	0	-1,62	0,895	24	0
08.09.2025	68,47	49,94	18,53	46,4	45,44	47,7	47,16	0	-1,72	0,843	24	0
09.09.2025	68,57	49,68	18,89	44,5	43,55	45,7	45,18	0	-1,63	0,824	24	0
10.09.2025	68,41	50,29	18,12	46	45,02	47,3	46,76	0	-1,74	0,813	24	0
11.09.2025	68,14	50,76	17,38	50,1	49,08	51,6	50,99	0	-1,91	0,851	24	0
12.09.2025	67,39	49,65	17,74	52,2	51,14	53,4	52,76	0,01	-1,62	0,904	24	0
13.09.2025	68,82	48,09	20,73	41,5	40,61	42	41,54	0	-0,93	0,842	24	0
14.09.2025	68,64	48,22	20,42	44,5	43,55	45,2	44,69	0	-1,14	0,889	24	0
15.09.2025	68,04	49,1	18,94	47,2	46,24	47,9	47,35	0	-1,11	0,875	24	0
16.09.2025	68,81	48,98	19,83	42,6	41,64	43,3	42,82	0	-1,18	0,824	24	0
17.09.2025	68,49	49,12	19,37	44,8	43,84	45,4	44,91	0	-1,07	0,848	24	0
18.09.2025	68,61	49,32	19,29	44	43,06	44,7	44,17	0	-1,11	0,83	24	0
19.09.2025	68,91	49,21	19,7	42,8	41,91	43,5	42,98	0	-1,07	0,825	24	0
20.09.2025	68,35	49,61	18,74	46,9	45,94	47,8	47,24	0	-1,3	0,861	24	0
21.09.2025	68,57	49,12	19,45	46,9	45,89	47,8	47,25	0	-1,36	0,894	24	0
22.09.2025	68,43	49,21	19,22	45,6	44,64	46,4	45,86	0	-1,22	0,858	24	0
Итого:				1469,1	1438,08	1521,4	1503,54	0,01	-65,46	26,18	768	0
Средние:	68,83	50,11	18,71									


Дата	V1	M1	V2	M2	V3	Mr	Qo	VHP	BOC
	м3	т	м3	т	м3	т	Гкал	ч	ч
21/08/2524:00	67415,9	65393,39	65526,15	64787,54	0,88	605,85	2226,17	28599	618
22/09/2524:00	68885	66831,47	67047,55	66291,08	0,89	540,39	2252,34	29367	618
Итого:	1469,1	1438,08	1521,4	1503,54	0,01	-65,46	26,18	768	0

Представитель абонента
Генеральный директор ООО "УК" Домоуправ-Сервис"

Представитель теплоснабж. организации

/  /
Подпись О.И. Ажнакина/
Ф.И.О.

МП


/  /
Подпись О.В. Малыгина/
Ф.И.О.

ОТЧЕТ
о суточных параметрах теплоснабжения
22/08/25г.-22/09/25г.

Абонент: ООО "УК" ДОМОУПРАВ"

Договор N: 8848

Адрес: Бр. Каш. № 111-1

Тип расходомера: _____

Тепловычислитель ВКТ-7 сет. N 001

Пределы измерений:

Договорные расходы:

G под max = 2.00 м3/ч G под min = 1.00 м3/ч

M сет. воды = _____ т.сут M грвс = _____ т.сут

G обр max = 2.00 м3/ч G обр min = 1.00 м3/ч

Tхв = 0.00 °C

G3 max = 2.00 м3/ч G3 min = 1.00 м3/ч

Заводской номер 00000001

ВВОД 1

СХЕМА ПОДКЛЮЧЕНИЯ 1

БД 1

ФТ=0

ТЗ=1

КС=0x011F

ПО 2.7

Дата	t1	t2	dt	V1	M1	V2	M2	V3	Mг	Qo	DI	VHP	BOC
	°C	°C	°C	м3	т	м3	т	м3	т	Гкал	м3	ч	ч
22.08.2025	72,64	52,76	19,88	36,6	35,73	37,5	37,01	0	-1,28	0,711	0	24	0
23.08.2025	72,47	52,5	19,97	36,8	35,95	37,8	37,32	0	-1,37	0,715	0	24	0
24.08.2025	71,82	52,61	19,21	37,2	36,36	38,2	37,72	0	-1,36	0,698	0	24	0
25.08.2025	71,38	52,07	19,31	38,1	37,26	39,1	38,61	0	-1,35	0,722	0	24	0
26.08.2025	65,95	55,4	10,55	65,1	63,81	67,1	66,15	0	-2,34	0,673	0	24	0
27.08.2025	65,54	56,21	9,33	77,1	75,6	79,1	77,94	0	-2,34	0,706	0	24	0
28.08.2025	65,99	55,6	10,39	69	67,65	70,9	69,89	0	-2,24	0,703	0	24	0
29.08.2025	65,59	55,33	10,26	72,3	70,89	74,2	73,14	0	-2,25	0,725	0	24	0
30.08.2025	64,88	57,05	7,83	93,9	92,1	95,7	94,27	0	-2,17	0,719	0	24	0
31.08.2025	66,2	55,33	10,87	75	73,5	76,7	75,61	0	-2,11	0,798	0	24	0
01.09.2025	66,21	55,49	10,72	74,8	73,28	76,4	75,33	0	-2,05	0,787	0	24	0
02.09.2025	65,68	55,77	9,91	79,6	78,03	81,2	80,04	0	-2,01	0,772	0	24	0
03.09.2025	65,71	55,62	10,09	80,5	78,92	81,4	80,25	0	-1,33	0,797	0	24	0
04.09.2025	65,75	55,93	9,82	80,6	79,06	82,3	81,12	0	-2,06	0,777	0	24	0
05.09.2025	65,58	55,42	10,16	75,8	74,31	77,5	76,42	0	-2,11	0,757	0	24	0
06.09.2025	66,64	54,69	11,95	66,3	64,99	67,8	66,89	0	-1,9	0,777	0	24	0
07.09.2025	67,31	55,11	12,2	69,7	68,29	71,2	70,21	0	-1,92	0,833	0	24	0
08.09.2025	66,77	55,52	11,25	71,5	70,03	73,1	72,06	0	-2,03	0,789	0	24	0
09.09.2025	66,94	56,05	10,89	71,8	70,32	73,5	72,46	0	-2,14	0,765	0	24	0
10.09.2025	66,8	56,06	10,74	76,4	74,85	78,1	76,99	0	-2,14	0,805	0	24	0
11.09.2025	66,52	56,07	10,45	76,1	74,57	77,8	76,69	0	-2,12	0,779	0	24	0
12.09.2025	66,01	56,85	9,16	91,3	89,48	93,1	91,71	0	-2,23	0,821	0	24	0
13.09.2025	67,16	55,18	11,98	71,7	70,2	73,3	72,27	0	-2,07	0,84	0	24	0
14.09.2025	67,02	55,43	11,59	76,7	75,14	78,3	77,19	0	-2,05	0,872	0	24	0
15.09.2025	66,44	56,28	10,16	82,4	80,75	84,1	82,86	0	-2,11	0,816	0	24	0
16.09.2025	67,08	55,05	12,03	67,9	66,55	69,5	68,51	0	-1,96	0,801	0	24	0
17.09.2025	66,82	54,51	12,31	67,6	66,25	69,1	68,18	0	-1,93	0,816	0	24	0
18.09.2025	66,88	54,71	12,17	68,4	67,05	70	69,01	0	-1,96	0,814	0	24	0
19.09.2025	67,2	54,5	12,7	65,7	64,33	67,2	66,27	0	-1,94	0,814	0	24	0
20.09.2025	66,68	55,09	11,59	70,6	69,19	72,3	71,26	0	-2,07	0,8	0	24	0
21.09.2025	66,83	54,27	12,56	68,1	66,72	69,6	68,65	0	-1,93	0,839	0	24	0
22.09.2025	66,67	53,87	12,8	67,3	65,95	68,8	67,86	0	-1,91	0,841	0	24	0
Итого:				2221,9	2177,11	2271,9	2239,89	0	-62,78	24,88	0	768	0
Средние:	67,09	55,07	12,02										

Дата	V1	M1	V2	M2	V3	Mг	Qo	DI	VHP	BOC
	м3	т	м3	т	м3	т	Гкал	м3	ч	ч
21/08/2524:00	44086,7	42820,39	43769,4	43276,82	0,02	-456,43	1366,74	0	16958	2
22/09/2524:00	46308,6	44997,5	46041,3	45516,71	0,02	-519,21	1391,62	0	17726	2
Итого:	2221,9	2177,11	2271,9	2239,89	0	-62,78	24,88	0	768	0

Представитель абонента
Генеральный директор ООО "УК" Домоуправ-Сервис"

Представитель теплоснабж. организации

О.И. Ажнакина/
Ф.И.О.

Ю.В. Малигина/
Ф.И.О.



ОТЧЕТ
о суточных параметрах теплоснабжения
23/07/25г.-21/08/25г.

Абонент: ООО "УК "ДОМОУПРАВ-СЕРВИС" Договор №8848
Адрес: ул. Братьев Кашириных, 119 (ИТП-4) 40 СТР. Тип расходомера: _____

Прибор: КАРАТ-306
Серийный номер: 06403116
Посуточный архив

Дата	G1	G2	Gd1	T1	T2	Td1	P1	P2	Q1	V1	V2	HC	ВНР	V3	ВОС
22.08.2025	105,5734	105,57343	0	75,6876	59,074448	16,61315	0,872948	0,76917	1,748065	107,965	107,5225	OK	ВНР	24	0
23.08.2025	103,4741	103,47413	0	75,49078	57,857616	17,633158	0,868967	0,770044	1,802784	105,86	105,2775	OK	ВНР	24	0
24.08.2025	97,80979	97,809792	0	74,71007	55,488506	19,22156	0,857153	0,777634	1,868062	100,0375	99,36752	OK	ВНР	24	0
25.08.2025	109,7939	109,79392	0	74,56375	58,573177	15,990581	0,859474	0,744883	1,740534	112,2375	111,765	OK	ВНР	24	0
26.08.2025	107,9328	107,93282	0	67,95738	53,474457	14,482925	0,837939	0,737728	1,52781	110,045	109,47	OK	ВНР	24	0
27.08.2025	101,7717	101,77168	0	67,42812	51,524158	15,903955	0,835592	0,746408	1,61111	103,8275	103	OK	ВНР	24	0
28.08.2025	125,5932	125,59323	0	67,9267	54,41217	13,514525	0,83707	0,734024	1,700061	127,95	127,505	OK	ВНР	24	0,01
29.08.2025	108,8709	108,87086	0	67,5183	52,729599	14,78869	0,826017	0,752323	1,60387	111,04	110,2875	OK	ВНР	24	0
30.08.2025	103,7707	103,77066	0	66,63505	50,745213	15,889831	0,817078	0,764962	1,638063	105,905	104,9	OK	ВНР	24	0
31.08.2025	111,0259	111,02592	0	68,22643	51,450058	16,776365	0,80925	0,759919	1,836481	113,195	112,51	OK	ВНР	24	0
01.09.2025	99,10259	99,102585	0	68,27287	50,076107	18,196745	0,784192	0,737785	1,762377	101,325	100,0675	OK	ВНР	24	0
02.09.2025	99,21445	99,214447	0	67,7633	49,930466	17,832825	0,748912	0,70871	1,766474	101,3925	100,1875	OK	ВНР	24	0
03.09.2025	103,4166	103,41658	0	67,54826	50,190731	17,357527	0,758908	0,721153	1,789915	105,63	104,49	OK	ВНР	24	0
04.09.2025	104,2819	104,28193	0	67,64361	51,00058	16,643036	0,752183	0,715092	1,737327	106,48	105,4425	OK	ВНР	24	0
05.09.2025	104,2605	104,26052	0	67,86175	50,923435	16,938311	0,771575	0,710746	1,735892	106,4475	105,435	OK	ВНР	24	0
06.09.2025	128,6647	128,66469	0	68,73418	53,840527	14,893661	0,827882	0,711981	1,908331	130,97	130,77	OK	ВНР	24	0
07.09.2025	128,8896	128,88957	0	69,36695	53,692982	15,673973	0,824533	0,712612	2,017307	131,5825	130,6476	OK	ВНР	24	0
08.09.2025	131,3182	131,31819	0	68,80528	54,576584	14,228694	0,828555	0,712286	1,867369	133,9775	133,205	OK	ВНР	24	0
09.09.2025	128,5559	128,55585	0	68,93208	54,489681	14,442394	0,824272	0,706591	1,846845	131,1925	130,3775	OK	ВНР	24	0
10.09.2025	124,8103	124,81033	0	68,73585	53,65649	15,079365	0,816347	0,716977	1,878676	127,395	126,4851	OK	ВНР	24	0
11.09.2025	166,8639	166,86394	0	68,52143	56,858944	11,662482	0,814931	0,719535	1,890123	169,885	169,8175	OK	ВНР	24	0
12.09.2025	257,3907	257,39069	0	68,02152	59,60281	8,4187155	0,834423	0,70896	2,138514	262,0425	262,2375	OK	ВНР	24	0,05
13.09.2025	288,7078	288,70782	0	69,38117	61,715927	7,6652446	0,852078	0,709925	2,199104	293,8576	294,7376	OK	ВНР	24	0,01
14.09.2025	278,045	278,04504	0	68,21823	60,505081	8,7131443	0,861465	0,730431	2,40127	283,065	283,5925	OK	ВНР	24	0
15.09.2025	290,1764	290,17636	0	68,49636	61,175385	7,3209844	0,868254	0,723344	2,131924	295,345	295,9901	OK	ВНР	24	0
16.09.2025	199,9229	199,92294	0	69,17866	55,281403	13,897263	0,934835	0,682733	2,031182	203,445	203,8525	OK	ВНР	24	0
17.09.2025	113,928	113,92796	0	68,84228	51,814152	17,02812	0,920892	0,708134	1,950914	116,355	115,2825	OK	ВНР	24	0
18.09.2025	125,1135	125,11351	0	68,97707	52,851101	16,125969	0,913645	0,727701	1,997246	127,7425	126,7225	OK	ВНР	24	0,01
19.09.2025	114,6365	114,63654	0	69,26598	52,072498	17,193483	0,908448	0,735107	1,9454	117,1225	116,0125	OK	ВНР	24	0
20.09.2025	168,1749	168,17487	0	68,76101	56,759739	12,001277	0,90578	0,743701	2,014228	171,4325	170,915	OK	ВНР	24	0
21.09.2025	121,5259	121,52589	0	68,90206	51,264278	17,637779	0,90136	0,742637	2,115357	124,1125	122,96	OK	ВНР	24	0
22.09.2025	124,2612	124,26115	0	68,74609	52,686428	16,059677	0,898878	0,722734	1,990655	126,88	125,8225	OK	ВНР	24	0,01
Итого:	4476,88	4476,88							60,19	4565,74	4546,66		768	0,09	

Дата	Общ	V1	V2	Vd	G1	G2	Гподп	ВНР	ВОС	V3
21.08.2025	249,14	10622,13	10479,96	142,17	10372,31	10372,53	-0,21			
22.09.2025	309,33	15187,87	15026,62	161,26	14849,19	14849,41	-0,21			
ИТОГО:	60,19	4565,74	0,00	0,00	4476,88	4476,88	0,00	768		0,09

Тепловая энергия израсходованная за период неплатных ситуаций (Гн) (п.61 Методики №99/нр)	
Qкорт = Qi/Траб x Тнш	0

Прибор: КАРАТ-306
Серийный номер: 23654416

Нежилые помещения

Дата	Общ	V1	V2	Vd	G1	G2	Гподп	ВНР	ВОС	V3
21.08.2025	2,44	65,37	66,73	0,00	64,09	66,03	0,00			
22.09.2025	2,44	65,37	66,73	0,00	64,09	66,03	0,00			
ИТОГО:	0,00	0,00	0,00	0,00	0,00	0,00	0,00	0		0,00

Представитель абонента
Генеральный директор ООО "УК "Домоуправ-Сервис"

Представитель теплоснабж. организации

Подпись: *А.И. Ажанина*
О.И. Ажанина/
Ф.И.О.

Подпись: *О.В. Малыгина*
О.В. Малыгина/
Ф.И.О.



ОТЧЕТ
о суточных параметрах теплоснабжения
22/08/25г.-22/09/25г.

Абонент: ООО "УК" ДОМОУПРАВ"

Договор N: 8848

Адрес: Вр. Кашир. № 119-3

Тип расходомера: _____

Тепловычислитель ВКТ-7 сет. N 001

Пределы измерений:

Договорные расходы:

G под max = 2.00 м3/ч G под min = 1.00 м3/ч

M сет. воды = _____ т.сут M грвс = _____ т.сут

G обр max = 2.00 м3/ч G обр min = 1.00 м3/ч

Tхв = 5.00 °C

G3 max = 2.00 м3/ч G3 min = 1.00 м3/ч

Заводской номер 00244024

ВВОД 1

СХЕМА ПОДКЛЮЧЕНИЯ 3

ВД 1

ФТ=0

T3=1

KC=0xD469

ПО 2.7

Дата	t1	t2	dt	V1	M1	V2	M2	V3	Mг	Qo	ВНР	ВОС
	°C	°C	°C	м3	т	м3	т	м3	т	Гкал	ч	ч
22.08.2025	72,64	47,31	25,33	30,8	30,08	31,9	31,61	0	-1,53	0,761	24	0
23.08.2025	72,47	47,88	24,59	31,8	31,07	33	32,65	0	-1,58	0,766	24	0
24.08.2025	71,93	47,44	24,49	33	32,26	34,3	33,95	0	-1,69	0,788	24	0
25.08.2025	71,42	47,85	23,57	33	32,26	34,3	33,94	0	-1,68	0,758	24	0
26.08.2025	66,02	50,76	15,26	50,5	49,51	52	51,38	0	-1,87	0,754	24	0
27.08.2025	65,76	51,23	14,53	55,7	54,58	57	56,3	0	-1,72	0,794	24	0
28.08.2025	66,15	51,07	15,08	54	52,94	55,3	54,6	0	-1,66	0,8	24	0
29.08.2025	65,71	51,08	14,63	52,6	51,55	54,1	53,45	0	-1,9	0,753	24	0
30.08.2025	65,12	52,14	12,98	60,8	59,62	62,6	61,76	0	-2,14	0,77	24	0
31.08.2025	66,44	50,41	16,03	56,7	55,58	58,2	57,49	0	-1,91	0,886	24	0
01.09.2025	66,45	50,74	15,71	54,2	53,13	55,7	55	0	-1,87	0,832	24	0
02.09.2025	65,94	51,1	14,84	58,4	57,25	59,8	59,05	0	-1,8	0,85	24	0
03.09.2025	65,86	50,42	15,44	57,5	56,38	58,9	58,19	0	-1,81	0,868	24	0
04.09.2025	65,93	50,5	15,43	56,7	55,57	58,2	57,51	0	-1,94	0,857	24	0
05.09.2025	65,81	50,75	15,06	55,8	54,67	57,2	56,51	0	-1,84	0,823	24	0
06.09.2025	66,76	50,32	16,44	48,6	47,6	50,3	49,73	0	-2,13	0,781	24	0
07.09.2025	67,34	49,72	17,62	48,7	47,72	50,5	49,92	0	-2,2	0,839	24	0
08.09.2025	66,88	49,97	16,91	50,6	49,61	52,6	51,98	0	-2,37	0,838	24	0
09.09.2025	66,93	49,77	17,16	49,3	48,3	51,4	50,81	0	-2,51	0,827	24	0
10.09.2025	66,79	50	16,79	50,4	49,42	52,6	51,94	0	-2,52	0,832	24	0
11.09.2025	66,61	50,45	16,16	53,9	52,86	56,2	55,53	0	-2,67	0,852	24	0
12.09.2025	66,13	51,16	14,97	58,8	57,62	61	60,22	0	-2,6	0,864	24	0
13.09.2025	67,28	49,93	17,35	51,8	50,77	53,9	53,29	0	-2,52	0,878	24	0
14.09.2025	67,12	48,78	18,34	51,3	50,28	53,8	53,2	0	-2,92	0,921	24	0
15.09.2025	66,53	49,6	16,93	52,6	51,58	54,9	54,3	0	-2,72	0,871	24	0
16.09.2025	67,18	49,01	18,17	48,7	47,72	50,9	50,34	0	-2,62	0,868	24	0
17.09.2025	66,92	49,03	17,89	49,6	48,6	51,7	51,14	0	-2,54	0,868	24	0
18.09.2025	67,06	49,35	17,71	49,8	48,8	51,9	51,31	0	-2,51	0,866	24	0
19.09.2025	67,28	49,53	17,75	48	47,04	50,3	49,73	0	-2,69	0,831	24	0
20.09.2025	66,79	50,45	16,34	51,4	50,4	53,6	52,95	0	-2,55	0,823	24	0
21.09.2025	67,01	48,4	18,61	51,8	50,77	54,1	53,54	0	-2,77	0,944	24	0
22.09.2025	66,82	49,74	17,08	50,4	49,4	52,7	52,13	0	-2,73	0,844	24	0
Итого:				1607,2	1574,94	1664,9	1645,45	0	-70,51	26,61	768	0
Средние:	67,22	49,87	17,34									

Дата	V1	M1	V2	M2	V3	Mг	Qo	ВНР	ВОС
	м3	т	м3	т	м3	т	Гкал	ч	ч
21/08/2524:00	46601,8	45242,5	44404,3	43875,32	5,65	1367,18	1431,33	17462	0
22/09/2524:00	48209	46817,44	46069,2	45520,77	5,65	1296,67	1457,93	18230	0
Итого:	1607,2	1574,94	1664,9	1645,45	0	-70,51	26,61	768	0

Представитель абонента
Генеральный директор ООО "УК "Домоуправ-Сервис"

Представитель теплоснабж. организации

Подпись / О.И. Ажмакина/
Ф.И.О.

Подпись / О.В. Малигина/
Ф.И.О.



ОТЧЕТ
о суточных параметрах теплоснабжения
22/08/25г.-22/09/25г.

Абонент: ООО "УК" ДОМОУПРАВ"

Договор N: 8848

Адрес: Бр. Кашир. № 119-2

Тип расходомера: _____

Тепловычислитель ВКТ-7 сет. N 001

Пределы измерений:

Договорные расходы:

G под max = 2.00 м3/ч G под min = 1.00 м3/ч

M сет. воды = _____ т.сут Mгвс = _____ т.сут

G обр max = 2.00 м3/ч G обр min = 1.00 м3/ч

Tхв = 5.00 °C

G3 max = 2.00 м3/ч G3 min = 1.00 м3/ч

Заводской номер 00244032

ВВОД 1

СХЕМА ПОДКЛЮЧЕНИЯ 3

БД 1

ФТ=0

ТЗ=1

КС=0x2CF7

ПО 2.7

Дата	t1	t2	dt	V1	M1	V2	M2	V3	Mг	Qo	VHP	ВОС
	°C	°C	°C	м3	т	м3	т	м3	т	Гкал	ч	ч
22.08.2025	74,46	50,17	24,29	32,6	31,81	34	33,56	0	-1,75	0,772	24	0
23.08.2025	74,19	50,58	23,61	32,1	31,3	33,4	32,94	0	-1,64	0,737	24	0
24.08.2025	73,65	50,52	23,13	35,7	34,86	37,2	36,72	0	-1,86	0,805	24	0
25.08.2025	73,05	50,42	22,63	34	33,2	35,4	34,98	0	-1,78	0,749	24	0
26.08.2025	67,22	53,14	14,08	55,7	54,58	57,2	56,44	0	-1,86	0,765	24	0
27.08.2025	66,89	53,69	13,2	57,7	56,53	58,7	57,92	0	-1,39	0,745	24	0
28.08.2025	67,24	53,08	14,16	55,8	54,66	56,8	56,02	0	-1,36	0,772	24	0
29.08.2025	66,83	52,74	14,09	57,9	56,75	58,9	58,11	0	-1,36	0,798	24	0
30.08.2025	66,2	54,33	11,87	73,7	72,23	74,7	73,67	0	-1,44	0,858	24	0
31.08.2025	67,6	53,09	14,51	63,6	62,29	64,6	63,74	0	-1,45	0,902	24	0
01.09.2025	67,63	52,25	15,38	57,6	56,4	58,6	57,86	0	-1,46	0,868	24	0
02.09.2025	67,06	52,73	14,33	62,7	61,4	63,7	62,88	0	-1,48	0,878	24	0
03.09.2025	67,01	53,01	14	62,7	61,41	63,7	62,84	0	-1,43	0,859	24	0
04.09.2025	67,11	52,94	14,17	62	60,75	63,1	62,27	0	-1,52	0,86	24	0
05.09.2025	66,95	52,75	14,2	61,7	60,45	62,7	61,88	0	-1,43	0,857	24	0
06.09.2025	67,96	50,98	16,98	49,4	48,37	50,2	49,59	0	-1,22	0,82	24	0
07.09.2025	68,66	51,02	17,64	52,4	51,26	53,1	52,46	0	-1,2	0,903	24	0
08.09.2025	68,11	52,2	15,91	50,2	49,18	51	50,38	0	-1,2	0,782	24	0
09.09.2025	68,23	51,61	16,62	52,2	51,12	53,1	52,44	0	-1,32	0,849	24	0
10.09.2025	68,06	51,76	16,3	54,2	53,06	55,2	54,51	0	-1,45	0,864	24	0
11.09.2025	67,79	52,49	15,3	56,8	55,61	57,8	57,05	0	-1,44	0,851	24	0
12.09.2025	67,26	53,63	13,63	62,5	61,24	63,5	62,67	0	-1,43	0,835	24	0
13.09.2025	68,49	51,05	17,44	52,5	51,39	53,5	52,86	0	-1,47	0,897	24	0
14.09.2025	68,32	51,24	17,08	56,5	55,33	57,5	56,81	0	-1,48	0,945	24	0
15.09.2025	67,74	52,29	15,45	61,3	60,03	62,3	61,53	0	-1,5	0,927	24	0
16.09.2025	68,51	52,18	16,33	54,6	53,46	55,6	54,88	0	-1,42	0,873	24	0
17.09.2025	68,17	51,53	16,64	55,7	54,5	56,8	56,09	0	-1,59	0,905	24	0
18.09.2025	68,3	51,83	16,47	56,2	55,03	57,4	56,69	0	-1,66	0,906	24	0
19.09.2025	68,55	52,34	16,21	50,7	49,65	51,8	51,12	0	-1,47	0,803	24	0
20.09.2025	68,02	52,11	15,91	57,1	55,92	58,3	57,57	0	-1,65	0,887	24	0
21.09.2025	68,25	51,88	16,37	57,9	56,68	59	58,26	0	-1,58	0,927	24	0
22.09.2025	68,01	51,6	16,41	55,6	54,44	56,8	56,1	0	-1,66	0,893	24	0
Итого:				1741,3	1704,89	1775,6	1752,84	0	-47,95	27,09	768	0
Средние:	68,48	52,09	16,38									

Дата	V1	M1	V2	M2	V3	Mг	Qo	VHP	ВОС
	м3	т	м3	т	м3	т	Гкал	ч	ч
21/08/2524:00	63435,6	61536,75	62553,7	61910,22	2,43	-373,47	2238,24	28888	690
22/09/2524:00	65176,9	63241,64	64329,3	63663,06	2,43	-421,42	2265,33	29656	690
Итого:	1741,3	1704,89	1775,6	1752,84	0	-47,95	27,09	768	0

Представитель абонента
Генеральный директор ООО "УК "Домоуправ-Сервис"

Представитель теплоснабж. организации

Подпись О.И. Ажнакина/
Ф.И.О.

Подпись /О.В.Малыгина/
Ф.И.О.



ОТЧЕТ
о суточных параметрах теплоснабжения
22/08/25г.-22/09/25г.

Абонент: ООО "УК" ДОМОУПРАВ"

Договор N: 8848

Адрес: Бр. Кашир. №119-1

Тип расходомера: _____

Тепловычислитель ВКТ-7 сет. N 001

Пределы измерений:

Договорные расходы:

G под max = 2.00 м3/ч G под min = 1.00 м3/ч

M сет. воды = _____ т.сут Mгвс = _____ т.сут

G обр max = 2.00 м3/ч G обр min = 1.00 м3/ч

Tхв = 5.00°C

G3 max = 2.00 м3/ч G3 min = 1.00 м3/ч

Заводской номер 00244030

ВВОД 1

СХЕМА ПОДКЛЮЧЕНИЯ 3

БД 1

ФТ=0

ТЗ=1

КС=0x869D


ПО 2.7

Дата	t1	t2	dt	V1	M1	V2	M2	V3	Mг	Qo	ВНР	ВОС
	°C	°C	°C	м3	т	м3	т	м3	т	Гкал	ч	ч
22.08.2025	74,14	43,19	30,95	24,1	23,55	25,4	25,16	0	-1,61	0,73	24	0
23.08.2025	73,86	43,89	29,97	24,3	23,76	25,6	25,36	0	-1,6	0,713	24	0
24.08.2025	73,27	44,15	29,12	25	24,42	26,3	26,06	0	-1,64	0,71	24	0
25.08.2025	72,71	45	27,71	25,5	24,93	26,9	26,63	0	-1,7	0,69	24	0
26.08.2025	66,86	48,25	18,61	39	38,21	41	40,51	0	-2,3	0,711	24	0
27.08.2025	66,55	48,62	17,93	40,7	39,9	42,8	42,31	0	-2,41	0,714	24	0
28.08.2025	66,91	48,49	18,42	40,3	39,47	42,3	41,83	0	-2,36	0,726	24	0
29.08.2025	66,52	48,28	18,24	40,8	39,98	42,9	42,41	0,04	-2,43	0,731	24	0
30.08.2025	65,83	48,71	17,12	47,6	46,66	49,8	49,24	0	-2,58	0,798	24	0
31.08.2025	67,24	46,95	20,29	43,4	42,52	45,3	44,85	0	-2,33	0,863	24	0
01.09.2025	67,26	47,51	19,75	39,7	38,88	41,5	41,04	0	-2,16	0,767	24	0
02.09.2025	66,62	46,99	19,63	42,5	41,66	44,3	43,84	0	-2,18	0,817	24	0
03.09.2025	66,61	47	19,61	40,3	39,51	42,1	41,65	0	-2,14	0,774	24	0
04.09.2025	66,74	46,44	20,3	40,3	39,53	42	41,56	0	-2,03	0,801	24	0
05.09.2025	66,47	47,76	18,71	42	41,19	43,8	43,33	0,01	-2,14	0,764	24	0
06.09.2025	67,67	45,75	21,92	38,8	37,97	40,5	40,06	0	-2,09	0,833	24	0
07.09.2025	68,29	46,01	22,28	36,9	36,15	38,6	38,21	0	-2,06	0,802	24	0
08.09.2025	67,83	46,32	21,51	37,2	36,43	39,1	38,66	0	-2,23	0,784	24	0
09.09.2025	67,9	47,45	20,45	39,5	38,69	41,5	41,02	0	-2,33	0,79	24	0
10.09.2025	67,75	46,98	20,77	40,5	39,66	42,6	42,12	0	-2,46	0,821	24	0
11.09.2025	67,48	47,3	20,18	42,7	41,82	45	44,52	0	-2,7	0,841	24	0
12.09.2025	66,8	48,85	17,95	47,2	46,25	49,4	48,86	0	-2,61	0,829	24	0
13.09.2025	68,23	46,71	21,52	41,7	40,81	43,6	43,13	0	-2,32	0,875	24	0
14.09.2025	68,04	46,39	21,65	41,8	40,93	43,7	43,24	0	-2,31	0,884	24	0
15.09.2025	67,44	46,97	20,47	42,1	41,26	44,1	43,62	0	-2,36	0,844	24	0
16.09.2025	68,15	46,69	21,46	38,1	37,3	40,1	39,63	0	-2,33	0,798	24	0
17.09.2025	67,82	46,83	20,99	39,6	38,78	41,6	41,14	0	-2,36	0,814	24	0
18.09.2025	67,96	47,63	20,33	39,5	38,66	41,5	41	0	-2,34	0,786	24	0
19.09.2025	68,24	45,9	22,34	39,3	38,5	41,3	40,87	0	-2,37	0,858	24	0
20.09.2025	67,67	46,06	21,61	41,5	40,65	43,6	43,14	0	-2,49	0,879	24	0
21.09.2025	67,93	46,11	21,82	41,9	41,03	44,1	43,62	0	-2,59	0,892	24	0
22.09.2025	67,76	46,88	20,88	40,3	39,49	42,4	41,92	0	-2,43	0,825	24	0
Итого:				1244,1	1218,55	1304,7	1290,54	0,05	-71,99	25,46	768	0
Средние:	68,14	46,75	21,39									

Дата	V1	M1	V2	M2	V3	Mг	Qo	ВНР	ВОС
	м3	т	м3	т	м3	т	Гкал	ч	ч
21/08/2524:00	63255,4	61330,79	63591,5	62954,79	13,61	-1624	2326,35	28889	689
22/09/2524:00	64499,5	62549,34	64896,2	64245,33	13,66	-1695,99	2351,81	29657	689
Итого:	1244,1	1218,55	1304,7	1290,54	0,05	-71,99	25,46	768	0

Представитель абонента
Генеральный директор ООО "УК "Домоуправ-Сервис"

Представитель теплоснабж. организации


Подпись / О.И. Ажнакина/
Ф.И.О.


Подпись / О.В. Малыгина/
Ф.И.О.



ОТЧЕТ
о суточных параметрах теплоснабжения
22/08/25г.-22/09/25г.

Абонент: ООО "УК" ДОМОУПРАВ"

Договор N: 8848

Адрес: Нарк. Мал. №3

Тип расходомера: _____

Тепловычислитель ВКТ-7 сет. N 001

Пределы измерений:

Договорные расходы:

G под max = 2.00 м3/ч G под min = 1.00 м3/ч

M сет. воды = _____ т.сут M грвс = _____ т.сут

G обр max = 2.00 м3/ч G обр min = 1.00 м3/ч

Tхв = 5.00°C

G3 max = 2.00 м3/ч G3 min = 1.00 м3/ч

Заводской номер 00243909

ВВОД 1

СХЕМА ПОДКЛЮЧЕНИЯ 3

БД 1

ФТ=0

ТЗ=1

КС=0xD65C

ПО 2.7


Дата	t1	t2	dt	V1	M1	V2	M2	V3	Mг	Qo	DI	VHP	BOC
	°C	°C	°C	м3	т	м3	т	м3	т	Гкал	м3	ч	ч
22.08.2025	74,12	52,76	21,36	71,3	69,57	50,43	49,82	0	69,57	1,482	0	24	0
23.08.2025	74,01	52,26	21,75	69,8	68,13	49,57	49	0	68,13	1,471	0	24	0
24.08.2025	73,28	51,85	21,43	72,1	70,37	49,14	48,56	0	70,37	1,494	0	24	0
25.08.2025	73,18	52,48	20,7	70,6	68,95	52,91	52,27	0,02	68,95	1,426	0	24	0
26.08.2025	67,19	49,58	17,61	74	72,47	95,9	94,53	0	72,47	1,258	0	24	0
27.08.2025	66,67	49,47	17,2	78,3	76,74	109,33	107,72	0	76,74	1,317	0	24	0
28.08.2025	67,1	51,78	15,32	92,2	90,32	111,61	109,95	0	90,32	1,373	0	24	0
29.08.2025	66,68	49,67	17,01	83,1	81,42	108,84	107,24	0	81,42	1,364	0	24	0
30.08.2025	65,76	48,28	17,48	75,1	73,65	139,03	136,92	0	73,65	1,268	0	24	0
31.08.2025	67,27	47,75	19,52	77,3	75,72	117,59	115,83	0	75,72	1,423	0	24	0
01.09.2025	67,33	49,36	17,97	78,6	76,98	116,5	114,77	0	76,98	1,371	0	24	0
02.09.2025	66,88	49,06	17,82	76,5	74,95	123,91	122,08	0	74,95	1,324	0	24	0
03.09.2025	66,58	48,52	18,06	76,4	74,89	114,15	112,47	0	74,89	1,337	0	24	0
04.09.2025	66,66	49,12	17,54	78,3	76,72	116,99	115,28	0	76,72	1,336	0	24	0
05.09.2025	67,12	51,43	15,69	95,4	93,46	122,19	120,43	0,01	93,46	1,45	0	24	0
06.09.2025	67,76	53,58	14,18	108,4	106,15	98,98	97,57	0	106,15	1,506	0	24	0
07.09.2025	68,34	51,89	16,45	100,6	98,47	98,7	97,28	0	98,47	1,562	0	24	0
08.09.2025	67,92	52,86	15,06	104,1	101,92	99,27	97,85	0	101,92	1,531	0	24	0
09.09.2025	68,04	53,57	14,47	111,3	109,01	97,92	96,52	0	109,01	1,549	0	24	0
10.09.2025	67,83	53,06	14,77	108,8	106,52	99,02	97,58	0	106,52	1,564	0	24	0
11.09.2025	67,61	53,58	14,03	111,7	109,39	110,88	109,29	0	109,39	1,519	0	24	0
12.09.2025	67,16	54,7	12,46	129,7	127,06	134,11	132,12	0,02	127,06	1,546	0	24	0
13.09.2025	68,33	53,72	14,61	110,4	108,04	103,68	102,19	0	108,04	1,567	0	24	0
14.09.2025	68,21	52,5	15,71	110,7	108,37	106,55	105,03	0	108,37	1,667	0	24	0
15.09.2025	67,6	54,47	13,13	124,7	122,13	122,83	120,98	0	122,13	1,6	0	24	0
16.09.2025	68,35	55,28	13,07	133	130,22	104,44	102,95	0	130,22	1,681	0	24	0
17.09.2025	68,02	53,47	14,55	112,2	109,86	102,32	100,88	0	109,86	1,574	0	24	0
18.09.2025	68,19	54,53	13,66	121,2	118,66	101,79	100,35	0	118,66	1,62	0	24	0
19.09.2025	68,51	55,02	13,49	120,8	118,21	96,73	95,4	0	118,21	1,586	0	24	0
20.09.2025	67,96	54,25	13,71	117,6	115,14	105,87	104,35	0	115,14	1,574	0	24	0
21.09.2025	68,15	53,37	14,78	116,2	113,77	106,3	104,8	0	113,77	1,665	0	24	0
22.09.2025	68,02	54,27	13,75	121,2	118,69	103,77	102,29	0	118,69	1,618	0	24	0
Итого:				3131,6	3065,95	3271,2	3224,3	0,05	3065,95	47,62	0	768	0
Средние:	68,3	52,1	16,19										

Дата	V1	M1	V2	M2	V3	Mг	Qo	DI	VHP	BOC
	м3	т	м3	т	м3	т	Гкал	м3	ч	ч
21/08/2524:00	167433,9	162543,28	165789	163402,8	152,32	7006,79	4262,93	0	26461	1
22/09/2524:00	170565,5	165609,23	169060,2	166627,1	152,37	10072,74	4310,55	0	27229	1
Итого:	3131,6	3065,95	3271,2	3224,3	0,05	3065,95	47,62	0	768	0

Представитель абонента
Генеральный директор ООО "УК" Домоуправ-Сервис"

Представитель теплоснабж. организации

/  О.И. Ажнакина/
Подпись Ф.И.О.

/  О.В. Малыгина/
Подпись Ф.И.О.



ОТЧЕТ
о суточных параметрах теплоснабжения
26/08/25г.-22/09/25г.

Абонент: ООО "УК" ДОМОУПРАВ"

Договор N: 8848

Адрес: Нарк. Мальшева № 3-2

Тип расходомера: _____

Тепловычислитель ВКТ-7 сет. N 001

Пределы измерений:

Договорные расходы:

G под max = 2.00 м3/ч G под min = 1.00 м3/ч

M сет. воды = _____ т.сут Mгвс = _____ т.сут

G обр max = 2.00 м3/ч G обр min = 1.00 м3/ч

Tхв = 0.00°C

G3 max = 2.00 м3/ч G3 min = 1.00 м3/ч

Заводской номер 00000001

ВВОД 1

СХЕМА ПОДКЛЮЧЕНИЯ 1

БД 1

ФТ=0

ТЗ=1

КС=0x8B8B

ПО 2.7

Дата	t1	t2	dt	V1	M1	V2	M2	V3	Mг	Qo	ВНР	ВОС
	°C	°C	°C	м3	т	м3	т	м3	т	Гкал	ч	ч
26.08.2025	65,38	49,21	16,17	74,1	72,67	74,4	73,56	0	-0,89	1,173	15	0
27.08.2025	65,33	50,04	15,29	124	121,61	124,2	122,76	0	-1,15	1,858	24	0
28.08.2025	65,74	50,15	15,59	127,1	124,63	127,3	125,84	0	-1,21	1,937	24	0
29.08.2025	65,33	48,92	16,41	118,2	115,92	118,4	117,08	0	-1,16	1,899	24	0
30.08.2025	64,47	48,06	16,41	118,5	116,24	118,8	117,52	0	-1,28	1,903	24	0
31.08.2025	65,93	47,16	18,77	113,8	111,61	113,9	112,69	0	-1,08	2,09	24	0
01.09.2025	66	47,59	18,41	111,6	109,41	111,8	110,6	0	-1,19	2,013	24	0
02.09.2025	65,48	46,78	18,7	105,3	103,24	105,2	104,14	0	-0,9	1,927	24	0
03.09.2025	65,29	46,09	19,2	104,7	102,68	104,6	103,57	0	-0,89	1,968	24	0
04.09.2025	65,37	46,5	18,87	109,5	107,4	109,4	108,31	0	-0,91	2,023	24	0
05.09.2025	65,6	48,33	17,27	125,8	123,34	125,8	124,43	0	-1,09	2,128	24	0
06.09.2025	66,51	50,7	15,81	159,6	156,45	160,9	158,99	0	-2,54	2,471	24	0
07.09.2025	67,16	50,1	17,06	160,6	157,35	161,9	160	0	-2,65	2,681	24	0
08.09.2025	66,65	50,65	16	161,3	158,07	162,4	160,45	0	-2,38	2,525	24	0
09.09.2025	66,76	50,74	16,02	164,8	161,5	166	163,99	0	-2,49	2,582	24	0
10.09.2025	66,55	49,79	16,76	156,3	153,18	157,4	155,57	0	-2,39	2,563	24	0
11.09.2025	66,32	49,22	17,1	160,5	157,3	161,5	159,69	0	-2,39	2,685	24	0
12.09.2025	65,77	50,82	14,95	173,8	170,4	175,2	173,09	0	-2,69	2,543	24	0
13.09.2025	67,03	52,58	14,45	165,7	162,34	167	164,89	0	-2,55	2,344	24	0
14.09.2025	66,92	51,85	15,07	165,5	162,16	166,9	164,79	0	-2,63	2,439	24	0
15.09.2025	66,26	52,22	14,04	174,3	170,84	175,8	173,58	0	-2,74	2,395	24	0
16.09.2025	67,08	54,84	12,24	206,7	202,52	208,3	205,4	0	-2,88	2,476	24	0
17.09.2025	66,77	53,87	12,9	195,7	191,75	197,1	194,45	0	-2,7	2,472	24	0
18.09.2025	66,86	53,81	13,05	183,9	180,2	185,4	182,9	0	-2,7	2,352	24	0
19.09.2025	67,15	54,12	13,03	176,1	172,54	177,5	175,08	0	-2,54	2,244	24	0
20.09.2025	66,59	53,65	12,94	174,4	170,9	175,6	173,27	0	-2,37	2,211	24	0
21.09.2025	66,77	53,5	13,27	172	168,49	173,3	170,98	0	-2,49	2,236	24	0
22.09.2025	66,64	54,19	12,45	178	174,43	179,3	176,86	0	-2,43	2,168	24	0
Итого:				4161,8	4079,17	4185,3	4134,48	0	-55,31	62,31	663	0
Средние:	66,2	50,55	15,65									

Дата	V1	M1	V2	M2	V3	Mг	Qo	ВНР	ВОС
	м3	т	м3	т	м3	т	Гкал	ч	ч
25/08/2524:00	0	0	0	0	0	0	0	0	0
22/09/2524:00	4161,8	4079,17	4185,3	4134,48	0	-55,31	62,31	663	0
Итого:	4161,8	4079,17	4185,3	4134,48	0	-55,31	62,31	663	0

Представитель абонента
Генеральный директор ООО "УК "Домоуправ-Сервис"

Представитель теплоснабж. организации

О.И. Ажнакина
Подпись Ф.И.О.

О.В. Малыгина
Подпись Ф.И.О.



ОТЧЕТ
о суточных параметрах теплоснабжения
22/08/25г.-22/09/25г.

Абонент: ООО"УК"ДОМОУПРАВ"

Договор N:8848

Адрес:Нар. Малыш. № 3-1

Тип расходомера: _____

Тепловычислитель ВКТ-7 сет.N 001

Пределы измерений:

Договорные расходы:

G под max = 2.00 м3/ч G под min = 1.00 м3/ч

M сет.воды= _____ т.сут Mгвс= _____ т.сут

G обр max = 2.00 м3/ч G обр min = 1.00 м3/ч

Tхв= 5.00°C

G3 max = 2.00 м3/ч G3 min = 1.00 м3/ч

Заводской номер 00248264

ВВОД 1

СХЕМА ПОДКЛЮЧЕНИЯ 3

ВД 1

ФТ=0

T3=1

КС=0x7031

ПО 2.7

Дата	t1	t2	dt	V1	M1	V2	M2	V3	Mг	Qo	ВНР	ВОС
	°C	°C	°C	м3	т	м3	т	м3	т	Гкал	ч	ч
22.08.2025	74,02	49,49	24,53	51	49,79	53,2	52,6	0	-2,81	1,222	24	0
23.08.2025	73,88	49,43	24,45	52,6	51,3	54,7	54,05	0	-2,75	1,256	24	0
24.08.2025	73,19	49,77	23,42	54	52,74	56,2	55,52	0	-2,78	1,234	24	0
25.08.2025	72,83	50,26	22,57	52,5	51,26	54,6	53,94	0	-2,68	1,157	24	0
26.08.2025	67,03	53,96	13,07	91,5	89,64	93,9	92,62	0	-2,98	1,171	24	0
27.08.2025	66,55	54,33	12,22	101,1	99,07	103,3	101,88	0	-2,81	1,208	24	0
28.08.2025	67,05	54,4	12,65	102,1	100,02	103,9	102,48	0	-2,46	1,264	24	0
29.08.2025	66,68	54,74	11,94	103,8	101,71	105,6	104,14	0	-2,43	1,211	24	0
30.08.2025	65,82	54,66	11,16	111,3	109,13	113,2	111,62	0	-2,49	1,217	24	0
31.08.2025	67,19	52,44	14,75	95,9	93,97	97,6	96,36	0	-2,39	1,384	24	0
01.09.2025	67,23	52,63	14,6	94,4	92,48	96	94,74	0	-2,26	1,349	24	0
02.09.2025	66,69	53,46	13,23	101,7	99,68	103,3	101,94	0	-2,26	1,317	24	0
03.09.2025	66,65	53,48	13,17	103,6	101,5	105,2	103,79	0	-2,29	1,335	24	0
04.09.2025	66,66	53,46	13,2	102,1	100,03	103,6	102,22	0	-2,19	1,316	24	0
05.09.2025	66,7	52,89	13,81	97,8	95,84	99,3	98,03	0	-2,19	1,322	24	0
06.09.2025	67,67	52,53	15,14	86,9	85,09	88,6	87,46	0	-2,37	1,287	24	0
07.09.2025	68,29	52,72	15,57	86,6	84,78	88,5	87,37	0	-2,59	1,317	24	0
08.09.2025	67,79	53	14,79	90,1	88,2	91,8	90,6	0	-2,4	1,303	24	0
09.09.2025	67,98	53,44	14,54	93,8	91,84	95,6	94,31	0	-2,47	1,334	24	0
10.09.2025	67,77	53,13	14,64	93,7	91,77	95,6	94,36	0	-2,59	1,341	24	0
11.09.2025	67,55	53,55	14	97,2	95,2	98,9	97,62	0	-2,42	1,332	24	0
12.09.2025	66,97	54,59	12,38	109,7	107,47	111,6	110,03	0	-2,56	1,329	24	0
13.09.2025	68,24	53,37	14,87	91,7	89,78	93,5	92,25	0	-2,47	1,336	24	0
14.09.2025	68,09	52,56	15,53	95,4	93,42	97,3	96,07	0	-2,65	1,449	24	0
15.09.2025	67,44	52,93	14,51	99,8	97,75	101,6	100,27	0	-2,52	1,418	24	0
16.09.2025	68,18	51,84	16,34	85,9	84,1	87,7	86,64	0	-2,54	1,372	24	0
17.09.2025	67,95	52,12	15,83	92,5	90,58	94,5	93,3	0	-2,72	1,432	24	0
18.09.2025	68,02	52,6	15,42	91,4	89,5	93,2	91,99	0	-2,49	1,381	24	0
19.09.2025	68,32	52,6	15,72	89,2	87,32	91	89,81	0	-2,49	1,37	24	0
20.09.2025	67,76	52,58	15,18	95,3	93,33	97,3	96,06	0	-2,73	1,414	24	0
21.09.2025	67,92	52,31	15,61	91,2	89,31	93,1	91,91	0	-2,6	1,392	24	0
22.09.2025	67,82	52,88	14,94	95	93,02	97	95,75	0	-2,73	1,388	24	0
Итого:				2900,8	2840,62	2960,4	2921,73	0	-81,11	42,16	768	0
Средние:	68,18	52,75	15,43									

Дата	V1	M1	V2	M2	V3	Mг	Qo	ВНР	ВОС
	м3	т	м3	т	м3	т	Гкал	ч	ч
21/08/2524:00	77058,3	74740,35	79980,5	78884,76	0	-4144,41	2143,66	17463	0
22/09/2524:00	79959,1	77580,97	82940,9	81806,49	0	-4225,52	2185,82	18231	0
Итого:	2900,8	2840,62	2960,4	2921,73	0	-81,11	42,16	768	0

Представитель абонента
Генеральный директор ООО "УК "Домоуправ-Сервис"

Представитель теплоснабж.организации

/  / О.И. Ажнакина/
Подпись
Ф.И.О.
МП
«Домоуправ-Сервис»
для документов
ОГРН 507400045446 ИНН 740703102

/  / О.В.Малыгина/
Подпись
Ф.И.О.

ОТЧЕТ
о суточных параметрах теплоснабжения
22/08/25г.-22/09/25г.

Абонент: 000"УК"ДОМОУПРАВ"

Договор N:8848

Адрес: Ун. Набер. № 44-3

Тип расходомера: _____

Тепловычислитель ВКТ-7 сет. N 099

Пределы измерений:

Договорные расходы:

G под max = 2.00 м3/ч G под min = 1.00 м3/ч

M сет. воды= _____ т.сут Mгвс= _____ т.сут

G обр max = 2.00 м3/ч G обр min = 1.00 м3/ч

Tхв= 0.00 °C

G3 max = 2.00 м3/ч G3 min = 1.00 м3/ч

Заводской номер 00000001

ВВОД 1

СХЕМА ПОДКЛЮЧЕНИЯ 1

ВД 1

ФТ=0

ТЗ=1

КС=0хА002

ПО 2.7

Дата	t1	t2	dt	V1	M1	V2	M2	V3	Mг	Qo	ВНР	ВОС
	°C	°C	°C	м3	т	м3	т	м3	т	Гкал	ч	ч
22.08.2025	72,61	46,68	25,93	29,6	28,88	30,9	30,64	0	-1,76	0,748	24	0
23.08.2025	72,71	46,63	26,08	30,4	29,69	31,7	31,42	0	-1,73	0,773	24	0
24.08.2025	72,16	47,33	24,83	31,7	30,94	33	32,66	0	-1,72	0,767	24	0
25.08.2025	71,79	47,91	23,88	30,3	29,6	31,7	31,4	0	-1,8	0,707	24	0
26.08.2025	66,47	51,19	15,28	47,3	46,32	49,5	48,9	0	-2,58	0,709	24	0
27.08.2025	66,18	51,96	14,22	52,5	51,46	54,3	53,64	0	-2,18	0,733	24	0
28.08.2025	66,52	51,9	14,62	49,7	48,68	51,4	50,72	0	-2,04	0,711	24	0
29.08.2025	66,16	51,11	15,05	50,3	49,3	51,9	51,29	0	-1,99	0,742	24	0
30.08.2025	65,52	52,82	12,7	58,7	57,54	60,6	59,78	0,01	-2,24	0,731	24	0
31.08.2025	66,83	51,44	15,39	52,6	51,55	54,4	53,73	0	-2,18	0,793	24	0
01.09.2025	66,87	51,45	15,42	51,1	50,05	52,8	52,19	0	-2,14	0,769	24	0
02.09.2025	66,32	51,6	14,72	53,3	52,22	55	54,36	0	-2,14	0,767	24	0
03.09.2025	66,29	51,34	14,95	54,7	53,63	56,3	55,61	0	-1,98	0,802	24	0
04.09.2025	66,33	51,13	15,2	52,8	51,77	54,5	53,83	0	-2,06	0,785	24	0
05.09.2025	66,38	51,72	14,66	50,5	49,49	52,1	51,46	0	-1,97	0,723	24	0
06.09.2025	67,19	51,17	16,02	47,9	46,92	49,6	49	0	-2,08	0,752	24	0
07.09.2025	67,82	50,88	16,94	48,1	47,08	49,8	49,19	0	-2,11	0,798	24	0
08.09.2025	67,34	51,45	15,89	48,9	47,9	50,5	49,87	0	-1,97	0,761	24	0
09.09.2025	67,48	51,67	15,81	50,3	49,26	52,1	51,43	0	-2,17	0,78	24	0
10.09.2025	67,33	52,49	14,84	51,8	50,77	53,6	52,91	0	-2,14	0,753	24	0
11.09.2025	67,14	52,04	15,1	55,5	54,4	57,5	56,76	0	-2,36	0,819	24	0
12.09.2025	66,67	53,41	13,26	60,6	59,39	62,5	61,67	0	-2,28	0,785	24	0
13.09.2025	67,79	51,47	16,32	52,1	51,03	53,8	53,14	0	-2,11	0,832	24	0
14.09.2025	67,67	51,36	16,31	54,1	52,99	55,9	55,24	0	-2,25	0,864	24	0
15.09.2025	67,05	52,47	14,58	56,8	55,65	58,6	57,83	0	-2,18	0,809	24	0
16.09.2025	67,73	51,79	15,94	51,5	50,44	53,3	52,64	0	-2,2	0,803	24	0
17.09.2025	67,42	50,8	16,62	49,3	48,27	51,2	50,58	0	-2,31	0,799	24	0
18.09.2025	67,56	51,5	16,06	52,2	51,16	54	53,34	0	-2,18	0,82	24	0
19.09.2025	67,74	51,01	16,73	47,8	46,79	49,7	49,11	0	-2,32	0,781	24	0
20.09.2025	67,28	51,78	15,5	51,8	50,76	53,6	52,92	0	-2,16	0,788	24	0
21.09.2025	67,55	51,38	16,17	55,3	54,2	57,3	56,59	0	-2,39	0,877	24	0
22.09.2025	67,27	50,94	16,33	48,4	47,41	50,2	49,59	0	-2,18	0,773	24	0
Итого:				1577,9	1545,54	1633,3	1613,44	0,01	-67,9	24,85	768	0
Средние:	67,66	51,05	16,6									

Дата	V1	M1	V2	M2	V3	Mг	Qo	ВНР	ВОС
	м3	т	м3	т	м3	т	Гкал	ч	ч
21/08/2524:00	28715,9	27922,74	29815,3	29473,38	8,52	-1550,64	830,62	12831	0
22/09/2524:00	30293,8	29468,28	31448,6	31086,82	8,53	-1618,54	855,48	13599	0
Итого:	1577,9	1545,54	1633,3	1613,44	0,01	-67,9	24,85	768	0

Представитель абонента
Генеральный директор ООО "УК" Домоуправ-Сервис"

Представитель теплоснабж. организации

Подпись О.И. Ажнакина/
Ф.И.О.

Подпись Ю.В. Малыгина/
Ф.И.О.

МП



ОТЧЕТ
о суточных параметрах теплоснабжения
22/08/25г.-22/09/25г.

Абонент: 000"УК"ДОМОУПРАВ"

Договор N:8848

Адрес: Ун. Набер. № 44-2

Тип расходомера: _____

Тепловычислитель ВКТ-7 сет. N 099

Пределы измерений:

Договорные расходы:

G под max = 2.00 м3/ч G под min = 1.00 м3/ч

M сет. воды= _____ т.сут Mгвс= _____ т.сут

G обр max = 2.00 м3/ч G обр min = 1.00 м3/ч

Tхв= 0.00°C

G3 max = 2.00 м3/ч G3 min = 1.00 м3/ч

Заводской номер 00227574

ВВОД 1

СХЕМА ПОДКЛЮЧЕНИЯ 3

БД 1

ФТ=0

T3=1

КС=0x9C4E

ПО 2.7

Дата	t1	t2	dt	V1	M1	V2	M2	V3	Mг	Qo	ВНР	ВОС
	°C	°C	°C	м3	т	м3	т	м3	т	Гкал	ч	ч
22.08.2025	73,48	49,86	23,62	32,6	31,83	35,8	35,32	0	-3,49	0,752	24	0
23.08.2025	73,58	49,65	23,93	32,7	31,93	35,8	35,33	0	-3,4	0,764	24	0
24.08.2025	72,98	50,23	22,75	34,4	33,59	37,8	37,32	0	-3,73	0,764	24	0
25.08.2025	72,65	49,91	22,74	34,7	33,88	38,1	37,62	0	-3,74	0,769	24	0
26.08.2025	67,02	53,43	13,59	57,2	56,04	62,5	61,66	0	-5,62	0,762	24	0
27.08.2025	66,56	54,04	12,52	61,9	60,67	67	66,13	0	-5,46	0,758	24	0
28.08.2025	67,01	53,98	13,03	59,4	58,19	64,3	63,43	0	-5,24	0,76	24	0
29.08.2025	66,65	53,43	13,22	60,2	58,99	65,4	64,56	0	-5,57	0,779	24	0
30.08.2025	65,92	54,09	11,83	69,2	67,85	74,8	73,79	0	-5,94	0,801	24	0
31.08.2025	67,3	52,42	14,88	61,9	60,63	66,9	66,04	0	-5,41	0,9	24	0
01.09.2025	67,31	52,72	14,59	60,8	59,57	65,4	64,57	0	-5	0,869	24	0
02.09.2025	66,79	53,76	13,03	63,4	62,14	68,3	67,41	0	-5,27	0,81	24	0
03.09.2025	66,74	53,06	13,68	63,4	62,17	68,1	67,21	0	-5,04	0,848	24	0
04.09.2025	66,77	53,14	13,63	62	60,76	66,8	65,95	0	-5,19	0,827	24	0
05.09.2025	66,87	53,59	13,28	61,2	59,99	65,8	64,9	0	-4,91	0,795	24	0
06.09.2025	67,69	52,2	15,49	54,7	53,58	58,7	57,96	0	-4,38	0,828	24	0
07.09.2025	68,35	51,42	16,93	53,5	52,37	57,5	56,79	0	-4,42	0,886	24	0
08.09.2025	67,82	52,11	15,71	55,2	54,05	59,5	58,74	0	-4,69	0,846	24	0
09.09.2025	67,97	51,82	16,15	55	53,85	59,2	58,47	0	-4,62	0,868	24	0
10.09.2025	67,81	52,17	15,64	55,3	54,13	59,8	59,08	0	-4,95	0,845	24	0
11.09.2025	67,59	52,71	14,88	58,6	57,38	63,2	62,4	0	-5,02	0,853	24	0
12.09.2025	67,05	53,38	13,67	64,8	63,49	69,9	68,98	0	-5,49	0,867	24	0
13.09.2025	68,25	51,79	16,46	53,7	52,59	58	57,28	0	-4,69	0,864	24	0
14.09.2025	68,14	51,54	16,6	57,1	55,9	61,7	60,94	0	-5,04	0,927	24	0
15.09.2025	67,51	52,55	14,96	60	58,78	64,8	63,99	0	-5,21	0,877	24	0
16.09.2025	68,24	51,73	16,51	54,7	53,54	59,3	58,55	0	-5,01	0,883	24	0
17.09.2025	67,95	51,85	16,1	53,7	52,58	58,5	57,77	0	-5,19	0,845	24	0
18.09.2025	68,04	51,74	16,3	55,9	54,71	60,8	60,02	0	-5,31	0,892	24	0
19.09.2025	68,28	52,27	16,01	51,6	50,53	56,4	55,65	0	-5,12	0,808	24	0
20.09.2025	67,79	52,32	15,47	56,3	55,11	61,3	60,53	0	-5,42	0,854	24	0
21.09.2025	67,98	51,55	16,43	56,5	55,32	61,7	60,91	0	-5,59	0,906	24	0
22.09.2025	67,81	52,09	15,72	56,3	55,09	61,5	60,74	0	-5,65	0,865	24	0
Итого:				1767,9	1731,23	1914,6	1890,04	0	-158,81	26,67	768	0
Средние:	68,18	52,26	15,91									

Дата	V1	M1	V2	M2	V3	Mг	Qo	ВНР	ВОС
	м3	т	м3	т	м3	т	Гкал	ч	ч
21/08/2524:00	32350	31487,89	28885,5	28533,14	39,68	2954,75	858,46	12831	0
22/09/2524:00	34117,9	33219,12	30800,1	30423,18	39,68	2795,94	885,13	13599	0
Итого:	1767,9	1731,23	1914,6	1890,04	0	-158,81	26,67	768	0

Представитель абонента
Генеральный директор ООО "УК "Домоуправ-Сервис"

Представитель теплоснабж. организации

/  /
Подпись О.И. Ажнакина/
Ф.И.О.

/  /
Подпись О.В. Малыгина/
Ф.И.О.



ОТЧЕТ
о суточных параметрах теплоснабжения
22/08/25г.-22/09/25г.

Абонент:ООО"УК"ДОМОУПРАВ"

Договор N:8848

Адрес:Ун. Набер.№ 44-1

Тип расходомера: _____

Тепловычислитель ВКТ-7 сет. N 001

Пределы измерений:

Договорные расходы:

G под max = 2.00 м3/ч G под min = 1.00 м3/ч

M сет. воды= _____ т.сут Mгвс= _____ т.сут

G обр max = 2.00 м3/ч G обр min = 1.00 м3/ч

Tхв= 0.00 °C

G3 max = 2.00 м3/ч G3 min = 1.00 м3/ч

Заводской номер 00000001

ВВОД 1

СХЕМА ПОДКЛЮЧЕНИЯ 3

БД 1

ФТ=0

ТЗ=1

КС=0x2В7А

ПО 2.7

Дата	t1	t2	dt	V1	M1	V2	M2	V3	Mг	Qo	ВНР	ВОС
	°C	°C	°C	м3	т	м3	т	м3	т	Гкал	ч	ч
22.08.2025	72,31	43,93	28,38	22,8	22,3	23,6	23,36	0	-1,06	0,633	24	0
23.08.2025	72,38	44,21	28,17	22,6	22,09	23,4	23,16	0	-1,07	0,621	24	0
24.08.2025	71,76	43,02	28,74	23,8	23,26	24,6	24,36	0	-1,1	0,667	24	0
25.08.2025	71,54	43,48	28,06	24	23,47	24,6	24,36	0	-0,89	0,658	24	0
26.08.2025	65,8	45,96	19,84	33,3	32,63	34,1	33,82	0	-1,19	0,647	24	0
27.08.2025	65,35	45,77	19,58	34,8	34,08	36,4	36,03	0	-1,95	0,669	24	0
28.08.2025	65,74	45,54	20,2	34	33,31	35,4	35,11	0	-1,8	0,673	24	0
29.08.2025	65,41	45,88	19,53	35,2	34,48	35,9	35,54	0	-1,06	0,673	24	0
30.08.2025	64,67	45,89	18,78	40,2	39,46	40,5	40,07	0	-0,61	0,74	24	0
31.08.2025	66,04	43,75	22,29	37,6	36,85	38	37,66	0	-0,81	0,821	24	0
01.09.2025	66,08	44,46	21,62	36,2	35,49	36,5	36,21	0	-0,72	0,77	24	0
02.09.2025	65,63	44,99	20,64	38,7	37,95	39,1	38,75	0	-0,8	0,781	24	0
03.09.2025	65,5	44,96	20,54	38,4	37,67	38,8	38,44	0	-0,77	0,772	24	0
04.09.2025	65,53	45,8	19,73	37,2	36,48	37,6	37,24	0	-0,76	0,72	24	0
05.09.2025	65,66	45,54	20,12	37,4	36,66	37,8	37,44	0	-0,78	0,738	24	0
06.09.2025	66,46	45,45	21,01	35	34,31	35,1	34,81	0	-0,5	0,718	24	0
07.09.2025	67,07	44,63	22,44	34	33,29	34,2	33,92	0	-0,63	0,745	24	0
08.09.2025	66,57	44,82	21,75	36	35,28	36,2	35,89	0	-0,61	0,765	24	0
09.09.2025	66,7	44,9	21,8	35,8	35,07	36	35,69	0	-0,62	0,762	24	0
10.09.2025	66,56	44,6	21,96	37,9	37,13	38,1	37,77	0	-0,64	0,813	24	0
11.09.2025	66,31	46,08	20,23	37,3	36,56	37,5	37,11	0	-0,55	0,739	24	0
12.09.2025	65,76	45,74	20,02	40,6	39,82	41,3	40,9	0	-1,08	0,798	24	0
13.09.2025	66,97	44,95	22,02	34,4	33,69	35,5	35,23	0	-1,54	0,74	24	0
14.09.2025	66,85	44,36	22,49	35,9	35,16	36,8	36,52	0	-1,36	0,791	24	0
15.09.2025	66,22	45,14	21,08	37,7	36,96	38,4	38,04	0	-1,08	0,78	24	0
16.09.2025	66,98	45,1	21,88	38,6	37,83	39,5	39,11	0	-1,28	0,825	24	0
17.09.2025	66,69	45,98	20,71	37,3	36,55	37,4	37,06	0	-0,51	0,757	24	0
18.09.2025	66,77	44,87	21,9	37,5	36,75	37,3	36,94	0	-0,19	0,802	24	0
19.09.2025	67,01	45,51	21,5	35	34,28	35	34,71	0	-0,43	0,737	24	0
20.09.2025	66,51	44,33	22,18	36,8	36,07	36,9	36,62	0	-0,55	0,801	24	0
21.09.2025	66,72	44,68	22,04	36,4	35,65	36,4	36,11	0	-0,46	0,784	24	0
22.09.2025	66,53	44,78	21,75	36,8	36,07	37,2	36,88	0	-0,81	0,784	24	0
Итого:				1119,2	1096,65	1135,1	1124,86	0	-28,21	23,72	768	0
Средние:	66,94	44,97	21,96									

Дата	V1	M1	V2	M2	V3	Mг	Qo	ВНР	ВОС
	м3	т	м3	т	м3	т	Гкал	ч	ч
21/08/2524:00	62699,6	60999,56	62423,3	61236,68	0,11	-237,12	880,48	12830	0
22/09/2524:00	63818,8	62096,21	63558,4	62361,54	0,11	-265,33	904,20	13598	0
Итого:	1119,2	1096,65	1135,1	1124,86	0	-28,21	23,72	768	0

Представитель абонента
Генеральный директор ООО "УК "Домоуправ-Сервис"

Представитель теплоснабж. организации

О.И. Ажнакина
Подпись / О.И. Ажнакина/
Ф.И.О.

Ю.В. Малыгина
Подпись / Ю.В. Малыгина/
Ф.И.О.

МП



ОТЧЕТ

о суточных параметрах теплоснабжения

22/08/25г.-22/09/25г.

Абонент: ООО "УК" ДОМОУПРАВ"

Договор N: 8848

Адрес: Ун. Наб. № 48-3

Тип расходомера: _____

Тепловычислитель ВКТ-7 сет. N 001

Пределы измерений:

Договорные расходы:

G под max = 2.00 м3/ч G под min = 1.00 м3/ч

M сет. воды = _____ т.сут Mгвс = _____ т.сут

G обр max = 2.00 м3/ч G обр min = 1.00 м3/ч

Tхв = 0.00 °C

G3 max = 2.00 м3/ч G3 min = 1.00 м3/ч

Заводской номер 00255354

ВВОД 1

СХЕМА ПОДКЛЮЧЕНИЯ 3

БД 1

ФТ=0

ТЗ=1

КС=0xA5F1

ПО 2.7

Дата	t1	t2	dt	V1	M1	V2	M2	V3	Mг	Qo	ВНР	ВОС
	°C	°C	°C	м3	т	м3	т	м3	т	Гкал	ч	ч
22.08.2025	73,74	55,92	17,82	45,6	44,48	46,6	45,9	0,65	-1,42	0,793	24	0
23.08.2025	73,59	56,53	17,06	47,3	46,18	48,4	47,67	0,62	-1,49	0,788	24	0
24.08.2025	73,02	57,07	15,95	52,4	51,17	53,6	52,83	0,72	-1,66	0,819	24	0
25.08.2025	72,62	57,17	15,45	52	50,78	53,3	52,51	0,67	-1,73	0,785	24	0
26.08.2025	67,09	60,86	6,23	120,6	118,13	123	120,92	0,58	-2,79	0,735	24	0
27.08.2025	66,59	60,62	5,97	130,7	128,09	132,8	130,58	0,61	-2,49	0,766	24	0
28.08.2025	67,11	60,48	6,63	122,8	120,3	124,5	122,43	0,67	-2,13	0,797	24	0
29.08.2025	66,66	60,09	6,57	116,7	114,39	118,6	116,65	0,52	-2,26	0,748	24	0
30.08.2025	65,88	60,45	5,43	146,4	143,53	148,7	146,21	0,59	-2,68	0,778	24	0
31.08.2025	67,2	59,27	7,93	120,9	118,43	122,7	120,74	0,98	-2,31	0,941	24	0
01.09.2025	67,22	59,55	7,67	114,1	111,77	115,8	113,92	0,73	-2,15	0,856	24	0
02.09.2025	66,88	59,45	7,43	119,2	116,81	120,9	118,94	0,77	-2,13	0,87	24	0
03.09.2025	66,69	60,12	6,57	128,7	126,1	130,8	128,64	0,69	-2,54	0,828	24	0
04.09.2025	66,71	59,84	6,87	123,9	121,39	125,7	123,62	0,72	-2,23	0,834	24	0
05.09.2025	66,89	59,98	6,91	118,8	116,42	120,5	118,49	0,63	-2,07	0,804	24	0
06.09.2025	67,71	59,71	8	104,6	102,43	106,1	104,37	0,66	-1,94	0,821	24	0
07.09.2025	68,34	59,34	9	101,3	99,18	102,4	100,76	0,85	-1,58	0,893	24	0
08.09.2025	67,81	58,49	9,32	90,9	89,04	91,8	90,37	0,68	-1,33	0,83	24	0
09.09.2025	68,01	59,15	8,86	96,3	94,3	97,3	95,72	0,66	-1,42	0,835	24	0
10.09.2025	67,84	59,1	8,74	100,7	98,59	101,8	100,16	0,7	-1,57	0,861	24	0
11.09.2025	67,61	60,03	7,58	113,2	110,87	114,5	112,6	0,63	-1,73	0,838	24	0
12.09.2025	67,13	60,71	6,42	134	131,27	135,8	133,5	0,62	-2,23	0,844	24	0
13.09.2025	68,34	60,24	8,1	107,2	104,94	108,6	106,79	0,63	-1,85	0,848	24	0
14.09.2025	68,19	59,74	8,45	117,8	115,34	119,3	117,35	0,95	-2,01	0,973	24	0
15.09.2025	67,56	60,27	7,29	120,3	117,83	121,8	119,79	0,68	-1,96	0,857	24	0
16.09.2025	68,31	58,85	9,46	99	96,92	100,2	98,6	0,84	-1,68	0,916	24	0
17.09.2025	67,99	58,74	9,25	97,3	95,27	98,5	96,93	0,76	-1,66	0,878	24	0
18.09.2025	68,08	58,94	9,14	99,2	97,15	100,4	98,81	0,72	-1,66	0,888	24	0
19.09.2025	68,38	58,49	9,89	89,5	87,61	90,7	89,25	0,69	-1,64	0,865	24	0
20.09.2025	67,86	59,27	8,59	103,8	101,64	105,1	103,37	0,71	-1,73	0,873	24	0
21.09.2025	68,01	58,83	9,18	105,1	102,91	106,6	104,91	0,9	-2	0,943	24	0
22.09.2025	67,88	58,82	9,06	96,7	94,69	98	96,45	0,67	-1,76	0,856	24	0
Итого:				3337	3267,95	3384,8	3329,78	22,5	-61,83	26,96	768	0
Средние:	68,21	59,25	8,96									

Дата	V1	M1	V2	M2	V3	Mг	Qo	ВНР	ВОС
	м3	т	м3	т	м3	т	Гкал	ч	ч
21/08/2524:00	81662,2	79264,67	82342,1	81189,58	898,01	-1924,91	2155,64	25574	0
22/09/2524:00	84999,2	82532,62	85726,9	84519,36	920,51	-1986,74	2182,61	26342	0
Итого:	3337	3267,95	3384,8	3329,78	22,5	-61,83	26,96	768	0

Представитель абонента

Генеральный директор ООО "УК "Домоуправ-Сервис"

/  О.И. Ажнакина/
Подпись Ф.И.О.

Представитель теплоснабж. организации

/  О.В. Малигина/
Подпись Ф.И.О.



ОТЧЕТ
о суточных параметрах теплоснабжения
22/08/25г.-22/09/25г.

Абонент: ООО "УК" ДОМОУПРАВ"

Договор N: 8848

Адрес: Ун. Наб. № 48-2

Тип расходомера: _____

Тепловычислитель ВКТ-7 сет. N 001

Пределы измерений:

Договорные расходы:

G под max = 2.00 м3/ч G под min = 1.00 м3/ч

M сет. воды = _____ т.сут Mгвс = _____ т.сут

G обр max = 2.00 м3/ч G обр min = 1.00 м3/ч

Tхв = 0.00 °C

G3 max = 2.00 м3/ч G3 min = 1.00 м3/ч

Заводской номер 00255350

ВВОД 1

СХЕМА ПОДКЛЮЧЕНИЯ 3

БД 1

ФТ=0

ТЗ=1

КС=0xс8FE

ПО 2.7

Дата	t1	t2	dt	V1	M1	V2	M2	V3	Mг	Qo	DI	ВНР	ВОС
	°C	°C	°C	м3	т	м3	т	м3	т	Гкал	м3	ч	ч
22.08.2025	74,11	58,97	15,14	52,8	51,54	52	51,14	0,48	0,4	0,781	0	24	0
23.08.2025	73,97	59,49	14,48	54,6	53,27	53,8	52,92	0,46	0,35	0,77	0	24	0
24.08.2025	73,37	59	14,37	61,7	60,2	61	60,01	0,7	0,19	0,867	0	24	0
25.08.2025	72,78	59,81	12,97	60,6	59,17	60	59,02	0,49	0,15	0,768	0	24	0
26.08.2025	67,5	61,85	5,65	130,1	127,45	134,4	132,05	0,53	-4,6	0,718	0	24	0
27.08.2025	67,08	61,15	5,93	127,5	124,95	132,4	130,17	0,57	-5,22	0,739	0	24	0
28.08.2025	67,45	61,95	5,5	142,3	139,39	147,1	144,52	0,6	-5,13	0,766	0	24	0
29.08.2025	67,04	59,44	7,6	95,2	93,26	96,7	95,15	0,5	-1,89	0,709	0	24	0
30.08.2025	66,04	54,88	11,16	65,9	64,6	67,2	66,27	0,63	-1,67	0,72	0	24	0
31.08.2025	67,53	54,81	12,72	65	63,66	66,4	65,47	0,86	-1,81	0,808	0	24	0
01.09.2025	67,58	54,64	12,94	62,1	60,81	63,2	62,34	0,7	-1,53	0,789	0	24	0
02.09.2025	67,09	53,61	13,48	56	54,86	56,9	56,14	0,65	-1,28	0,738	0	24	0
03.09.2025	66,77	53,06	13,71	52,9	51,87	53,6	52,91	0,6	-1,04	0,711	0	24	0
04.09.2025	66,82	52,45	14,37	52,1	51,08	52,8	52,11	0,65	-1,03	0,734	0	24	0
05.09.2025	67,43	56,17	11,26	65,8	64,48	66,9	65,93	0,54	-1,45	0,726	0	24	0
06.09.2025	68,07	59,58	8,49	93,6	91,67	97,5	95,9	0,57	-4,23	0,78	0	24	0
07.09.2025	68,68	60,05	8,63	96,5	94,44	99,2	97,55	0,6	-3,11	0,816	0	24	0
08.09.2025	68,22	60,54	7,68	106,1	103,92	109,2	107,35	0,58	-3,43	0,797	0	24	0
09.09.2025	68,31	60,64	7,67	108,2	105,91	111,1	109,24	0,6	-3,33	0,813	0	24	0
10.09.2025	68,08	60,11	7,97	98,5	96,4	102	100,31	0,5	-3,91	0,77	0	24	0
11.09.2025	67,86	59,27	8,59	93,4	91,47	97	95,45	0,56	-3,98	0,786	0	24	0
12.09.2025	67,49	59,83	7,66	112,8	110,51	114,6	112,74	0,65	-2,23	0,844	0	24	0
13.09.2025	68,62	61,87	6,75	127,5	124,79	129,9	127,63	0,53	-2,84	0,842	0	24	0
14.09.2025	68,49	61,2	7,29	122,7	120,1	125,3	123,19	0,65	-3,09	0,876	0	24	0
15.09.2025	67,87	61,52	6,35	135,4	132,6	138	135,63	0,56	-3,03	0,844	0	24	0
16.09.2025	68,58	62,51	6,07	134,5	131,66	136,6	134,17	0,46	-2,51	0,799	0	24	0
17.09.2025	68,33	61,92	6,41	130,2	127,47	134,1	131,75	0,54	-4,28	0,815	0	24	0
18.09.2025	68,43	62,18	6,25	133,2	130,4	138,2	135,76	0,55	-5,36	0,817	0	24	0
19.09.2025	68,71	62,33	6,38	132,8	129,98	133,9	131,53	0,52	-1,55	0,83	0	24	0
20.09.2025	68,2	62	6,2	133,8	131,01	133,1	130,77	0,51	0,24	0,812	0	24	0
21.09.2025	68,39	61,12	7,27	128,4	125,69	127,2	125,02	0,7	0,67	0,912	0	24	0
22.09.2025	68,23	61,57	6,66	128,4	125,68	130	127,75	0,57	-2,07	0,835	0	24	0
Итого:				3160,6	3094,29	3221,3	3167,89	18,61	-73,6	25,33	0	768	0
Средние:	68,53	59,36	9,17										

Дата	V1	M1	V2	M2	V3	Mг	Qo	DI	ВНР	ВОС
	м3	т	м3	т	м3	т	Гкал	м3	ч	ч
21/08/2524:00	77981,2	75737,46	73767,7	72700,43	747,89	3037,03	2041,17	0	25410	20
22/09/2524:00	81141,8	78831,75	76989	75868,32	766,5	2963,43	2066,51	0	26178	20
Итого:	3160,6	3094,29	3221,3	3167,89	18,61	-73,6	25,33	0	768	0

Представитель абонента
Генеральный директор ООО "УК "Домоуправ-Сервис"

Представитель теплоснабж. организации



О.И. Ажнакина/
Ф.И.О.

(Signature)
О.В. Малигина/
Ф.И.О.

ОТЧЕТ
о суточных параметрах теплоснабжения
22/08/25г.-22/09/25г.

Абонент: ООО "УК" ДОМОУПРАВ"

Договор N: 8848

Адрес: Ун. Наб. № 48-1

Тип расходомера: _____

Тепловычислитель ВКТ-7 сет. N 001

Пределы измерений:

Договорные расходы:

G под max = 2.00 м3/ч G под min = 1.00 м3/ч

M сет. воды = _____ т.сут Mгвс = _____ т.сут

G обр max = 2.00 м3/ч G обр min = 1.00 м3/ч

Tхв = 0.00 °C

G3 max = 2.00 м3/ч G3 min = 1.00 м3/ч

Заводской номер 00255353

ВВОД 1

СХЕМА ПОДКЛЮЧЕНИЯ 3

БД 1

ФТ=0

ТЗ=1

КС=0xFS2E

ПО 2.7

Дата	t1	t2	dt	V1	M1	V2	M2	V3	Mг	Qo	DI	BHP	BOC
	°C	°C	°C	м3	т	м3	т	м3	т	Гкал	м3	ч	ч
22.08.2025	74,09	54,66	19,43	40,4	39,41	41,6	41,03	0,5	-1,62	0,765	0	24	0
23.08.2025	73,96	55,43	18,53	40,8	39,82	42,1	41,49	0,42	-1,67	0,737	0	24	0
24.08.2025	73,33	55,04	18,29	44,1	43,06	45,4	44,73	0,54	-1,67	0,786	0	24	0
25.08.2025	72,97	55,96	17,01	45,7	44,62	47,2	46,5	0,53	-1,88	0,758	0	24	0
26.08.2025	67,21	60,14	7,07	109,2	106,98	111,6	109,76	0,49	-2,78	0,754	0	24	0
27.08.2025	66,63	60,43	6,2	129	126,42	131,2	129,02	0,55	-2,6	0,782	0	24	0
28.08.2025	67,26	59,3	7,96	101,3	99,25	103	101,33	0,54	-2,08	0,79	0	24	0
29.08.2025	66,82	59,72	7,1	113,8	111,51	115,5	113,58	0,52	-2,07	0,789	0	24	0
30.08.2025	65,99	59,79	6,2	136,7	134	138,5	136,24	0,61	-2,24	0,832	0	24	0
31.08.2025	67,35	58,04	9,31	94,8	92,84	96,1	94,61	0,66	-1,77	0,864	0	24	0
01.09.2025	67,3	58,18	9,12	94,1	92,18	95,6	94,1	0,58	-1,92	0,84	0	24	0
02.09.2025	66,92	58,33	8,59	97,2	95,23	98,8	97,26	0,54	-2,03	0,816	0	24	0
03.09.2025	66,83	59,36	7,47	112,2	109,92	113,9	112,03	0,54	-2,11	0,822	0	24	0
04.09.2025	66,82	59	7,82	106,4	104,26	108,1	106,39	0,54	-2,13	0,813	0	24	0
05.09.2025	66,9	58,7	8,2	100,9	98,87	102,5	100,86	0,55	-1,99	0,808	0	24	0
06.09.2025	67,9	58,01	9,89	85,9	84,1	87,6	86,25	0,59	-2,15	0,832	0	24	0
07.09.2025	68,54	57,41	11,13	75,7	74,11	77,2	76,04	0,59	-1,93	0,825	0	24	0
08.09.2025	67,95	58,11	9,84	84,1	82,36	85,9	84,56	0,57	-2,2	0,809	0	24	0
09.09.2025	68,22	57,54	10,68	80,2	78,53	82	80,75	0,6	-2,22	0,838	0	24	0
10.09.2025	68,04	57,24	10,8	85	83,24	86,7	85,4	0,72	-2,16	0,898	0	24	0
11.09.2025	67,81	57,91	9,9	91,2	89,31	93	91,59	0,66	-2,28	0,884	0	24	0
12.09.2025	67,21	58,36	8,85	103	100,91	104,7	103,04	0,68	-2,13	0,894	0	24	0
13.09.2025	68,55	56,79	11,76	78,9	77,23	79,8	78,64	0,68	-1,41	0,906	0	24	0
14.09.2025	68,36	57,11	11,25	81,1	79,39	82	80,78	0,67	-1,39	0,893	0	24	0
15.09.2025	67,73	57,76	9,97	89,9	88,05	90,9	89,52	0,62	-1,47	0,878	0	24	0
16.09.2025	68,5	57,55	10,95	78	76,37	79	77,78	0,56	-1,41	0,839	0	24	0
17.09.2025	68,21	57,76	10,45	82	80,28	83,1	81,8	0,57	-1,52	0,842	0	24	0
18.09.2025	68,3	57,35	10,95	81	79,29	82,2	80,93	0,64	-1,64	0,868	0	24	0
19.09.2025	68,62	56,91	11,71	76	74,37	77	75,86	0,62	-1,49	0,87	0	24	0
20.09.2025	68,05	57,74	10,31	84,5	82,74	85,8	84,47	0,59	-1,73	0,856	0	24	0
21.09.2025	68,23	57,15	11,08	81,5	79,79	82,6	81,35	0,65	-1,56	0,885	0	24	0
22.09.2025	68,1	57,24	10,86	83,5	81,76	84,7	83,42	0,69	-1,66	0,886	0	24	0
Итого:				2788,1	2730,2	2835,3	2791,11	18,81	-60,91	26,66	0	768	0
Средние:	68,39	57,81	10,58										

Дата	V1	M1	V2	M2	V3	Mг	Qo	DI	BHP	BOC
	м3	т	м3	т	м3	т	Гкал	м3	ч	ч
21/08/2524:00	76382,5	74118,41	77379	76369,45	711,49	-2251,04	2183,27	0	25576	0
22/09/2524:00	79170,6	76848,61	80214,3	79160,56	730,3	-2311,95	2209,93	0	26344	0
Итого:	2788,1	2730,2	2835,3	2791,11	18,81	-60,91	26,66	0	768	0

Представитель абонента
Генеральный директор ООО "УК "Домоуправ-Сервис"

Представитель теплоснабж. организации

Подпись / О.И. Ажнакина/
Ф.И.О.

Подпись / Ю.В. Малыгина/
Ф.И.О.

МП



ОТЧЕТ
о суточных параметрах теплоснабжения
22/08/25г.-22/09/25г.

Абонент: ООО "УК" ДОМОУПРАВ"

Договор N:8848

Адрес: Молодог. №76 (ИТП-3)

Тип расходомера: _____

Тепловычислитель ВКТ-7 сет. N 001

Пределы измерений:

Договорные расходы:

G под max = 2.00 м3/ч G под min = 1.00 м3/ч

M сет. воды = _____ т.сут M грвс = _____ т.сут

G обр max = 2.00 м3/ч G обр min = 1.00 м3/ч

Тхв = 5.00 °C

G3 max = 2.00 м3/ч G3 min = 1.00 м3/ч

Заводской номер 00248272

ВВОД 1

СХЕМА ПОДКЛЮЧЕНИЯ 3

ВД 1

ФТ=0

ТЗ=1

КС=0x84A7

ПО 2.7

Дата	t1	t2	dt	V1	M1	V2	M2	V3	Mг	Qo	ВНР	ВОС
	°C	°C	°C	м3	т	м3	т	м3	т	Гкал	ч	ч
22.08.2025	74,9	61,77	13,13	114,3	111,46	113,2	111,24	0	0,22	1,463	24	0
23.08.2025	74,69	61,32	13,37	111,6	108,84	110,5	108,59	0	0,25	1,458	24	0
24.08.2025	74,13	60,32	13,81	108,7	106,08	107,8	106,01	0	0,07	1,463	24	0
25.08.2025	73,29	61,06	12,23	123,2	120,26	122	119,93	0	0,33	1,47	24	0
26.08.2025	67,2	58,4	8,8	162,3	159,01	161	158,48	0	0,53	1,398	24	0
27.08.2025	67,12	58,55	8,57	167,2	163,79	166,1	163,46	0	0,33	1,402	24	0
28.08.2025	67,35	58,41	8,94	168,2	164,76	166,9	164,29	0	0,47	1,473	24	0
29.08.2025	66,9	57,2	9,7	157,9	154,69	156,6	154,22	0	0,47	1,5	24	0
30.08.2025	66,36	57,23	9,13	168,9	165,53	167,6	165,05	0	0,48	1,509	24	0
31.08.2025	67,65	56,39	11,26	151,7	148,59	150,4	148,18	0	0,41	1,671	24	0
01.09.2025	67,42	56,4	11,02	150,3	147,23	149,2	147,01	0	0,22	1,624	24	0
02.09.2025	67,43	56,28	11,15	147	143,97	145,9	143,76	0	0,21	1,604	24	0
03.09.2025	67,03	56,11	10,92	148,7	145,69	147,5	145,36	0	0,33	1,588	24	0
04.09.2025	67,21	56,08	11,13	144,5	141,56	143,4	141,31	0	0,25	1,57	24	0
05.09.2025	67,24	57,14	10,1	158,1	154,87	157	154,62	0	0,25	1,562	24	0
06.09.2025	68,11	57,76	10,35	153,8	150,6	152,8	150,46	0	0,14	1,557	24	0
07.09.2025	68,84	57,3	11,54	148,8	145,64	147,8	145,58	0	0,06	1,681	24	0
08.09.2025	68,39	57,15	11,24	153,1	149,89	152,1	149,82	0	0,07	1,682	24	0
09.09.2025	68,38	57,42	10,96	152,4	149,23	151,4	149,09	0	0,14	1,635	24	0
10.09.2025	68,21	57,28	10,93	149,5	146,36	148,6	146,36	0	0	1,6	24	0
11.09.2025	67,89	57,3	10,59	154,2	151,03	153,2	150,9	0	0,13	1,596	24	0
12.09.2025	67,41	57,6	9,81	174,5	170,94	173,4	170,78	0	0,16	1,674	24	0
13.09.2025	68,72	57,89	10,83	155,7	152,44	154,6	152,2	0	0,24	1,648	24	0
14.09.2025	68,47	56,82	11,65	157,3	153,96	156,2	153,88	0	0,08	1,793	24	0
15.09.2025	67,98	57,87	10,11	166,1	162,62	165	162,46	0	0,16	1,643	24	0
16.09.2025	68,75	59,18	9,57	181,3	177,48	180	177,11	0	0,37	1,696	24	0
17.09.2025	68,31	58,57	9,74	171,4	167,8	170,4	167,71	0	0,09	1,63	24	0
18.09.2025	68,58	58,85	9,73	167,7	164,18	166,6	163,95	0	0,23	1,596	24	0
19.09.2025	68,78	58,41	10,37	161,6	158,17	160,6	158,08	0	0,09	1,641	24	0
20.09.2025	68,15	58,72	9,43	166,2	162,77	165,2	162,59	0	0,18	1,531	24	0
21.09.2025	68,44	57,88	10,56	164,1	160,64	163,1	160,57	0	0,07	1,693	24	0
22.09.2025	68,31	58,29	10,02	168,1	164,56	166,9	164,29	0	0,27	1,65	24	0
Итого:				4928,4	4824,64	4893	4817,34	0	7,3	50,70	768	0
Средние:	68,67	58,02	10,64									

Дата	V1	M1	V2	M2	V3	Mг	Qo	ВНР	ВОС
	м3	т	м3	т	м3	т	Гкал	ч	ч
21/08/2524:00	144046,1	139813,97	145419,6	143596,99	0	-3783,02	4219,07	27880	0
22/09/2524:00	148974,5	144638,61	150312,6	148414,33	0	-3775,72	4269,77	28648	0
Итого:	4928,4	4824,64	4893	4817,34	0	7,3	50,70	768	0

Представитель абонента
Генеральный директор ООО "УК "Домоуправ-Сервис"

Представитель теплоснабж.организации

/  / О.И. Ажнакина/
Подпись Ф.И.О.

/  / О.В. Малыгина/
Подпись Ф.И.О.



ОТЧЕТ
о суточных параметрах теплоснабжения
22/08/25г.-22/09/25г.

Абонент: ООО "УК" ДОМОУПРАВ"

Договор N: 8848

Адрес: Молод. № 76 (ИТП-2)

Тип расходомера: _____

Тепловычислитель ВКТ-7 сет. N 001

Пределы измерений:

Договорные расходы:

G под max = 2.00 м3/ч G под min = 1.00 м3/ч

M сет. воды = _____ т.сут M твс = _____ т.сут

G обр max = 2.00 м3/ч G обр min = 1.00 м3/ч

Тхв = 5.00 °C

G3 max = 2.00 м3/ч G3 min = 1.00 м3/ч

Заводской номер 00246543

ВВОД 1

СХЕМА ПОДКЛЮЧЕНИЯ 3

ВД 1

ФТ=0

ТЗ=1

КС=0x311A

ПО 2.7

Дата	t1	t2	dt	V1	M1	V2	M2	V3	Mг	Qo	ВНР	ВОС
	°C	°C	°C	м3	т	м3	т	м3	т	Гкал	ч	ч
22.08.2025	75,3	65,72	9,58	251,6	245,31	248	243,14	0	2,17	2,351	24	0
23.08.2025	75,24	65,31	9,93	245,5	239,35	241,9	237,23	0	2,12	2,376	24	0
24.08.2025	74,55	64,02	10,53	228,3	222,68	225	220,8	0	1,88	2,344	24	0
25.08.2025	74,2	65,14	9,06	263,6	257,17	259,9	254,89	0	2,28	2,33	24	0
26.08.2025	67,73	59,8	7,93	275,4	269,72	272,1	267,61	0	2,11	2,139	24	0
27.08.2025	67,39	59,22	8,17	274,7	269,07	271,4	267,02	0	2,05	2,198	24	0
28.08.2025	67,72	59,7	8,02	286,9	280,98	283,3	278,66	0	2,32	2,251	24	0
29.08.2025	67,34	58,04	9,3	241,3	236,39	238,2	234,51	0	1,88	2,196	24	0
30.08.2025	66,55	56,86	9,69	235,8	231,08	232,7	229,23	0	1,85	2,24	24	0
31.08.2025	68,06	56,83	11,23	217,4	212,86	214,5	211,29	0	1,57	2,388	24	0
01.09.2025	68,13	56,83	11,3	212,2	207,76	209,3	206,22	0	1,54	2,345	24	0
02.09.2025	67,51	56,19	11,32	206,4	202,17	203,8	200,82	0	1,35	2,285	24	0
03.09.2025	67,36	55,81	11,55	204	199,83	201,3	198,41	0	1,42	2,306	24	0
04.09.2025	67,47	55,91	11,56	202,5	198,34	199,9	197,02	0	1,32	2,291	24	0
05.09.2025	67,63	57,59	10,04	233,6	228,78	230,5	227,01	0	1,77	2,297	24	0
06.09.2025	68,58	59,79	8,79	275,4	269,6	271,9	267,43	0	2,17	2,366	24	0
07.09.2025	69,22	59,73	9,49	275,7	269,79	272,1	267,66	0	2,13	2,56	24	0
08.09.2025	68,72	58,3	10,42	302,6	296,19	298,1	293,43	0	2,76	3,086	24	0
09.09.2025	68,73	59,6	9,13	270,6	264,86	266,9	262,58	0	2,28	2,416	24	0
10.09.2025	68,54	58,98	9,56	260,9	255,41	257,4	253,28	0	2,13	2,441	24	0
11.09.2025	68,26	58,71	9,55	260,7	255,21	257,2	253,09	0	2,12	2,434	24	0
12.09.2025	67,74	59,3	8,44	292,5	286,47	288,4	283,74	0	2,73	2,418	24	0
13.09.2025	69,07	60,05	9,02	292	285,75	287,5	282,74	0	3,01	2,577	24	0
14.09.2025	68,9	59,48	9,42	290,4	284,2	286	281,36	0	2,84	2,674	24	0
15.09.2025	68,25	59,92	8,33	304,6	298,23	300,1	295,15	0	3,08	2,479	24	0
16.09.2025	69,07	61,36	7,71	324,7	317,75	320	314,48	0	3,27	2,451	24	0
17.09.2025	68,71	60,25	8,46	301	294,6	296,2	291,27	0	3,33	2,491	24	0
18.09.2025	68,87	60,25	8,62	299,5	293,12	294,8	289,88	0	3,24	2,527	24	0
19.09.2025	69,13	60,39	8,74	290,4	284,15	285,9	281,14	0	3,01	2,48	24	0
20.09.2025	68,53	59,87	8,66	293,7	287,51	289,2	284,45	0	3,06	2,488	24	0
21.09.2025	68,77	59,68	9,09	294,1	287,87	289,6	284,85	0	3,02	2,616	24	0
22.09.2025	68,62	60,13	8,49	295,4	289,13	291	286,17	0	2,96	2,456	24	0
Итого:				8503,4	8321,33	8384,1	8246,56	0	74,77	77,30	768	0
Средние:	69,05	59,64	9,41									

Дата	V1	M1	V2	M2	V3	Mг	Qo	ВНР	ВОС
	м3	т	м3	т	м3	т	Гкал	ч	ч
21/08/2524:00	226555,6	219801,86	218701,8	215690,33	70,82	4111,53	6261,51	27878	0
22/09/2524:00	235059	228123,19	227085,9	223936,89	70,82	4186,3	6338,81	28646	0
Итого:	8503,4	8321,33	8384,1	8246,56	0	74,77	77,30	768	0

Представитель абонента
Генеральный директор ООО "УК "Домоуправ-Сервис"

Представитель теплоснабж. организации

О.И. Ажнакина
Подпись / Ф.И.О.

О.В. Малыгина
Подпись / Ф.И.О.



ОТЧЕТ
о суточных параметрах теплоснабжения
25/08/25г.-22/09/25г.

Абонент: 000"УК"ДОМОУПРАВ"

Договор N:8848

Адрес: Молодог. № 76 (ИТП-1)

Тип расходомера: _____

Тепловычислитель ВКТ-7 сет. N 001

Пределы измерений:

Договорные расходы:

G под max = 2.00 м3/ч G под min = 1.00 м3/ч

M сет. воды= _____ т.сут Mгвс= _____ т.сут

G обр max = 2.00 м3/ч G обр min = 1.00 м3/ч

Tхв= 5.00°C

G3 max = 2.00 м3/ч G3 min = 1.00 м3/ч

Заводской номер 00248280

ВВОД 1

СХЕМА ПОДКЛЮЧЕНИЯ 3

БД 1

ФТ=0

ТЗ=1

КС=0x8053

ПО 2.7

Дата	t1	t2	dt	V1	M1	V2	M2	V3	Mг	Qo	ВНР	ВОС
	°C	°C	°C	м3	т	м3	т	м3	т	Гкал	ч	ч
25.08.2025	73,72	62,31	11,41	52,6	51,32	52,3	51,37	0	-0,05	0,586	11	0
26.08.2025	67,54	58,15	9,39	106,6	104,4	105,9	104,24	0	0,16	0,981	24	0
27.08.2025	67,03	57,02	10,01	104,4	102,3	103,7	102,15	0	0,15	1,021	24	0
28.08.2025	67,46	57,86	9,6	112,1	109,77	111,4	109,66	0	0,11	1,052	24	0
29.08.2025	67,07	56,16	10,91	94,1	92,18	93,7	92,36	0	-0,18	1,005	24	0
30.08.2025	66,17	52,93	13,24	81,9	80,26	81,7	80,64	0	-0,38	1,061	24	0
31.08.2025	67,73	53,05	14,68	79,7	78,05	79,4	78,37	0	-0,32	1,144	24	0
01.09.2025	67,76	52,83	14,93	78,3	76,67	78,2	77,19	0	-0,52	1,146	24	0
02.09.2025	67,21	51,92	15,29	73,6	72,1	73,4	72,47	0	-0,37	1,101	24	0
03.09.2025	66,93	51,01	15,92	71,8	70,36	71,7	70,84	0	-0,48	1,118	24	0
04.09.2025	67,03	50,82	16,21	71,3	69,82	71,2	70,35	0	-0,53	1,127	24	0
05.09.2025	67,39	54,4	12,99	87,1	85,3	86,8	85,62	0	-0,32	1,106	24	0
06.09.2025	68,33	58,77	9,56	118,3	115,82	117,3	115,43	0	0,39	1,106	24	0
07.09.2025	68,95	58,43	10,52	116,9	114,41	116	114,16	0	0,25	1,203	24	0
08.09.2025	68,4	58,88	9,52	120,9	118,36	119,8	117,89	0	0,47	1,124	24	0
09.09.2025	68,51	58,71	9,8	121,2	118,66	120,1	118,18	0	0,48	1,163	24	0
10.09.2025	68,33	58,13	10,2	114,7	112,32	113,7	111,91	0	0,41	1,143	24	0
11.09.2025	68,08	57,89	10,19	114,7	112,32	113,8	112,02	0	0,3	1,143	24	0
12.09.2025	67,46	58,26	9,2	131,9	129,21	130,7	128,68	0	0,53	1,188	24	0
13.09.2025	68,83	60	8,83	140,8	137,81	139,2	136,91	0	0,9	1,217	24	0
14.09.2025	68,7	59,16	9,54	135,9	133,01	134,4	132,23	0	0,78	1,266	24	0
15.09.2025	67,98	59,59	8,39	143,7	140,72	142,1	139,78	0	0,94	1,179	24	0
16.09.2025	68,86	62,41	6,45	185,4	181,47	183,1	179,85	0	1,62	1,169	24	0
17.09.2025	68,52	61,5	7,02	169,4	165,83	167,2	164,32	0	1,51	1,164	24	0
18.09.2025	68,59	61,03	7,56	160,3	156,9	158	155,33	0	1,57	1,185	24	0
19.09.2025	68,91	60,93	7,98	154,8	151,5	152,7	150,12	0	1,38	1,21	24	0
20.09.2025	68,33	60,12	8,21	150,2	147,05	148,3	145,83	0	1,22	1,205	24	0
21.09.2025	68,56	59,55	9,01	148,3	145,15	146,3	143,91	0	1,24	1,306	24	0
22.09.2025	68,46	61,65	6,81	156,1	116,47	154,1	115,47	0	1	0,795	18	6
Итого:				3397	3289,54	3366,2	3277,28	0	12,26	32,21	677	6
Средние:	68,16	57,7	10,46									

Дата	V1	M1	V2	M2	V3	Mг	Qo	ВНР	ВОС
	м3	т	м3	т	м3	т	Гкал	ч	ч
24/08/2524:00	0	0	0	0	0	0	0	0	0
22/09/2524:00	3397	3289,54	3366,2	3277,28	0	12,26	32,21	677	6
Итого:	3397	3289,54	3366,2	3277,28	0	12,26	32,21	677	6

Представитель абонента
Генеральный директор ООО "УК "Домоуправ-Сервис"

Представитель теплоснабж. организации

А.И. Ажнакина
Подпись _____ Ф.И.О.

Ю.В. Малыгина
Подпись _____ Ф.И.О.

МП



ОТЧЕТ
о суточных параметрах теплоснабжения
23/07/25г.-21/08/25г.

Абонент: ООО "УК "ДОМОУПРАВ"
Адрес: Молодогвардейцев 74 (итп-2)

Договор N: 8848
Тип расходомера: _____

Прибор: КАРАТ-306
Серийный номер: 06343116
Посуточный архив

Дата	G1	G2	Gd1	T1	T2	Td1	P1	P2	Q1	V1	V2	HC	BHP	V3	BOC
22.08.2025	64,04279	64,042793	0	75,9694	58,137817	17,831583	1,043952	0,889586	1,148238	65,145	65,52999	OK	24	0	
23.08.2025	62,63416	62,634159	0	75,96938	58,350788	17,618582	1,040025	0,890407	1,110223	63,64	64,16499	OK	24	0	
24.08.2025	65,43668	65,436684	0	75,27819	58,192108	17,086073	1,028166	0,898186	1,127057	66,24749	67,24	OK	24	0	
25.08.2025	65,12363	65,123627	0	75,05435	58,537502	16,516859	1,030505	0,865208	1,064002	66,28	66,565	OK	24	0	
26.08.2025	109,7361	109,73606	0	68,4452	57,835636	10,609555	1,00944	0,858278	1,165801	111,2925	112,0925	OK	24	0	
27.08.2025	119,2584	119,25838	0	67,96455	57,445984	10,518552	1,006989	0,867146	1,249176	121,1325	121,5925	OK	24	0	
28.08.2025	117,5586	117,55856	0	68,38712	57,575817	10,81132	1,008691	0,854628	1,274977	119,49	119,8075	OK	24	0	
29.08.2025	122,2865	122,2865	0	68,02779	57,205475	10,822324	0,997886	0,873027	1,324343	124,225	124,6425	OK	24	0	
30.08.2025	143,0219	143,0219	0	67,17754	56,82748	10,35006	0,988653	0,885901	1,477605	145,1525	145,83	OK	24	0	
31.08.2025	119,9924	119,99239	0	68,72505	56,367374	12,357671	0,981019	0,880939	1,491357	121,14	123,0475	OK	24	0	
01.09.2025	116,2774	116,2774	0	68,81027	56,09462	12,715634	0,956012	0,858793	1,465484	118,2625	118,3775	OK	24	0	
02.09.2025	125,1253	125,12528	0	68,28603	55,751347	12,534678	0,920586	0,829675	1,5298	127,27	127,305	OK	24	0	
03.09.2025	123,9485	123,94849	0	68,06796	55,684906	12,38305	0,930561	0,842032	1,536372	126,055	126,1125	OK	24	0	
04.09.2025	123,4025	123,40247	0	68,16358	55,711033	12,452545	0,923742	0,836052	1,534639	125,5325	125,5375	OK	24	0	
05.09.2025	126,5595	126,55946	0	68,32238	56,318466	12,00391	0,943029	0,831563	1,471515	128,58	128,925	OK	24	0	
06.09.2025	112,7488	112,74883	0	68,22515	56,986904	12,23824	0,999475	0,832373	1,39443	113,7925	115,7275	OK	24	0	
07.09.2025	110,5184	110,51841	0	69,86016	57,084446	12,775706	0,996039	0,832973	1,427781	112,6925	112,35	OK	24	0	
08.09.2025	108,4386	108,43864	0	69,28767	57,043934	12,243729	1,000392	0,83258	1,330968	110,6025	110,1725	OK	24	0	
09.09.2025	113,6586	113,6586	0	69,40707	57,147778	12,259286	0,996195	0,826793	1,411017	115,95	115,46	OK	24	0	
10.09.2025	116,1334	116,13338	0	69,22059	56,748138	12,472435	0,988093	0,837247	1,456016	118,3775	118,04	OK	24	0	
11.09.2025	120,853	120,85301	0	68,95327	56,920761	12,032504	0,987183	0,839499	1,465723	123,12	122,89	OK	24	0	
12.09.2025	131,1358	131,13583	0	68,38407	57,068344	11,315726	1,008129	0,828344	1,489056	133,0575	133,845	OK	24	0	
13.09.2025	110,8193	110,81928	0	69,72769	57,138264	12,589439	1,026017	0,828376	1,409491	112,7175	112,93	OK	24	0	
14.09.2025	135,4581	135,45808	0	69,58013	57,287548	12,292583	1,034749	0,849219	1,690239	138,0175	137,7875	OK	24	0	
15.09.2025	121,314	121,31404	0	68,84461	57,087612	11,756992	1,042242	0,841588	1,436361	123,1275	123,825	OK	24	0	
16.09.2025	113,0076	113,0076	0	69,66697	57,686584	11,980385	1,107297	0,801912	1,367617	114,45	115,6775	OK	24	0	
17.09.2025	113,8383	113,83826	0	69,381	57,511257	11,86974	1,092311	0,827827	1,363868	115,395	116,3925	OK	24	0	
18.09.2025	114,0626	114,06262	0	69,48516	57,492596	11,992566	1,085387	0,847457	1,379591	115,8225	116,4325	OK	24	0	
19.09.2025	105,2439	105,24388	0	69,78982	57,091663	12,698142	1,080069	0,854909	1,34598	107,415	106,8825	OK	24	0	
20.09.2025	114,6757	114,67571	0	69,19915	57,357792	11,841354	1,077831	0,863444	1,36805	116,9825	116,49	OK	24	0	
21.09.2025	119,2273	119,22726	0	69,42212	57,430965	11,991158	1,072911	0,862829	1,441737	121,635	121,1275	OK	24	0	
22.09.2025	111,9328	111,93276	0	69,25633	57,179783	12,076546	1,070719	0,842746	1,365611	114,2225	113,6625	OK	24	0	
Итого:	3577,47	3577,47							44,11	3636,82	3646,46		768	0	

Дата	Общ	V1	V2	Vd	G1	G2	Глодп	BHP	BOC	V3
21.08.2025	526,63	20773,77	20621,60	152,17	20270,06	20274,53	-4,47			
22.09.2025	570,75	24410,59	24268,06	142,53	23847,53	23852,00	-4,47			
ИТОГО:	44,11	3636,82	3646,46	-9,64	3577,47	3577,47	0,00	768		0,00

Тепловая энергия израсходованная за период нештатных ситуаций (Тн) (п.61 Методики №99/пр)	
Q _н /Траб x Тнш	0

Прибор: КАРАТ-306
Серийный номер: 23714416
Нежилые помещения

Дата	Общ	V1	V2	Vd	Гпр	Гобр	Глодп	BHP	BOC	V3
21.08.2025	57,05	6352,91	6248,49	0,00	6157,72	6139,50	0,00			
22.09.2025	58,51	6691,93	6572,96	0,00	6488,09	6460,13	0,00			
ИТОГО:	1,46	339,02	324,47	0,00	330,37	320,63	0,00	768		0,00

Представитель абонента
Генеральный директор ООО "УК "Домоуправ-Сервис"

Представитель теплоснабж. организации

Подпись: *И.И. Ажикина*
Ф.И.О.

Подпись: *О.В. Малигина*
Ф.И.О.



ОТЧЕТ
о суточных параметрах теплоснабжения
22/08/25г.-22/09/25г.

Абонент: ООО "УК" ДОМОУПРАВ"

Адрес: Молодог. № 74-1

Тепловычислитель ВКТ-7 сет. N 001

Договорные расходы:

М сет. воды = _____ т.сут Мгвс = _____ т.сут

Тхв = 0.00 °C

Договор N: _____

Тип расходомера: _____

Пределы измерений:

G под max = 2.00 м3/ч G под min = 1.00 м3/ч

G обр max = 2.00 м3/ч G обр min = 1.00 м3/ч

G3 max = 2.00 м3/ч G3 min = 1.00 м3/ч

Заводской номер 00230104

ВВОД 1

СХЕМА ПОДКЛЮЧЕНИЯ 3

БД 1

ФТ=0

ТЗ=1

КС=0x1042

ПО 2.7

Дата	t1	t2	dt	V1	M1	V2	M2	V3	Mг	Qo	ВНР	ВОС
	°C	°C	°C	м3	т	м3	т	м3	т	Гкал	ч	ч
22.08.2025	74,22	52,33	21,89	31,5	30,73	33	32,52	0	-1,79	0,671	24	0
23.08.2025	74,18	51,62	22,56	30,4	29,66	31,8	31,4	0	-1,74	0,67	24	0
24.08.2025	73,56	49,82	23,74	31,4	30,63	32,8	32,37	0	-1,74	0,727	24	0
25.08.2025	73,2	51,81	21,39	31,6	30,84	33,1	32,67	0	-1,83	0,661	24	0
26.08.2025	66,94	52,81	14,13	45,2	44,3	47	46,41	0	-2,11	0,624	24	0
27.08.2025	66,63	51,88	14,75	46,3	45,36	48,2	47,62	0	-2,26	0,668	24	0
28.08.2025	66,99	51,65	15,34	46,7	45,77	48,6	48,01	0	-2,24	0,699	24	0
29.08.2025	66,61	51,7	14,91	46,2	45,26	48	47,42	0	-2,16	0,674	24	0
30.08.2025	65,86	51,59	14,27	50,1	49,13	52,3	51,65	0	-2,52	0,701	24	0
31.08.2025	67,29	49,96	17,33	45,5	44,56	47,2	46,67	0	-2,11	0,771	24	0
01.09.2025	67,4	49,37	18,03	41,1	40,25	42,8	42,31	0	-2,06	0,725	24	0
02.09.2025	66,64	49,85	16,79	44,1	43,21	46	45,44	0	-2,23	0,725	24	0
03.09.2025	66,62	49,24	17,38	42,9	42,04	44,8	44,27	0	-2,23	0,729	24	0
04.09.2025	66,73	49,17	17,56	41,6	40,78	43,4	42,91	0	-2,13	0,714	24	0
05.09.2025	66,05	50,57	15,48	45,6	44,68	47,3	46,72	0	-2,04	0,688	24	0
06.09.2025	67,67	51,02	16,65	43,3	42,39	44,9	44,38	0	-1,99	0,703	24	0
07.09.2025	68,38	50,57	17,81	42,7	41,81	44,2	43,69	0	-1,88	0,743	24	0
08.09.2025	67,86	50,8	17,06	43,1	42,21	44,8	44,3	0	-2,09	0,722	24	0
09.09.2025	67,95	50,82	17,13	44,7	43,76	46,3	45,77	0	-2,01	0,748	24	0
10.09.2025	67,79	50,54	17,25	44,7	43,77	46,4	45,86	0	-2,09	0,753	24	0
11.09.2025	67,5	50,92	16,58	47,1	46,15	48,9	48,3	0	-2,15	0,765	24	0
12.09.2025	66,79	51,07	15,72	51,6	50,56	53,5	52,85	0	-2,29	0,793	24	0
13.09.2025	68,26	51,11	17,15	45,2	44,24	46,9	46,37	0	-2,13	0,758	24	0
14.09.2025	68,1	50,97	17,13	49	48	50,7	50,13	0	-2,13	0,822	24	0
15.09.2025	67,42	50,62	16,8	45,7	44,78	47,3	46,79	0	-2,01	0,752	24	0
16.09.2025	68,32	50,87	17,45	42,4	41,53	43,4	42,93	0,05	-1,4	0,723	24	0
17.09.2025	68,07	49,27	18,8	46,2	45,23	46,7	46,18	0,09	-0,95	0,848	24	0
18.09.2025	68,15	49,3	18,85	44,4	43,48	45,1	44,62	0,04	-1,14	0,821	24	0
19.09.2025	68,27	49,86	18,41	42	41,07	42,7	42,22	0,04	-1,15	0,755	24	0
20.09.2025	67,68	49,09	18,59	43,8	42,89	44,6	44,12	0,04	-1,23	0,798	24	0
21.09.2025	67,91	48,23	19,68	43,7	42,77	44,5	44,02	0,04	-1,25	0,839	24	0
22.09.2025	67,77	48,93	18,84	44,4	43,48	45,2	44,72	0,04	-1,24	0,819	24	0
Итого:				1384,2	1355,32	1432,4	1415,64	0,34	-60,32	23,61	768	0
Средние:	68,21	50,54	17,67									

Дата	V1	M1	V2	M2	V3	Mг	Qo	ВНР	ВОС
	м3	т	м3	т	м3	т	Гкал	ч	ч
21/08/2524:00	15430,4	14977,43	15499,7	15349,8	20,65	-372,37	552,53	6878	0
22/09/2524:00	16814,6	16332,75	16932,1	16765,44	20,99	-432,69	576,13	7646	0
Итого:	1384,2	1355,32	1432,4	1415,64	0,34	-60,32	23,61	768	0

Представитель абонента
Генеральный директор ООО "УК "Домоуправ-Сервис"

Представитель теплоснабж. организации

/  /
Подпись О.И. Ажнакина/
Ф.И.О.

/  /
Подпись О.В. Малыгина/
Ф.И.О.



ОТЧЕТ
о суточных параметрах теплоснабжения
22/08/25г.-22/09/25г.

Абонент: ООО "УК" ДОМОУПРАВ"

Договор N: 8848

Адрес: Братьев Кашириных №113

Тип расходомера: _____

Тепловычислитель ВКТ-7 сет. N 000

Пределы измерений:

Договорные расходы:

G под max = 2.00 м3/ч G под min = 1.00 м3/ч

M сет. воды = _____ т.сут M гвс = _____ т.сут

G обр max = 2.00 м3/ч G обр min = 1.00 м3/ч

Tхв = 0.00 °C

G3 max = 2.00 м3/ч G3 min = 1.00 м3/ч

Заводской номер 00208531

ВВОД 1

СХЕМА ПОДКЛЮЧЕНИЯ 3

БД 1

ФТ=0

ТЗ=1

КС=0x601C

ПО 2.7

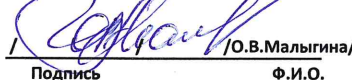
Дата	t1	t2	dt	V1	M1	V2	M2	V3	Mг	Qo	ВНР	ВОС
	°C	°C	°C	м3	т	м3	т	м3	т	Гкал	ч	ч
22.08.2025	73,86	51,56	22,3	52,45	51,2	50,43	49,82	0	1,38	1,14	24	0
23.08.2025	73,64	50,79	22,85	51,57	50,31	49,57	49	0,03	1,31	1,149	24	0
24.08.2025	72,94	50,52	22,42	51,25	50,02	49,14	48,56	0	1,46	1,12	24	0
25.08.2025	72,53	51,37	21,16	54,79	53,49	52,91	52,27	0	1,22	1,131	24	0
26.08.2025	66,85	55,79	11,06	98,77	96,79	95,9	94,53	0	2,26	1,07	24	0
27.08.2025	66,45	56,54	9,91	112,94	110,7	109,33	107,72	0	2,98	1,094	24	0
28.08.2025	66,91	57,01	9,9	115,14	112,78	111,61	109,95	0	2,83	1,115	24	0
29.08.2025	66,53	56,3	10,23	112,17	109,93	108,84	107,24	0	2,69	1,124	24	0
30.08.2025	65,83	57,27	8,56	143,2	140,41	139,03	136,92	0	3,49	1,201	24	0
31.08.2025	67,15	56,92	10,23	121,66	119,22	117,59	115,83	0	3,39	1,221	24	0
01.09.2025	67,13	56,46	10,67	120,4	117,97	116,5	114,77	0	3,2	1,256	24	0
02.09.2025	66,45	56,6	9,85	128,34	125,76	123,91	122,08	0	3,68	1,238	24	0
03.09.2025	66,57	56,23	10,34	118,21	115,86	114,15	112,47	0	3,39	1,198	24	0
04.09.2025	66,66	56,24	10,42	121,29	118,86	116,99	115,28	0	3,58	1,24	24	0
05.09.2025	66,35	56,27	10,08	126,58	124,09	122,19	120,43	0	3,66	1,25	24	0
06.09.2025	67,58	55,94	11,64	102,59	100,48	98,98	97,57	0	2,91	1,168	24	0
07.09.2025	68,21	55,74	12,47	102,62	100,46	98,7	97,28	0	3,18	1,253	24	0
08.09.2025	67,73	55,36	12,37	103,45	101,28	99,27	97,85	0	3,43	1,251	24	0
09.09.2025	67,82	55,33	12,49	102,02	99,9	97,92	96,52	0	3,38	1,246	24	0
10.09.2025	67,65	55,88	11,77	102,66	100,53	99,02	97,58	0	2,95	1,182	24	0
11.09.2025	67,41	55,89	11,52	114,99	112,66	110,88	109,29	0	3,37	1,293	24	0
12.09.2025	66,8	56,82	9,98	138,81	136,07	134,11	132,12	0	3,95	1,357	24	0
13.09.2025	68,1	55,85	12,25	107,28	105,02	103,68	102,19	0	2,83	1,285	24	0
14.09.2025	67,93	55,23	12,7	110,46	108,15	106,55	105,03	0	3,12	1,372	24	0
15.09.2025	67,32	57,13	10,19	127,26	124,62	122,83	120,98	0	3,64	1,271	24	0
16.09.2025	68,04	55,6	12,44	108,42	106,17	104,44	102,95	0	3,22	1,318	24	0
17.09.2025	67,77	54,96	12,81	106,37	104,21	102,32	100,88	0	3,33	1,333	24	0
18.09.2025	67,82	55,55	12,27	105,57	103,41	101,79	100,35	0	3,06	1,269	24	0
19.09.2025	68,12	54,55	13,57	100,55	98,47	96,73	95,4	0	3,07	1,335	24	0
20.09.2025	67,58	55,79	11,79	110,09	107,8	105,87	104,35	0	3,45	1,27	24	0
21.09.2025	67,75	55,48	12,27	110,5	108,2	106,3	104,8	0	3,4	1,328	24	0
22.09.2025	67,6	55,76	11,84	107,96	105,71	103,77	102,29	0	3,42	1,25	24	0
Итого:				3390,3	3320,53	3271,2	3224,3	0,03	96,23	39,33	768	0
Средние:	68,03	55,39	12,63									

Дата	V1	M1	V2	M2	V3	Mг	Qo	ВНР	ВОС
	м3	т	м3	т	м3	т	Гкал	ч	ч
21/08/2524:00	787,37	769,15	753,2	743,88	0	25,27	15,87	350	0
22/09/2524:00	4177,73	4089,68	4024,45	3968,18	0,03	121,5	55,20	1118	0
Итого:	3390,36	3320,53	3271,25	3224,3	0,03	96,23	39,33	768	0

Представитель абонента
Генеральный директор ООО "УК "Домоуправ-Сервис"

Представитель теплоснабж. организации


Подпись
Ф.И.О.


Подпись
Ф.И.О.



ОТЧЕТ
о суточных параметрах теплоснабжения
26/08/25г.-22/09/25г.

Абонент: ООО "УК" ДОМОУПРАВ"

Договор N: 8848

Адрес: Братьев Кашириных №117

Тип расходомера: _____

Тепловычислитель ВКТ-7 сет. N 001

Пределы измерений:

Договорные расходы:

G под max = 2.00 м3/ч G под min = 1.00 м3/ч

M сет. воды = _____ т.сут Mгвс = _____ т.сут

G обр max = 2.00 м3/ч G обр min = 1.00 м3/ч

Tхв = 0.00 °C

G3 max = 2.00 м3/ч G3 min = 1.00 м3/ч

Заводской номер 00186367

ВВОД 1

СХЕМА ПОДКЛЮЧЕНИЯ 3

БД 1

ФТ=0

ТЗ=1

КС=0x9C7A

ПО 2.7

Дата	t1	t2	dt	V1	M1	V2	M2	V3	Mг	Qo	ВНР	ВОС
	°C	°C	°C	м3	т	м3	т	м3	т	Гкал	ч	ч
26.08.2025	66,62	54,3	12,32	59,75	58,55	62,12	61,27	0	-2,72	0,721	14	1
27.08.2025	66,57	55,06	11,51	103,76	101,72	107,89	106,39	0	-4,67	1,171	24	0
28.08.2025	66,94	54,26	12,68	94,98	93,05	98,74	97,39	0	-4,34	1,181	24	0
29.08.2025	66,63	54,59	12,04	100,58	98,56	104,68	103,24	0	-4,68	1,186	24	0
30.08.2025	65,9	55,7	10,2	121,62	119,24	126,76	124,93	0	-5,69	1,217	24	0
31.08.2025	67,28	54,54	12,74	104,1	101,96	108,81	107,27	0	-5,31	1,299	24	0
01.09.2025	67,28	54,78	12,5	104,55	102,41	108,69	107,19	0	-4,78	1,28	24	0
02.09.2025	66,67	54,42	12,25	113,14	110,86	117,46	115,82	0	-4,96	1,357	24	0
03.09.2025	66,74	54,16	12,58	105,7	103,56	109,79	108,33	0	-4,77	1,304	24	0
04.09.2025	66,8	54,72	12,08	111,79	109,53	116,16	114,52	0	-4,99	1,325	24	0
05.09.2025	66,52	54,83	11,69	108,64	106,47	113,08	111,55	0	-5,08	1,243	24	0
06.09.2025	67,63	52,85	14,78	83,62	81,93	87,22	86,08	0	-4,15	1,209	24	0
07.09.2025	68,36	53,24	15,12	89,88	87,97	93,12	91,91	0	-3,94	1,33	24	0
08.09.2025	67,86	53,96	13,9	95,08	93,13	98,58	97,26	0	-4,13	1,294	24	0
09.09.2025	68,01	54,49	13,52	96,18	94,19	99,8	98,44	0	-4,25	1,272	24	0
10.09.2025	67,86	54,17	13,69	100,79	98,69	104,63	103,19	0	-4,5	1,351	24	0
11.09.2025	67,56	53,84	13,72	100,89	98,77	104,71	103,29	0	-4,52	1,355	24	0
12.09.2025	66,95	54,25	12,7	106,16	104,02	110,57	109,07	0	-5,05	1,321	24	0
13.09.2025	68,25	52,89	15,36	92,33	90,38	95,8	94,54	0	-4,16	1,388	24	0
14.09.2025	68,05	52,7	15,35	94,63	92,68	98,03	96,77	0	-4,09	1,424	24	0
15.09.2025	67,45	54,34	13,11	103,23	101,08	107,42	105,94	0	-4,86	1,325	24	0
16.09.2025	68,18	53,6	14,58	91,96	90,02	95,79	94,54	0	-4,52	1,315	24	0
17.09.2025	67,93	53,47	14,46	94,41	92,45	98,27	96,97	0	-4,52	1,335	24	0
18.09.2025	68,02	53,95	14,07	96,03	94,02	99,89	98,54	0	-4,52	1,322	24	0
19.09.2025	68,31	53,33	14,98	92,53	90,59	95,88	94,59	0	-4	1,357	24	0
20.09.2025	67,77	52,89	14,88	97,46	95,48	100,96	99,64	0	-4,16	1,417	24	0
21.09.2025	67,96	51,86	16,1	98,69	96,66	102,09	100,81	0	-4,15	1,556	24	0
22.09.2025	67,78	51,61	16,17	92,97	91,07	96,23	95,04	0	-3,97	1,471	24	0
Итого:				2755,4	2699,04	2863,1	2824,52	0	-125,48	36,33	662	1
Средние:	67,42	53,88	13,53									

Дата	V1	M1	V2	M2	V3	Mг	Qo	ВНР	ВОС
	м3	т	м3	т	м3	т	Гкал	ч	ч
25/08/2524:00	0	0	0	0	0	0	0	0	0
22/09/2524:00	2755,45	2699,04	2863,17	2824,52	0	-125,48	36,33	662	1
Итого:	2755,45	2699,04	2863,17	2824,52	0	-125,48	36,33	662	1

Представитель абонента
Генеральный директор ООО "УК" Домоуправ-Сервис"

Представитель теплоснабж. организации

/  / О.И. Ажнакина/
Подпись Ф.И.О.

/  / О.В. Малыгина/
Подпись Ф.И.О.



ОТЧЕТ
о суточных параметрах теплоснабжения
22/08/25г.-22/09/25г.

Абонент: ООО "УК" ДОМОУПРАВ"

Договор N: 8848

Адрес: Братьев Кашириных №121

Тип расходомера: _____

Тепловычислитель ВКТ-7 сет. N 001

Пределы измерений:

Договорные расходы:

G под max = 2.00 м3/ч G под min = 1.00 м3/ч

M сет. воды = _____ т.сут Mгвс = _____ т.сут

G обр max = 2.00 м3/ч G обр min = 1.00 м3/ч

Tхв = 0.00 °C

G3 max = 2.00 м3/ч G3 min = 1.00 м3/ч

Заводской номер 00208526

ВВОД 1

СХЕМА ПОДКЛЮЧЕНИЯ 3

БД 1

ФТ=0

ТЗ=1

КС=0хав95


ПО 2.7

Дата	t1	t2	dt	V1	M1	V2	M2	V3	Mг	Qo	ВНР	ВОС
	°C	°C	°C	м3	т	м3	т	м3	т	Гкал	ч	ч
22.08.2025	74,77	45,25	29,52	33,59	32,78	32,25	31,98	0	0,8	0,966	24	0
23.08.2025	74,6	43,37	31,23	34,89	34,01	33,5	33,25	0,01	0,76	1,059	24	0
24.08.2025	73,93	43,9	30,03	36,55	35,65	35,15	34,89	0,01	0,76	1,07	24	0
25.08.2025	73,53	45,64	27,89	36,98	36,11	35,54	35,25	0,01	0,86	1,008	24	0
26.08.2025	67,4	49,53	17,87	57,38	56,19	56,13	55,51	0,01	0,68	1,003	24	0
27.08.2025	66,98	51,06	15,92	66,22	64,85	65,01	64,22	0,01	0,63	1,032	24	0
28.08.2025	67,47	50,54	16,93	64,91	63,6	63,66	62,93	0	0,67	1,076	24	0
29.08.2025	67,06	50,54	16,52	66,12	64,79	64,93	64,16	0,01	0,63	1,067	24	0
30.08.2025	66,24	51,93	14,31	80,87	79,3	79,81	78,81	0	0,49	1,133	24	0
31.08.2025	67,74	49,05	18,69	68,27	66,87	66,97	66,23	0,01	0,64	1,249	24	0
01.09.2025	67,82	49,27	18,55	66,3	64,93	64,92	64,16	0	0,77	1,203	24	0
02.09.2025	67,09	50,04	17,05	74,76	73,23	73,42	72,58	0,01	0,65	1,249	24	0
03.09.2025	67,13	49,61	17,52	73,54	72,04	72,22	71,39	0,02	0,65	1,259	24	0
04.09.2025	67,22	49,75	17,47	70,77	69,32	69,4	68,62	0,02	0,7	1,21	24	0
05.09.2025	66,9	50,38	16,52	75,77	74,27	74,48	73,61	0	0,66	1,225	24	0
06.09.2025	68,21	48,48	19,73	63,75	62,41	62,39	61,67	0,02	0,74	1,231	24	0
07.09.2025	68,86	47,87	20,99	63,59	62,27	61,92	61,25	0,01	1,02	1,308	24	0
08.09.2025	68,35	48,49	19,86	66,89	65,5	65,13	64,41	0,01	1,09	1,298	24	0
09.09.2025	68,46	49,11	19,35	65,02	63,67	63,31	62,6	0,01	1,07	1,231	24	0
10.09.2025	68,29	49,09	19,2	68,31	66,85	66,8	66,03	0	0,82	1,281	24	0
11.09.2025	68,01	48,97	19,04	67,62	66,25	66,06	65,32	0,01	0,93	1,262	24	0
12.09.2025	67,27	48,88	18,39	71,89	70,41	70,58	69,77	0	0,64	1,296	24	0
13.09.2025	68,75	47,32	21,43	63,71	62,35	62,11	61,45	0,01	0,9	1,336	24	0
14.09.2025	68,59	46,32	22,27	67,06	65,66	65,35	64,69	0	0,97	1,46	24	0
15.09.2025	67,92	47,53	20,39	67,4	65,98	65,88	65,15	0	0,83	1,344	24	0
16.09.2025	68,67	46,4	22,27	61,29	60	59,68	59,09	0,01	0,91	1,332	24	0
17.09.2025	68,39	46,65	21,74	63,3	61,96	61,79	61,14	0	0,82	1,345	24	0
18.09.2025	68,48	47,2	21,28	64,42	63,05	62,79	62,14	0,01	0,91	1,341	24	0
19.09.2025	68,78	47,43	21,35	60,91	59,63	59,23	58,65	0	0,98	1,272	24	0
20.09.2025	68,22	47,89	20,33	64,8	63,45	63,06	62,39	0	1,06	1,287	24	0
21.09.2025	68,42	47,29	21,13	66,46	65,08	64,67	63,98	0	1,1	1,375	24	0
22.09.2025	68,27	46,43	21,84	62,76	61,45	60,98	60,37	0	1,08	1,341	24	0
Итого:				2016,1	1973,91	1969,1	1947,69	0,21	26,22	39,15	768	0
Средние:	68,68	48,16	20,51									

Дата	V1	M1	V2	M2	V3	Mг	Qo	ВНР	ВОС
	м3	т	м3	т	м3	т	Гкал	ч	ч
21/08/2524:00	625,98	611,22	602,17	595,98	0,19	15,24	16,54	349	0
22/09/2524:00	2642,08	2585,13	2571,29	2543,67	0,4	41,46	55,69	1117	0
Итого:	2016,1	1973,91	1969,12	1947,69	0,21	26,22	39,15	768	0

Представитель абонента

Генеральный директор ООО "УК "Домоуправ-Сервис"

/  О.И. Ажнакина/
Подпись Ф.И.О.

Представитель теплоснабж. организации

/  Ю.В. Малыгина/
Подпись Ф.И.О.



ОТЧЕТ
о суточных параметрах теплоснабжения
22/08/25г.-22/09/25г.

Абонент: 000"УК"ДОМОУПРАВ"

Договор N:8848

Адрес: Наркома Малыш № 8

Тип расходомера: _____

Тепловычислитель ВКТ-7 сет. N 001

Пределы измерений:

Договорные расходы:

G под max = 2.00 м3/ч G под min = 1.00 м3/ч

M сет. воды = _____ т.сут M грвс = _____ т.сут

G обр max = 2.00 м3/ч G обр min = 1.00 м3/ч

Tхв = 0.00°C

G3 max = 2.00 м3/ч G3 min = 1.00 м3/ч

Заводской номер 00255352

ВВОД 1

СХЕМА ПОДКЛЮЧЕНИЯ 3

БД 1

ФТ=0

ТЗ=1

КС=0x8C2F

ПО 2.7

Дата	t1	t2	dt	V1	M1	V2	M2	V3	Mг	Qo	ВНР	ВОС
	°C	°C	°C	м3	т	м3	т	м3	т	Гкал	ч	ч
22.08.2025	74,9	61,77	13,13	114,3	111,46	113,2	111,24	0	0,22	1,463	24	0
23.08.2025	74,69	61,32	13,37	111,6	108,84	110,5	108,59	0	0,25	1,458	24	0
24.08.2025	74,13	60,32	13,81	108,7	106,08	107,8	106,01	0	0,07	1,463	24	0
25.08.2025	73,29	61,06	12,23	123,2	120,26	122	119,93	0	0,33	1,47	24	0
26.08.2025	67,2	58,4	8,8	162,3	159,01	161	158,48	0	0,53	1,398	24	0
27.08.2025	67,12	58,55	8,57	167,2	163,79	166,1	163,46	0	0,33	1,402	24	0
28.08.2025	67,35	58,41	8,94	168,2	164,76	166,9	164,29	0	0,47	1,473	24	0
29.08.2025	66,9	57,2	9,7	157,9	154,69	156,6	154,22	0	0,47	1,5	24	0
30.08.2025	66,36	57,23	9,13	168,9	165,53	167,6	165,05	0	0,48	1,509	24	0
31.08.2025	67,65	56,39	11,26	151,7	148,59	150,4	148,18	0	0,41	1,671	24	0
01.09.2025	67,42	56,4	11,02	150,3	147,23	149,2	147,01	0	0,22	1,624	24	0
02.09.2025	67,43	56,28	11,15	147	143,97	145,9	143,76	0	0,21	1,604	24	0
03.09.2025	67,03	56,11	10,92	148,7	145,69	147,5	145,36	0	0,33	1,588	24	0
04.09.2025	67,21	56,08	11,13	144,5	141,56	143,4	141,31	0	0,25	1,57	24	0
05.09.2025	67,24	57,14	10,1	158,1	154,87	157	154,62	0	0,25	1,562	24	0
06.09.2025	68,11	57,76	10,35	153,8	150,6	152,8	150,46	0	0,14	1,557	24	0
07.09.2025	68,84	57,3	11,54	148,8	145,64	147,8	145,58	0	0,06	1,681	24	0
08.09.2025	68,39	57,15	11,24	153,1	149,89	152,1	149,82	0	0,07	1,682	24	0
09.09.2025	68,38	57,42	10,96	152,4	149,23	151,4	149,09	0	0,14	1,635	24	0
10.09.2025	68,21	57,28	10,93	149,5	146,36	148,6	146,36	0	0	1,6	24	0
11.09.2025	67,89	57,3	10,59	154,2	151,03	153,2	150,9	0	0,13	1,596	24	0
12.09.2025	67,41	57,6	9,81	174,5	170,94	173,4	170,78	0	0,16	1,674	24	0
13.09.2025	68,72	57,89	10,83	155,7	152,44	154,6	152,2	0	0,24	1,648	24	0
14.09.2025	68,47	56,82	11,65	157,3	153,96	156,2	153,88	0	0,08	1,793	24	0
15.09.2025	67,98	57,87	10,11	166,1	162,62	165	162,46	0	0,16	1,643	24	0
16.09.2025	68,75	59,18	9,57	181,3	177,48	180	177,11	0	0,37	1,696	24	0
17.09.2025	68,31	58,57	9,74	171,4	167,8	170,4	167,71	0	0,09	1,63	24	0
18.09.2025	68,58	58,85	9,73	167,7	164,18	166,6	163,95	0	0,23	1,596	24	0
19.09.2025	68,78	58,41	10,37	161,6	158,17	160,6	158,08	0	0,09	1,641	24	0
20.09.2025	68,15	58,72	9,43	166,2	162,77	165,2	162,59	0	0,18	1,531	24	0
21.09.2025	68,44	57,88	10,56	164,1	160,64	163,1	160,57	0	0,07	1,693	24	0
22.09.2025	68,31	58,29	10,02	168,1	164,56	166,9	164,29	0	0,27	1,65	24	0
Итого:				4928,4	4824,6	4893	4817,34	0	7,3	50,70	768	0
Средние:	68,67	58,02	10,64									

Дата	V1	M1	V2	M2	V3	Mг	Qo	ВНР	ВОС
	м3	т	м3	т	м3	т	Гкал	ч	ч
21/08/2524:00	267713,7	259606,16	263257,7	259050,88	41,63	511,92	6396,37	23582	0
22/09/2524:00	272642,1	264430,8	268150,7	263868,22	41,63	511,92	6447,07	23582	0
Итого:	4928,4	4824,64	4893	4817,34	0	7,3	50,70	768	0

Представитель абонента
Генеральный директор ООО "УК "Домоуправ-Сервис"

Представитель теплоснабж. организации



О.И. Ажнакина/
Ф.И.О.

Ю. Мэр/
Подпись

Ф.И.О.

ООО «УРАЛЭНЕРГОСБЫТ»
ИНЖЕНЕР СТИ 59Р
МАРТОВСКАЯ Ю.О.
23.09.2025

ОТЧЕТ
о суточных параметрах теплоснабжения
22/08/25г. -22/09/25г.

Абонент: ООО "УК" ДОМОУПРАВ"

Договор N: 8848

Адрес: Ун. Набер. 52-1

Тип расходомера: _____

Тепловычислитель ВКТ-7 сет. N 001

Пределы измерений:

Договорные расходы:

G под max = 2.00 м3/ч G под min = 1.00 м3/ч

M сет. воды = _____ т.сут Mгвс = _____ т.сут

G обр max = 2.00 м3/ч G обр min = 1.00 м3/ч

Tхв = 0.00 °C

G3 max = 2.00 м3/ч G3 min = 1.00 м3/ч

Заводской номер 00258828

ВВОД 1

СХЕМА ПОДКЛЮЧЕНИЯ 3

ВД 1

ФТ=0

ТЗ=1

КС=0хДСФ4

ПО 2.7

Дата	t1	t2	dt	V1	M1	V2	M2	V3	Mг	Qo	DI	ВНР	ВОС
	°C	°C	°C	м3	т	м3	т	м3	т	Гкал	м3	ч	ч
22.08.2025	75,7	53,26	22,44	88,1	85,88	88,7	87,53	0	-1,65	1,929	0	24	0
23.08.2025	75,33	53,7	21,63	88	85,76	88,4	87,23	0	-1,47	1,853	0	24	0
24.08.2025	74,68	51,75	22,93	86,3	84,15	87	85,92	0	-1,77	1,927	0	24	0
25.08.2025	73,82	54,14	19,68	97,5	95,16	98,1	96,77	0	-1,61	1,871	0	24	0
26.08.2025	67,62	47,97	19,65	163,8	160,45	164,7	162,92	0	-2,47	3,151	0	24	0
27.08.2025	67,4	50,07	17,33	149,5	146,44	150,5	148,73	0	-2,29	2,534	0	24	0
28.08.2025	67,74	53,41	14,33	135,8	133,01	136,8	134,98	0	-1,97	1,904	0	24	0
29.08.2025	67,46	51,56	15,9	123,2	120,67	124,1	122,57	0	-1,9	1,918	0	24	0
30.08.2025	67,05	49,59	17,46	118,6	116,18	119,7	118,31	0	-2,13	2,028	0	24	0
31.08.2025	68,34	49,2	19,14	114,5	112,12	115,3	113,99	0	-1,87	2,141	0	24	0
01.09.2025	67,77	50,12	17,65	117,9	115,47	119	117,6	0	-2,13	2,035	0	24	0
02.09.2025	68,31	49,5	18,81	109,9	107,57	110,9	109,61	0	-2,04	2,022	0	24	0
03.09.2025	67,78	48,98	18,8	111,2	108,91	112,1	110,84	0	-1,93	2,044	0	24	0
04.09.2025	68,06	49,09	18,97	110,6	108,3	111,7	110,42	0	-2,12	2,054	0	24	0
05.09.2025	67,96	51,95	16,01	126,6	123,96	127,7	126,1	0	-2,14	1,981	0	24	0
06.09.2025	68,57	53,78	14,79	140,2	137,23	141,3	139,39	0	-2,16	2,031	0	24	0
07.09.2025	69,25	52,86	16,39	137,7	134,74	138,6	136,79	0	-2,05	2,207	0	24	0
08.09.2025	68,82	53,93	14,89	139,5	136,56	140,5	138,6	0	-2,04	2,034	0	24	0
09.09.2025	68,81	53,92	14,89	139,8	136,84	140,8	138,89	0	-2,05	2,036	0	24	0
10.09.2025	68,64	53,02	15,62	138,5	135,57	139,6	137,79	0	-2,22	2,115	0	24	0
11.09.2025	68,37	50,41	17,96	151,6	148,43	152,5	150,67	0	-2,24	2,663	0	24	0
12.09.2025	67,78	54,11	13,67	158,3	155,04	159,4	157,24	0	-2,2	2,117	0	24	0
13.09.2025	69,19	54,51	14,68	149,4	146,2	150,4	148,32	0	-2,12	2,145	0	24	0
14.09.2025	68,95	53,29	15,66	150,6	147,4	151,4	149,38	0	-1,98	2,307	0	24	0
15.09.2025	68,42	50,9	17,52	175,4	171,71	176,2	174,06	0	-2,35	3,007	0	24	0
16.09.2025	69,14	57,24	11,9	183,2	179,23	184	181,27	0	-2,04	2,131	0	24	0
17.09.2025	68,85	55,97	12,88	170,1	166,51	171	168,52	0	-2,01	2,144	0	24	0
18.09.2025	69,06	55,53	13,53	162,9	159,4	163,7	161,36	0	-1,96	2,155	0	24	0
19.09.2025	69,26	55,6	13,66	154,6	151,26	155,5	153,28	0	-2,02	2,066	0	24	0
20.09.2025	68,64	55,33	13,31	154,2	150,93	155,1	152,89	0	-1,96	2,01	0	24	0
21.09.2025	68,87	55,11	13,76	153,1	149,85	154	151,82	0	-1,97	2,058	0	24	0
22.09.2025	68,73	54,78	13,95	164,5	161,03	165,3	163,01	0	-1,98	2,245	0	24	0
Итого:				4365,1	4271,96	4394	4336,8	0	-64,84	68,86	0	768	0
Средние:	69,19	52,64	16,55										

Дата	V1	M1	V2	M2	V3	Mг	Qo	DI	ВНР	ВОС
	м3	т	м3	т	м3	т	Гкал	м3	ч	ч
21/08/2524:00	57	55,58	57,3	56,57	0,05	-0,99	1,27	0	16	0
22/09/2524:00	4422,1	4327,54	4451,3	4393,37	0,05	-65,83	70,13	0	784	0
Итого:	4365,1	4271,96	4394	4336,8	0	-64,84	68,86	0	768	0

Представитель абонента
Генеральный директор ООО "УК" Домоуправ-Сервис"

Представитель теплоснабж. организации

/  О.И. Ажнакина/
Подпись Ф.И.О.

/  Ю.Мартовская/
Подпись Ф.И.О.



ООО «УРАЛЭНЕРГОСБЫТ»
ИНЖЕНЕР СТИ 5ЭР
МАРТОВСКАЯ Ю.О.
23.09.2025

ОТЧЕТ
о суточных параметрах теплоснабжения
22/08/25г.-22/09/25г.

Абонент: ООО "УК" ДОМОУПРАВ"

Договор N:8848

Адрес: Ун. Набер. 52-3

Тип расходомера: _____

Тепловычислитель ВКТ-7 сет. N 099

Пределы измерений:

Договорные расходы:

G под max = 2.00 м3/ч G под min = 1.00 м3/ч

M сет. воды = _____ т.сут Mгвс = _____ т.сут

G обр max = 2.00 м3/ч G обр min = 1.00 м3/ч

Tхв = 0.00°C

G3 max = 2.00 м3/ч G3 min = 1.00 м3/ч

Заводской номер 00229000

ВВОД 1

СХЕМА ПОДКЛЮЧЕНИЯ 3

ВД 1

ФТ=2

ТЗ=1

КС=0x20FA

ПО 2.7



Дата	t1	t2	dt	V1	M1	V2	M2	V3	Mг	Qo	ВНР	ВОС
	°C	°C	°C	м3	т	м3	т	м3	т	Гкал	ч	ч
22.08.2025	75,35	50,13	25,22	87,8	85,57	88,9	87,86	0	-2,29	2,215	24	0
23.08.2025	75,16	50,35	24,81	88,1	85,9	89,1	88,03	0	-2,13	2,184	24	0
24.08.2025	74,45	50,26	24,19	92,7	90,4	93,8	92,69	0	-2,29	2,244	24	0
25.08.2025	73,91	50,66	23,25	93	90,75	94	92,88	0	-2,13	2,161	24	0
26.08.2025	67,66	55,19	12,47	169,9	166,4	172	169,58	0	-3,18	2,111	24	0
27.08.2025	67,25	55,64	11,61	184,5	180,73	186,9	184,22	0	-3,49	2,139	24	0
28.08.2025	67,67	55,34	12,33	176,9	173,26	179	176,47	0	-3,21	2,174	24	0
29.08.2025	67,46	55,47	11,99	185,4	181,6	187,6	184,96	0,04	-3,36	2,216	24	0
30.08.2025	66,88	55,28	11,6	195,4	191,45	197,9	195,09	0	-3,64	2,261	24	0
31.08.2025	68,29	53,97	14,32	168,6	165,07	170,8	168,5	0	-3,43	2,411	24	0
01.09.2025	68,29	54,43	13,86	165,7	162,22	167,8	165,49	0	-3,27	2,294	24	0
02.09.2025	67,85	53,83	14,02	166,5	163,04	168,7	166,43	0	-3,39	2,334	24	0
03.09.2025	67,76	53,75	14,01	168,6	165,11	170,8	168,5	0	-3,39	2,36	24	0
04.09.2025	67,9	53,75	14,15	166,2	162,73	168,3	166,03	0	-3,3	2,346	24	0
05.09.2025	67,76	54,65	13,11	174,4	170,8	176,7	174,25	0	-3,45	2,283	24	0
06.09.2025	68,48	54,67	13,81	169	165,43	171,5	169,14	0	-3,71	2,334	24	0
07.09.2025	69,09	53,77	15,32	161,4	157,95	163,6	161,4	0	-3,45	2,468	24	0
08.09.2025	68,55	54,71	13,84	167,4	163,86	169,6	167,24	0	-3,38	2,312	24	0
09.09.2025	68,72	54,84	13,88	171,2	167,56	173,3	170,88	0	-3,32	2,371	24	0
10.09.2025	68,54	54,85	13,69	180,1	176,26	182,5	179,96	0	-3,7	2,462	24	0
11.09.2025	68,26	55,17	13,09	186,2	182,31	189	186,31	0	-4	2,433	24	0
12.09.2025	67,63	56,16	11,47	207,1	202,82	210,3	207,24	0,02	-4,42	2,373	24	0
13.09.2025	69,07	54,39	14,68	172,7	169,01	175,1	172,7	0	-3,69	2,534	24	0
14.09.2025	68,86	54,17	14,69	178	174,2	180,6	178,14	0	-3,94	2,616	24	0
15.09.2025	68,16	55	13,16	184	180,16	186,4	183,79	0	-3,63	2,418	24	0
16.09.2025	68,92	54,05	14,87	166	162,44	168,4	166,11	0,02	-3,67	2,466	24	0
17.09.2025	68,75	53,95	14,8	165,1	161,57	167,4	165,15	0	-3,58	2,442	24	0
18.09.2025	68,83	53,98	14,85	165,6	162,07	167,9	165,65	0	-3,58	2,459	24	0
19.09.2025	69,11	53,76	15,35	156,9	153,53	159,1	156,96	0	-3,43	2,411	24	0
20.09.2025	68,55	54,61	13,94	169,5	165,94	171,8	169,42	0	-3,48	2,36	24	0
21.09.2025	68,75	53,93	14,82	173,1	169,46	175,6	173,24	0	-3,78	2,567	24	0
22.09.2025	68,55	54,3	14,25	169,1	165,52	171,6	169,26	0	-3,74	2,408	24	0
Итого:				5226,1	5115,12	5296	5223,57	0,08	-108,45	75,17	768	0
Средние:	69,07	54,03	15,04									


Дата	V1	M1	V2	M2	V3	Mг	Qo	ВНР	ВОС
	м3	т	м3	т	м3	т	Гкал	ч	ч
21/08/2524:00	205898,3	199624,28	205332,4	202577,45	563,75	-2953,17	6091,86	25042	0
22/09/2524:00	211124,4	204739,4	210628,4	207801,02	563,83	-3061,62	6167,03	25810	0
Итого:	5226,1	5115,12	5296	5223,57	0,08	-108,45	75,17	768	0

Представитель абонента

Генеральный директор ООО "УК" Домоуправ-Сервис"

Представитель теплоснабж. организации

/  О.И. Ажнакина/
Подпись _____ Ф.И.О. _____
МП 

/  Ю.Мартовская/
Подпись _____ Ф.И.О. _____

ООО «УРАЛЭНЕРГОСБЫТ»
ИНЖЕНЕР СТИ 5ЭР
МАРТОВСКАЯ Ю.О.
23.09.2025

ОТЧЕТ
о суточных параметрах теплоснабжения
22/08/25г.-22/09/25г.

Абонент: ООО "УК "ДОМОУПРАВ-СЕРВИС" Договор №:8848
Адрес: Университетская Набережная, 52 (ИТП-2) 33 стр.

Прибор: КАРАТ-306
Серийный номер: 01511518
Посуточный архив

Дата	G1	G2	Gd1	T1	T2	Td1	P1	P2	Q1	V1	V2	HC	BHP	V3	BOC
	т	т	т	°C	°C	°C	Мпа	Мпа	Гкал	м3	м3	ч	ч	м3	
22.08.2025	217,2889	204,5011	12,78786	76,38596	68,31773	8,068246	0	0	1,747296	222,99	208,86	OK		24	0
23.08.2025	206,3975	194,3539	12,04368	75,79938	67,34779	8,451591	0	0	1,7352	211,73	198,39	OK		24	0
24.08.2025	197,3052	185,8194	11,48574	75,30013	66,457	8,843135	0	0	1,730915	202,34	189,58	OK		24	0
25.08.2025	217,5616	204,6369	12,92469	74,14485	66,55634	7,588513	0	0	1,642036	222,96	208,79	OK		24	0
26.08.2025	221,7194	208,4199	13,29951	67,86786	60,86271	7,005151	0	0	1,548554	226,38	211,98	OK		24	0
27.08.2025	223,9686	210,5892	13,37936	68,1862	61,07565	7,110549	0	0	1,591318	228,7199	214,21	OK		24	0
28.08.2025	223,1128	209,8498	13,26303	68,15994	60,87633	7,283608	0	0	1,62967	227,84	213,43	OK		24	0
29.08.2025	200,3691	188,3203	12,04874	67,66364	59,50638	8,157264	0	0	1,634445	204,56	191,4	OK		24	0
30.08.2025	188,1051	176,7623	11,34285	67,61478	58,85186	8,76292	0	0	1,644815	192,03	179,59	OK		24	0
31.08.2025	183,8271	173,0883	10,73878	68,68787	58,42464	10,26323	0	0	1,860195	187,79	175,84	OK		24	0
01.09.2025	181,1981	170,4681	10,72999	68,62965	58,86775	9,761901	0	0	1,767246	185,09	173,2	OK		24	0
02.09.2025	171,3765	161,2357	10,14082	68,76296	58,42438	10,33857	0	0	1,773415	175,07	163,78	OK		24	1,619999
03.09.2025	172,1222	162,0136	10,10853	68,15369	57,59299	10,5607	0	0	1,814106	175,77	164,5	OK		24	0
04.09.2025	169,713	159,7076	10,00537	68,57307	57,93507	10,638	0	0	1,797319	173,3499	162,19	OK		24	0
05.09.2025	213,8493	201,178	12,67133	68,97023	60,31759	8,652641	0	0	1,797788	218,48	204,58	OK		24	0
06.09.2025	233,0037	219,2507	13,75299	68,89088	61,14426	7,746627	0	0	1,801047	238,04	223,03	OK		24	0
07.09.2025	232,9528	219,1306	13,82215	69,55618	61,7376	7,818581	0	0	1,816292	238,08	222,98	OK		24	0
08.09.2025	240,8821	226,4229	14,45919	69,42702	61,98584	7,441164	0	0	1,787818	246,1601	230,43	OK		24	0
09.09.2025	233,1832	219,1936	13,98966	69,17168	61,47237	7,699317	0	0	1,789908	238,26	223,01	OK		24	0
10.09.2025	228,0608	214,2849	13,77594	69,05781	61,20664	7,851173	0	0	1,788656	233,01	217,98	OK		24	0
11.09.2025	227,485	213,6609	13,82406	68,68429	60,69559	7,988718	0	0	1,817147	232,3699	217,29	OK		24	0
12.09.2025	249,1821	233,9557	15,22636	68,40142	61,11937	7,282054	0	0	1,809909	254,49	237,98	OK		24	0
13.09.2025	234,7011	220,3228	14,37831	69,62302	61,99449	7,628543	0	0	1,789456	239,87	224,2199	OK		24	0
14.09.2025	237,11	222,6413	14,4687	69,28666	61,1321	8,154567	0	0	1,92695	242,29	226,48	OK		24	0
15.09.2025	249,591	234,0639	15,52704	68,91264	61,79808	7,114559	0	0	1,774893	254,99	238,18	OK		24	0
16.09.2025	244,2617	229,0215	15,24016	69,50131	62,21154	7,289758	0	0	1,783293	249,62	233,1	OK		24	0
17.09.2025	231,8699	217,4779	14,39192	69,19933	61,38318	7,816165	0	0	1,816139	236,92	221,25	OK		24	0
18.09.2025	233,2719	218,9156	14,35628	69,55282	61,76079	7,79202	0	0	1,818574	238,41	222,76	OK		24	0
19.09.2025	230,2189	216,1057	14,11315	69,65369	61,84409	7,809618	0	0	1,798798	235,2999	219,91	OK		24	0
20.09.2025	232,716	218,4708	14,2451	69,00442	61,21394	7,790466	0	0	1,814795	237,76	222,24	OK		24	0
21.09.2025	232,9112	218,7045	14,20666	69,31494	61,04312	8,271822	0	0	1,925489	238	222,46	OK		24	0
22.09.2025	234,8992	220,4757	14,4235	69,14185	61,5609	7,580948	0	0	1,784168	240,01	224,32	OK		24	0
Итого:	6994,21	6573,04							56,56	7148,68	6687,94			768	1,619999
Средние:			13,16	69,67	61,46	8,21	0,00	0,00							

Дата	Qобщ	V1	V2	Vd	G1	G2	Gподп	BHP	BOC	V3
	Гкал	м3	м3	м3	т	т	т	ч	ч	м3
21.08.2025	5206,35	234762,57	222769,38	11993,19	227093,46	219675,61	7417,85			
22.09.2025	5262,91	241911,25	229457,32	12453,93	234087,68	226248,66	7839,02			
ИТОГО:	56,56	7148,68	6687,94	460,74	6994,21	6573,04	421,17	768	0	1,619999

Тепловая энергия израсходованная за период
нештатных ситуаций (Тн)
(п.61 Методики №99/гпр)
Qкортр =
Qi/Траб х Тнш 0

Представитель абонента
Генеральный директор ООО "УК "Домоуправ-Сервис"

Представитель теплоснабж. организации



Ю.О. Март
Подпись _____ Ф.И.О. _____

ООО «УРАЛЭНЕРГОСБЫТ»
ИНЖЕНЕР СТИ 5ЭР
МАРТОВСКАЯ Ю.О.
22.09.2025

ОТЧЕТ
о суточных параметрах теплоснабжения
за 22/08/25г.-22/09/25г.

Абонент: 54-2
Адрес: ул. Наб. 54-2
Договор №: 876543210
Тепловычислитель ТВ7-04 сеп. N 000
Договорные раскоды:
И сеп. вода = _____ т.сут. Мгвс = _____
ткв: дозов., тхд = 5.00°C

Тип расходомера:
Пределы измерений:
G1 max = 120.00 м³/ч G1 min = 0.48 м³/ч
G2 max = 120.00 м³/ч G2 min = 0.48 м³/ч
G3 max = 12.00 м³/ч G3 min = 0.00 м³/ч

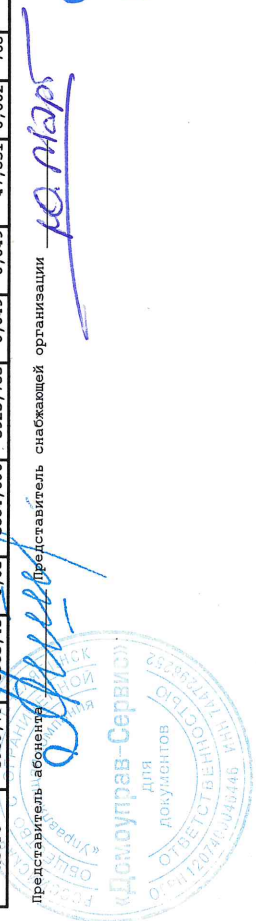
Серийный номер 20123253, Бд=1, ТВ1, СМ=5, КТЗ=1, ФРТ=1, КСН=0х6FDD

Дата/время	t1 °C	t2 °C	dt °C	P1 кгс/см2	P2 кгс/см2	P3 кгс/см2	V1 м3	V2 м3	V3 м3	M1 т	M2 т	M3 т	dm т	tx °C	Px кгс/см2	Qтв Гкал	Qт Гкал	ВВР ч	ВОС ч	HC ч
22.08.25 23	75,64	63,84	11,8	9,23	8,18	6,12	126,99	127,19	0	123,806	124,841	0	0	5	1,02	1,464	0	24	0	
23.08.25 23	75,5	60,63	14,86	9,2	8,18	6,12	100,4	100,64	0	97,887	98,946	0	0	5	1,02	1,458	0	24	0	
24.08.25 23	74,63	59,65	14,99	9,07	8,26	6,12	105,03	105,32	0	102,451	103,609	0	0	5	1,02	1,538	0	24	0	
25.08.25 23	74,8	62,71	12,09	9,09	7,93	6,12	134,18	134,4	0	130,882	131,993	0	0	5	1,02	1,587	0	24	0	
26.08.25 23	68,19	58,65	9,54	8,89	7,83	6,12	128,59	129,11	0	125,914	127,084	0	0	5	1,02	1,205	0	24	0	
27.08.25 23	67,47	57,51	9,97	8,86	7,92	6,12	127,15	127,63	0	124,557	125,698	0	0	5	1,02	1,244	0	24	0	
28.08.25 23	67,94	58,12	9,82	8,86	7,8	6,12	135,79	136,29	0	132,983	134,184	0	0	5	1,02	1,31	0	24	0	
29.08.25 23	67,72	56,99	10,74	8,79	7,97	6,12	119,23	119,74	0	116,782	117,966	0	0	5	1,02	1,256	0	24	0	
30.08.25 23	66,91	54,16	12,75	8,69	8,1	6,12	101,19	101,68	0	99,118	100,312	0	0	5	1,02	1,265	0	24	0	
31.08.25 23	68,49	53,53	14,96	8,61	8,05	6,12	95,63	96,15	0	93,622	94,88	0	0	5	1,02	1,402	0	24	0	
01.09.25 23	68,34	47,1	21,23	8,35	7,82	6,12	61,97	62,51	0	60,674	61,876	0	0	5	1,02	1,289	0	24	0	
02.09.25 23	67,82	45,71	22,11	7,99	7,51	6,12	58,03	58,56	0	56,852	58,004	0	0	5	1,02	1,237	0	24	0	
03.09.25 23	67,67	45,93	21,74	8,09	7,64	6,12	60,87	61,41	0	59,621	60,818	0	0	5	1,02	1,296	0	24	0	
04.09.25 23	67,8	44,52	23,28	8,01	7,58	6,12	58,51	59,01	0	57,302	58,48	0	0	5	1,02	1,334	0	24	0	
05.09.25 23	68,21	49,87	18,34	8,2	7,84	6,12	76,27	76,76	0	74,679	75,88	0	0	5	1,02	1,371	0	24	0	
06.09.25 23	68,5	53,05	15,45	8,78	7,57	6,12	101,27	101,75	0	99,147	100,434	0	0	5	1,02	1,534	0	24	0	
07.09.25 23	69,29	56,77	12,52	8,74	7,58	6,12	128,95	129,4	0	126,191	127,484	0	0	5	1,02	1,583	0	24	0	
08.09.25 23	68,6	48,32	20,28	8,79	7,57	6,12	74,85	75,21	0	73,274	74,408	0	0	5	1,02	1,488	0	24	0	
09.09.25 23	68,91	57,44	11,47	8,75	7,51	6,12	137,82	138,27	0	134,9	136,186	0	0	5	1,02	1,551	0	24	0	
10.09.25 23	68,68	54,38	14,3	8,67	7,61	6,12	106,49	106,99	0	104,242	105,435	0	0	5	1,02	1,493	0	24	0	
11.09.25 23	68,16	47,22	20,95	8,67	7,63	6,12	68,57	68,96	0,05	67,145	68,26	0,049	0,049	5	1,02	1,41	0,002	24	0	
12.09.25 23	67,86	54,82	13,04	8,82	7,55	6,12	120,77	121,25	0	118,278	119,576	0	0	5	1,02	1,545	0	24	0	
13.09.25 23	69,26	58,55	10,7	9	7,56	6,12	162,49	162,92	0	159,018	160,36	0	0	5	1,02	1,707	0	24	0	
14.09.25 23	69,21	57,58	11,64	9,12	7,76	6,12	154,34	154,67	0	151,05	152,316	0	0	5	1,02	1,762	0	24	0	
15.09.25 23	68,4	55,77	12,62	9,21	7,68	6,12	126,15	126,57	0	123,514	124,766	0	0	5	1,02	1,563	0	24	0	
16.09.25 23	69,22	8,02	8,02	9,22	7,26	6,12	216,24	216,83	0	211,638	213,137	0	0	5	1,02	1,709	0	24	0	
17.09.25 23	69,06	60,27	8,79	9,75	7,52	6,12	198,96	199,44	0	194,741	196,141	0	0	5	1,02	1,722	0	24	0	
18.09.25 23	69,07	59,57	9,51	9,66	7,74	6,12	184,57	185,02	0	180,644	182,026	0	0	5	1,02	1,725	0	24	0	
19.09.25 23	69,38	60,07	9,31	9,61	7,81	6,12	178,22	179,3	0	175,083	176,35	0	0	5	1,02	1,637	0	24	0	
20.09.25 23	68,84	58,85	9,99	9,59	7,89	6,12	173,22	173,55	0	169,565	170,806	0	0	5	1,02	1,7	0	24	0	
21.09.25 23	68,98	58,2	10,78	9,54	7,89	6,12	166,94	167,21	0	163,408	164,613	0	0	5	1,02	1,677	0	24	0	
22.09.25 23	68,8	59,37	9,43	9,51	7,68	6,12	179,45	179,81	0	175,656	176,915	0	0	5	1,02	1,663	0	24	0	
Итого/Средн	69,37	57,09	12,28	8,94	7,75	6,12	3969,79	3983,45	0,05	3884,606	3923,785	0,049	0,049	5	1,02	47,831	0,002	768	0	

Итоговое потребление на начало и конец периода:

Дата/время	V1 м3	V2 м3	V3 м3	M1 т	M2 т	M3 т	dm т	Qтв Гкал	Qт Гкал	ВВР ч	ВОС ч
21.08.25 23	51276,85	50743,7	10,45	49715,53	50012,561	10,35	10,35	1414,19	0,425	7572	406
22.08.25 23	55246,64	5727,15	10,5	53600,135	53936,346	10,399	10,399	1462,021	0,427	8340	406
Итого	3969,79	3983,45	0,05	3884,606	3923,785	0,049	0,049	47,831	0,002	768	0

Представитель абонента _____
Представитель снабжающей организации _____



ООО «УРАЛЭНЕРГОСБЫТ»
ИНЖЕНЕР СТИ 5ЭР
МАРТОВСКАЯ Ю.О.
23.09.2025

Условные обозначения:
(<) параметр < min
(>) параметр > max
(!) отсут.питания
(#) дисбаланс масс
(X) аппарат.неистр.

ОТЧЕТ
о суточных параметрах теплоснабжения
за 22/08/25г.-22/09/25г.

Абонент: 54-1
Адрес: Уп. Наб. 54-1
Договор N: 876543210
Теплоучаститель: ТВ7-04 сел. N 000
Договорные расходы: _____ т.сут Мгас= _____ т.сут
М сеп. воды= _____ т.сут Мгас= _____ т.сут
ткв: договор, т.сут = 5,00°C

Тип расходомера:
Пределы измерений:
G1 max = 120,00 м3/ч G1 min = 0,48 м3/ч
G2 max = 120,00 м3/ч G2 min = 0,48 м3/ч
G3 max = 12,00 м3/ч G3 min = 0,00 м3/ч

Серийный номер 201222683, Вд=1, Тв1, Си=5, КТЗ=1, ФРТ=1 КСН=0х6FD0

Дата/время	t1 °C	t2 °C	dt °C	F1 кгс/см2	F2 кгс/см2	F3 кг/см	V1 м3	V2 м3	V3 м3	M1 т	M2 т	M3 т	dm т	tx °C	Fк кгс/см2	Qтв Гкал	Qг Гкал	BHP ч	BOS ч	HC ч
22.08.25 23	74,91	53,11	21,8	9,21	8,18	6,12	67,32	66,78	0	65,662	65,92	0	0	0,5	1,02	1,433	0	24	0	0
23.08.25 23	74,65	52,77	22,07	9,17	8,18	6,12	70,29	69,33	0	68,561	68,446	0	0	0,5	1,02	1,515	0	24	0	0
24.08.25 23	74,11	53,2	20,91	9,05	8,27	6,12	70,82	70,13	0	69,107	69,221	0	0	0,5	1,02	1,447	0	24	0	0
25.08.25 23	73,94	53,74	20,2	9,06	7,94	6,12	67,5	67,05	0	65,875	66,163	0	0	0,5	1,02	1,332	0	24	0	0
26.08.25 23	67,7	55,5	12,2	8,86	7,84	6,12	112,52	111,26	0	110,214	109,683	0	0	0,5	1,02	1,347	0	24	0	0
27.08.25 23	67,26	55,72	11,54	8,83	7,93	6,12	127,46	126,12	0	124,876	124,331	0	0	0,5	1,02	1,444	0	24	0	0
28.08.25 23	67,69	55,11	12,58	8,83	7,81	6,12	123,43	122,07	0	120,897	120,377	0	0	0,5	1,02	1,524	0	24	0	0
29.08.25 23	67,43	55,43	11,99	8,77	7,98	6,12	118,58	117,52	0	116,17	115,869	0	0	0,5	1,02	1,395	0	24	0	0
30.08.25 23	66,88	56,01	10,88	8,67	8,11	6,12	142,47	140,69	0	139,603	138,679	0	0	0,5	1,02	1,52	0	24	0	0
31.08.25 23	68,31	54,84	13,47	8,58	8,06	6,12	123,83	122,57	0	121,246	120,886	0	0	0,5	1,02	1,635	0	24	0	0
01.09.25 23	68,33	54,97	13,36	8,33	7,83	6,12	127,01	125,89	0	124,351	124,149	0	0	0,5	1,02	1,663	0	24	0	0
02.09.25 23	67,93	54,99	12,94	7,96	7,52	6,12	121,35	120,65	0	118,84	118,969	0	0	0,5	1,02	1,559	0	24	0	0
03.09.25 23	67,84	55,38	12,46	8,06	7,65	6,12	126,64	126,09	0,25	124,026	124,316	0,246	0,246	5	1,02	1,559	0,013	24	0	0
04.09.25 23	67,96	54,95	13,01	7,98	7,59	6,12	122,8	122,06	0	120,256	120,372	0	0	0,5	1,02	1,565	0	24	0	0
05.09.25 23	67,59	55,16	12,43	8,17	7,55	6,12	125,49	124,77	0	122,92	123,031	0	0	0,5	1,02	1,53	0	24	0	0
06.09.25 23	68,4	54,25	14,14	8,75	7,58	6,12	114,77	113,75	0	112,369	112,213	0	0	0,5	1,02	1,582	0	24	0	0
07.09.25 23	69,05	53,85	15,2	8,72	7,59	6,12	106,46	105,58	0	104,191	104,172	0	0	0,5	1,02	1,586	0	24	0	0
08.09.25 23	68,57	54,22	14,35	8,76	7,58	6,12	113,75	112,43	0	111,356	110,915	0	0	0,5	1,02	1,601	0	24	0	0
09.09.25 23	68,69	54,28	14,41	8,72	7,52	6,12	111,55	110,02	0	109,198	108,537	0	0	0,5	1,02	1,576	0	24	0	0
10.09.25 23	68,5	54,85	13,65	8,65	7,62	6,12	114,4	113,4	0	111,999	111,839	0	0	0,5	1,02	1,532	0	24	0	0
11.09.25 23	68,26	54,52	13,74	8,64	7,64	6,12	116,78	115,52	0	114,35	113,949	0	0	0,5	1,02	1,574	0	24	0	0
12.09.25 23	67,56	55,18	12,38	8,79	7,56	6,12	133,22	131,94	0	130,494	130,101	0	0	0,5	1,02	1,619	0	24	0	0
13.09.25 23	69,01	53,94	15,06	8,98	7,56	6,12	111,51	110,35	0	109,144	108,886	0	0	0,5	1,02	1,647	0	24	0	0
14.09.25 23	68,87	54,09	14,79	9,09	7,76	6,12	113,38	112,09	0	110,979	110,588	0	0	0,5	1,02	1,644	0	24	0	0
15.09.25 23	68,17	54,71	13,46	9,18	7,68	6,12	121,72	120,62	0	119,194	118,964	0	0	0,5	1,02	1,609	0	24	0	0
16.09.25 23	68,88	54,24	14,64	9,89	7,27	6,12	114,46	114,48	0	112,044	112,934	0	0	0,5	1,02	1,647	0	24	0	0
17.09.25 23	68,75	54,24	14,52	9,73	7,52	6,12	108,26	108,42	0	105,979	106,957	0	0	0,5	1,02	1,543	0	24	0	0
18.09.25 23	68,82	54,22	14,59	9,63	7,75	6,12	113,15	113,39	0	110,762	111,86	0	0	0,5	1,02	1,621	0	24	0	0
19.09.25 23	69,06	53,85	15,21	9,58	7,81	6,12	103,34	103,45	0	101,142	102,071	0	0	0,5	1,02	1,542	0	24	0	0
20.09.25 23	68,61	54,45	14,16	9,57	7,9	6,12	120,13	120,12	0	117,613	118,49	0	0	0,5	1,02	1,669	0	24	0	0
21.09.25 23	68,77	54,01	14,76	9,51	7,89	6,12	116,67	116,62	0	114,211	115,063	0	0	0,5	1,02	1,69	0	24	0	0
22.09.25 23	68,53	54,6	13,93	9,48	7,69	6,12	113,71	113,88	0	111,329	112,327	0	0	0,5	1,02	1,555	0	24	0	0
Итого/Средн	68,71	54,61	14,09	8,91	7,76	6,12	3594,77	3569,04	0,25	3518,959	3520,281	0,246	0,246	15	1,02	49,693	0,013	768	0	0

Итоговое потребление на начало и конец периода:

Дата/время	V1 м3	V2 м3	V3 м3	M1 т	M2 т	M3 т	dm т	Qтв Гкал	Qг Гкал	BHP ч	BOS ч
21.08.25 23	64204,64	62523,55	9,03	58756,783	57844,94	8,505	8,505	1241,585	0,417	6609	1370
22.09.25 23	67799,41	66092,59	9,28	62275,742	61365,221	8,751	8,751	1291,278	0,43	7377	1370
Итого	3594,77	3569,04	0,25	3518,959	3520,281	0,246	0,246	49,693	0,013	768	0

Представитель абонента _____ Представитель снабжающей организации Ю.Нар

ООО «УРАЛЭНЕРГОСБЫТ»
ИНЖЕНЕР СТИ 5ЭР
МАРТОВСКАЯ Ю.О.
23.09.2025

