

ОТЧЕТ  
о суточных параметрах теплоснабжения  
за 23/07/25г.-21/08/25г.

Абонент:54-2

Адрес:Ун. Наб. 54-2

Договор N:876543210

Тепловычислитель ТВ7-04 сет. N 000

Договорные расходы:

М сет. воды=\_\_\_\_\_ т.сут Мгвс=\_\_\_\_\_ т.сут

тхв: догов., тхд = 5.00°C

Тип расходомера: \_\_\_\_\_

Пределы измерений:

G1 max = 120.00 м3/ч G1 min = 0.48 м3/ч

G2 max = 120.00 м3/ч G2 min = 0.48 м3/ч

G3 max = 12.00 м3/ч G3 min = 0.00 м3/ч

Серийный номер 20123253, БД=1, ТВ1, СИ=5, КТ3=1, ФРТ=1 КСН=0x6FDD

Дата/время	t1 °C	t2 °C	dt °C	P1 кгс/см2	P2 кгс/см2	P3 кгс/см	V1 м3	V2 м3	V3 м3	M1 т	M2 т	M3 т	dM т	tx °C	Px кгс/см2	Qтв Гкал	Qг Гкал	ВНР ч	ВОС ч	НС
23.07.25 23	72,33	49,52	22,81	8,21	7,13	6,12	62,79	62,96	0	61,335	62,249	0	0	5	1,02	1,4	0	24	0	
24.07.25 23	71,64	49,52	22,12	8,41	7,36	6,12	66,67	66,83	0	65,149	66,079	0	0	5	1,02	1,443	0	24	0	
25.07.25 23	71,82	50,68	21,14	8,62	7,3	6,12	68,41	68,55	0	66,847	67,744	0	0	5	1,02	1,415	0	24	0	
26.07.25 23	72,05	50,2	21,85	8,61	7,29	6,12	69,62	69,7	0	68,019	68,891	0	0	5	1,02	1,488	0	24	0	
27.07.25 23	71,62	48,19	23,43	8,32	7,38	6,12	62,89	63,03	0	61,458	62,36	0	0	5	1,02	1,441	0	24	0	
28.07.25 23	71,11	47,51	23,6	8,2	7,42	6,12	59,36	59,56	0	58,026	58,946	0	0	5	1,02	1,37	0	24	0	
29.07.25 23	71,13	47,13	24,01	8,16	7,34	6,12	62,63	62,8	0	61,223	62,163	0	0	5	1,02	1,471	0	24	0	
30.07.25 23	71,93	47,64	24,29	7,96	7,12	6,12	58,47	58,63	0	57,128	58,021	0	0	5	1,02	1,389	0	24	0	
31.07.25 23	71,7	43,82	27,88	7,47	7,18	6,12	47,33	47,63	0	46,25	47,216	0	0	5	1,02	1,29	0	24	0	
01.08.25 23	70,5	44,91	25,59	8,01	7,63	6,12	50,9	51,28	0	49,773	50,811	0	0	5	1,02	1,274	0	24	0	
02.08.25 23	70,99	44,79	26,2	7,9	7,51	6,12	50,45	50,97	0	49,317	50,508	0	0	5	1,02	1,292	0	24	0	
03.08.25 23	71,53	45,14	26,39	7,99	7,61	6,12	50,08	50,52	0	48,942	50,054	0	0	5	1,02	1,292	0	24	0	
04.08.25 23	71,64	45,21	26,43	8,14	7,74	6,12	50,67	51,05	0	49,519	50,576	0	0	5	1,02	1,309	0	24	0	
05.08.25 23	71,13	46,07	25,05	8,46	7,95	6,12	53,15	53,46	0	51,955	52,943	0	0	5	1,02	1,302	0	24	0	
06.08.25 23	70,41	46,21	24,19	8,52	7,99	6,12	55,45	55,73	0	54,227	55,19	0	0	5	1,02	1,312	0	24	0	
07.08.25 23	71,24	47,57	23,67	8,5	7,67	6,12	59,62	59,83	0	58,278	59,214	0	0	5	1,02	1,38	0	24	0	
08.08.25 23	72,32	49,18	23,14	8,73	7,69	6,12	62,72	62,88	0	61,267	62,187	0	0	5	1,02	1,419	0	24	0	
09.08.25 23	71,71	47,56	24,16	8,55	7,87	6,12	58,3	58,53	0	56,971	57,925	0	0	5	1,02	1,377	0	24	0	
10.08.25 23	71,39	46,59	24,81	8,46	7,96	6,12	56,76	57,01	0	55,476	56,449	0	0	5	1,02	1,377	0	24	0	
11.08.25 23	70,82	46,72	24,1	8,53	7,98	6,12	56,17	56,44	0	54,918	55,881	0	0	5	1,02	1,324	0	24	0	
12.08.25 23	72,15	49,14	23	8,84	7,83	6,12	62,71	62,88	0	61,264	62,186	0	0	5	1,02	1,411	0	24	0	
13.08.25 23	75,62	51,51	24,11	9,16	7,86	6,12	64,39	64,55	0,86	62,778	63,765	0,849	0,849	5	1,02	1,555	0,041	24	0	
14.08.25 23	75,44	51,04	24,41	9,19	7,97	6,12	63,92	64,11	0,38	62,325	63,344	0,375	0,375	5	1,02	1,54	0,018	24	0	
15.08.25 23	75,28	51,18	24,09	9,18	7,99	6,12	62,77	62,96	0	61,208	62,203	0	0	5	1,02	1,477	0	24	0	
16.08.25 23	73,81	49,36	24,45	8,99	8,07	6,12	61,38	61,64	0	59,906	60,954	0	0	5	1,02	1,466	0	24	0	
17.08.25 23	73,8	48,29	25,51	8,95	8,14	6,12	59,75	60	0	58,316	59,362	0	0	5	1,02	1,488	0	24	0	
18.08.25 23	74	48,8	25,19	8,98	8,15	6,12	58	58,21	0	56,598	57,577	0	0	5	1,02	1,427	0	24	0	
19.08.25 23	75,54	50,52	25,02	9,09	8,11	6,12	62,62	62,72	0	61,051	61,988	0	0	5	1,02	1,529	0	24	0	
20.08.25 23	74,95	62,19	12,76	9,11	8,23	6,12	115,62	115,79	0	112,763	113,758	0	0	5	1,02	1,442	0	24	0	
21.08.25 23	74,99	62,36	12,63	9,09	8,21	6,12	115,38	115,61	0	112,535	113,573	0	0	5	1,02	1,424	0	24	0	
Итого/Средн	72,69	49,9	22,79	8,54	7,72	6,12	1888,98	1895,86	1,24	1844,82	1874,115	1,224	1,224	5	1,02	42,126	0,059	720	0	

Итоговое потребление на начало и конец периода:

Дата/время	V1 м3	V2 м3	V3 м3	M1 т	M2 т	M3 т	dM т	Qтв Гкал	Qг Гкал	ВНР ч	ВОС ч
22.07.25 23	49387,87	48847,84	9,21	47870,71	48138,446	9,125	9,125	1372,064	0,366	6852	406
21.08.25 23	51276,85	50743,7	10,45	49715,53	50012,561	10,35	10,35	1414,19	0,425	7572	406
Итого	1888,98	1895,86	1,24	1844,82	1874,115	1,224	1,224	42,126	0,059	720	0

Условные обозначения:

(<) параметр < min

(>) параметр > max

(!) отсут. питания

(#) дисбаланс масс

(X) аппарат неисправ.



Представитель абонента

Представитель снабжающей организации

*Ю. Март*

ООО «УРАЛЭНЕРГОСБЫТ»  
ИНЖЕНЕР СТИ 53Р  
МАРТОВСКАЯ Ю.О.  
25.08.2025

**ОТЧЕТ**  
о суточных параметрах теплоснабжения  
за 23/07/25г.-21/08/25г.

Абонент:54-3

Адрес:Ун.Наб. 54-3

Договор N:876543210

Тепловычислитель ТВ7-04 сет. N 000

Договорные расходы:

М сет. воды=\_\_\_\_\_ т.сут Мгвс=\_\_\_\_\_ т.сут

тхв: догов., тхд = 5.00°C

Тип расходомера: \_\_\_\_\_

Пределы измерений:

G1 max = 120.00 м3/ч G1 min = 0.48 м3/ч

G2 max = 120.00 м3/ч G2 min = 0.48 м3/ч

G3 max = 12.00 м3/ч G3 min = 0.00 м3/ч

Серийный номер 20122704, БД=1, ТВ1, СИ=5, КТ3=1, ФРТ=1 КСН=0х6FDD

Дата/время	t1 °C	t2 °C	dt °C	F1 кгс/см2	F2 кгс/см2	F3 кгс/см2	V1 м3	V2 м3	V3 м3	M1 т	M2 т	M3 т	dM т	тх °C	Рх кгс/см2	Qтв Гкал	Qг Гкал	ВНР ч	ВОС ч	НС
23.07.25 23	72,24	50,26	21,99	8,16	7,14	6,12	64,26	63,83	0	62,772	63,089	0	0	5	1,02	1,382	0	24	0	
24.07.25 23	71,64	50,64	21,01	8,37	7,37	6,12	67,53	67,09	0,01	65,99	66,301	0,01	0,01	5	1,02	1,388	0	24	0	
25.07.25 23	71,8	51,79	20,01	8,57	7,31	6,12	72,1	71,66	0,01	70,454	70,779	0,01	0,01	5	1,02	1,412	0	24	0	
26.07.25 23	72,01	51,29	20,72	8,56	7,3	6,12	68,94	68,51	0	67,355	67,684	0	0	5	1,02	1,398	0	24	0	
27.07.25 23	71,68	51,31	20,37	8,28	7,39	6,12	73,2	72,75	0	71,532	71,873	0	0	5	1,02	1,459	0	24	0	
28.07.25 23	71,24	51,65	19,59	8,15	7,44	6,12	75,25	74,82	0,01	73,558	73,905	0,01	0,01	5	1,02	1,443	0	24	0	
29.07.25 23	71,03	51,22	19,81	8,11	7,35	6,12	75,04	74,6	0,01	73,356	73,699	0,01	0,01	5	1,02	1,455	0	24	0	
30.07.25 23	72,07	51,44	20,63	7,92	7,14	6,12	73,69	73,22	0	71,989	72,329	0	0	5	1,02	1,486	0	24	0	
31.07.25 23	71,94	50,68	21,26	7,42	7,2	6,12	69,75	69,33	0,09	68,144	68,513	0,089	0,089	5	1,02	1,453	0,004	24	0	
01.08.25 23	70,77	51,67	19,1	7,96	7,65	6,12	78,67	78,17	0,03	76,914	77,211	0,03	0,03	5	1,02	1,471	0,001	24	0	
02.08.25 23	71,2	50,99	20,22	7,85	7,52	6,12	72,75	72,27	0	71,109	71,404	0	0	5	1,02	1,438	0	24	0	
03.08.25 23	71,7	50,63	21,07	7,95	7,62	6,12	71,47	70,99	0	69,838	70,155	0	0	5	1,02	1,472	0	24	0	
04.08.25 23	71,82	50,34	21,48	8,09	7,75	6,12	71,46	70,96	0,06	69,825	70,138	0,059	0,059	5	1,02	1,503	0,003	24	0	
05.08.25 23	71,29	51,48	19,8	8,41	7,97	6,12	73,59	73,19	0,1	71,926	72,303	0,099	0,099	5	1,02	1,43	0,005	24	0	
06.08.25 23	70,57	51,9	18,67	8,48	8,01	6,12	78,8	78,44	0	77,055	77,474	0	0	5	1,02	1,44	0	24	0	
07.08.25 23	71,33	51,5	19,83	8,45	7,68	6,12	74,15	73,82	0	72,475	72,921	0	0	5	1,02	1,439	0	24	0	
08.08.25 23	72,31	51,39	20,92	8,69	7,7	6,12	68,4	68,1	0	66,815	67,28	0	0	5	1,02	1,399	0	24	0	
09.08.25 23	71,75	50,61	21,14	8,5	7,89	6,12	67,13	66,83	0	65,596	66,049	0	0	5	1,02	1,387	0	24	0	
10.08.25 23	71,53	50,81	20,72	8,41	7,97	6,12	69	68,7	0	67,434	67,891	0	0	5	1,02	1,398	0	24	0	
11.08.25 23	70,93	51,56	19,37	8,48	7,99	6,12	75,8	75,49	0	74,109	74,57	0	0	5	1,02	1,436	0	24	0	
12.08.25 23	72,02	50,74	21,28	8,8	7,85	6,12	69,24	68,93	0	67,647	68,119	0	0	5	1,02	1,441	0	24	0	
13.08.25 23	75,36	49,02	26,35	9,12	7,88	6,12	55,91	55,56	0	54,517	54,951	0	0	5	1,02	1,438	0	24	0	
14.08.25 23	75,26	49,28	25,98	9,14	7,98	6,12	55,63	55,24	0,01	54,245	54,626	0,01	0,01	5	1,02	1,411	0	24	0	
15.08.25 23	75,13	50,11	25,02	9,13	8,01	6,12	59,43	59,03	0	57,958	58,353	0	0	5	1,02	1,452	0	24	0	
16.08.25 23	73,76	50,27	23,49	8,95	8,09	6,12	61,66	61,29	0	60,181	60,582	0	0	5	1,02	1,415	0	24	0	
17.08.25 23	73,78	49,98	23,8	8,91	8,16	6,12	65,55	65,1	0	63,976	64,355	0	0	5	1,02	1,524	0	24	0	
18.08.25 23	73,98	50,24	23,74	8,93	8,17	6,12	64,31	63,89	0,01	62,762	63,152	0,01	0,01	5	1,02	1,492	0	24	0	
19.08.25 23	75,39	49,13	26,26	9,04	8,12	6,12	57,16	56,77	0,02	55,736	56,145	0,02	0,02	5	1,02	1,466	0,001	24	0	
20.08.25 23	74,52	49,73	24,79	9,06	8,24	6,12	60,19	59,82	0,03	58,72	59,142	0,03	0,03	5	1,02	1,458	0,001	24	0	
21.08.25 23	74,52	49,62	24,9	9,04	8,22	6,12	61,38	60,99	0	59,879	60,305	0	0	5	1,02	1,492	0	24	0	
Итого/Средн	72,35	50,78	21,57	8,5	7,74	6,12	2051,44	2039,39	0,39	2003,872	2015,297	0,386	0,386	5	1,02	43,278	0,017	720	0	

Итоговое потребление на начало и конец периода:

Дата/время	V1 м3	V2 м3	V3 м3	M1 т	M2 т	M3 т	dM т	Qтв Гкал	Qг Гкал	ВНР ч	ВОС ч
22.07.25 23	75004,01	74456,74	21,67	72676,982	72992,059	21,392	21,392	1415,336	1,02	6853	405
21.08.25 23	77055,45	76496,13	22,06	74680,854	75007,356	21,777	21,777	1458,614	1,037	7573	405
Итого	2051,44	2039,39	0,39	2003,872	2015,297	0,386	0,386	43,278	0,017	720	0

Условные обозначения:

(<) параметр < min

(>) параметр > max

(!) отсут. питания

(#) дисбаланс масс

(X) аппарат. неисправ.

Представитель абонента

Представитель снабжающей организации

*Ю.О.Дзю*

ООО «УРАЛЭНЕРГОСБЫТ»

ИНЖЕНЕР СТИ 5ЭР

МАРТОВСКАЯ Ю.О.

25.08.2025



ОТЧЕТ  
о суточных параметрах теплоснабжения  
за 23/07/25г.-21/08/25г.

Абонент:54-1

Адрес:Ун. Наб. 54-1

Договор N:876543210

Тепловычислитель ТВ7-04 сет. N 000

Договорные расходы:

М сет. воды=\_\_\_\_\_ т.сут Мгвс=\_\_\_\_\_ т.сут

тхв: догов., тхд = 5.00°C

Тип расходомера:

Пределы измерений:

G1 max = 120.00 м3/ч G1 min = 0.48 м3/ч

G2 max = 120.00 м3/ч G2 min = 0.48 м3/ч

G3 max = 12.00 м3/ч G3 min = 0.00 м3/ч

Серийный номер 20122683, БД=1, ТВ1, СИ=5, КТ3=1, ФРТ=1 КСН=0х6FDD

Дата/время	t1 °C	t2 °C	dt °C	P1 кгс/см2	P2 кгс/см2	P3 кгс/см2	V1 м3	V2 м3	V3 м3	M1 т	M2 т	M3 т	dM т	tx °C	Rx кгс/см2	Qтв Гкал	Qг Гкал	ВНР ч	ВОС ч	НС
23.07.25 23	72,08	53,22	18,86	8,18	7,14	6,12	74,71	74,08	0	72,988	73,12	0	0	5	1,02	1,379	0	24	0	
24.07.25 23	71,41	53,57	17,84	8,39	7,36	6,12	75,14	74,19	0	73,438	73,213	0	0	5	1,02	1,312	0	24	0	
25.07.25 23	71,55	53,43	18,12	8,59	7,3	6,12	75,01	73,85	0	73,306	72,883	0	0	5	1,02	1,33	0	24	0	
26.07.25 23	71,83	52,9	18,93	8,59	7,29	6,12	78,08	76,87	0	76,291	75,883	0	0	5	1,02	1,446	0	24	0	
27.07.25 23	71,51	52,81	18,7	8,3	7,38	6,12	82,88	81,8	0	81,001	80,751	0	0	5	1,02	1,517	0	24	0	
28.07.25 23	71,03	53,47	17,56	8,17	7,43	6,12	83,67	82,32	0	81,794	81,24	0	0	5	1,02	1,438	0	24	0	
29.07.25 23	70,9	53,61	17,29	8,13	7,34	6,12	84,68	83,36	0	82,782	82,261	0	0	5	1,02	1,433	0	24	0	
30.07.25 23	71,85	53,28	18,57	7,94	7,13	6,12	80,14	79,03	0,04	78,301	78	0,039	0,039	5	1,02	1,458	0,002	24	0	
31.07.25 23	71,79	53,15	18,65	7,44	7,19	6,12	77,73	76,87	0	75,951	75,874	0	0	5	1,02	1,417	0	24	0	
01.08.25 23	70,33	53,6	16,73	7,98	7,64	6,12	89,25	88,02	0	87,283	86,858	0	0	5	1,02	1,462	0	24	0	
02.08.25 23	71,05	53,22	17,83	7,87	7,52	6,12	84,35	83,29	0	82,455	82,208	0	0	5	1,02	1,471	0	24	0	
03.08.25 23	71,58	53,21	18,38	7,97	7,62	6,12	81,94	80,58	0	80,077	79,534	0	0	5	1,02	1,473	0	24	0	
04.08.25 23	71,65	53,56	18,1	8,11	7,75	6,12	78,35	77,25	0	76,564	76,236	0	0	5	1,02	1,386	0	24	0	
05.08.25 23	71,06	53,86	17,2	8,43	7,96	6,12	81,26	80,36	0,25	79,44	79,29	0,247	0,247	5	1,02	1,38	0,012	24	0	
06.08.25 23	70,4	53,91	16,49	8,5	8	6,12	85,37	84,49	0	83,486	83,368	0	0	5	1,02	1,378	0	24	0	
07.08.25 23	71,19	53,82	17,38	8,47	7,67	6,12	82,47	81,48	0	80,614	80,397	0	0	5	1,02	1,402	0	24	0	
08.08.25 23	72,17	53,61	18,56	8,71	7,7	6,12	77	75,92	0	75,224	74,923	0	0	5	1,02	1,398	0	24	0	
09.08.25 23	71,58	53,86	17,71	8,52	7,88	6,12	77,37	76,09	0	75,613	75,084	0	0	5	1,02	1,341	0	24	0	
10.08.25 23	71,35	53,54	17,81	8,43	7,97	6,12	79,06	77,73	0	77,274	76,709	0	0	5	1,02	1,377	0	24	0	
11.08.25 23	70,76	53,57	17,19	8,5	7,99	6,12	82,54	81,17	0	80,706	80,104	0	0	5	1,02	1,388	0	24	0	
12.08.25 23	71,89	53,44	18,45	8,82	7,84	6,12	74,22	73,09	0	72,518	72,134	0	0	5	1,02	1,34	0	24	0	
13.08.25 23	75,28	52,81	22,47	9,14	7,87	6,12	62,36	61,72	0	60,81	60,929	0	0	5	1,02	1,368	0	24	0	
14.08.25 23	75,04	52,92	22,12	9,16	7,98	6,12	64,72	63,83	0	63,12	63,013	0	0	5	1,02	1,398	0	24	0	
15.08.25 23	74,89	52,98	21,9	9,15	8	6,12	65,98	65,08	0	64,355	64,246	0	0	5	1,02	1,412	0	24	0	
16.08.25 23	73,57	52,96	20,61	8,97	8,08	6,12	73,77	72,63	0	72,01	71,696	0	0	5	1,02	1,486	0	24	0	
17.08.25 23	73,63	52,84	20,79	8,93	8,15	6,12	71,97	70,92	0	70,251	70,018	0	0	5	1,02	1,462	0	24	0	
18.08.25 23	73,79	53,33	20,45	8,95	8,16	6,12	69,86	68,93	0	68,183	68,032	0	0	5	1,02	1,396	0	24	0	
19.08.25 23	75,21	53,06	22,15	9,06	8,11	6,12	66,52	65,75	0	64,867	64,906	0	0	5	1,02	1,438	0	24	0	
20.08.25 23	74,32	52,92	21,4	9,09	8,23	6,12	70,26	69,42	0	68,552	68,528	0	0	5	1,02	1,469	0	24	0	
21.08.25 23	74,35	53,45	20,89	9,06	8,21	6,12	69,66	69,06	0	67,968	68,157	0	0	5	1,02	1,422	0	24	0	
Итого/Средн	72,18	53,35	18,83	8,52	7,73	6,12	2300,32	2269,18	0,29	2247,22	2239,592	0,286	0,286	5	1,02	42,375	0,014	720	0	

Итоговое потребление на начало и конец периода:

Дата/время	V1 м3	V2 м3	V3 м3	M1 т	M2 т	M3 т	dM т	Qтв Гкал	Qг Гкал	ВНР ч	ВОС ч
22.07.25 23	61904,32	60254,37	8,74	56509,563	55605,349	8,218	8,218	1199,21	0,403	5889	1370
21.08.25 23	64204,64	62523,55	9,03	58756,783	57844,94	8,505	8,505	1241,585	0,417	6609	1370
Итого	2300,32	2269,18	0,29	2247,22	2239,592	0,286	0,286	42,375	0,014	720	0

Условные обозначения:

(<) параметр < min

(>) параметр > max

(!) отсут. питания

(#) дисбаланс масс

(X) аппар. неиспр.

Представитель абонента

Представитель снабжающей организации



*Ю. Азарь*

ООО «УРАЛЭНЕРГОСБЫТ»  
ИНЖЕНЕР СТИ 53Р  
МАРТОВСКАЯ Ю. О.  
25.08.2025

**ОТЧЕТ**  
о суточных параметрах теплоснабжения  
за 23/07/25г.-21/08/25г.

Абонент:98

Адрес:Бр. Каш. 98

Договор N:876543210

Тепловычислитель ТВ7-4.1 сет.N 000

Договорные расходы:

M сет.воды=\_\_\_\_\_ т.сут Мгвс=\_\_\_\_\_ т.сут

тхв: не исп.

Тип расходомера: \_\_\_\_\_

Пределы измерений:

G1 max = 120.00 м3/ч G1 min = 0.48 м3/ч

G2 max = 120.00 м3/ч G2 min = 0.48 м3/ч

G3 max = 7.00 м3/ч G3 min = 0.00 м3/ч

Серийный номер 23191498, ВД=1, ТВ1, СИ=5, КТЗ=1, ФРТ=1 КСН=0хСА2А

Дата/время	t1 °C	t2 °C	dt °C	P1 кгс/см2	P2 кгс/см2	P3 кгс/см2	V1 м3	V2 м3	V3 м3	M1 т	M2 т	M3 т	dM т	Qтв Гкал	Qг Гкал	ВНР ч	ВОС ч	НС		
23.07.25 23	68,49	56,02	12,47	5,3	4,85	6,6	42,79	43,13	0	41,885	42,506	0	0	0,523	0	24	0			
24.07.25 23	68,4	56,22	12,18	5,33	4,87	6,6	42,77	43,12	0	41,867	42,491	0	0	0,511	0	24	0			
25.07.25 23	68,31	56,41	11,89	5,32	4,87	6,6	42,68	43,07	0	41,784	42,439	0	0	0,497	0	24	0			
26.07.25 23	68,22	56,09	12,13	5,32	4,87	6,6	42,56	42,97	0	41,671	42,347	0	0	0,506	0	24	0			
27.07.25 23	68,19	56,16	12,03	5,32	4,87	6,6	42,47	42,89	0	41,58	42,265	0	0	0,501	0	24	0			
28.07.25 23	67,52	56,37	11,15	5,32	4,87	6,6	46,63	47,17	0	45,67	46,479	0	0	0,51	0	24	0			
29.07.25 23	68,19	56,65	11,55	5,32	4,87	6,6	46,81	46,54	0,75	45,829	45,85	0,739	0,739	0,572	0,041	24	0			
30.07.25 23	68,14	64,06	4,08	< 5,32	4,87	6,6	49,34	50,13	0	24,29	24,708	0	0	0,099	0	12	12	*		
31.07.25 23	68,38	57,56	10,82	< 5,35	4,91	6,6	52,04	52,64	0,05	34,449	34,995	0,049	0,049	0,376	0,003	17	7	*		
01.08.25 23	67,92	56,85	11,07	5,33	4,86	6,6	45,73	46,29	0	44,779	45,599	0	0	0,496	0	24	0			
02.08.25 23	68,14	59,22	8,92	< 5,34	4,87	6,6	44,88	45,47	0	38,712	39,383	0	0	0,346	0	21	3	*		
03.08.25 23	67,91	64,96	2,95	< 5,33	4,86	6,6	55,51	< 56,45	< 0	17,088	< 17,321	< 0	0	0,051	0	11	13	*		
04.08.25 23	67,81	64,69	3,12	< 5,33	4,86	6,6	53,8	54,69	0	21,014	21,364	0	0	0,066	0	14	10	*		
05.08.25 23	66,85	63,86	3	< 5,33	4,86	6,6	43,71	44,29	0	30,57	31,111	0	0	0,092	0	19	5	*		
06.08.25 23	66,95	58,44	8,51	< 5,33	4,85	6,6	76,14	76,99	0	27,748	28,267	0	0	0,237	0	12	12	*		
07.08.25 23	66,79	56,47	10,32	5,33	4,86	6,6	51,7	52,46	0	50,657	51,687	0	0	0,524	0	24	0			
08.08.25 23	66,77	56,67	10,09	5,33	4,85	6,6	52,02	52,74	0	50,971	51,958	0	0	0,515	0	24	0			
09.08.25 23	66,76	56,59	10,18	5,33	4,85	6,6	46,95	! 47,56	!	0	46,003	! 46,857	!	0	0	0,469	0	22	2	*
10.08.25 23	66,73	56,52	10,21	5,33	4,85	6,6	50,51	51,16	0	49,492	50,406	0	0	0,506	0	24	0			
11.08.25 23	66,34	56,25	10,09	5,33	4,85	6,6	52,82	53,56	0	51,766	52,778	0	0	0,523	0	24	0			
12.08.25 23	65,36	57,03	8,33	5,32	4,85	6,6	65,03	66,11	0	63,767	65,118	0	0	0,532	0	24	0			
13.08.25 23	65,26	57,09	8,17	5,32	4,84	6,6	65,62	66,65	0	64,353	65,646	0	0	0,526	0	24	0			
14.08.25 23	65,3	57,08	8,23	5,32	4,84	6,6	65,27	66,33	0	64,006	65,333	0	0	0,527	0	24	0			
15.08.25 23	65,3	56,8	8,5	5,32	4,85	6,6	65,02	66,02	0	63,762	65,038	0	0	0,543	0	24	0			
16.08.25 23	65,2	56,98	8,22	5,32	4,85	6,6	64,89	65,84	0	63,639	64,85	0	0	0,524	0	24	0			
17.08.25 23	65,21	56,84	8,38	5,31	4,85	6,6	64,91	65,45	0	63,264	64,475	0	0	0,531	0	24	0			
18.08.25 23	65,25	56,89	8,36	5,32	4,85	6,6	64,44	65,43	0	63,191	64,452	0	0	0,529	0	24	0			
19.08.25 23	65,29	56,72	8,56	5,32	4,85	6,6	64,68	65,69	0	63,427	64,715	0	0	0,544	0	24	0			
20.08.25 23	65,26	57,22	8,04	< 5,32	4,85	6,6	65,92	66,85	0	58,399	59,538	0	0	0,47	0	22	2	*		
21.08.25 23	65,31	57,17	8,14	5,31	4,85	6,6	66,66	67,78	0	65,369	66,756	0	0	0,533	0	24	0			
Итого/Средн	66,55	57,33	9,23	5,32	4,86	6,6	1633,9	1655,47	0,8	1421,001	1446,73	0,789	0,789	13,177	0,044	654	66			

Итоговое потребление на начало и конец периода:

Дата/время	V1 м3	V2 м3	V3 м3	M1 т	M2 т	M3 т	dM т	Qтв Гкал	Qг Гкал	ВНР ч	ВОС ч
22.07.25 23	55934,13	56071,18	40,75	50958,171	51521,808	40,062	40,062	880,158	2,395	4937	716
21.08.25 23	57568,03	57726,65	41,55	52379,172	52968,538	40,851	40,851	893,335	2,439	5591	782
Итого	1633,9	1655,47	0,8	1421,001	1446,73	0,789	0,789	13,177	0,044	654	66

Условные обозначения:  
(<) параметр < min  
(>) параметр > max  
(!) отсут. питания  
(#) дисбаланс масс  
(X) аппарат.неиспр.

Представитель абонента

Представитель снабжающей организации

**Бокотько Д.Э.**

22.08.25



ОТЧЕТ  
о суточных параметрах теплоснабжения  
23/07/25г.-21/08/25г.

Абонент: 000"УК"ДОМОУПРАВ"

Договор N:8848

Адрес: Нарк. Мал. №3

Тип расходомера: \_\_\_\_\_

Тепловычислитель ВКТ-7 сет. N 001

Пределы измерений:

Договорные расходы:

G под max = 2.00 м3/ч G под min = 1.00 м3/ч

M сет. воды= \_\_\_\_\_ т.сут Mгвс= \_\_\_\_\_ т.сут

G обр max = 2.00 м3/ч G обр min = 1.00 м3/ч

Tхв= 5.00°C

G3 max = 2.00 м3/ч G3 min = 1.00 м3/ч

Заводской номер 00243909

ВВОД 1

СХЕМА ПОДКЛЮЧЕНИЯ 3

ВД 1

ФТ=0

ТЗ=1

КС=0xD65C

ПО 2.7

Дата	t1	t2	dt	V1	M1	V2	M2	V3	Mг	Qo	DI	BHP	BOC
	°C	°C	°C	м3	т	м3	т	м3	т	Гкал	м3	ч	ч
23.07.2025	71,24	52,76	18,48	80,4	78,59	125,2	123,09	0	78,59	1,434	0	24	0
24.07.2025	70,73	53,1	17,63	84,3	82,4	128,2	126,07	0	82,4	1,451	0	24	0
25.07.2025	70,63	53,01	17,62	85,8	83,89	138,4	136,04	0	83,89	1,478	0	24	0
26.07.2025	70,57	53,51	17,06	89,1	87,1	139,8	137,43	0	87,1	1,475	0	24	0
27.07.2025	70,66	50,81	19,85	77,5	75,77	128,5	126,44	0	75,77	1,484	0	24	0
28.07.2025	70,29	50,02	20,27	76,1	74,4	127,6	125,64	0	74,4	1,478	0	24	0
29.07.2025	70,29	51,26	19,03	80,8	79,03	131,3	129,21	0	79,03	1,504	0	24	0
30.07.2025	70,95	48,41	22,54	69,5	67,91	120,1	118,2	0,02	67,91	1,437	0	24	0
31.07.2025	70,43	42,89	27,54	46,2	45,16	101,7	100,23	0	45,16	1,229	0	24	0
01.08.2025	69,73	46,96	22,77	60,7	59,38	108,4	106,81	0	59,38	1,325	0	24	0
02.08.2025	70,11	48,76	21,35	66,8	65,33	102,8	101,25	0	65,33	1,384	0	24	0
03.08.2025	70,58	49,21	21,37	68,2	66,68	101,2	99,73	0	66,68	1,409	0	24	0
04.08.2025	70,7	49,94	20,76	68,5	66,97	99,2	97,75	0	66,97	1,369	0	24	0
05.08.2025	70,29	50,38	19,91	69,8	68,26	105,9	104,28	0	68,26	1,331	0	24	0
06.08.2025	69,66	50,15	19,51	73,1	71,52	110,3	108,65	0	71,52	1,385	0	24	0
07.08.2025	70,47	51,62	18,85	77,6	75,87	118,4	116,49	0	75,87	1,42	0	24	0
08.08.2025	71,48	52,35	19,13	75,3	73,58	120,3	118,28	0	73,58	1,405	0	24	0
09.08.2025	70,82	50,24	20,58	67,9	66,38	108,7	106,99	0	66,38	1,346	0	24	0
10.08.2025	70,57	49,65	20,92	66,2	64,71	102,6	101,01	0	64,71	1,339	0	24	0
11.08.2025	70,07	50,18	19,89	69,7	68,18	109,7	108,03	0	68,18	1,343	0	24	0
12.08.2025	71,32	52,54	18,78	79,1	77,34	120,2	118,17	0	77,34	1,432	0	24	0
13.08.2025	74,45	53,28	21,17	72,9	71,11	116,6	114,49	0	71,11	1,501	0	24	0
14.08.2025	74,27	52,86	21,41	73,1	71,31	117	114,92	0	71,31	1,522	0	24	0
15.08.2025	74,18	53,03	21,15	72,1	70,34	114,2	112,18	0	70,34	1,48	0	24	0
16.08.2025	72,71	51,41	21,3	69,6	67,98	113,6	111,7	0	67,98	1,436	0	24	0
17.08.2025	72,8	51,91	20,89	73,8	72,11	110,6	108,79	0	72,11	1,498	0	24	0
18.08.2025	73,06	51,33	21,73	71,5	69,8	109,6	107,76	0	69,8	1,51	0	24	0
19.08.2025	74,36	52,58	21,78	71,6	69,85	109,1	107,22	0	69,85	1,519	0	24	0
20.08.2025	73,46	51,8	21,66	69	67,35	109,8	107,95	0	67,35	1,444	0	24	0
21.08.2025	73,54	51,55	21,99	70	68,32	111,9	110,02	0	68,32	1,49	0	24	0
<b>Итого:</b>				<b>2176,2</b>	<b>2126,62</b>	<b>3460,9</b>	<b>3404,82</b>	<b>0,02</b>	<b>2126,62</b>	<b>42,86</b>	<b>0</b>	<b>720</b>	<b>0</b>
<b>Средние:</b>	<b>71,48</b>	<b>50,91</b>	<b>20,56</b>										

*160416,66      159997,98      4220,07*

Дата	V1	M1	V2	M2	V3	Mг	Qo	DI	BHP	BOC
	м3	т	м3	т	м3	т	Гкал	м3	ч	ч
22/07/2524:00	174918,7	169761,8	151530,5	149349,19	152,3	20412,61	4600,51	0	25741	1
21/08/2524:00	177094,9	171888,42	154991,4	152754,01	152,32	22539,23	4643,37	0	26461	1
<b>Итого:</b>	<b>2176,2</b>	<b>2126,62</b>	<b>3460,9</b>	<b>3404,82</b>	<b>0,02</b>	<b>2126,62</b>	<b>42,86</b>	<b>0</b>	<b>720</b>	<b>0</b>

*162543,28      163402,8      4262,93*

Представитель абонента  
Генеральный директор ООО "УК "Домоуправ-Сервис"

Представитель теплоснабж. организации

\_\_\_\_\_  
Подпись      О.И. Ажнакина/  
Ф.И.О.

\_\_\_\_\_  
Подпись      /О.В.Мальгина/  
Ф.И.О.



*не вогв. 12%*

**ОТЧЕТ**  
о суточных параметрах теплоснабжения  
23/07/25г.-21/08/25г.

Абонент: ООО "УК "Домоуправ"

Договор №: 8848

Адрес: ул. Университетская Набережная, 46 (ИТП-1) 54 СТР.

Тип расходомера: \_\_\_\_\_

Прибор: КАРАТ-306  
Серийный номер: 20861817  
Посуточный архив

Дата	G1 т	G2 т	Gd1 т	T1 °C	T2 °C	Td1 °C	P1 Мпа	P2 Мпа	Q1 Гкал	V1 м3	V2 м3	НС ч	ВНР ч	V3 м3	ВОС
23.07.2025	96,02354	96,02354	0	71,35459	55,04731	16,30728	0,822005	0,722366	1,560693	98,01252	97,52003	OK	24	0	
24.07.2025	100,0787	100,0787	0	71,00956	55,30872	15,70085	0,84194	0,744248	1,570193	102,1775	101,6025	OK	24	0	
25.07.2025	100,9583	100,9583	0	70,87246	55,10336	15,7691	0,861623	0,738139	1,6002	103,035	102,5125	OK	24	0	
26.07.2025	103,9309	103,9309	0	70,80354	55,44308	15,36046	0,86105	0,737302	1,596523	106,07	105,55	OK	24	0	
27.07.2025	101,425	101,425	0	70,87382	54,45731	16,41651	0,833378	0,746014	1,680498	103,5075	102,9575	OK	24	0	
28.07.2025	113,5306	113,5306	0	70,05916	55,41832	14,64084	0,820772	0,750903	1,671882	115,7825	115,315	OK	24	0	
29.07.2025	117,7403	117,7403	0	69,92442	55,5914	14,33302	0,817213	0,742662	1,659678	119,9875	119,695	OK	24	0	
30.07.2025	105,0735	105,0735	0	70,90536	55,04316	15,86219	0,79836	0,721864	1,670722	107,21	106,7225	OK	24	0	
31.07.2025	107,3848	107,3848	0	70,98585	54,81208	16,17377	0,750447	0,728299	1,724733	109,5975	109,04	OK	24	0	
01.08.2025	112,3909	112,3909	0	70,27206	55,30867	14,96338	0,804319	0,770431	1,668712	114,5475	114,245	OK	24	0	
02.08.2025	108,5015	108,5015	0	70,53441	55,6602	14,8742	0,794451	0,75776	1,610427	110,5375	110,375	OK	24	0	
03.08.2025	105,4706	105,4706	0	71,00073	55,19257	15,80817	0,803744	0,76731	1,66211	107,55	107,2	OK	24	0	
04.08.2025	104,5076	104,5076	0	71,13465	55,22173	15,91292	0,817666	0,780082	1,665879	106,625	106,175	OK	24	0	
05.08.2025	103,6619	103,6619	0	70,62617	56,38034	14,24582	0,848549	0,80099	1,4812	105,6225	105,485	OK	24	0	
06.08.2025	108,2818	108,2818	0	69,82809	57,53085	12,29725	0,85547	0,8043	1,399916	110,505	110,025	OK	24	0	
07.08.2025	123,0266	123,0266	0	70,8406	56,77919	14,06142	0,853638	0,771819	1,696334	125,4225	125,1725	OK	24	0	
08.08.2025	96,44079	96,44079	0	71,67367	54,42568	17,24799	0,878093	0,772876	1,66774	98,37753	97,98502	OK	24	0	
09.08.2025	99,47768	99,47768	0	71,19769	54,70656	16,49113	0,85938	0,791829	1,638615	101,47	101,06	OK	24	0	
10.08.2025	97,42342	97,42342	0	70,87692	53,44352	17,4334	0,850692	0,800261	1,700215	99,31252	98,95252	OK	24	0	
11.08.2025	103,1894	103,1894	0	70,35867	54,15335	16,20532	0,856709	0,802494	1,672712	105,1525	104,85	OK	24	0	
12.08.2025	94,86863	94,86863	0	71,55067	53,37448	18,17619	0,888815	0,786892	1,690763	96,76253	96,34002	OK	24	0	
13.08.2025	73,27708	73,27708	0	74,67367	51,48245	23,19122	0,921979	0,788613	1,700697	75,01749	74,20498	OK	24	0	
14.08.2025	74,06377	74,06377	0	74,55834	52,18329	22,37506	0,923739	0,798899	1,661024	75,83749	75,0025	OK	24	0	
15.08.2025	77,32677	77,32677	0	74,46642	52,03571	22,43072	0,923658	0,800979	1,744629	79,16249	78,30999	OK	24	0	
16.08.2025	83,5029	83,5029	0	73,18874	53,47875	19,71	0,905229	0,80928	1,648017	85,38249	84,6675	OK	24	0	
17.08.2025	85,58431	85,58431	0	73,13688	52,9794	20,15748	0,900835	0,815939	1,7307	87,47498	86,7925	OK	24	0	
18.08.2025	85,00735	85,00735	0	73,35613	52,78891	20,56722	0,9027	0,817163	1,754176	86,88248	86,2125	OK	24	0	
19.08.2025	76,21835	76,21835	0	74,65685	52,31952	22,33732	0,911471	0,813542	1,705661	77,96999	77,26748	OK	24	0	
20.08.2025	82,24856	82,24856	0	73,65286	52,70345	20,94942	0,913524	0,825173	1,733635	84,07499	83,41	OK	24	0	
21.08.2025	85,54933	85,54933	0	73,36068	52,70982	20,65085	0,910843	0,823141	1,762702	87,43	86,76499	OK	24	0	
Итого:	2926,16	2926,16							49,73	2986,50	2971,41		720	0	
Средние:			0,00	71,72	54,37	17,36	0,86	0,78							

Дата	Общ Гкал	V1 м3	V2 м3	Vd м3	G1 т	G2 т	Бподп т	ВНР ч	ВОС ч	V3 м3
22.07.2025	186,76	9918,61	9821,47	97,14	9698,62	9698,62	0,00			
21.08.2025	236,49	12905,11	12792,89	112,22	12624,79	12624,79	0,00			
ИТОГО:	49,73	2986,50	2971,41	15,08	2926,16	2926,16	0,00	720	0	0

Тепловая энергия израсходованная за период нештатных ситуаций (Тн) (п.61 Методики №99/тп)	
Qконтр = Qн/Траб x Тнш	0

Представитель абонента  
Генеральный директор ООО "УК "Домоуправ-Сервис"

Представитель теплоснабж. организации

*О.И. Ажмакина*  
Подпись / О.И. Ажмакина/  
Ф.И.О.

*О.В. Мальгина*  
Подпись / О.В. Мальгина/  
Ф.И.О.



ОТЧЕТ  
о суточных параметрах теплоснабжения  
23/07/25г.-21/08/25г.

Абонент: ООО "УК" ДОМОУПРАВ"

Договор N:8848

Адрес: Бр. Кашир. № 115-3

Тип расходомера: \_\_\_\_\_

Тепловычислитель ВКТ-7 сет. N 001

Пределы измерений:

Договорные расходы:

G под max = 2.00 м3/ч G под min = 1.00 м3/ч

M сет. воды = \_\_\_\_\_ т.сут M ГВС = \_\_\_\_\_ т.сут

G обр max = 2.00 м3/ч G обр min = 1.00 м3/ч

Tхв = 0.00 °C

G3 max = 2.00 м3/ч G3 min = 1.00 м3/ч

Заводской номер 00000001

ВВОД 1

СХЕМА ПОДКЛЮЧЕНИЯ 1

ВД 1

ФТ=0

T3=1

KC=0xAA04

ПО 2.7

Дата	t1	t2	dt	V1	M1	V2	M2	V3	Mг	Qo	ВНР	ВОС
	°C	°C	°C	м3	т	м3	т	м3	т	Гкал	ч	ч
23.07.2025	70,12	48,09	22,03	33,6	32,86	33	32,64	0	0,22	0,723	24	0
24.07.2025	69,69	48,33	21,36	35	34,26	34,2	33,82	0	0,44	0,733	24	0
25.07.2025	69,63	48,27	21,36	35,3	34,56	34,6	34,19	0	0,37	0,736	24	0
26.07.2025	69,56	49,16	20,4	36,1	35,32	35,5	35,05	0	0,27	0,72	24	0
27.07.2025	69,83	48,13	21,7	39,1	38,28	38,5	38,06	0	0,22	0,83	24	0
28.07.2025	69,42	49,3	20,12	38,9	38,08	38,4	37,95	0	0,13	0,765	24	0
29.07.2025	69,37	48,46	20,91	41,6	40,73	41,1	40,64	0	0,09	0,852	24	0
30.07.2025	70,16	48,34	21,82	36,5	35,7	36,1	35,66	0	0,04	0,778	24	0
31.07.2025	70,1	48,68	21,42	39,2	38,31	38,6	38,15	0	0,16	0,821	24	0
01.08.2025	68,84	49,56	19,28	41,9	41,01	41,5	41	0	0,01	0,786	24	0
02.08.2025	69,39	49,77	19,62	39,3	38,46	39,2	38,73	0	-0,27	0,755	24	0
03.08.2025	69,64	48,25	21,39	27,3	26,73	37,9	37,48	0	-10,75	0,543	24	0
04.08.2025	69,95	48,68	21,27	0	0	37	36,56	0	-36,56	0	24	0
05.08.2025	69,46	49,39	20,07	0	0	38,7	38,23	0	-38,23	0	24	0
06.08.2025	68,9	50,25	18,65	0	0	42,1	41,62	0	-41,62	0	24	0
07.08.2025	69,62	49,75	19,87	0	0	39,1	38,64	0	-38,64	0	24	0
08.08.2025	70,53	48,4	22,13	0	0	35,7	35,26	0	-35,26	0	24	0
09.08.2025	69,98	50,06	19,92	0	0	37,3	36,81	0	-36,81	0	24	0
10.08.2025	69,82	50,21	19,61	0	0	39,7	39,23	0	-39,23	0	24	0
11.08.2025	69,31	51,27	18,04	0	0	41,9	41,4	0	-41,4	0	24	0
12.08.2025	70,45	49,83	20,62	0	0	36,3	35,88	0	-35,88	0	24	0
13.08.2025	73,52	48,14	25,38	0	0	30,3	29,98	0	-29,98	0	24	0
14.08.2025	73,25	48,22	25,03	0	0	30,4	30,12	0	-30,12	0	24	0
15.08.2025	73,17	48,2	24,97	0	0	30,8	30,51	0	-30,51	0	24	0
16.08.2025	71,83	49,33	22,5	0	0	34,7	34,27	0	-34,27	0	24	0
17.08.2025	71,94	49,05	22,89	0	0	35,1	34,66	0	-34,66	0	24	0
18.08.2025	72,14	48,2	23,94	0	0	36,7	36,31	0	-36,31	0	24	0
19.08.2025	73,37	43,76	29,61	0	0	35,9	35,64	0	-35,64	0	24	0
20.08.2025	72,61	44,33	28,28	0	0	40,1	39,73	0	-39,73	0	24	0
21.08.2025	72,64	44,43	28,21	0	0	39,3	38,93	0	-38,93	0	24	0
<b>Итого:</b>				<b>443,8</b>	<b>434,3</b>	<b>1109,7</b>	<b>1097,15</b>	<b>0</b>	<b>-662,85</b>	<b>9,04</b>	<b>720</b>	<b>0</b>
<b>Средние:</b>	<b>70,6</b>	<b>48,52</b>	<b>22,08</b>									

Дата	V1	M1	V2	M2	V3	Mг	Qo	ВНР	ВОС
	м3	т	м3	т	м3	т	Гкал	ч	ч
22/07/2524:00	59410,8	57647,59	59374,3	58790,45	0,23	-1142,86	2138,17	28531	379
21/08/2524:00	59854,6	58081,89	60484	59887,6	0,23	-1805,71	2147,21	29251	379
<b>Итого:</b>	<b>443,8</b>	<b>434,3</b>	<b>1109,7</b>	<b>1097,15</b>	<b>0</b>	<b>-662,85</b>	<b>9,04</b>	<b>720</b>	<b>0</b>

Представитель абонента  
Генеральный директор ООО "УК "Домоуправ-Сервис"

Представитель теплоснабж. организации

/  /  
Подпись  
Ф.И.О.

/  /  
Подпись  
Ф.И.О.



ОТЧЕТ  
о суточных параметрах теплоснабжения  
23/07/25г.-21/08/25г.

Абонент: ООО "УК" ДОМОУПРАВ"

Договор N: 8848

Адрес: Бр. Кашир. № 115-1

Тип расходомера: \_\_\_\_\_

Тепловычислитель ВКТ-7 сет. N 001

Пределы измерений:

Договорные расходы:

G под max = 2.00 м3/ч G под min = 1.00 м3/ч

M сет. воды = \_\_\_\_\_ т.сут M ГВС = \_\_\_\_\_ т.сут

G обр max = 2.00 м3/ч G обр min = 1.00 м3/ч

Tхв = 5.00 °C

G3 max = 2.00 м3/ч G3 min = 1.00 м3/ч

Заводской номер 00244033

ВВОД 1

СХЕМА ПОДКЛЮЧЕНИЯ 3

ЕД 1

ФТ=0

T3=1

КС=0хАЕ87

ПО 2.7


Дата	t1	t2	dt	V1	M1	V2	M2	V3	Mг	Qo	ВНР	ВОС
	°C	°C	°C	м3	т	м3	т	м3	т	Гкал	ч	ч
23.07.2025	71,1	48,77	22,33	29,7	29,02	29,6	29,32	0	-0,3	0,646	24	0
24.07.2025	70,62	48,73	21,89	31,3	30,57	31	30,68	0	-0,11	0,669	24	0
25.07.2025	70,51	49,49	21,02	31,5	30,79	31,3	30,96	0	-0,17	0,647	24	0
26.07.2025	70,48	49,22	21,26	31,4	30,69	31,2	30,87	0	-0,18	0,649	24	0
27.07.2025	70,62	49,64	20,98	31,9	31,18	31,6	31,19	0	-0,01	0,653	24	0
28.07.2025	70,16	50,11	20,05	34	33,27	33,8	33,37	0	-0,1	0,667	24	0
29.07.2025	70,28	49,6	20,68	33,9	33,17	33,6	33,23	0	-0,06	0,685	24	0
30.07.2025	71,02	49,5	21,52	32,1	31,37	31,9	31,53	0	-0,16	0,674	24	0
31.07.2025	70,88	49,67	21,21	32,5	31,77	32,3	31,94	0	-0,17	0,672	24	0
01.08.2025	69,44	50,35	19,09	37,4	36,58	37,3	36,81	0	-0,23	0,696	24	0
02.08.2025	70,21	50,9	19,31	34,6	33,85	34,6	34,16	0	-0,31	0,656	24	0
03.08.2025	70,69	50,96	19,73	32,9	32,16	33	32,61	0	-0,45	0,633	24	0
04.08.2025	70,85	50,4	20,45	32,9	32,16	32,8	32,36	0	-0,2	0,659	24	0
05.08.2025	70,22	50,05	20,17	33,3	32,56	33,5	33,07	0	-0,51	0,656	24	0
06.08.2025	69,69	51,09	18,6	35,5	34,74	35,5	35,03	0	-0,29	0,644	24	0
07.08.2025	70,47	50,6	19,87	32,2	31,49	32,3	31,88	0	-0,39	0,625	24	0
08.08.2025	71,5	49,87	21,63	30,6	29,87	30,7	30,35	0	-0,48	0,645	24	0
09.08.2025	70,81	51,48	19,33	33,2	32,47	33,3	32,87	0	-0,4	0,628	24	0
10.08.2025	70,65	51,94	18,71	34,4	33,63	34,5	34,02	0	-0,39	0,627	24	0
11.08.2025	70,14	51,98	18,16	36,6	35,83	36,7	36,23	0	-0,4	0,649	24	0
12.08.2025	71,34	51,08	20,26	32,5	31,76	32,7	32,31	0	-0,55	0,642	24	0
13.08.2025	74,7	48,78	25,92	26,1	25,42	26,2	25,94	0	-0,52	0,659	24	0
14.08.2025	74,27	48,98	25,29	26,2	25,59	26,4	26,15	0	-0,56	0,649	24	0
15.08.2025	74,21	50,38	23,83	26,9	26,24	27	26,75	0	-0,51	0,625	24	0
16.08.2025	72,67	51,52	21,15	31,8	31,07	32	31,58	0	-0,51	0,656	24	0
17.08.2025	73	50,47	22,53	31,4	30,65	31,8	31,41	0	-0,76	0,689	24	0
18.08.2025	73,29	50,82	22,47	30,2	29,47	30,7	30,32	0	-0,85	0,663	24	0
19.08.2025	74,42	50,52	23,9	28,3	27,59	28,6	28,29	0	-0,7	0,658	24	0
20.08.2025	73,55	51,56	21,99	31	30,25	31,6	31,19	0	-0,94	0,664	24	0
21.08.2025	73,71	51,01	22,7	30,7	29,95	31,2	30,82	0	-0,87	0,675	24	0
<b>Итого:</b>				<b>957</b>	<b>935,16</b>	<b>958,7</b>	<b>947,24</b>	<b>0</b>	<b>-12,08</b>	<b>19,66</b>	<b>720</b>	<b>0</b>
<b>Средние:</b>	<b>71,51</b>	<b>50,31</b>	<b>21,2</b>									

Дата	V1	M1	V2	M2	V3	Mг	Qo	ВНР	ВОС
	м3	т	м3	т	м3	т	Гкал	ч	ч
22/07/2524:00	68326,9	66325,58	67975,4	67180,11	4,06	-854,53	2123,55	28524	478
21/08/2524:00	69283,9	67260,74	68934,1	68127,35	4,06	-866,61	2143,21	29244	478
<b>Итого:</b>	<b>957</b>	<b>935,16</b>	<b>958,7</b>	<b>947,24</b>	<b>0</b>	<b>-12,08</b>	<b>19,66</b>	<b>720</b>	<b>0</b>

Представитель абонента  
Генеральный директор ООО "УК" Домоуправ-Сервис"

Представитель теплоснабж. организации

/  / О.И. Ажнакина/  
Подпись Ф.И.О.

/  / О.В. Мальгина/  
Подпись Ф.И.О.



ОТЧЕТ  
о суточных параметрах теплоснабжения  
23/07/25г.-21/08/25г.

Абонент: ООО "УК" ДОМОУПРАВ"

Договор N:8848

Адрес: Бр. Кашир. № 115-2

Тип расходомера: \_\_\_\_\_

Тепловычислитель ВКТ-7 сет. N 001

Пределы измерений:

Договорные расходы:

G под max = 2.00 м3/ч G под min = 1.00 м3/ч

M сет. воды = \_\_\_\_\_ т.сут M гвс = \_\_\_\_\_ т.сут

G обр max = 2.00 м3/ч G обр min = 1.00 м3/ч

Tхв = 5.00 °C

G3 max = 2.00 м3/ч G3 min = 1.00 м3/ч

Заводской номер 00244027

ВВОД 1

СХЕМА ПОДКЛЮЧЕНИЯ 3

ВД 1

ФТ=0

ТЗ=1

КС=0x71B4

ПО 2.7

Дата	t1	t2	dt	V1	M1	V2	M2	V3	Mг	Qo	ВНР	ВОС
	°C	°C	°C	м3	т	м3	т	м3	т	Гкал	ч	ч
23.07.2025	71,1	47,61	23,49	30	29,32	29,4	29,16	0	0,16	0,687	24	0
24.07.2025	70,6	48,27	22,33	30,5	29,8	29,88	29,57	0	0,23	0,663	24	0
25.07.2025	70,53	49,47	21,06	32,7	31,98	32,04	31,66	0	0,32	0,673	24	0
26.07.2025	70,5	48,58	21,92	32,6	31,88	31,8	31,46	0	0,42	0,696	24	0
27.07.2025	70,71	48	22,71	33,8	33,05	33	32,65	0	0,4	0,751	24	0
28.07.2025	70,25	48,47	21,78	34,3	33,56	33,48	33,1	0	0,46	0,729	24	0
29.07.2025	70,3	48,73	21,57	33,2	32,48	32,28	31,92	0	0,56	0,701	24	0
30.07.2025	71,04	48,63	22,41	31,9	31,18	31,08	30,76	0	0,42	0,697	24	0
31.07.2025	70,94	48,92	22,02	33,1	32,37	32,16	31,84	0	0,53	0,711	24	0
01.08.2025	69,64	49,15	20,49	35,4	34,62	34,44	34,05	0	0,57	0,71	24	0
02.08.2025	70,28	49,28	21	34,6	33,86	33,48	33,09	0	0,77	0,71	24	0
03.08.2025	70,74	49,48	21,26	32,4	31,68	31,44	31,11	0	0,57	0,671	24	0
04.08.2025	70,86	50,03	20,83	33,1	32,37	32,16	31,79	0	0,58	0,672	24	0
05.08.2025	70,26	50	20,26	34	33,24	32,76	32,35	0	0,89	0,672	24	0
06.08.2025	69,72	50,3	19,42	36	35,24	34,92	34,48	0	0,76	0,684	24	0
07.08.2025	70,5	49,25	21,25	33,1	32,35	32,04	31,67	0	0,68	0,689	24	0
08.08.2025	71,52	49,77	21,75	31,2	30,48	30,12	29,8	0	0,68	0,663	24	0
09.08.2025	70,82	50,18	20,64	32,6	31,87	31,56	31,2	0	0,67	0,656	24	0
10.08.2025	70,67	50,14	20,53	33,8	33,06	32,64	32,25	0	0,81	0,677	24	0
11.08.2025	70,15	50,36	19,79	35,8	35,04	34,44	34,01	0	1,03	0,69	24	0
12.08.2025	71,39	49,95	21,44	32,5	31,79	31,32	30,95	0	0,84	0,68	24	0
13.08.2025	74,64	48,18	26,46	27,1	26,39	26,04	25,78	0	0,61	0,697	24	0
14.08.2025	74,29	48,32	25,97	28,3	27,59	27,24	26,99	0	0,6	0,712	24	0
15.08.2025	74,16	47,65	26,51	27,5	26,83	26,28	26,04	0	0,79	0,712	24	0
16.08.2025	72,62	48,3	24,32	30,2	29,49	28,92	28,67	0	0,82	0,718	24	0
17.08.2025	72,97	48,84	24,13	31,6	30,86	30,24	29,91	0	0,95	0,743	24	0
18.08.2025	73,29	49,11	24,18	31,6	30,86	30,24	29,93	0	0,93	0,744	24	0
19.08.2025	74,42	48,48	25,94	29,5	28,78	28,08	27,8	0	0,98	0,747	24	0
20.08.2025	73,57	49,3	24,27	31,1	30,35	29,52	29,2	0	1,15	0,734	24	0
21.08.2025	73,72	49,75	23,97	30,9	30,17	29,28	28,95	0	1,22	0,723	24	0
<b>Итого:</b>				<b>964,4</b>	<b>942,54</b>	<b>932,28</b>	<b>922,14</b>	<b>0</b>	<b>20,4</b>	<b>21,01</b>	<b>720</b>	<b>0</b>
<b>Средние:</b>	<b>71,54</b>	<b>49,08</b>	<b>22,45</b>									

Дата	V1	M1	V2	M2	V3	Mг	Qo	ВНР	ВОС
	м3	т	м3	т	м3	т	Гкал	ч	ч
22/07/2524:00	56349,1	54689,64	52496,38	51984,82	3,55	2704,82	2083,52	28527	499
21/08/2524:00	57313,5	55632,18	53428,66	52906,96	3,55	2725,22	2104,53	29247	499
<b>Итого:</b>	<b>964,4</b>	<b>942,54</b>	<b>932,28</b>	<b>922,14</b>	<b>0</b>	<b>20,4</b>	<b>21,01</b>	<b>720</b>	<b>0</b>

Представитель абонента  
Генеральный директор ООО "УК" Домоуправ-Сервис"

Представитель теплоснабж. организации

*[Подпись]*  
О.И. Ажнакина/  
Ф.И.О.

*[Подпись]*  
О.В. Малыгина/  
Ф.И.О.



ОТЧЕТ  
о суточных параметрах теплоснабжения  
23/07/25г.-21/08/25г.

Абонент: 000"УК"ДОМОУПРАВ"

Договор N:8848

Адрес: Бр. Кашир. № 111-3

Тип расходомера: \_\_\_\_\_

Тепловычислитель ВКТ-7 сет. N 001

Пределы измерений:

Договорные расходы:

G под max = 2.00 м3/ч G под min = 1.00 м3/ч

M сет. воды= \_\_\_\_\_ т.сут Mгвс= \_\_\_\_\_ т.сут

G обр max = 2.00 м3/ч G обр min = 1.00 м3/ч

Tхв= 5.00 °C

G3 max = 2.00 м3/ч G3 min = 1.00 м3/ч

Заводской номер 00244029

ВВОД 1

СХЕМА ПОДКЛЮЧЕНИЯ 3

ВД 1

ФТ=0

ТЗ=1

КС=0x690F


ПО 2.7


Дата	t1	t2	dt	V1	M1	V2	M2	V3	Mг	Qo	VHP	ВОС
	°C	°C	°C	м3	т	м3	т	м3	т	Гкал	ч	ч
23.07.2025	69,52	49,5	20,02	0	0	31,8	31,45	0	-31,45	0	24	0
24.07.2025	69,07	49,62	19,45	0	0	32,9	32,51	0	-32,51	0	24	0
25.07.2025	68,93	50,89	18,04	0	0	32,8	32,35	0	-32,35	0	24	0
26.07.2025	68,87	50,14	18,73	0	0	33,4	32,97	0	-32,97	0	24	0
27.07.2025	69,02	49,66	19,36	0	0	34,7	34,24	0	-34,24	0	24	0
28.07.2025	68,69	50,14	18,55	0	0	37	36,53	0	-36,53	0	24	0
29.07.2025	68,8	51,2	17,6	0	0	38,4	37,92	0	-37,92	0	24	0
30.07.2025	69,44	50,94	18,5	0	0	35,4	34,95	0	-34,95	0	24	0
31.07.2025	69,41	51,18	18,23	0	0	37,9	37,41	0	-37,41	0	24	0
01.08.2025	68,37	52,08	16,29	0	0	39,5	39	0	-39	0	24	0
02.08.2025	68,56	51,09	17,47	0	0	31,2	30,8	0	-30,8	0	24	0
03.08.2025	68,99	50,24	18,75	0	0	30,6	30,26	0	-30,26	0	24	0
04.08.2025	69,15	51,35	17,8	0	0	31,8	31,41	0	-31,41	0	24	0
05.08.2025	68,73	51,22	17,51	0	0	35,8	35,37	0	-35,37	0	24	0
06.08.2025	68,29	52,77	15,52	0	0	39,5	39,01	0	-39,01	0	24	0
07.08.2025	69,14	49,81	19,33	1,1	1,08	35,9	35,51	0	-34,43	0,017	24	0
08.08.2025	69,85	50,37	19,48	0	0	31,6	31,23	0	-31,23	0	24	0
09.08.2025	69,18	49,22	19,96	15	14,69	32,6	32,22	0	-17,53	0,303	24	0
10.08.2025	68,98	49,42	19,56	25,9	25,33	33,1	32,7	0	-7,37	0,511	24	0
11.08.2025	68,61	51,2	17,41	35,3	34,57	37,2	36,72	0	-2,15	0,617	24	0
12.08.2025	69,6	51,43	18,17	28,4	27,8	34,1	33,69	0	-5,89	0,503	24	0
13.08.2025	72,58	49,14	23,44	21	20,52	26,4	26,14	0	-5,62	0,477	24	0
14.08.2025	72,21	48,91	23,3	28,5	27,82	28,1	27,84	0	-0,02	0,645	24	0
15.08.2025	72,16	49,28	22,88	25,4	24,8	27,3	27,05	0	-2,25	0,568	24	0
16.08.2025	70,88	50,07	20,81	39,2	38,33	32,7	32,32	0	6,01	0,801	24	0
17.08.2025	71,14	49,72	21,42	42,3	41,36	33,5	33,13	0	8,23	0,886	24	0
18.08.2025	71,39	49,33	22,06	40	39,1	31,8	31,44	0	7,66	0,862	24	0
19.08.2025	72,42	49,04	23,38	37,9	37,04	30	29,71	0	7,33	0,865	24	0
20.08.2025	71,62	50,24	21,38	39,5	38,62	31,6	31,22	0	7,4	0,825	24	0
21.08.2025	71,74	49,52	22,22	39,7	38,79	31,9	31,56	0	7,23	0,859	24	0
<b>Итого:</b>				<b>419,2</b>	<b>409,85</b>	<b>1000,5</b>	<b>988,66</b>	<b>0</b>	<b>-578,81</b>	<b>8,74</b>	<b>720</b>	<b>0</b>
<b>Средние:</b>	<b>69,84</b>	<b>50,29</b>	<b>19,55</b>									

Дата	V1	M1	V2	M2	V3	Mг	Qo	VHP	ВОС
	м3	т	м3	т	м3	т	Гкал	ч	ч
22/07/2524:00	59988,9	58218,16	61469,6	60827,27	0,09	-2609,11	2072,21	27880	618
21/08/2524:00	60408,1	58628,01	62470,1	61815,93	0,09	-3187,92	2080,94	28600	618
<b>Итого:</b>	<b>419,2</b>	<b>409,85</b>	<b>1000,5</b>	<b>988,66</b>	<b>0</b>	<b>-578,81</b>	<b>8,74</b>	<b>720</b>	<b>0</b>

Представитель абонента  
Генеральный директор ООО "УК "Домоуправ-Сервис"

Представитель теплоснабж. организации

 / О.И. Ажнакина/  
Подпись Ф.И.О.

 / О.В. Малыгина/  
Подпись Ф.И.О.



ОТЧЕТ  
о суточных параметрах теплоснабжения  
23/07/25г.-21/08/25г.

Абонент: ООО "УК" ДОМОУПРАВ"

Договор N: 8848

Адрес: Бр. Кашир. № 111-2

Тип расходомера: \_\_\_\_\_

Тепловычислитель ВКТ-7 сет. N 001

Пределы измерений:

Договорные расходы:

G под max = 2.00 м3/ч G под min = 1.00 м3/ч

M сет. воды = \_\_\_\_\_ т.сут M грвс = \_\_\_\_\_ т.сут

G обр max = 2.00 м3/ч G обр min = 1.00 м3/ч

Tхв = 5.00 °C

G3 max = 2.00 м3/ч G3 min = 1.00 м3/ч

Заводской номер 00244026

ВВОД 1

СХЕМА ПОДКЛЮЧЕНИЯ 3

БД 1

ФТ=0

ТЗ=1

КС=0x196E

ПО 2.7

Дата	t1	t2	dt	V1	M1	V2	M2	V3	Mг	Qo	ВНР	ВОС
	°C	°C	°C	м3	т	м3	т	м3	т	Гкал	ч	ч
23.07.2025	71,88	46,38	25,5	28,1	27,42	28,5	28,26	0	-0,84	0,699	24	0
24.07.2025	71,38	46,63	24,75	28,9	28,19	29,5	29,25	0	-1,06	0,699	24	0
25.07.2025	71,25	47,38	23,87	30,1	29,38	30,7	30,4	0	-1,02	0,702	24	0
26.07.2025	71,25	47,38	23,87	30,2	29,5	30,8	30,51	0	-1,01	0,704	24	0
27.07.2025	71,42	47,23	24,19	31,3	30,57	31,9	31,56	0	-0,99	0,74	24	0
28.07.2025	70,91	46,43	24,48	31,5	30,78	32,2	31,91	0	-1,13	0,753	24	0
29.07.2025	71,07	46,43	24,64	31,3	30,58	32	31,72	0	-1,14	0,756	24	0
30.07.2025	71,81	46,16	25,65	30,4	29,68	31,1	30,82	0	-1,14	0,759	24	0
31.07.2025	71,69	46,45	25,24	31,1	30,38	31,8	31,5	0	-1,12	0,765	24	0
01.08.2025	70,29	46,99	23,3	34,6	33,83	35,5	35,18	0	-1,35	0,788	24	0
02.08.2025	70,97	47,63	23,34	32,6	31,87	33,8	33,44	0	-1,57	0,742	24	0
03.08.2025	71,48	46,83	24,65	31,4	30,66	32,3	31,99	0	-1,33	0,756	24	0
04.08.2025	71,63	46,45	25,18	31,6	30,88	32,8	32,46	0	-1,58	0,776	24	0
05.08.2025	70,95	47,69	23,26	30,8	30,09	32	31,69	0	-1,6	0,7	24	0
06.08.2025	70,39	48,25	22,14	33,1	32,38	34,4	34,01	0	-1,63	0,717	24	0
07.08.2025	71,22	47,76	23,46	30,9	30,18	32,2	31,88	0	-1,7	0,706	24	0
08.08.2025	72,29	47,75	24,54	28,4	27,71	29,7	29,42	0	-1,71	0,679	24	0
09.08.2025	71,53	47,93	23,6	30,5	29,79	31,8	31,47	0	-1,68	0,698	24	0
10.08.2025	71,38	47,7	23,68	31,6	30,87	33	32,65	0	-1,78	0,73	24	0
11.08.2025	70,83	48,51	22,32	32,7	31,98	34,2	33,83	0	-1,85	0,712	24	0
12.08.2025	72,21	48,06	24,15	29,9	29,19	31,4	31,05	0	-1,86	0,706	24	0
13.08.2025	75,6	46,92	28,68	25	24,36	26,2	25,95	0	-1,59	0,696	24	0
14.08.2025	75,2	46,58	28,62	26	25,32	27,3	27,05	0	-1,73	0,725	24	0
15.08.2025	75,1	46,56	28,54	26,3	25,63	27,7	27,46	0	-1,83	0,733	24	0
16.08.2025	73,45	48,08	25,37	28,3	27,63	29,9	29,61	0	-1,98	0,699	24	0
17.08.2025	73,83	48,24	25,59	29,7	28,98	31,4	31,08	0	-2,1	0,74	24	0
18.08.2025	74,14	47,06	27,08	29,1	28,39	30,8	30,5	0	-2,11	0,766	24	0
19.08.2025	75,29	47,58	27,71	27	26,29	28,5	28,25	0	-1,96	0,73	24	0
20.08.2025	74,38	49,42	24,96	29	28,28	30,8	30,46	0	-2,18	0,708	24	0
21.08.2025	74,58	48,37	26,21	29,8	29,07	31,8	31,46	0	-2,39	0,76	24	0
Итого:				901,2	879,86	936	926,82	0	-46,96	21,84	720	0
Средние:	72,31	47,36	24,95									

Дата	V1	M1	V2	M2	V3	Mг	Qo	ВНР	ВОС
	м3	т	м3	т	м3	т	Гкал	ч	ч
22/07/2524:00	66514,7	64513,53	64590,15	63860,72	0,88	652,81	2204,32	27879	618
21/08/2524:00	67415,9	65393,39	65526,15	64787,54	0,88	605,85	2226,17	28599	618
Итого:	901,2	879,86	936	926,82	0	-46,96	21,84	720	0

Представитель абонента  
Генеральный директор ООО "УК" Домоуправ-Сервис"

Представитель теплоснабж. организации

Подпись /  / О.И. Ажнакина/  
Ф.И.О.

Подпись /  / О.В. Малыгина/  
Ф.И.О.



ОТЧЕТ  
о суточных параметрах теплоснабжения  
23/07/25г.-21/08/25г.

Абонент: ООО "УК" ДОМОУПРАВ"

Договор N:8848

Адрес: Бр. Каш. № 111-1

Тип расходомера: \_\_\_\_\_

Тепловычислитель ВКТ-7 сет. N 001

Пределы измерений:

Договорные расходы:

G под max = 2.00 м3/ч G под min = 1.00 м3/ч

M сет. воды= \_\_\_\_\_ т.сут Mгвс= \_\_\_\_\_ т.сут

G обр max = 2.00 м3/ч G обр min = 1.00 м3/ч

Tхв= 0.00 °C

G3 max = 2.00 м3/ч G3 min = 1.00 м3/ч

Заводской номер 00000001

ВВОД 1

СХЕМА ПОДКЛЮЧЕНИЯ 1

БД 1

ФТ=0

ТЗ=1

КС=0x011F

ПО 2.7


Дата	t1	t2	dt	V1	M1	V2	M2	V3	Mг	Qo	DI	VHP	ВОС
	°C	°C	°C	м3	т	м3	т	м3	т	Гкал	м3	ч	ч
23.07.2025	69,57	50,66	18,91	35,8	35,05	36,3	35,82	0	-0,77	0,662	0	24	0
24.07.2025	69,17	50,65	18,52	38,6	37,8	39	38,52	0	-0,72	0,702	0	24	0
25.07.2025	69,08	50,6	18,48	38,6	37,77	39,3	38,82	0	-1,05	0,7	0	24	0
26.07.2025	69,07	50,57	18,5	40	39,17	40,7	40,22	0	-1,05	0,725	0	24	0
27.07.2025	69,29	50,69	18,6	42,1	41,19	42,8	42,32	0	-1,13	0,764	0	24	0
28.07.2025	68,85	50,89	17,96	41,9	41,04	42,6	42,1	0	-1,06	0,733	0	24	0
29.07.2025	68,88	51,78	17,1	44,1	43,15	45	44,43	0	-1,28	0,737	0	24	0
30.07.2025	69,62	50,08	19,54	40,1	39,22	40,9	40,42	0	-1,2	0,763	0	24	0
31.07.2025	69,56	50,29	19,27	41,9	40,96	42,8	42,3	0	-1,34	0,785	0	24	0
01.08.2025	68,33	52,74	15,59	47,2	46,22	48,2	47,59	0	-1,37	0,721	0	24	0
02.08.2025	68,88	52,3	16,58	43,2	42,26	43,9	43,37	0	-1,11	0,701	0	24	0
03.08.2025	69,4	51,76	17,64	43,9	42,94	44,7	44,16	0	-1,22	0,755	0	24	0
04.08.2025	69,47	52,61	16,86	42,2	41,27	42,9	42,36	0	-1,09	0,695	0	24	0
05.08.2025	69,01	52,49	16,52	45,7	44,74	46,6	46	0	-1,26	0,738	0	24	0
06.08.2025	68,47	53,36	15,11	47,9	46,9	48,9	48,25	0	-1,35	0,708	0	24	0
07.08.2025	69,14	52,29	16,85	42,7	41,79	43,5	42,95	0	-1,16	0,703	0	24	0
08.08.2025	70,08	52,35	17,73	40,1	39,19	40,8	40,29	0	-1,1	0,693	0	24	0
09.08.2025	69,45	52,53	16,92	41,1	40,22	41,8	41,29	0	-1,07	0,681	0	24	0
10.08.2025	69,31	52,6	16,71	43,4	42,49	44,2	43,65	0	-1,16	0,709	0	24	0
11.08.2025	68,88	53,05	15,83	47,3	46,31	48,3	47,67	0	-1,36	0,735	0	24	0
12.08.2025	69,92	52,1	17,82	41,5	40,61	42,4	41,88	0	-1,27	0,723	0	24	0
13.08.2025	72,88	50,19	22,69	32,9	32,14	33,4	33	0	-0,86	0,729	0	24	0
14.08.2025	72,65	51,24	21,41	33,7	32,94	34,3	33,83	0	-0,89	0,705	0	24	0
15.08.2025	72,55	51,28	21,27	33,5	32,71	34,3	33,82	0	-1,11	0,696	0	24	0
16.08.2025	71,23	52,33	18,9	39,4	38,5	40,3	39,79	0	-1,29	0,728	0	24	0
17.08.2025	71,4	51,71	19,69	37,6	36,79	38,4	37,92	0	-1,13	0,724	0	24	0
18.08.2025	71,71	51,85	19,86	39,2	38,31	40,1	39,62	0	-1,31	0,758	0	24	0
19.08.2025	72,73	51,91	20,82	34	33,18	34,8	34,33	0	-1,15	0,69	0	24	0
20.08.2025	71,96	52,37	19,59	36,9	36,05	37,8	37,33	0	-1,28	0,705	0	24	0
21.08.2025	72,06	52,63	19,43	36,5	35,63	37,5	37	0	-1,37	0,692	0	24	0
<b>Итого:</b>				<b>1213</b>	<b>1186,54</b>	<b>1236,5</b>	<b>1221,05</b>	<b>0</b>	<b>-34,51</b>	<b>21,56</b>	<b>0</b>	<b>720</b>	<b>0</b>
<b>Средние:</b>	<b>70,08</b>	<b>51,73</b>	<b>18,35</b>										

Дата	V1	M1	V2	M2	V3	Mг	Qo	DI	VHP	ВОС
	м3	т	м3	т	м3	т	Гкал	м3	ч	ч
22/07/2524:00	42873,7	41633,85	42532,9	42055,77	0,02	-421,92	1345,18	0	16238	2
21/08/2524:00	44086,7	42820,39	43769,4	43276,82	0,02	-456,43	1366,74	0	16958	2
<b>Итого:</b>	<b>1213</b>	<b>1186,54</b>	<b>1236,5</b>	<b>1221,05</b>	<b>0</b>	<b>-34,51</b>	<b>21,56</b>	<b>0</b>	<b>720</b>	<b>0</b>

Представитель абонента  
Генеральный директор ООО "УК" Домоуправ-Сервис"

Представитель теплоснабж. организации

  
О.И. Ажнакина/  
Ф.И.О.

  
О.В. Мальгина/  
Ф.И.О.



ОТЧЕТ  
о суточных параметрах теплоснабжения  
23/07/25г.-21/08/25г.

Абонент: ООО "УК "ДОМОУПРАВ-СЕРВИС" Договор №8848  
Адрес: ул. Братьев Кашириных, 119 (ИТП-4) 40 СТР. Тип расходомера: \_\_\_\_\_

Прибор: КАРАТ-306  
Серийный номер: 06403116  
Посуточный архив

Дата	G1	G2	Gd1	T1	T2	Td1	P1	P2	Q1	V1	V2	HC	ВНР	V3	ВОС
23.07.2025	63,59911	63,599113	0	72,2441	48,919399	23,324692	0,770007	0,67221	1,479246	65,315	64,04749	OK	24	0	
24.07.2025	66,57655	66,576546	0	71,69872	49,562916	22,135801	0,789485	0,693909	1,476591	68,32249	67,08999	OK	24	0	
25.07.2025	68,7263	68,726303	0	71,63174	50,300541	21,331194	0,809473	0,687757	1,459537	70,46499	69,34499	OK	24	0	
26.07.2025	70,08853	70,088531	0	71,57682	50,255032	21,321795	0,808333	0,687057	1,486262	71,85749	70,71748	OK	24	0	
27.07.2025	71,8826	71,882599	0	71,76346	49,156097	22,607368	0,780887	0,695638	1,63446	73,69251	72,495	OK	24	0	
28.07.2025	74,1433	74,143295	0	71,38156	49,812702	21,568861	0,768636	0,700309	1,591381	75,93998	74,85999	OK	24	0	
29.07.2025	72,27686	72,276855	0	71,34188	49,600601	21,741282	0,765452	0,691641	1,569214	74,03498	72,95998	OK	24	0	
30.07.2025	68,44606	68,44606	0	72,17934	48,880524	23,298822	0,745355	0,671214	1,598857	70,20999	69,0025	OK	24	0	
31.07.2025	67,30567	67,305672	0	71,9949	48,247799	23,747107	0,699221	0,678355	1,606353	69,07249	67,79499	OK	24	0	
01.08.2025	71,01036	71,010361	0	70,88833	49,423676	21,464655	0,752403	0,719692	1,519607	72,535	71,85248	OK	24	0	
02.08.2025	73,36932	73,369316	0	71,33295	49,786652	21,546305	0,742371	0,707067	1,560943	74,58749	74,63249	OK	24	0	
03.08.2025	71,85725	71,857254	0	71,79519	49,216885	22,578295	0,751636	0,716853	1,619967	73,61999	72,52499	OK	24	0	
04.08.2025	70,24502	70,245018	0	71,93263	49,27927	22,653366	0,765662	0,729773	1,583134	71,99499	70,87999	OK	24	0	
05.08.2025	73,98184	73,981842	0	71,35618	50,010983	21,345194	0,796944	0,751083	1,581231	75,6875	74,78	OK	24	0,01	
06.08.2025	76,98076	76,980759	0	70,7137	50,302959	20,410746	0,802762	0,753166	1,558656	78,675	77,88001	OK	24	0	
07.08.2025	69,10764	69,107643	0	71,52715	50,101116	21,426027	0,801836	0,721532	1,47655	70,74001	69,83	OK	24	0	
08.08.2025	65,96649	65,966492	0	72,61564	49,716564	22,899071	0,825584	0,722666	1,507831	67,62	66,59	OK	24	0	
09.08.2025	65,30792	65,307922	0	71,88748	49,451839	22,43564	0,806939	0,741711	1,47387	66,96499	65,86499	OK	24	0	
10.08.2025	68,64791	68,647911	0	71,6962	48,623104	23,073088	0,797998	0,749795	1,587807	70,38249	69,20749	OK	24	0	
11.08.2025	72,93681	72,936806	0	71,13755	49,932072	21,205473	0,804992	0,751913	1,54279	74,6825	73,65498	OK	24	0	
12.08.2025	67,26204	67,262039	0	72,54174	49,659863	22,88188	0,836567	0,735901	1,526554	69,00499	67,83998	OK	24	0	
13.08.2025	63,02707	63,027073	0	75,94149	49,963749	25,977737	0,87028	0,738088	1,633272	64,585	63,7825	OK	24	0	
14.08.2025	64,60948	64,609482	0	75,61041	49,750931	25,859474	0,871771	0,748014	1,673098	66,12	65,4475	OK	24	0	
15.08.2025	63,45569	63,455692	0	75,5379	50,845493	24,692411	0,871461	0,750303	1,561492	65,19499	64,0575	OK	24	0	
16.08.2025	62,53806	62,538063	0	73,83747	49,203068	24,634409	0,853114	0,758596	1,543115	64,1825	63,08251	OK	24	0	
17.08.2025	63,58684	63,586842	0	74,04308	48,072392	25,970686	0,849012	0,765211	1,654541	65,47	63,9075	OK	24	0	
18.08.2025	62,97867	62,978668	0	74,34399	48,293045	26,050947	0,850936	0,766488	1,644504	64,8175	63,34	OK	24	0,01	
19.08.2025	62,93659	62,936592	0	75,68466	49,773483	25,911171	0,859632	0,762883	1,618925	64,78001	63,395	OK	24	0	
20.08.2025	100,59917	100,59917	0	74,91313	57,524525	17,388615	0,861038	0,774444	1,732291	102,9025	102,3125	OK	24	0	
21.08.2025	100,16848	100,16848	0	75,07063	56,753086	18,317541	0,858852	0,772273	1,824589	102,525	101,7775	OK	24	0	
Итого:	2113,62	2113,62							47,33	2165,98	2134,95		720	0,02	

Дата	Общ	V1	V2	Vd	G1	G2	Гподп	ВНР	ВОС	V3
22.07.2025	201,81	8456,15	8345,01	111,14	8258,70	8258,70	-0,21			
21.08.2025	249,14	10622,13	10479,96	142,17	10372,31	10372,53	-0,21			
ИТОГО:	47,33	2165,98	0,00	0,00	2113,62	2113,62	0,00	720		0,02

Тепловая энергия израсходованная за период  
нештатных ситуаций (Тн)  
(п.61 Методики №99/пр)  
Q<sub>корт</sub> =  
Q<sub>и</sub>/Т<sub>раб</sub> x Т<sub>нш</sub> 0

Прибор: КАРАТ-306  
Серийный номер: 23654416

Нежилые помещения

Дата	Общ	V1	V2	Vd	G1	G2	Гподп	ВНР	ВОС	V3
22.06.2025	2,44	65,37	66,73	0,00	64,09	66,03	0,00			
21.08.2025	2,44	65,37	66,73	0,00	64,09	66,03	0,00			
ИТОГО:	0,00	0,00	0,00	0,00	0,00	0,00	0,00	0		0,00

Представитель абонента  
Генеральный директор ООО "УК "Домоуправ-Сервис"

Представитель теплоснабж. организации

Подпись: О.И. Ажмакина/  
Ф.И.О.

Подпись: Ю.В. Малигина/  
Ф.И.О.



ОТЧЕТ  
о суточных параметрах теплоснабжения  
23/07/25г.-21/08/25г.

Абонент: ООО "УК" ДОМОУПРАВ"

Договор N:8848

Адрес: Вр. Кашир. № 119-3

Тип расходомера: \_\_\_\_\_

Тепловычислитель ВКТ-7 сет. N 001

Пределы измерений:

Договорные расходы:

G под max = 2.00 м3/ч G под min = 1.00 м3/ч

M сет. воды = \_\_\_\_\_ т.сут M ГВС = \_\_\_\_\_ т.сут

G обр max = 2.00 м3/ч G обр min = 1.00 м3/ч

Tхв = 5.00 °C

G3 max = 2.00 м3/ч G3 min = 1.00 м3/ч

Заводской номер 00244024

ВВОД 1

СХЕМА ПОДКЛЮЧЕНИЯ 3

БД 1

ФТ=0

ТЗ=1

КС=0xD469

ПО 2.7

Дата	t1	t2	dt	V1	M1	V2	M2	V3	Mг	Qo	ВНР	ВОС
	°C	°C	°C	м3	т	м3	т	м3	т	Гкал	ч	ч
23.07.2025	69,79	48,3	21,49	34,3	33,58	35,2	34,82	0	-1,24	0,718	24	0
24.07.2025	69,37	48,7	20,67	36,6	35,85	37,6	37,16	0	-1,31	0,737	24	0
25.07.2025	69,26	48,61	20,65	36,1	35,34	37,2	36,74	0	-1,4	0,728	24	0
26.07.2025	69,23	48,2	21,03	36,3	35,56	37,6	37,14	0	-1,58	0,747	24	0
27.07.2025	69,4	48	21,4	37	36,21	38,4	37,94	0	-1,73	0,775	24	0
28.07.2025	68,98	49,16	19,82	37,4	36,63	38,7	38,22	0	-1,59	0,727	24	0
29.07.2025	69,04	48,94	20,1	37,8	36,99	39	38,56	0,05	-1,57	0,743	24	0
30.07.2025	69,73	47,63	22,1	36,5	35,73	37,4	36,99	0	-1,26	0,787	24	0
31.07.2025	69,65	47,69	21,96	37,8	36,99	38,9	38,44	0,01	-1,45	0,814	24	0
01.08.2025	68,4	48,2	20,2	39,7	38,86	40,4	39,91	0	-1,05	0,786	24	0
02.08.2025	68,91	48,99	19,92	36,7	35,92	37,4	36,95	0	-1,03	0,713	24	0
03.08.2025	69,35	48,48	20,87	33,8	33,08	35	34,62	0	-1,54	0,691	24	0
04.08.2025	69,56	47,75	21,81	35,5	34,74	36,7	36,3	0	-1,56	0,757	24	0
05.08.2025	68,98	48,24	20,74	35,8	35,06	37,1	36,64	0	-1,58	0,726	24	0
06.08.2025	68,47	48,7	19,77	37,1	36,34	38,4	37,93	0	-1,59	0,717	24	0
07.08.2025	69,19	48,48	20,71	35,9	35,16	37,1	36,65	0	-1,49	0,728	24	0
08.08.2025	70,14	48,32	21,82	33,4	32,67	34,6	34,21	0	-1,54	0,711	24	0
09.08.2025	69,54	48,75	20,79	35,6	34,86	36,8	36,35	0	-1,49	0,724	24	0
10.08.2025	69,46	48,19	21,27	37,6	36,8	38,9	38,47	0	-1,67	0,785	24	0
11.08.2025	68,92	48,63	20,29	38	37,23	39,3	38,83	0	-1,6	0,751	24	0
12.08.2025	70,1	47,65	22,45	35,1	34,35	36,3	35,92	0	-1,57	0,771	24	0
13.08.2025	72,98	46,75	26,23	28,9	28,19	30,1	29,82	0	-1,63	0,74	24	0
14.08.2025	72,64	46,12	26,52	29	28,3	30,2	29,96	0	-1,66	0,751	24	0
15.08.2025	72,59	47,56	25,03	29,6	28,88	30,8	30,52	0	-1,64	0,723	24	0
16.08.2025	71,19	47,77	23,42	32,9	32,19	34,3	33,93	0	-1,74	0,753	24	0
17.08.2025	71,49	48,54	22,95	33,2	32,48	34,7	34,31	0	-1,83	0,744	24	0
18.08.2025	71,75	47,24	24,51	32,7	31,97	34,1	33,77	0	-1,8	0,784	24	0
19.08.2025	72,93	46	26,93	31,6	30,84	32,8	32,52	0	-1,68	0,832	24	0
20.08.2025	72,02	47,22	24,8	32,5	31,78	33,4	33,08	0	-1,3	0,786	24	0
21.08.2025	72,15	47,97	24,18	32,3	31,57	33,2	32,84	0	-1,27	0,763	24	0
Итого:				1046,7	1024,15	1081,6	1069,54	0,06	-45,39	22,51	720	0
Средние:	70,17	48,02	22,14									

Дата	V1	M1	V2	M2	V3	Mг	Qo	ВНР	ВОС
	м3	т	м3	т	м3	т	Гкал	ч	ч
22/07/2524:00	45555,1	44218,35	43322,7	42805,78	5,59	1412,57	1408,81	16742	0
21/08/2524:00	46601,8	45242,5	44404,3	43875,32	5,65	1367,18	1431,33	17462	0
Итого:	1046,7	1024,15	1081,6	1069,54	0,06	-45,39	22,51	720	0

Представитель абонента  
Генеральный директор ООО "УК" Домоуправ-Сервис"

Представитель теплоснабж. организации

/  / О.И. Ажнакина/  
Подпись Ф.И.О.

/  / О.В. Малыгина/  
Подпись Ф.И.О.





ОТЧЕТ  
о суточных параметрах теплоснабжения  
23/07/25г.-21/08/25г.

Абонент: ООО "УК" ДОМОУПРАВ"

Договор N: 8848

Адрес: Бр. Кашир. №119-1

Тип расходомера: \_\_\_\_\_

Тепловычислитель ВКТ-7 сет. N 001

Пределы измерений:

Договорные расходы:

G под max = 2.00 м3/ч G под min = 1.00 м3/ч

M сет. воды = \_\_\_\_\_ т.сут M грв = \_\_\_\_\_ т.сут

G обр max = 2.00 м3/ч G обр min = 1.00 м3/ч

T хв = 5.00 °C

G3 max = 2.00 м3/ч G3 min = 1.00 м3/ч

Заводской номер 00244030

ВВОД 1

СХЕМА ПОДКЛЮЧЕНИЯ 3

БД 1

ФТ=0

ТЗ=1

КС=0x869D

ПО 2.7

Дата	t1	t2	dt	V1	M1	V2	M2	V3	Mг	Qo	ВНР	ВОС
	°C	°C	°C	м3	т	м3	т	м3	т	Гкал	ч	ч
23.07.2025	71,04	44,04	27	25,5	24,96	26,6	26,36	0	-1,4	0,673	24	0
24.07.2025	70,55	44,59	25,96	26,3	25,78	27,4	27,16	0	-1,38	0,668	24	0
25.07.2025	70,45	44,33	26,12	27,4	26,83	28,5	28,26	0	-1,43	0,7	24	0
26.07.2025	70,46	43,71	26,75	28,1	27,49	29,4	29,16	0	-1,67	0,734	24	0
27.07.2025	70,6	43,68	26,92	28,5	27,89	29,8	29,56	0	-1,67	0,752	24	0
28.07.2025	70,12	44,5	25,62	28,5	27,88	29,7	29,46	0	-1,58	0,714	24	0
29.07.2025	70,27	44,01	26,26	29,2	28,53	30,6	30,36	0	-1,83	0,749	24	0
30.07.2025	70,98	44,9	26,08	27,1	26,5	28,4	28,16	0	-1,66	0,688	24	0
31.07.2025	70,91	44,1	26,81	28,8	28,16	30,2	29,95	0	-1,79	0,753	24	0
01.08.2025	69,43	44,95	24,48	30,3	29,62	31,6	31,34	0,09	-1,72	0,725	24	0
02.08.2025	70,15	45,09	25,06	28,3	27,71	29,5	29,26	0	-1,55	0,693	24	0
03.08.2025	70,65	45,23	25,42	27,3	26,7	28,5	28,26	0	-1,56	0,677	24	0
04.08.2025	70,77	45,11	25,66	27,5	26,91	28,6	28,36	0	-1,45	0,69	24	0
05.08.2025	70,14	45,57	24,57	27,9	27,32	29,2	28,96	0	-1,64	0,673	24	0
06.08.2025	69,6	45,95	23,65	28,7	28,08	30	29,76	0	-1,68	0,664	24	0
07.08.2025	70,4	45,81	24,59	27,6	27,04	28,9	28,66	0	-1,62	0,665	24	0
08.08.2025	71,45	44,82	26,63	26,3	25,7	27,5	27,26	0	-1,56	0,684	24	0
09.08.2025	70,74	46,77	23,97	27,7	27,08	29	28,75	0	-1,67	0,651	24	0
10.08.2025	70,58	47,22	23,36	28,5	27,88	29,8	29,53	0	-1,65	0,653	24	0
11.08.2025	70,01	45,97	24,04	28,6	27,98	30,1	29,86	0	-1,88	0,671	24	0
12.08.2025	71,31	45,39	25,92	26,9	26,33	28,2	27,95	0	-1,62	0,685	24	0
13.08.2025	74,62	43,87	30,75	23,1	22,57	24,4	24,16	0	-1,59	0,695	24	0
14.08.2025	74,23	43,45	30,78	23,8	23,25	25,1	24,86	0	-1,61	0,715	24	0
15.08.2025	74,13	43,87	30,26	24	23,44	25,5	25,26	0	-1,82	0,71	24	0
16.08.2025	72,54	45,23	27,31	25,6	24,98	27	26,76	0	-1,78	0,682	24	0
17.08.2025	72,92	44,5	28,42	26,6	25,96	28,1	27,86	0	-1,9	0,739	24	0
18.08.2025	73,15	44,36	28,79	25,1	24,51	26,6	26,36	0	-1,85	0,706	24	0
19.08.2025	74,65	40,67	33,98	30	29,28	31,4	31,16	0	-1,88	0,995	24	0
20.08.2025	73,4	42,69	30,71	25,4	24,79	26,6	26,36	0	-1,57	0,762	24	0
21.08.2025	73,58	42,96	30,62	24,7	24,15	25,9	25,66	0	-1,51	0,736	24	0
<b>Итого:</b>				<b>813,3</b>	<b>795,3</b>	<b>852,1</b>	<b>844,82</b>	<b>0,09</b>	<b>-49,52</b>	<b>21,30</b>	<b>720</b>	<b>0</b>
<b>Средние:</b>	<b>71,46</b>	<b>44,57</b>	<b>26,88</b>									


Дата	V1	M1	V2	M2	V3	Mг	Qo	ВНР	ВОС
	м3	т	м3	т	м3	т	Гкал	ч	ч
22/07/2524:00	62442,1	60535,49	62739,4	62109,97	13,52	-1574,48	2305,05	28169	689
21/08/2524:00	63255,4	61330,79	63591,5	62954,79	13,61	-1624	2326,35	28889	689
<b>Итого:</b>	<b>813,3</b>	<b>795,3</b>	<b>852,1</b>	<b>844,82</b>	<b>0,09</b>	<b>-49,52</b>	<b>21,30</b>	<b>720</b>	<b>0</b>

Представитель абонента  
Генеральный директор ООО "УК" Домоуправ-Сервис"

Представитель теплоснабж. организации

/  /  
Подпись / О.И. Ажнакина/  
Ф.И.О.

/  /  
Подпись / О.В. Малыгина/  
Ф.И.О.



ОТЧЕТ  
о суточных параметрах теплоснабжения  
23/07/25г.-21/08/25г.

Абонент: ООО "УК" ДОМОУПРАВ"

Договор N: 8848

Адрес: Нарк. Мал. №3-2

Тип расходомера: \_\_\_\_\_

Тепловычислитель ВКТ-7 сет. N 001

Пределы измерений:

Договорные расходы:

G под max = 2.00 м3/ч G под min = 1.00 м3/ч

M сет. воды = \_\_\_\_\_ т.сут M гвс = \_\_\_\_\_ т.сут

G обр max = 2.00 м3/ч G обр min = 1.00 м3/ч

Тхв = 5.00°C

G3 max = 2.00 м3/ч G3 min = 1.00 м3/ч

Заводской номер 00246542

ВВОД 1

СХЕМА ПОДКЛЮЧЕНИЯ 3

БД 1

ФТ=0

ТЗ=1

КС=0x8B74

ПО 2.7

Дата	t1	t2	dt	V1	M1	V2	M2	V3	Mг	Qo	ВНР	ВОС
	°C	°C	°C	м3	т	м3	т	м3	т	Гкал	ч	ч
23.07.2025	71,75	50,56	21,19	90,4	88,32	91,4	90,28	0	-1,96	1,871	24	0
24.07.2025	71,23	50,76	20,47	94,3	92,14	95,2	94,03	0	-1,89	1,887	24	0
25.07.2025	71,11	51	20,11	97,1	94,93	98	96,8	0	-1,87	1,909	24	0
26.07.2025	71,13	51,03	20,1	98,9	96,66	99,7	98,49	0	-1,83	1,943	24	0
27.07.2025	71,1	50,87	20,23	101,3	99,01	102,1	100,88	0	-1,87	2,001	24	0
28.07.2025	70	51,24	18,76	111,4	108,93	112,4	111,05	0	-2,12	2,042	24	0
29.07.2025	70,29	51,32	18,97	112	109,53	112,1	110,75	0	-1,22	2,079	24	0
30.07.2025	71,19	50,77	20,42	104,3	101,96	104,3	103,06	0	-1,1	2,077	24	0
31.07.2025	71,26	50,97	20,29	104	101,63	104,2	102,95	0	-1,32	2,06	24	0
01.08.2025	70,13	51,56	18,57	110,8	108,36	110,9	109,56	0	-1,2	2,01	24	0
02.08.2025	70,78	51,38	19,4	103,5	101,16	103,5	102,24	0	-1,08	1,961	24	0
03.08.2025	71,3	51	20,3	99,3	97,02	99,5	98,31	0	-1,29	1,967	24	0
04.08.2025	71,44	51,04	20,4	100,2	97,92	100,6	99,39	0	-1,47	1,997	24	0
05.08.2025	70,8	51,81	18,99	103	100,69	103,3	102	0	-1,31	1,913	24	0
06.08.2025	70,25	52,35	17,9	110,6	108,17	111,1	109,68	0	-1,51	1,936	24	0
07.08.2025	71,07	51,86	19,21	100,9	98,62	101,4	100,13	0	-1,51	1,892	24	0
08.08.2025	72,11	51,73	20,38	94,4	92,19	95	93,81	0	-1,62	1,878	24	0
09.08.2025	71,42	51,85	19,57	102,2	99,87	102,7	101,41	0	-1,54	1,952	24	0
10.08.2025	71,22	51,96	19,26	105,3	102,92	106	104,64	0	-1,72	1,982	24	0
11.08.2025	70,99	58,77	12,22	176,8	172,84	176,9	174,07	0	-1,23	2,109	24	0
12.08.2025	72,68	63,38	9,3	249,7	243,82	247,8	243,29	0	0,53	2,267	24	0
13.08.2025	76,14	67,04	9,1	273,1	266,12	270,2	264,71	0	1,41	2,424	24	0
14.08.2025	75,68	66,37	9,31	268,7	261,93	265,4	260,13	0	1,8	2,446	24	0
15.08.2025	75,59	66,32	9,27	263,8	257,16	260,3	255,12	0	2,04	2,386	24	0
16.08.2025	73,79	64,19	9,6	242,4	236,53	239	234,53	0	2	2,272	24	0
17.08.2025	74,12	63,64	10,48	233,7	227,98	230	225,78	0	2,2	2,39	24	0
18.08.2025	74,45	64	10,45	233,1	227,37	229,5	225,24	0	2,13	2,376	24	0
19.08.2025	75,74	65,8	9,94	242,9	236,74	239,2	234,49	0	2,25	2,353	24	0
20.08.2025	74,49	64,28	10,21	234,6	228,84	231	226,65	0	2,19	2,336	24	0
21.08.2025	74,41	64,18	10,23	237	231,19	233,5	229,12	0	2,07	2,366	24	0
<b>Итого:</b>				<b>4599,7</b>	<b>4490,55</b>	<b>4576,2</b>	<b>4502,59</b>	<b>0</b>	<b>-12,04</b>	<b>63,08</b>	<b>720</b>	<b>0</b>
<b>Средние:</b>	<b>72,25</b>	<b>56,1</b>	<b>16,15</b>									

Дата	V1	M1	V2	M2	V3	Mг	Qo	DI	ВНР	ВОС
	м3	т	м3	т	м3	т	Гкал	м3	ч	ч
22/07/2524:00	205751,6	196721,14	208392	202591,74	8,11	-5870,6	5826,36	0	25354	1
21/08/2524:00	210351,3	201211,69	212968,2	207094,33	8,11	-5882,64	5889,44	0	26074	1
<b>Итого:</b>	<b>4599,7</b>	<b>4490,55</b>	<b>4576,2</b>	<b>4502,59</b>	<b>0</b>	<b>-12,04</b>	<b>63,08</b>	<b>0</b>	<b>720</b>	<b>0</b>

Представитель абонента  
Генеральный директор ООО "УК" Домоуправ-Сервис"

Представитель теплоснабж. организации

/  /  
О.И. Ажнакина/  
Ф.И.О.

/  /  
/О.В.Мальгина/  
Ф.И.О.



ОТЧЕТ  
о суточных параметрах теплоснабжения  
23/07/25г.-21/08/25г.

Абонент: ООО "УК" ДОМОУПРАВ"

Договор N:8848

Адрес: Нар. Малыш. № 3-1

Тип расходомера: \_\_\_\_\_

Тепловычислитель ВКТ-7 сет. N 001

Пределы измерений:

Договорные расходы:

G под max = 2.00 м3/ч G под min = 1.00 м3/ч

M сет. воды = \_\_\_\_\_ т.сут Mгвс = \_\_\_\_\_ т.сут

G обр max = 2.00 м3/ч G обр min = 1.00 м3/ч

Tхв = 5.00 °C

G3 max = 2.00 м3/ч G3 min = 1.00 м3/ч

Заводской номер 00248264

ВВОД 1

СХЕМА ПОДКЛЮЧЕНИЯ 3

ВД 1

ФТ=0

ТЗ=1

КС=0x7031

ПО 2.7

Дата	t1	t2	dt	V1	M1	V2	M2	V3	Mг	Qo	ВНР	ВОС
	°C	°C	°C	м3	т	м3	т	м3	т	Гкал	ч	ч
23.07.2025	71,01	50,17	20,84	57,5	56,2	60	59,29	0	-3,09	1,171	24	0
24.07.2025	70,58	50,77	19,81	61	59,64	63,5	62,75	0	-3,11	1,179	24	0
25.07.2025	70,52	50,89	19,63	62,1	60,7	64,5	63,75	0	-3,05	1,188	24	0
26.07.2025	70,45	51,07	19,38	63,1	61,69	65,6	64,84	0	-3,15	1,196	24	0
27.07.2025	70,65	51,08	19,57	64,7	63,24	67,1	66,3	0	-3,06	1,235	24	0
28.07.2025	70,19	51,08	19,11	66	64,57	68,4	67,57	0	-3	1,232	24	0
29.07.2025	70,16	51,63	18,53	69,7	68,16	72,2	71,31	0	-3,15	1,262	24	0
30.07.2025	71,02	50,38	20,64	62,4	60,99	64,7	63,96	0	-2,97	1,258	24	0
31.07.2025	70,77	50,68	20,09	62,8	61,39	65,1	64,33	0	-2,94	1,235	24	0
01.08.2025	69,6	51,33	18,27	67,2	65,75	69,4	68,57	0	-2,82	1,199	24	0
02.08.2025	70,14	51,79	18,35	64,7	63,27	66,7	65,85	0	-2,58	1,159	24	0
03.08.2025	70,62	51,29	19,33	63,6	62,22	65,5	64,69	0	-2,47	1,204	24	0
04.08.2025	70,72	51,12	19,6	61,4	60,02	63,2	62,42	0	-2,4	1,174	24	0
05.08.2025	70,2	51,25	18,95	63	61,59	64,8	64	0	-2,41	1,169	24	0
06.08.2025	69,65	51,75	17,9	67,1	65,63	69,1	68,26	0	-2,63	1,175	24	0
07.08.2025	70,43	51,65	18,78	62,8	61,4	64,6	63,79	0	-2,39	1,154	24	0
08.08.2025	71,44	51,05	20,39	58,5	57,17	60,4	59,67	0	-2,5	1,166	24	0
09.08.2025	70,81	50,92	19,89	61,4	60,03	63,3	62,56	0	-2,53	1,191	24	0
10.08.2025	70,58	51,35	19,23	62,4	61,01	64,2	63,43	0	-2,42	1,172	24	0
11.08.2025	70,03	51,93	18,1	66,9	65,44	68,8	67,98	0	-2,54	1,179	24	0
12.08.2025	71,19	50,89	20,3	60,4	59,04	62,4	61,66	0	-2,62	1,196	24	0
13.08.2025	74,33	49,02	25,31	48,3	47,1	50,1	49,55	0	-2,45	1,191	24	0
14.08.2025	74,11	48,99	25,12	48,8	47,62	50,6	50,05	0	-2,43	1,195	24	0
15.08.2025	74,01	48,7	25,31	49,4	48,18	51,3	50,76	0	-2,58	1,218	24	0
16.08.2025	72,57	50,4	22,17	53,6	52,34	55,7	55	0	-2,66	1,156	24	0
17.08.2025	72,73	49,44	23,29	56,1	54,77	58,2	57,52	0	-2,75	1,275	24	0
18.08.2025	72,98	49,21	23,77	54,7	53,41	56,8	56,14	0	-2,73	1,269	24	0
19.08.2025	74,23	48,88	25,35	50	48,77	52,2	51,62	0	-2,85	1,239	24	0
20.08.2025	73,37	50,25	23,12	52,8	51,54	55	54,32	0	-2,78	1,192	24	0
21.08.2025	73,45	50,04	23,41	53,3	52,03	55,5	54,86	0	-2,83	1,218	24	0
<b>Итого:</b>				<b>1795,7</b>	<b>1754,91</b>	<b>1858,9</b>	<b>1836,8</b>	<b>0</b>	<b>-81,89</b>	<b>36,05</b>	<b>720</b>	<b>0</b>
<b>Средние:</b>	<b>71,41</b>	<b>50,63</b>	<b>20,78</b>									

Дата	V1	M1	V2	M2	V3	Mг	Qo	ВНР	ВОС
	м3	т	м3	т	м3	т	Гкал	ч	ч
22/07/2524:00	75262,6	72985,44	78121,6	77047,96	0	-4062,52	2107,61	16743	0
21/08/2524:00	77058,3	74740,35	79980,5	78884,76	0	-4144,41	2143,66	17463	0
<b>Итого:</b>	<b>1795,7</b>	<b>1754,91</b>	<b>1858,9</b>	<b>1836,8</b>	<b>0</b>	<b>-81,89</b>	<b>36,05</b>	<b>720</b>	<b>0</b>

Представитель абонента  
Генеральный директор ООО "УК" Домоуправ-Сервис"

Представитель теплоснабж. организации

/  /  
О.И. Ажнакина/  
Ф.И.О.

/  /  
Ю.В. Малыгина/  
Ф.И.О.



ОТЧЕТ  
о суточных параметрах теплоснабжения  
23/07/25г.-21/08/25г.

Абонент: ООО "УК" ДОМОУПРАВ"

Договор N:8848

Адрес: Ун. Набер. № 44-3

Тип расходомера: \_\_\_\_\_

Тепловычислитель ВКТ-7 сет. N 099

Пределы измерений:

Договорные расходы:

G под max = 2.00 м3/ч G под min = 1.00 м3/ч

M сет. воды= \_\_\_\_\_ т.сут Mгвс= \_\_\_\_\_ т.сут

G обр max = 2.00 м3/ч G обр min = 1.00 м3/ч

Tхв= 0.00 °C

G3 max = 2.00 м3/ч G3 min = 1.00 м3/ч

Заводской номер 00000001

ВВОД 1

СХЕМА ПОДКЛЮЧЕНИЯ 1

БД 1

ФТ=0

ТЗ=1

КС=0xA002

ПО 2.7


Дата	t1	t2	dt	V1	M1	V2	M2	V3	Mг	Qo	ВНР	ВОС
	°C	°C	°C	м3	т	м3	т	м3	т	Гкал	ч	ч
23.07.2025	69,65	44,66	24,99	25,1	24,58	26	25,75	0	-1,17	0,614	24	0
24.07.2025	69,26	44,61	24,65	25,6	25,09	26,7	26,46	0	-1,37	0,616	24	0
25.07.2025	69,17	44,61	24,56	26,3	25,79	27,2	26,96	0	-1,17	0,634	24	0
26.07.2025	69,1	44,98	24,12	26,3	25,78	27,3	27,06	0	-1,28	0,619	24	0
27.07.2025	69,25	44,43	24,82	28	27,4	29,1	28,86	0	-1,46	0,678	24	0
28.07.2025	68,37	45,25	23,12	29,8	29,18	30,8	30,54	0	-1,36	0,674	24	0
29.07.2025	68,44	45,5	22,94	29,5	28,89	30,7	30,43	0	-1,54	0,665	24	0
30.07.2025	69,37	43,52	25,85	29,8	29,16	30,8	30,55	0,01	-1,39	0,753	24	0
31.07.2025	69,35	43,84	25,51	29,8	29,16	30,6	30,36	0	-1,2	0,742	24	0
01.08.2025	68,58	45,13	23,45	30,8	30,13	31,7	31,43	0	-1,3	0,707	24	0
02.08.2025	68,9	45,63	23,27	29,7	29,04	30,8	30,56	0	-1,52	0,675	24	0
03.08.2025	69,39	44,79	24,6	29,6	28,97	30,8	30,56	0	-1,59	0,712	24	0
04.08.2025	69,48	44,82	24,66	29,1	28,45	30,2	29,96	0	-1,51	0,7	24	0
05.08.2025	68,98	45,23	23,75	29,5	28,86	30,6	30,36	0	-1,5	0,684	24	0
06.08.2025	68,48	46,05	22,43	31,2	30,54	32,4	32,15	0	-1,61	0,684	24	0
07.08.2025	69,17	45,63	23,54	29,7	29,08	31	30,76	0	-1,68	0,682	24	0
08.08.2025	70,04	45,72	24,32	28,1	27,5	29,2	28,96	0	-1,46	0,669	24	0
09.08.2025	69,58	46,12	23,46	29,8	29,15	31	30,75	0	-1,6	0,684	24	0
10.08.2025	69,41	45,54	23,87	31,7	30,99	33	32,73	0	-1,74	0,738	24	0
11.08.2025	68,94	47,2	21,74	32,5	31,78	33,8	33,45	0	-1,67	0,691	24	0
12.08.2025	70,09	45,93	24,16	30,1	29,4	31,5	31,25	0	-1,85	0,707	24	0
13.08.2025	72,99	44,29	28,7	25,6	25	26,8	26,56	0	-1,56	0,715	24	0
14.08.2025	72,78	44,8	27,98	26	25,41	27,3	27,06	0	-1,65	0,709	24	0
15.08.2025	72,7	45,09	27,61	26,3	25,7	27,8	27,56	0	-1,86	0,706	24	0
16.08.2025	71,46	46,09	25,37	29,3	28,65	30,8	30,55	0	-1,9	0,724	24	0
17.08.2025	71,61	46,42	25,19	29,4	28,73	30,9	30,65	0	-1,92	0,721	24	0
18.08.2025	71,85	46,37	25,48	29,8	29,08	31,3	31,04	0	-1,96	0,74	24	0
19.08.2025	72,97	46,22	26,75	27,8	27,14	29,1	28,85	0	-1,71	0,728	24	0
20.08.2025	71,99	47,13	24,86	29,4	28,7	30,5	30,23	0	-1,53	0,712	24	0
21.08.2025	71,87	47,36	24,51	30,4	29,7	31,6	31,33	0	-1,63	0,727	24	0
<b>Итого:</b>				<b>866</b>	<b>847,03</b>	<b>901,3</b>	<b>893,72</b>	<b>0,01</b>	<b>-46,69</b>	<b>20,81</b>	<b>720</b>	<b>0</b>
<b>Средние:</b>	<b>70,1</b>	<b>45,43</b>	<b>24,67</b>									

Дата	V1	M1	V2	M2	V3	Mг	Qo	ВНР	ВОС
	м3	т	м3	т	м3	т	Гкал	ч	ч
22/07/2524:00	27849,9	27075,71	28914	28579,66	8,51	-1503,95	809,81	12111	0
21/08/2524:00	28715,9	27922,74	29815,3	29473,38	8,52	-1550,64	830,62	12831	0
<b>Итого:</b>	<b>866</b>	<b>847,03</b>	<b>901,3</b>	<b>893,72</b>	<b>0,01</b>	<b>-46,69</b>	<b>20,81</b>	<b>720</b>	<b>0</b>

Представитель абонента  
Генеральный директор ООО "УК "Домоуправ-Сервис"

Представитель теплоснабж. организации

/  /  
Подпись О.И. Ажнакина/  
Ф.И.О.

/  /  
Подпись /О.В.Малыгина/  
Ф.И.О.



ОТЧЕТ  
о суточных параметрах теплоснабжения  
23/07/25г.-21/08/25г.

Абонент: ООО "УК" ДОМОУПРАВ"

Договор N:8848

Адрес: Ун. Набер. № 44-2

Тип расходомера: \_\_\_\_\_

Тепловычислитель ВКТ-7 сет. N 099

Пределы измерений:

Договорные расходы:

G под max = 2.00 м3/ч G под min = 1.00 м3/ч

M сет. воды = \_\_\_\_\_ т.сут Mгвс = \_\_\_\_\_ т.сут

G обр max = 2.00 м3/ч G обр min = 1.00 м3/ч

Tхв = 0.00 °C

G3 max = 2.00 м3/ч G3 min = 1.00 м3/ч

Заводской номер 00227574

ВВОД 1

СХЕМА ПОДКЛЮЧЕНИЯ 3

БД 1

ФТ=0

ТЗ=1

КС=0x9C4E

ПО 2.7

Дата	t1	t2	dt	V1	M1	V2	M2	V3	Mг	Qo	ВНР	ВОС
	°C	°C	°C	м3	т	м3	т	м3	т	Гкал	ч	ч
23.07.2025	70,65	48,6	22,05	34,1	33,36	36,5	36,06	0	-2,7	0,735	24	0
24.07.2025	70,27	48,87	21,4	35,4	34,64	37,9	37,42	0	-2,78	0,738	24	0
25.07.2025	70,16	49	21,16	35,7	34,94	38	37,52	0	-2,58	0,739	24	0
26.07.2025	70,1	48,8	21,3	36,5	35,72	38,5	38,02	0	-2,3	0,76	24	0
27.07.2025	70,18	48,5	21,68	37,3	36,46	39,3	38,82	0	-2,36	0,791	24	0
28.07.2025	69,27	49,82	19,45	39,6	38,78	41,7	41,22	0	-2,44	0,754	24	0
29.07.2025	69,32	49,29	20,03	40,8	39,9	43,3	42,82	0	-2,92	0,799	24	0
30.07.2025	70,19	48,43	21,76	37,7	36,88	40,3	39,81	0	-2,93	0,801	24	0
31.07.2025	70,21	48,22	21,99	36,9	36,11	39,8	39,32	0	-3,21	0,795	24	0
01.08.2025	69,3	49,41	19,89	39,5	38,65	42,5	42	0	-3,35	0,766	24	0
02.08.2025	69,77	48,89	20,88	38,5	37,7	41,5	41,02	0	-3,32	0,786	24	0
03.08.2025	70,25	48,54	21,71	37,1	36,33	39,9	39,42	0	-3,09	0,786	24	0
04.08.2025	70,37	48,91	21,46	36,4	35,6	39,2	38,72	0	-3,12	0,762	24	0
05.08.2025	69,84	49,77	20,07	37,2	36,42	39,9	39,42	0	-3	0,732	24	0
06.08.2025	69,28	50,25	19,03	39,5	38,68	42,5	42,02	0	-3,34	0,737	24	0
07.08.2025	70,01	49,96	20,05	37,2	36,43	40,2	39,72	0	-3,29	0,731	24	0
08.08.2025	70,94	49,4	21,54	35	34,23	37,9	37,42	0	-3,19	0,736	24	0
09.08.2025	70,41	50,37	20,04	36,5	35,71	39,6	39,12	0	-3,41	0,718	24	0
10.08.2025	70,21	49,78	20,43	38	37,17	41,2	40,72	0	-3,55	0,756	24	0
11.08.2025	69,72	50,73	18,99	39,1	38,25	42,4	41,92	0	-3,67	0,727	24	0
12.08.2025	70,87	50,03	20,84	36,4	35,6	39,6	39,17	0	-3,57	0,742	24	0
13.08.2025	74,01	47,86	26,15	30	29,26	32,8	32,46	0	-3,2	0,764	24	0
14.08.2025	73,81	48,39	25,42	30,7	29,97	33,4	33,01	0	-3,04	0,759	24	0
15.08.2025	73,71	47,95	25,76	30,9	30,16	33,8	33,44	0	-3,28	0,775	24	0
16.08.2025	72,34	49,88	22,46	33,1	32,36	36,2	35,73	0	-3,37	0,727	24	0
17.08.2025	72,52	48,82	23,7	34,8	34	38,1	37,62	0	-3,62	0,806	24	0
18.08.2025	72,73	49,13	23,6	33,9	33,15	37,2	36,72	0	-3,57	0,78	24	0
19.08.2025	73,91	49,21	24,7	31,2	30,46	34	33,56	0	-3,1	0,751	24	0
20.08.2025	72,92	49,02	23,9	33,9	33,12	37,2	36,72	0	-3,6	0,793	24	0
21.08.2025	72,7	49,92	22,78	34,8	34,02	38	37,52	0	-3,5	0,775	24	0
<b>Итого:</b>				<b>1077,7</b>	<b>1054,06</b>	<b>1162,4</b>	<b>1148,46</b>	<b>0</b>	<b>-94,4</b>	<b>22,82</b>	<b>720</b>	<b>0</b>
<b>Средние:</b>	<b>70,99</b>	<b>49,19</b>	<b>21,8</b>									

Дата	V1	M1	V2	M2	V3	Mг	Qo	ВНР	ВОС
	м3	т	м3	т	м3	т	Гкал	ч	ч
22/07/2524:00	31272,3	30433,83	27723,1	27384,68	39,68	3049,15	835,64	12111	0
21/08/2524:00	32350	31487,89	28885,5	28533,14	39,68	2954,75	858,46	12831	0
<b>Итого:</b>	<b>1077,7</b>	<b>1054,06</b>	<b>1162,4</b>	<b>1148,46</b>	<b>0</b>	<b>-94,4</b>	<b>22,82</b>	<b>720</b>	<b>0</b>

Представитель абонента  
Генеральный директор ООО "УК" Домоуправ-Сервис"

  
Подпись / О.И. Ажнакина/  
Ф.И.О.

Представитель теплоснабж. организации

  
Подпись / О.В. Малигина/  
Ф.И.О.

МП



ОТЧЕТ  
о суточных параметрах теплоснабжения  
23/07/25г.-21/08/25г.

Абонент: ООО "УК" ДОМОУПРАВ"

Договор N:8848

Адрес: Ун. Набер. № 44-1

Тип расходомера: \_\_\_\_\_

Тепловычислитель ВКТ-7 сет. N 001

Пределы измерений:

Договорные расходы:

G под max = 2.00 м3/ч G под min = 1.00 м3/ч

M сет. воды = \_\_\_\_\_ т.сут Mгвс = \_\_\_\_\_ т.сут

G обр max = 2.00 м3/ч G обр min = 1.00 м3/ч

Tхв = 0.00 °C

G3 max = 2.00 м3/ч G3 min = 1.00 м3/ч

Заводской номер 00000001

ВВОД 1

СХЕМА ПОДКЛЮЧЕНИЯ 3

БД 1

ФТ=0

ТЗ=1

КС=0x2B7A

ПО 2.7

Дата	t1	t2	dt	V1	M1	V2	M2	V3	Mг	Qo	ВНР	ВОС
	°C	°C	°C	м3	т	м3	т	м3	т	Гкал	ч	ч
23.07.2025	69,85	54,77	15,08	42,9	41,95	44,3	43,68	0	-1,73	0,632	24	0
24.07.2025	69,47	54,62	14,85	44,8	43,82	46,4	45,74	0	-1,92	0,651	24	0
25.07.2025	69,33	54,09	15,24	41,8	40,93	42,9	42,31	0	-1,38	0,624	24	0
26.07.2025	69,22	51,75	17,47	39,9	39,08	40,5	40,01	0	-0,93	0,683	24	0
27.07.2025	69,28	52,03	17,25	40	39,16	40,5	40,02	0	-0,86	0,674	24	0
28.07.2025	68,39	53,32	15,07	44,6	43,67	45,2	44,6	0	-0,93	0,659	24	0
29.07.2025	68,39	53,52	14,87	46,9	45,93	47,5	46,88	0	-0,95	0,682	24	0
30.07.2025	69,18	48,85	20,33	31,3	30,62	31,4	31,02	0	-0,4	0,62	24	0
31.07.2025	69,04	42,97	26,07	25,5	24,99	26,1	25,86	0	-0,87	0,648	24	0
01.08.2025	68,18	44,1	24,08	26,4	25,86	27,2	26,96	0	-1,1	0,622	24	0
02.08.2025	68,6	43,39	25,21	25,8	25,31	26,8	26,56	0	-1,25	0,636	24	0
03.08.2025	69,06	43,05	26,01	25,3	24,77	26,3	26,06	0	-1,29	0,646	24	0
04.08.2025	69,21	42,53	26,68	25,4	24,88	26,4	26,16	0	-1,28	0,664	24	0
05.08.2025	68,7	43,5	25,2	25,6	25,1	26,6	26,36	0	-1,26	0,631	24	0
06.08.2025	68,12	43,98	24,14	26,5	25,97	27,7	27,46	0	-1,49	0,627	24	0
07.08.2025	68,85	44,45	24,4	25,3	24,78	26,3	26,06	0	-1,28	0,607	24	0
08.08.2025	69,82	44,34	25,48	24,6	24,11	25,4	25,16	0	-1,05	0,614	24	0
09.08.2025	69,27	43,53	25,74	25,7	25,17	26,6	26,36	0	-1,19	0,645	24	0
10.08.2025	69,04	43,54	25,5	26	25,48	27	26,76	0	-1,28	0,65	24	0
11.08.2025	68,53	44,03	24,5	26,9	26,36	27,8	27,56	0	-1,2	0,645	24	0
12.08.2025	69,73	43,55	26,18	25,6	25,06	26,6	26,36	0	-1,3	0,657	24	0
13.08.2025	72,9	43,32	29,58	21,6	21,12	22,3	22,06	0	-0,94	0,622	24	0
14.08.2025	72,66	43,82	28,84	21,6	21,11	22,2	21,96	0	-0,85	0,61	24	0
15.08.2025	72,58	43,44	29,14	22	21,5	22,9	22,66	0	-1,16	0,626	24	0
16.08.2025	71,2	43,25	27,95	24,1	23,59	24,6	24,36	0	-0,77	0,66	24	0
17.08.2025	71,32	42,37	28,95	24,9	24,37	25,5	25,26	0	-0,89	0,704	24	0
18.08.2025	71,52	43,07	28,45	24,1	23,58	24,7	24,46	0	-0,88	0,67	24	0
19.08.2025	72,77	43,37	29,4	22,2	21,7	23	22,76	0	-1,06	0,637	24	0
20.08.2025	71,73	42,43	29,3	23,9	23,39	24,6	24,36	0	-0,97	0,684	24	0
21.08.2025	71,49	42,26	29,23	24,4	23,86	25	24,76	0	-0,9	0,694	24	0
<b>Итого:</b>				<b>875,6</b>	<b>857,22</b>	<b>900,3</b>	<b>890,58</b>	<b>0</b>	<b>-33,36</b>	<b>19,42</b>	<b>720</b>	<b>0</b>
<b>Средние:</b>	<b>69,91</b>	<b>45,9</b>	<b>24</b>									

Дата	V1	M1	V2	M2	V3	Mг	Qo	ВНР	ВОС
	м3	т	м3	т	м3	т	Гкал	ч	ч
22/07/2524:00	61824	60142,34	61523	60346,1	0,11	-203,76	861,05	12110	0
21/08/2524:00	62699,6	60999,56	62423,3	61236,68	0,11	-237,12	880,48	12830	0
<b>Итого:</b>	<b>875,6</b>	<b>857,22</b>	<b>900,3</b>	<b>890,58</b>	<b>0</b>	<b>-33,36</b>	<b>19,42</b>	<b>720</b>	<b>0</b>

Представитель абонента

Генеральный директор ООО "УК "Домоуправ-Сервис"

Представитель теплоснабж. организации

\_\_\_\_\_  
О.И. Ажнакина/  
Ф.И.О.

\_\_\_\_\_  
О.В. Малигина/  
Ф.И.О.



ОТЧЕТ  
о суточных параметрах теплоснабжения  
23/07/25г.-21/08/25г.

Абонент: ООО "УК" ДОМОУПРАВ"

Договор N: 8848

Адрес: Ун. Наб. № 48-3

Тип расходомера: \_\_\_\_\_

Тепловычислитель ВКТ-7 сет. N 001

Пределы измерений:

Договорные расходы:

G под max = 2.00 м3/ч G под min = 1.00 м3/ч

M сет. воды = \_\_\_\_\_ т.сут M гвс = \_\_\_\_\_ т.сут

G обр max = 2.00 м3/ч G обр min = 1.00 м3/ч

T хв = 0.00 °C

G3 max = 2.00 м3/ч G3 min = 1.00 м3/ч

Заводской номер 00255354

ВВОД 1

СХЕМА ПОДКЛЮЧЕНИЯ 3

БД 1

ФТ=0

T3=1

КС=0xА5F1

ПО 2.7

Дата	t1	t2	dt	V1	M1	V2	M2	V3	Mг	Qo	ВНР	ВОС
	°C	°C	°C	м3	т	м3	т	м3	т	Гкал	ч	ч
23.07.2025	70,82	55,3	15,52	49,7	48,57	51,1	50,37	0,59	-1,8	0,754	24	0
24.07.2025	70,44	55,97	14,47	51,4	50,24	52,8	52,04	0,51	-1,8	0,727	24	0
25.07.2025	70,38	56,52	13,86	51,8	50,68	53,4	52,65	0,42	-1,97	0,703	24	0
26.07.2025	70,32	56,61	13,71	55,2	53,98	56,8	55,96	0,51	-1,98	0,741	24	0
27.07.2025	70,52	55,57	14,95	59,1	57,78	60,7	59,78	0,84	-2	0,864	24	0
28.07.2025	70,05	56,27	13,78	58	56,73	59,5	58,65	0,57	-1,92	0,78	24	0
29.07.2025	69,98	56,85	13,13	61,5	60,17	63,1	62,19	0,6	-2,02	0,791	24	0
30.07.2025	70,85	55,88	14,97	55,9	54,63	57,3	56,47	0,68	-1,84	0,817	24	0
31.07.2025	70,59	56,26	14,33	57,8	56,51	59,2	58,37	0,64	-1,86	0,81	24	0
01.08.2025	69,53	57,47	12,06	63,3	61,92	64,9	63,9	0,5	-1,98	0,744	24	0
02.08.2025	70,01	57,73	12,28	61,7	60,35	63	62,05	0,48	-1,7	0,743	24	0
03.08.2025	70,5	57,01	13,49	60,3	58,98	61,3	60,38	0,63	-1,4	0,794	24	0
04.08.2025	70,58	56,84	13,74	57,7	56,4	58,8	57,92	0,59	-1,52	0,778	24	0
05.08.2025	70,08	57,4	12,68	60,9	59,56	62,1	61,16	0,58	-1,6	0,756	24	0
06.08.2025	69,57	57,83	11,74	66,8	65,34	68,2	67,16	0,61	-1,82	0,767	24	0
07.08.2025	70,3	57,53	12,77	60,7	59,36	61,8	60,87	0,61	-1,51	0,758	24	0
08.08.2025	71,24	56,66	14,58	52,6	51,4	53,6	52,81	0,58	-1,41	0,748	24	0
09.08.2025	70,65	57,63	13,02	58,1	56,79	59,3	58,41	0,51	-1,62	0,738	24	0
10.08.2025	70,48	57,55	12,93	62,5	61,11	63,7	62,72	0,69	-1,61	0,79	24	0
11.08.2025	69,93	57,86	12,07	66,1	64,64	67,3	66,27	0,64	-1,63	0,783	24	0
12.08.2025	70,97	57,26	13,71	57,6	56,3	58,7	57,79	0,61	-1,49	0,774	24	0
13.08.2025	73,96	55,36	18,6	42,5	41,46	43,3	42,68	0,6	-1,22	0,771	24	0
14.08.2025	73,83	55,66	18,17	43,5	42,46	44,4	43,73	0,6	-1,27	0,771	24	0
15.08.2025	73,69	56,15	17,54	43,9	42,85	44,8	44,13	0,55	-1,28	0,751	24	0
16.08.2025	72,42	57,72	14,7	51,1	49,89	52,2	51,44	0,47	-1,55	0,735	24	0
17.08.2025	72,56	57,3	15,26	54,1	52,85	55,2	54,34	0,67	-1,49	0,806	24	0
18.08.2025	72,78	57,04	15,74	52,5	51,26	53,7	52,92	0,66	-1,66	0,807	24	0
19.08.2025	73,94	56,64	17,3	45,2	44,12	46,1	45,4	0,56	-1,28	0,762	24	0
20.08.2025	73,15	56,99	16,16	50	48,82	51,1	50,33	0,64	-1,51	0,787	24	0
21.08.2025	73,16	56,24	16,92	45,5	44,42	46,6	45,92	0,52	-1,5	0,751	24	0
<b>Итого:</b>				<b>1657</b>	<b>1619,57</b>	<b>1694</b>	<b>1668,81</b>	<b>17,66</b>	<b>-49,24</b>	<b>23,10</b>	<b>720</b>	<b>0</b>
<b>Средние:</b>	<b>71,24</b>	<b>56,77</b>	<b>14,47</b>									

Дата	V1	M1	V2	M2	V3	Mг	Qo	ВНР	ВОС
	м3	т	м3	т	м3	т	Гкал	ч	ч
22/07/2524:00	80005,2	77645,1	80648,1	79520,77	880,35	-1875,67	2132,54	24854	0
21/08/2524:00	81662,2	79264,67	82342,1	81189,58	898,01	-1924,91	2155,64	25574	0
<b>Итого:</b>	<b>1657</b>	<b>1619,57</b>	<b>1694</b>	<b>1668,81</b>	<b>17,66</b>	<b>-49,24</b>	<b>23,10</b>	<b>720</b>	<b>0</b>

Представитель абонента  
Генеральный директор ООО "УК" Домоуправ-Сервис"

Представитель теплоснабж. организации

\_\_\_\_\_  
Подпись / О.И. Ажнакина/  
Ф.И.О.

\_\_\_\_\_  
Подпись / О.В. Малыгина/  
Ф.И.О.



ОТЧЕТ  
о суточных параметрах теплоснабжения  
23/07/25г.-21/08/25г.

Абонент: ООО "УК" ДОМОУПРАВ"

Договор N:8848

Адрес: Ун.Наб. № 48-2

Тип расходомера: \_\_\_\_\_

Тепловычислитель ВКТ-7 сет. N 001

Пределы измерений:

Договорные расходы:

G под max = 2.00 м3/ч G под min = 1.00 м3/ч

M сет. воды = \_\_\_\_\_ т.сут Mгвс = \_\_\_\_\_ т.сут

G обр max = 2.00 м3/ч G обр min = 1.00 м3/ч

Tхв = 0.00 °C

G3 max = 2.00 м3/ч G3 min = 1.00 м3/ч

Заводской номер 00255350

ВВОД 1

СХЕМА ПОДКЛЮЧЕНИЯ 3

БД 1

ФТ=0

ТЗ=1

КС=0хС8FE

ПО 2.7

Дата	t1	t2	dt	V1	M1	V2	M2	V3	Mг	Qo	DI	ВНР	ВОС
	°C	°C	°C	м3	т	м3	т	м3	т	Гкал	м3	ч	ч
23.07.2025	71,15	59,21	11,94	63,1	61,66	63,2	62,19	0,45	-0,53	0,736	0	24	0
24.07.2025	70,77	59,79	10,98	69,8	68,26	69,9	68,75	0,47	-0,49	0,749	0	24	0
25.07.2025	70,71	59,84	10,87	71,2	69,62	71,4	70,22	0,49	-0,6	0,753	0	24	0
26.07.2025	70,66	60,09	10,57	70,9	69,31	71,2	70,02	0,41	-0,71	0,737	0	24	0
27.07.2025	70,79	59,98	10,81	75,3	73,59	75,9	74,66	0,55	-1,07	0,795	0	24	0
28.07.2025	70,32	60,23	10,09	78,9	77,16	79,7	78,36	0,51	-1,2	0,78	0	24	0
29.07.2025	70,27	60,08	10,19	82,5	80,71	83,3	81,91	0,59	-1,2	0,823	0	24	0
30.07.2025	71,15	59,37	11,78	68,8	67,25	69,1	67,99	0,5	-0,74	0,792	0	24	0
31.07.2025	70,87	59,11	11,76	71,4	69,82	71,6	70,44	0,57	-0,62	0,822	0	24	0
01.08.2025	70	59,29	10,71	76,5	74,81	76,5	75,27	0,52	-0,46	0,799	0	24	0
02.08.2025	70,35	60,29	10,06	81,8	79,99	81,1	79,76	0,5	0,23	0,806	0	24	0
03.08.2025	70,82	60,05	10,77	77,1	75,36	76,9	75,62	0,55	-0,26	0,813	0	24	0
04.08.2025	70,92	59,81	11,11	71,9	70,29	71,4	70,25	0,49	0,04	0,778	0	24	0
05.08.2025	70,44	59,96	10,48	77,6	75,88	77,3	76,02	0,55	-0,14	0,793	0	24	0
06.08.2025	69,9	61,12	8,78	88,7	86,76	87,8	86,3	0,47	0,46	0,762	0	24	0
07.08.2025	70,62	60,19	10,43	76,8	75,09	75,9	74,65	0,54	0,44	0,785	0	24	0
08.08.2025	71,62	59,52	12,1	67	65,46	66,1	65,03	0,53	0,43	0,791	0	24	0
09.08.2025	70,96	59,74	11,22	69,4	67,84	68,8	67,69	0,46	0,15	0,761	0	24	0
10.08.2025	70,8	60,13	10,67	77,9	76,17	76,8	75,54	0,57	0,63	0,814	0	24	0
11.08.2025	70,28	60,91	9,37	80,1	78,32	82,3	78,15	0,46	0,17	0,736	0	23	1
12.08.2025	71,28	60,01	11,27	69,7	68,13	69,6	68,42	0,48	-0,29	0,766	0	24	0
13.08.2025	74,37	57,59	16,78	47,7	46,55	47,5	46,76	0,52	-0,21	0,781	0	24	0
14.08.2025	74,2	57,61	16,59	49,3	48,1	49,1	48,34	0,55	-0,24	0,798	0	24	0
15.08.2025	74,08	57,9	16,18	50,3	49,07	49,6	48,84	0,51	0,23	0,794	0	24	0
16.08.2025	72,76	59,31	13,45	62,3	60,81	61,8	60,78	0,57	0,03	0,817	0	24	0
17.08.2025	72,92	59,48	13,44	64,7	63,16	64,2	63,14	0,63	0,02	0,851	0	24	0
18.08.2025	73,11	59,1	14,01	61,2	59,75	60,3	59,32	0,59	0,43	0,839	0	24	0
19.08.2025	74,34	58,37	15,97	51,8	50,54	51,2	50,43	0,54	0,11	0,807	0	24	0
20.08.2025	73,51	59,28	14,23	57,6	56,24	56,6	55,69	0,52	0,55	0,801	0	24	0
21.08.2025	73,57	59,37	14,2	59,2	57,78	58,2	57,27	0,57	0,51	0,82	0	24	0
<b>Итого:</b>				<b>2070,5</b>	<b>2023,48</b>	<b>2064,3</b>	<b>2027,81</b>	<b>15,66</b>	<b>-4,33</b>	<b>23,70</b>	<b>0</b>	<b>719</b>	<b>1</b>
<b>Средние:</b>	<b>71,58</b>	<b>59,55</b>	<b>12,02</b>										

Дата	V1	M1	V2	M2	V3	Mг	Qo	DI	ВНР	ВОС
	м3	т	м3	т	м3	т	Гкал	м3	ч	ч
22/07/2524:00	75910,7	73713,98	71703,4	70672,62	732,23	3041,36	2017,48	0	24691	19
21/08/2524:00	77981,2	75737,46	73767,7	72700,43	747,89	3037,03	2041,17	0	25410	20
<b>Итого:</b>	<b>2070,5</b>	<b>2023,48</b>	<b>2064,3</b>	<b>2027,81</b>	<b>15,66</b>	<b>-4,33</b>	<b>23,70</b>	<b>0</b>	<b>719</b>	<b>1</b>

Представитель абонента

Генеральный директор ООО "УК" Домоуправ-Сервис"

*О.И. Ажнакина*  
/ О.И. Ажнакина/  
Подпись Ф.И.О.

Представитель теплоснабж. организации

*О.В. Малыгина*  
/ О.В. Малыгина/  
Подпись Ф.И.О.





ОТЧЕТ  
о суточных параметрах теплоснабжения  
23/07/25г.-21/08/25г.

Абонент: ООО "УК" ДОМОУПРАВ"

Договор N:8848

Адрес: Молодог. №76 (ИТП-3)

Тип расходомера: \_\_\_\_\_

Тепловычислитель ВКТ-7 сет. N 001

Пределы измерений:

Договорные расходы:

G под max = 2.00 м3/ч G под min = 1.00 м3/ч

M сет. воды= \_\_\_\_\_ т.сут Mгвс= \_\_\_\_\_ т.сут

G обр max = 2.00 м3/ч G обр min = 1.00 м3/ч

Tхв= 5.00 °C

G3 max = 2.00 м3/ч G3 min = 1.00 м3/ч

Заводской номер 00248272

ВВОД 1

СХЕМА ПОДКЛЮЧЕНИЯ 3

БД 1

ФТ=0

T3=1

KC=0x84A7

ПО 2.7

Дата	t1	t2	dt	V1	M1	V2	M2	V3	Mг	Qo	ВНР	ВОС
	°C	°C	°C	м3	т	м3	т	м3	т	Гкал	ч	ч
23.07.2025	71,75	60,71	11,04	126,2	123,3	125,2	123,09	0	0,21	1,361	24	0
24.07.2025	71,28	60,32	10,96	129,3	126,38	128,2	126,07	0	0,31	1,384	24	0
25.07.2025	71,06	60,81	10,25	139,7	136,6	138,4	136,04	0	0,56	1,401	24	0
26.07.2025	71,16	60,73	10,43	141	137,8	139,8	137,43	0	0,37	1,438	24	0
27.07.2025	71,09	59,16	11,93	129,8	126,87	128,5	126,44	0	0,43	1,513	24	0
28.07.2025	69,9	58,01	11,89	128,8	125,97	127,6	125,64	0	0,33	1,495	24	0
29.07.2025	70,41	58,77	11,64	132,6	129,69	131,3	129,21	0	0,48	1,506	24	0
30.07.2025	71,08	58,42	12,66	121,2	118,46	120,1	118,2	0	0,26	1,5	24	0
31.07.2025	71,14	55,84	15,3	102,7	100,39	101,7	100,23	0	0,16	1,536	24	0
01.08.2025	69,99	56,28	13,71	109,5	107,11	108,4	106,81	0	0,3	1,467	24	0
02.08.2025	70,7	57,14	13,56	104,1	101,79	102,8	101,25	0	0,54	1,378	24	0
03.08.2025	71,24	56,34	14,9	102,4	100,07	101,2	99,73	0	0,34	1,489	24	0
04.08.2025	71,35	56,36	14,99	100,3	98,05	99,2	97,75	0	0,3	1,468	24	0
05.08.2025	70,7	57,08	13,62	107,1	104,71	105,9	104,28	0	0,43	1,423	24	0
06.08.2025	70,18	57,3	12,88	111,6	109,18	110,3	108,65	0	0,53	1,406	24	0
07.08.2025	71,12	59,59	11,53	119,8	117,1	118,4	116,49	0	0,61	1,35	24	0
08.08.2025	72,12	60,73	11,39	121,8	118,98	120,3	118,28	0	0,7	1,357	24	0
09.08.2025	71,27	58,9	12,37	109,9	107,39	108,7	106,99	0	0,4	1,329	24	0
10.08.2025	71,11	57,69	13,42	103,6	101,29	102,6	101,01	0	0,28	1,356	24	0
11.08.2025	70,67	58,15	12,52	110,9	108,43	109,7	108,03	0	0,4	1,358	24	0
12.08.2025	72,37	60,54	11,83	121,6	118,77	120,2	118,17	0	0,6	1,404	24	0
13.08.2025	75,75	63,04	12,71	118,2	115,21	116,6	114,49	0	0,72	1,465	24	0
14.08.2025	75,25	62,51	12,74	118,5	115,53	117	114,92	0	0,61	1,472	24	0
15.08.2025	74,97	62,28	12,69	115,6	112,7	114,2	112,18	0	0,52	1,428	24	0
16.08.2025	73,35	60,45	12,9	114,8	112,07	113,6	111,7	0	0,37	1,448	24	0
17.08.2025	73,73	59,69	14,04	111,7	109,04	110,6	108,79	0	0,25	1,533	24	0
18.08.2025	74,11	60,24	13,87	110,7	108,01	109,6	107,76	0	0,25	1,497	24	0
19.08.2025	75,22	61,53	13,69	110,3	107,54	109,1	107,22	0	0,32	1,471	24	0
20.08.2025	73,98	60,73	13,25	110,9	108,2	109,8	107,95	0	0,25	1,433	24	0
21.08.2025	74,04	60,53	13,51	112,9	110,14	111,9	110,02	0	0,12	1,489	24	0
<b>Итого:</b>				<b>3497,5</b>	<b>3416,77</b>	<b>3460,9</b>	<b>3404,82</b>	<b>0</b>	<b>11,95</b>	<b>43,16</b>	<b>720</b>	<b>0</b>
<b>Средние:</b>	<b>72,06</b>	<b>59,32</b>	<b>12,74</b>									

Дата	V1	M1	V2	M2	V3	Mг	Qo	ВНР	ВОС
	м3	т	м3	т	м3	т	Гкал	ч	ч
22/07/2524:00	140548,6	136397,2	141958,7	140192,17	0	-3794,97	4175,91	27160	0
21/08/2524:00	144046,1	139813,97	145419,6	143596,99	0	-3783,02	4219,07	27880	0
<b>Итого:</b>	<b>3497,5</b>	<b>3416,77</b>	<b>3460,9</b>	<b>3404,82</b>	<b>0</b>	<b>11,95</b>	<b>43,16</b>	<b>720</b>	<b>0</b>

Представитель абонента  
Генеральный директор ООО "УК" Домоуправ-Сервис"

Представитель теплоснабж. организации

/  /  
О.И. Ажнакина/  
Ф.И.О.

/  /  
О.В. Малыгина/  
Ф.И.О.



ОТЧЕТ  
о суточных параметрах теплоснабжения  
23/07/25г.-21/08/25г.

Абонент: ООО "УК" ДОМОУПРАВ"

Договор N:8848

Адрес: Молод. № 76 (ИТП-2)

Тип расходомера: \_\_\_\_\_

Тепловычислитель ВКТ-7 сет. N 001

Пределы измерений:

Договорные расходы:

G под max = 2.00 м3/ч G под min = 1.00 м3/ч

M сет. воды= \_\_\_\_\_ т.сут Mгвс= \_\_\_\_\_ т.сут

G обр max = 2.00 м3/ч G обр min = 1.00 м3/ч

Tхв= 5.00°C

G3 max = 2.00 м3/ч G3 min = 1.00 м3/ч

Заводской номер 00246543

ВВОД 1

СХЕМА ПОДКЛЮЧЕНИЯ 3

БД 1

ФТ=0

ТЗ=1

КС=0x311A

ПО 2.7

Дата	t1	t2	dt	V1	M1	V2	M2	V3	Mг	Qo	ВНР	ВОС
	°C	°C	°C	м3	т	м3	т	м3	т	Гкал	ч	ч
23.07.2025	71,75	50,56	21,19	90,4	88,32	91,4	90,28	0	-1,96	1,871	24	0
24.07.2025	71,23	50,76	20,47	94,3	92,14	95,2	94,03	0	-1,89	1,887	24	0
25.07.2025	71,11	51	20,11	97,1	94,93	98	96,8	0	-1,87	1,909	24	0
26.07.2025	71,13	51,03	20,1	98,9	96,66	99,7	98,49	0	-1,83	1,943	24	0
27.07.2025	71,1	50,87	20,23	101,3	99,01	102,1	100,88	0	-1,87	2,001	24	0
28.07.2025	70	51,24	18,76	111,4	108,93	112,4	111,05	0	-2,12	2,042	24	0
29.07.2025	70,29	51,32	18,97	112	109,53	112,1	110,75	0	-1,22	2,079	24	0
30.07.2025	71,19	50,77	20,42	104,3	101,96	104,3	103,06	0	-1,1	2,077	24	0
31.07.2025	71,26	50,97	20,29	104	101,63	104,2	102,95	0	-1,32	2,06	24	0
01.08.2025	70,13	51,56	18,57	110,8	108,36	110,9	109,56	0	-1,2	2,01	24	0
02.08.2025	70,78	51,38	19,4	103,5	101,16	103,5	102,24	0	-1,08	1,961	24	0
03.08.2025	71,3	51	20,3	99,3	97,02	99,5	98,31	0	-1,29	1,967	24	0
04.08.2025	71,44	51,04	20,4	100,2	97,92	100,6	99,39	0	-1,47	1,997	24	0
05.08.2025	70,8	51,81	18,99	103	100,69	103,3	102	0	-1,31	1,913	24	0
06.08.2025	70,25	52,35	17,9	110,6	108,17	111,1	109,68	0	-1,51	1,936	24	0
07.08.2025	71,07	51,86	19,21	100,9	98,62	101,4	100,13	0	-1,51	1,892	24	0
08.08.2025	72,11	51,73	20,38	94,4	92,19	95	93,81	0	-1,62	1,878	24	0
09.08.2025	71,42	51,85	19,57	102,2	99,87	102,7	101,41	0	-1,54	1,952	24	0
10.08.2025	71,22	51,96	19,26	105,3	102,92	106	104,64	0	-1,72	1,982	24	0
11.08.2025	70,99	58,77	12,22	176,8	172,84	176,9	174,07	0	-1,23	2,109	24	0
12.08.2025	72,68	63,38	9,3	249,7	243,82	247,8	243,29	0	0,53	2,267	24	0
13.08.2025	76,14	67,04	9,1	273,1	266,12	270,2	264,71	0	1,41	2,424	24	0
14.08.2025	75,68	66,37	9,31	268,7	261,93	265,4	260,13	0	1,8	2,446	24	0
15.08.2025	75,59	66,32	9,27	263,8	257,16	260,3	255,12	0	2,04	2,386	24	0
16.08.2025	73,79	64,19	9,6	242,4	236,53	239	234,53	0	2	2,272	24	0
17.08.2025	74,12	63,64	10,48	233,7	227,98	230	225,78	0	2,2	2,39	24	0
18.08.2025	74,45	64	10,45	233,1	227,37	229,5	225,24	0	2,13	2,376	24	0
19.08.2025	75,74	65,8	9,94	242,9	236,74	239,2	234,49	0	2,25	2,353	24	0
20.08.2025	74,49	64,28	10,21	234,6	228,84	231	226,65	0	2,19	2,336	24	0
21.08.2025	74,41	64,18	10,23	237	231,19	233,5	229,12	0	2,07	2,366	24	0
<b>Итого:</b>				<b>4599,7</b>	<b>4490,55</b>	<b>4576,2</b>	<b>4502,59</b>	<b>0</b>	<b>-12,04</b>	<b>63,08</b>	<b>720</b>	<b>0</b>
<b>Средние:</b>	<b>72,25</b>	<b>56,1</b>	<b>16,15</b>									

Дата	V1	M1	V2	M2	V3	Mг	Qo	ВНР	ВОС
	м3	т	м3	т	м3	т	Гкал	ч	ч
22/07/2524:00	221955,9	215311,31	214125,6	211187,74	70,82	4123,57	6198,43	27158	0
21/08/2524:00	226555,6	219801,86	218701,8	215690,33	70,82	4111,53	6261,51	27878	0
<b>Итого:</b>	<b>4599,7</b>	<b>4490,55</b>	<b>4576,2</b>	<b>4502,59</b>	<b>0</b>	<b>-12,04</b>	<b>63,08</b>	<b>720</b>	<b>0</b>

Представитель абонента  
Генеральный директор ООО "УК" Домоуправ-Сервис"

Представитель теплоснабж. организации

/  / О.И. Ажнакина/  
Подпись Ф.И.О.

/  / О.В. Мальгина/  
Подпись Ф.И.О.



ОТЧЕТ  
о суточных параметрах теплоснабжения  
23/07/25г.-21/08/25г.

Абонент: ООО "УК "ДОМОУПРАВ"  
Адрес: Молодогвардейцев 74 (итп-2)      Договор N:8848  
Тип расходомера: \_\_\_\_\_

Прибор: КАРАТ-306  
Серийный номер: 06343116  
Посуточный архив

Дата	G1	G2	Gd1	T1	T2	Td1	P1	P2	Q1	V1	V2	HC	BHP	V3	BOC
23.07.2025	72,18988	72,18988	0	72,89394	57,949612	14,944337	0,940562	0,792134	1,083868	73,50748	73,65248	OK	24	0	
24.07.2025	77,75772	77,75772	0	72,31621	57,610851	14,705367	0,960132	0,814029	1,149807	79,13999	79,32999	OK	24	0	
25.07.2025	78,99564	78,99564	0	72,22398	57,916733	14,307235	0,980164	0,807723	1,138173	80,45749	80,54	OK	24	0	
26.07.2025	80,02519	80,025185	0	72,19061	57,968898	14,221616	0,979205	0,807098	1,14592	81,51749	81,57999	OK	24	0	
27.07.2025	83,40096	83,400955	0	72,20947	57,58847	14,62099	0,951712	0,815926	1,234119	84,93249	85,02499	OK	24	0	
28.07.2025	89,87331	89,873306	0	71,18572	56,993801	14,191911	0,939407	0,820898	1,281492	91,41751	91,63999	OK	24	0	
29.07.2025	88,61937	88,61937	0	71,28584	56,955597	14,330235	0,936218	0,812337	1,273207	90,175	90,34751	OK	24	0	
30.07.2025	82,29482	82,294823	0	72,23791	56,848499	15,389417	0,916303	0,791913	1,281804	83,7875	83,89001	OK	24	0	
31.07.2025	85,51268	85,51268	0	72,29597	55,010101	17,285856	0,86984	0,799633	1,485154	86,98999	87,16998	OK	24	0	
01.08.2025	88,51541	88,515411	0	71,33255	55,665913	15,666649	0,923436	0,841067	1,365201	89,59499	90,63499	OK	24	0	
02.08.2025	78,28322	78,283218	0	71,83308	55,764744	16,068335	0,913487	0,828208	1,261793	78,78999	80,64249	OK	24	0	
03.08.2025	80,14243	80,142426	0	72,3579	56,269207	16,088699	0,922682	0,837744	1,303478	81,43749	81,83499	OK	24	0	
04.08.2025	74,94254	74,942535	0	72,49734	56,058582	16,438763	0,93676	0,850621	1,237485	76,14748	76,52748	OK	24	0	
05.08.2025	79,74328	79,743279	0	71,89835	56,850788	15,047569	0,967952	0,871673	1,207243	81,20249	81,255	OK	24	0	
06.08.2025	86,04369	86,043686	0	71,25808	57,205688	14,052396	0,973947	0,873695	1,217045	87,5875	87,6925	OK	24	0	
07.08.2025	80,10502	80,105019	0	72,11796	57,802761	14,315198	0,972884	0,841556	1,154269	81,62748	81,61999	OK	24	0	
08.08.2025	74,25497	74,254974	0	73,22938	58,095798	15,133576	0,966675	0,84251	1,128285	75,74499	75,64498	OK	24	0	
09.08.2025	75,19209	75,192093	0	72,50643	57,403919	15,10252	0,977857	0,861911	1,141359	76,57999	76,655	OK	24	0	
10.08.2025	79,96525	79,965248	0	72,2739	56,785904	15,488004	0,969189	0,870275	1,249811	81,50498	81,42249	OK	24	0	
11.08.2025	82,33489	82,334885	0	71,70757	56,870426	14,837151	0,976108	0,872566	1,225412	83,87501	83,8575	OK	24	0	
12.08.2025	73,77681	73,77681	0	73,25127	57,866016	15,385246	1,007569	0,856177	1,130474	75,2925	75,11249	OK	24	0	
13.08.2025	60,10899	60,10899	0	76,77935	58,591675	18,187677	1,040795	0,858022	1,099144	61,2075	61,4875	OK	24	0	
14.08.2025	60,91119	60,911186	0	76,38232	58,677353	17,70495	1,042319	0,868066	1,086664	61,7925	62,5225	OK	24	0	
15.08.2025	62,22837	62,228367	0	76,32378	58,52034	17,803438	1,042062	0,87029	1,114747	63,135	63,86	OK	24	0	
16.08.2025	68,51181	68,51181	0	74,563	58,197586	16,365417	1,023793	0,878987	1,128011	69,43	70,30499	OK	24	0	
17.08.2025	71,18735	71,187347	0	74,83604	57,849945	16,986097	1,019814	0,885828	1,219191	72,7725	72,425	OK	24	0	
18.08.2025	69,19448	69,194481	0	75,14269	57,712536	17,430159	1,021667	0,887106	1,214156	70,75501	70,385	OK	24	0	
19.08.2025	63,46875	63,46875	0	76,45655	58,190155	18,266405	1,030332	0,883264	1,165555	64,975	64,55249	OK	24	0	
20.08.2025	67,00642	67,006424	0	75,24317	58,139217	17,103949	1,032104	0,894866	1,154082	68,49499	68,195	OK	24	0	
21.08.2025	69,2422	69,242195	0	75,07937	57,9128	17,166574	1,029766	0,892919	1,193871	70,6425	70,59749	OK	24	0	
<b>Итого:</b>	<b>2283,83</b>	<b>2283,83</b>							<b>36,07</b>	<b>2324,51</b>	<b>2330,40</b>		<b>720</b>	<b>0</b>	

Дата	Qобщ	V1	V2	Vd	G1	G2	Gподп	BHP	BOC	V3
22.07.2025	490,56	18449,26	18291,19	158,06	17986,23	17990,70	-4,47			
21.08.2025	526,63	20773,77	20621,60	152,17	20270,06	20274,53	-4,47			
<b>ИТОГО:</b>	<b>36,07</b>	<b>2324,51</b>	<b>2330,40</b>	<b>-5,89</b>	<b>2283,83</b>	<b>2283,83</b>	<b>0,00</b>	<b>720</b>		<b>0,00</b>

Тепловая энергия израсходованная за период нештатных ситуаций (Гн) (п.61 Методики №99/пр)	
Qкорт = Qi/Траб x Тнш	0

Прибор: КАРАТ-306  
Серийный номер: 23714416  
Нежилые помещения

Дата	Qобщ	V1	V2	Vd	Gпр	Gобр	Gподп	BHP	BOC	V3
22.07.2025	55,43	5975,95	5887,27	0,00	5791,33	5782,93	0,00			
21.08.2025	57,05	6352,91	6248,49	0,00	6157,72	6139,50	0,00			
<b>ИТОГО:</b>	<b>1,62</b>	<b>376,96</b>	<b>361,22</b>	<b>0,00</b>	<b>366,39</b>	<b>356,57</b>	<b>0,00</b>	<b>720</b>		<b>0,00</b>

Представитель абонента  
Генеральный директор ООО "УК "Домоуправ-Сервис"

\_\_\_\_\_  
Подпись      О.И. Ажнакина/  
Ф.И.О.

Представитель теплоснабж. организации

\_\_\_\_\_  
Подпись      О.В.Малыгина/  
Ф.И.О.



ОТЧЕТ  
о суточных параметрах теплоснабжения  
23/07/25г.-21/08/25г.

Абонент: ООО "УК" ДОМОУПРАВ"

Договор N: \_\_\_\_\_

Адрес: Молодог. № 74-1

Тип расходомера: \_\_\_\_\_

Тепловычислитель ВКТ-7 сет. N 001

Пределы измерений:

Договорные расходы:

G под max = 2.00 м3/ч G под min = 1.00 м3/ч

M сет. воды = \_\_\_\_\_ т.сут Mгвс = \_\_\_\_\_ т.сут

G обр max = 2.00 м3/ч G обр min = 1.00 м3/ч

Tхв = 0.00 °C

G3 max = 2.00 м3/ч G3 min = 1.00 м3/ч

Заводской номер 00230104

ВВОД 1

СХЕМА ПОДКЛЮЧЕНИЯ 3

БД 1

ФТ=0

ТЗ=1

КС=0x1042

ПО 2.7

Дата	t1	t2	dt	V1	M1	V2	M2	V3	Mг	Qo	ВНР	ВОС
	°C	°C	°C	м3	т	м3	т	м3	т	Гкал	ч	ч
23.07.2025	71,3	51,96	19,34	33,1	32,35	34	33,54	0	-1,19	0,624	24	0
24.07.2025	70,72	52,02	18,7	33,5	32,75	34,4	33,92	0	-1,17	0,613	24	0
25.07.2025	70,64	52,54	18,1	35,3	34,53	36,3	35,82	0	-1,29	0,626	24	0
26.07.2025	70,64	52,33	18,31	36	35,21	37,1	36,62	0	-1,41	0,647	24	0
27.07.2025	70,63	50,99	19,64	35,1	34,3	36,1	35,62	0	-1,32	0,673	24	0
28.07.2025	69,53	51,12	18,41	35,1	34,33	36,2	35,72	0	-1,39	0,631	24	0
29.07.2025	69,79	50,29	19,5	37,3	36,48	38,5	38,02	0	-1,54	0,712	24	0
30.07.2025	70,63	50,3	20,33	34,2	33,44	35,3	34,87	0	-1,43	0,679	24	0
31.07.2025	70,54	45,53	25,01	27,5	26,93	28,4	28,16	0	-1,23	0,674	24	0
01.08.2025	69,2	47,77	21,43	29,6	28,97	30,7	30,39	0	-1,42	0,62	24	0
02.08.2025	70,06	47,77	22,29	29	28,37	30	29,69	0	-1,32	0,632	24	0
03.08.2025	70,55	46,49	24,06	26,5	25,92	27,5	27,26	0	-1,34	0,623	24	0
04.08.2025	70,72	46,77	23,95	27,2	26,6	28,1	27,86	0	-1,26	0,638	24	0
05.08.2025	70,18	48,52	21,66	29,1	28,46	30,2	29,87	0	-1,41	0,616	24	0
06.08.2025	69,61	49,12	20,49	31	30,3	32,2	31,84	0	-1,54	0,624	24	0
07.08.2025	70,49	52,26	18,23	32,6	31,86	33,8	33,32	0	-1,46	0,579	24	0
08.08.2025	71,61	52,14	19,47	33,6	32,85	34,9	34,42	0	-1,57	0,64	24	0
09.08.2025	70,9	50,43	20,47	33,3	32,56	34,5	34,02	0	-1,46	0,666	24	0
10.08.2025	70,65	49,6	21,05	33,1	32,33	34,4	33,97	0	-1,64	0,679	24	0
11.08.2025	70,06	48,58	21,48	31,1	30,42	32,4	32,07	0	-1,65	0,652	24	0
12.08.2025	71,49	52,18	19,31	32,8	32,06	34,1	33,62	0	-1,56	0,621	24	0
13.08.2025	75	53,44	21,56	31	30,26	32,3	31,82	0	-1,56	0,651	24	0
14.08.2025	74,63	52,57	22,06	31,5	30,75	32,8	32,32	0	-1,57	0,68	24	0
15.08.2025	74,6	52,2	22,4	32,2	31,42	33,5	33,02	0	-1,6	0,703	24	0
16.08.2025	72,88	51,68	21,2	32,1	31,36	33,5	33,02	0	-1,66	0,663	24	0
17.08.2025	73,15	50,94	22,21	31,8	31,04	33	32,54	0	-1,5	0,689	24	0
18.08.2025	73,44	50,94	22,5	31,1	30,35	32,6	32,16	0	-1,81	0,682	24	0
19.08.2025	74,67	51,56	23,11	30,4	29,64	31,8	31,35	0	-1,71	0,685	24	0
20.08.2025	73,5	51,42	22,08	31,1	30,34	32,4	31,92	0	-1,58	0,672	24	0
21.08.2025	73,36	51,5	21,86	31,8	31,05	33,4	32,92	0	-1,87	0,678	24	0
<b>Итого:</b>				<b>959</b>	<b>937,23</b>	<b>994,4</b>	<b>981,69</b>	<b>0</b>	<b>-44,46</b>	<b>19,57</b>	<b>720</b>	<b>0</b>
<b>Средние:</b>	<b>71,5</b>	<b>50,49</b>	<b>21</b>									

Дата	V1	M1	V2	M2	V3	Mг	Qo	ВНР	ВОС
	м3	т	м3	т	м3	т	Гкал	ч	ч
22/07/2524:00	14471,4	14040,2	14505,3	14368,11	20,65	-327,91	532,95	6158	0
21/08/2524:00	15430,4	14977,43	15499,7	15349,8	20,65	-372,37	552,53	6878	0
<b>Итого:</b>	<b>959</b>	<b>937,23</b>	<b>994,4</b>	<b>981,69</b>	<b>0</b>	<b>-44,46</b>	<b>19,57</b>	<b>720</b>	<b>0</b>

Представитель абонента  
Генеральный директор ООО "УК" Домоуправ-Сервис"

Представитель теплоснабж. организации

И.  / О.И. Ажнакина/  
Подпись / Ф.И.О.

И.  / О.В. Малыгина/  
Подпись / Ф.И.О.



ОТЧЕТ  
о суточных параметрах теплоснабжения  
23/07/25г.-21/08/25г.

Абонент: ООО "УК" ДОМОУПРАВ"

Договор N: 8848

Адрес: Братьев Кашириных №117

Тип расходомера: \_\_\_\_\_

Тепловычислитель ВКТ-7 сет. N 001

Пределы измерений:

Договорные расходы:

G под max = 2.00 м3/ч G под min = 1.00 м3/ч

M сет. воды = \_\_\_\_\_ т.сут Mгвс = \_\_\_\_\_ т.сут

G обр max = 2.00 м3/ч G обр min = 1.00 м3/ч

Tхв = 0.00 °C

G3 max = 2.00 м3/ч G3 min = 1.00 м3/ч

Заводской номер 00186367

ВВОД 1

СХЕМА ПОДКЛЮЧЕНИЯ 3

БД 1

ФТ=0

ТЗ=1

КС=0x9C7A

ПО 2.7

Дата	t1	t2	dt	V1	M1	V2	M2	V3	Mг	Qo	ВНР	ВОС
	°C	°C	°C	м3	т	м3	т	м3	т	Гкал	ч	ч
23.07.2025	71,08	52,69	18,39	57,02	55,74	59,59	58,82	0	-3,08	1,023	24	0
24.07.2025	70,58	52,87	17,71	60,27	58,93	63	62,17	0	-3,24	1,04	24	0
25.07.2025	70,52	52,77	17,75	62,34	60,91	65,08	64,24	0	-3,33	1,084	24	0
26.07.2025	70,48	53,08	17,4	63,38	61,93	66,18	65,29	0	-3,36	1,079	24	0
27.07.2025	70,67	52,37	18,3	65,44	64	68,24	67,35	0	-3,35	1,17	24	0
28.07.2025	70,25	52,55	17,7	67,69	66,2	70,6	69,68	0	-3,48	1,169	24	0
29.07.2025	70,23	52,68	17,55	69,02	67,48	71,96	71,05	0	-3,57	1,184	24	0
30.07.2025	71,09	51,99	19,1	64,22	62,77	66,9	66,08	0	-3,31	1,197	24	0
31.07.2025	70,93	52,36	18,57	64,29	62,85	67,04	66,19	0	-3,34	1,17	24	0
01.08.2025	69,59	52,52	17,07	70,77	69,24	73,92	72,99	0	-3,75	1,181	24	0
02.08.2025	70,27	53,35	16,92	68,42	66,91	71,49	70,55	0	-3,64	1,133	24	0
03.08.2025	70,72	51,92	18,8	65,06	63,59	67,46	66,62	0	-3,03	1,196	24	0
04.08.2025	70,86	52,38	18,48	65,36	63,91	67,96	67,07	0	-3,16	1,181	24	0
05.08.2025	70,22	52,69	17,53	65,33	63,89	67,89	67,03	0	-3,14	1,121	24	0
06.08.2025	69,53	50,78	18,75	60,46	59,17	62,76	62	0	-2,83	1,109	24	0
07.08.2025	70,32	50,65	19,67	58,04	56,77	60,18	59,43	0	-2,66	1,115	24	0
08.08.2025	71,31	50,18	21,13	54,03	52,8	55,95	55,3	0	-2,5	1,114	24	0
09.08.2025	70,65	50,2	20,45	52,22	51,06	54,11	53,46	0	-2,4	1,043	22	2
10.08.2025	70,53	50,55	19,98	60,07	58,73	62,19	61,43	0	-2,7	1,173	24	0
11.08.2025	70	50,98	19,02	63,39	62	65,7	64,92	0	-2,92	1,179	24	0
12.08.2025	71,17	50,56	20,61	58,23	56,91	60,28	59,56	0	-2,65	1,173	24	0
13.08.2025	74,31	49,22	25,09	45,67	44,55	47,15	46,61	0	-2,06	1,12	24	0
14.08.2025	74,1	48,87	25,23	47,35	46,16	48,81	48,28	0	-2,12	1,165	24	0
15.08.2025	73,98	49,62	24,36	46,53	45,39	48	47,47	0	-2,08	1,106	24	0
16.08.2025	72,57	50,59	21,98	54,21	52,96	56,09	55,41	0	-2,45	1,164	24	0
17.08.2025	72,8	50,57	22,23	54,74	53,48	56,46	55,79	0	-2,31	1,188	24	0
18.08.2025	73,04	50,4	22,64	53,8	52,54	55,54	54,88	0	-2,34	1,188	24	0
19.08.2025	74,17	50,22	23,95	47,92	46,72	49,47	48,91	0	-2,19	1,117	24	0
20.08.2025	73,31	50,21	23,1	50,95	49,71	52,64	52,01	0	-2,3	1,149	24	0
21.08.2025	73,46	50,44	23,02	52,48	51,24	54,29	53,66	0	-2,42	1,179	24	0
<b>Итого:</b>				<b>1768,7</b>	<b>1728,54</b>	<b>1836,9</b>	<b>1814,25</b>	<b>0</b>	<b>-85,71</b>	<b>34,21</b>	<b>718</b>	<b>2</b>
<b>Средние:</b>	<b>71,42</b>	<b>51,34</b>	<b>20,08</b>									

Дата	V1	M1	V2	M2	V3	Mг	Qo	ВНР	ВОС
	м3	т	м3	т	м3	т	Гкал	ч	ч
22/07/2524:00	28117,73	27280,82	28844,47	28540,12	0	-1259,3	961,87	6225	7
21/08/2524:00	29886,43	29009,36	30681,4	30354,37	0	-1345,01	996,08	6943	9
<b>Итого:</b>	<b>1768,7</b>	<b>1728,54</b>	<b>1836,93</b>	<b>1814,25</b>	<b>0</b>	<b>-85,71</b>	<b>34,21</b>	<b>718</b>	<b>2</b>

Представитель абонента  
Генеральный директор ООО "УК" Домоуправ-Сервис"

Представитель теплоснабж. организации

\_\_\_\_\_  
О.И. Ажнакина/  
Ф.И.О.

\_\_\_\_\_  
Ю.В. Малыгина/  
Ф.И.О.



ОТЧЕТ  
о суточных параметрах теплоснабжения  
23/07/25г.-21/08/25г.

Абонент: ООО "УК" ДОМОУПРАВ"

Договор N: 8848

Адрес: Наркома Малыш № 8

Тип расходомера: \_\_\_\_\_

Тепловычислитель ВКТ-7 сет. N 001

Пределы измерений:

Договорные расходы:

G под max = 2.00 м3/ч G под min = 1.00 м3/ч

M сет. воды = \_\_\_\_\_ т.сут Mгвс = \_\_\_\_\_ т.сут

G обр max = 2.00 м3/ч G обр min = 1.00 м3/ч

Tхв = 0.00 °C

G3 max = 2.00 м3/ч G3 min = 1.00 м3/ч

Заводской номер 00255352

ВВОД 1

СХЕМА ПОДКЛЮЧЕНИЯ 3

БД 1

ФТ=0

ТЗ=1

КС=0x8C2F

ПО 2.7

Дата	t1	t2	dt	V1	M1	V2	M2	V3	Mг	Qo	ВНР	ВОС
	°C	°C	°C	м3	т	м3	т	м3	т	Гкал	ч	ч
23.07.2025	71,75	60,71	11,04	126,2	123,3	125,2	123,09	0	0,21	1,361	24	0
24.07.2025	71,28	60,32	10,96	129,3	126,38	128,2	126,07	0	0,31	1,384	24	0
25.07.2025	71,06	60,81	10,25	139,7	136,6	138,4	136,04	0	0,56	1,401	24	0
26.07.2025	71,16	60,73	10,43	141	137,8	139,8	137,43	0	0,37	1,438	24	0
27.07.2025	71,09	59,16	11,93	129,8	126,87	128,5	126,44	0	0,43	1,513	24	0
28.07.2025	69,9	58,01	11,89	128,8	125,97	127,6	125,64	0	0,33	1,495	24	0
29.07.2025	70,41	58,77	11,64	132,6	129,69	131,3	129,21	0	0,48	1,506	24	0
30.07.2025	71,08	58,42	12,66	121,2	118,46	120,1	118,2	0	0,26	1,5	24	0
31.07.2025	71,14	55,84	15,3	102,7	100,39	101,7	100,23	0	0,16	1,536	24	0
01.08.2025	69,99	56,28	13,71	109,5	107,11	108,4	106,81	0	0,3	1,467	24	0
02.08.2025	70,7	57,14	13,56	104,1	101,79	102,8	101,25	0	0,54	1,378	24	0
03.08.2025	71,24	56,34	14,9	102,4	100,07	101,2	99,73	0	0,34	1,489	24	0
04.08.2025	71,35	56,36	14,99	100,3	98,05	99,2	97,75	0	0,3	1,468	24	0
05.08.2025	70,7	57,08	13,62	107,1	104,71	105,9	104,28	0	0,43	1,423	24	0
06.08.2025	70,18	57,3	12,88	111,6	109,18	110,3	108,65	0	0,53	1,406	24	0
07.08.2025	71,12	59,59	11,53	119,8	117,1	118,4	116,49	0	0,61	1,35	24	0
08.08.2025	72,12	60,73	11,39	121,8	118,98	120,3	118,28	0	0,7	1,357	24	0
09.08.2025	71,27	58,9	12,37	109,9	107,39	108,7	106,99	0	0,4	1,329	24	0
10.08.2025	71,11	57,69	13,42	103,6	101,29	102,6	101,01	0	0,28	1,356	24	0
11.08.2025	70,67	58,15	12,52	110,9	108,43	109,7	108,03	0	0,4	1,358	24	0
12.08.2025	72,37	60,54	11,83	121,6	118,77	120,2	118,17	0	0,6	1,404	24	0
13.08.2025	75,75	63,04	12,71	118,2	115,21	116,6	114,49	0	0,72	1,465	24	0
14.08.2025	75,25	62,51	12,74	118,5	115,53	117	114,92	0	0,61	1,472	24	0
15.08.2025	74,97	62,28	12,69	115,6	112,7	114,2	112,18	0	0,52	1,428	24	0
16.08.2025	73,35	60,45	12,9	114,8	112,07	113,6	111,7	0	0,37	1,448	24	0
17.08.2025	73,73	59,69	14,04	111,7	109,04	110,6	108,79	0	0,25	1,533	24	0
18.08.2025	74,11	60,24	13,87	110,7	108,01	109,6	107,76	0	0,25	1,497	24	0
19.08.2025	75,22	61,53	13,69	110,3	107,54	109,1	107,22	0	0,32	1,471	24	0
20.08.2025	73,98	60,73	13,25	110,9	108,2	109,8	107,95	0	0,25	1,433	24	0
21.08.2025	74,04	60,53	13,51	112,9	110,14	111,9	110,02	0	0,12	1,489	24	0
<b>Итого:</b>				<b>3497,5</b>	<b>3416,8</b>	<b>3460,9</b>	<b>3404,82</b>	<b>0</b>	<b>11,95</b>	<b>43,16</b>	<b>720</b>	<b>0</b>
<b>Средние:</b>	<b>72,06</b>	<b>59,32</b>	<b>12,74</b>									

Дата	V1	M1	V2	M2	V3	Mг	Qo	ВНР	ВОС
	м3	т	м3	т	м3	т	Гкал	ч	ч
22/07/2524:00	264216,2	256189,39	259796,8	255646,06	41,63	511,92	6353,21	23582	0
21/08/2524:00	267713,7	259606,16	263257,7	259050,88	41,63	511,92	6396,37	23582	0
<b>Итого:</b>	<b>3497,5</b>	<b>3416,77</b>	<b>3460,9</b>	<b>3404,82</b>	<b>0</b>	<b>11,95</b>	<b>43,16</b>	<b>720</b>	<b>0</b>

Представитель абонента  
Генеральный директор ООО "УК" Домоуправ-Сервис"

Представитель теплоснабж. организации

\_\_\_\_\_  
Подпись О.И. Ажнакина/  
Ф.И.О.

\_\_\_\_\_  
Подпись Ф.И.О.



ООО «УРАЛЭНЕРГОСБЫТ»  
ИНЖЕНЕР СТИ 53Р  
МАРТОВСКАЯ Ю.О.  
25.08.2025

ОТЧЕТ  
о суточных параметрах теплоснабжения  
23/07/25г. - 21/08/25г.

Абонент: ООО "УК" ДОМОУПРАВ"

Договор N: 8848

Адрес: Ун. Набер. 52-1

Тип расходомера: \_\_\_\_\_

Тепловычислитель ВКТ-7 сеп. N 001

Пределы измерений:

Договорные расходы:

G под max = 2.00 м3/ч G под min = 1.00 м3/ч

M сеп. воды = \_\_\_\_\_ т.сут M грвс = \_\_\_\_\_ т.сут

G обр max = 2.00 м3/ч G обр min = 1.00 м3/ч

Tхв = 0.00 °C

G3 max = 2.00 м3/ч G3 min = 1.00 м3/ч

Заводской номер 00258828

ВВОД 1

СХЕМА ПОДКЛЮЧЕНИЯ 3

БД 1

ФТ=0

ТЗ=1

КС=0хDCF4

ПО 2.7

Дата	t1	t2	dt	V1	M1	V2	M2	V3	Mг	Qo	ВН	ВОС
	°C	°C	°C	м3	т	м3	т	м3	т	Гкал	ч	
23.07.2025	71,75	50,56	21,19	90,4	88,32	91,4	90,28	0	-1,96	1,871	24	0
24.07.2025	71,23	50,76	20,47	94,3	92,14	95,2	94,03	0	-1,89	1,887	24	0
25.07.2025	71,11	51	20,11	97,1	94,93	98	96,8	0	-1,87	1,909	24	0
26.07.2025	71,13	51,03	20,1	98,9	96,66	99,7	98,49	0	-1,83	1,943	24	0
27.07.2025	71,1	50,87	20,23	101,3	99,01	102,1	100,88	0	-1,87	2,001	24	0
28.07.2025	70	51,24	18,76	111,4	108,93	112,4	111,05	0	-2,12	2,042	24	0
29.07.2025	70,29	51,32	18,97	112	109,53	112,1	110,75	0	-1,22	2,079	24	0
30.07.2025	71,19	50,77	20,42	104,3	101,96	104,3	103,06	0	-1,1	2,077	24	0
31.07.2025	71,26	50,97	20,29	104	101,63	104,2	102,95	0	-1,32	2,06	24	0
01.08.2025	70,13	51,56	18,57	110,8	108,36	110,9	109,56	0	-1,2	2,01	24	0
02.08.2025	70,78	51,38	19,4	103,5	101,16	103,5	102,24	0	-1,08	1,961	24	0
03.08.2025	71,3	51	20,3	99,3	97,02	99,5	98,31	0	-1,29	1,967	24	0
04.08.2025	71,44	51,04	20,4	100,2	97,92	100,6	99,39	0	-1,47	1,997	24	0
05.08.2025	70,8	51,81	18,99	103	100,69	103,3	102	0	-1,31	1,913	24	0
06.08.2025	70,25	52,35	17,9	110,6	108,17	111,1	109,68	0	-1,51	1,936	24	0
07.08.2025	71,07	51,86	19,21	100,9	98,62	101,4	100,13	0	-1,51	1,892	24	0
08.08.2025	72,11	51,73	20,38	94,4	92,19	95	93,81	0	-1,62	1,878	24	0
09.08.2025	71,42	51,85	19,57	102,2	99,87	102,7	101,41	0	-1,54	1,952	24	0
10.08.2025	71,22	51,96	19,26	105,3	102,92	106	104,64	0	-1,72	1,982	24	0
11.08.2025	70,99	58,77	12,22	176,8	172,84	176,9	174,07	0	-1,23	2,109	24	0
12.08.2025	72,68	63,38	9,3	249,7	243,82	247,8	243,29	0	0,53	2,267	24	0
13.08.2025	76,14	67,04	9,1	273,1	266,12	270,2	264,71	0	1,41	2,424	24	0
14.08.2025	75,68	66,37	9,31	268,7	261,93	265,4	260,13	0	1,8	2,446	24	0
15.08.2025	75,59	66,32	9,27	263,8	257,16	260,3	255,12	0	2,04	2,386	24	0
16.08.2025	73,79	64,19	9,6	242,4	236,53	239	234,53	0	2	2,272	24	0
17.08.2025	74,12	63,64	10,48	233,7	227,98	230	225,78	0	2,2	2,39	24	0
18.08.2025	74,45	64	10,45	233,1	227,37	229,5	225,24	0	2,13	2,376	24	0
19.08.2025	75,74	65,8	9,94	242,9	236,74	239,2	234,49	0	2,25	2,353	24	0
20.08.2025	74,49	64,28	10,21	234,6	228,84	231	226,65	0	2,19	2,336	24	0
21.08.2025	74,41	64,18	10,23	237	231,19	233,5	229,12	0	2,07	2,366	24	0
<b>Итого:</b>				<b>4599,7</b>	<b>4490,55</b>	<b>4576,2</b>	<b>4502,59</b>	<b>0</b>	<b>-12,04</b>	<b>63,08</b>	<b>720</b>	<b>0</b>
<b>Средние:</b>	<b>72,25</b>	<b>56,1</b>	<b>16,15</b>									

Дата	V1	M1	V2	M2	V3	Mг	Qo	DI	ВНР	ВОС
	м3	т	м3	т	м3	т	Гкал	м3	ч	ч
22/07/2524:00	161603,1	156574,74	175443,4	172495,85	14,82	-15921,11	3760,40	0	17848	834
21/08/2524:00	166202,8	161065,29	180019,6	176998,44	14,82	-15933,15	3823,48	0	18568	834
<b>Итого:</b>	<b>4599,7</b>	<b>4490,55</b>	<b>4576,2</b>	<b>4502,59</b>	<b>0</b>	<b>-12,04</b>	<b>63,08</b>	<b>0</b>	<b>720</b>	<b>0</b>

Представитель абонента

Генеральный директор ООО "УК" Домоуправ-Сервис"

Представитель теплоснабж. организации

\_\_\_\_\_  
Подпись О.И. Ажмакина/  
Ф.И.О.

\_\_\_\_\_  
Подпись Ю. Марты  
Ф.И.О.



**ООО «УралЭнергоСбыт»**  
**ИНЖЕНЕР СТИ 53Р**  
**МАРТОВСКАЯ Ю.О.**  
**25.08.2025**

ОТЧЕТ  
о суточных параметрах теплоснабжения  
23/07/25г.-21/08/25г.

Абонент: ООО "УК "ДОМОУПРАВ-СЕРВИС" Договор №8848  
Адрес: Университетская Набережная, 52 (ИТП-2) 33 стр.

Прибор: КАРАТ-306  
Серийный номер: 01511518  
Посуточный архив

Дата	G1	G2	Gd1	T1	T2	Td1	P1	P2	Q1	V1	V2	HC	BHP	V3	BOC
	т	т	т	°C	°C	°C	Mпа	Mпа	Гкал	м3	м3	ч	ч	м3	
23.07.2025	216,8575	203,406	13,45145	73,15828	65,54668	7,611593	0	0	1,627662	222,11	207,43	OK		24	0
24.07.2025	215,9953	202,5965	13,39879	72,59334	65,06166	7,531683	0	0	1,626446	221,15	206,53	OK		24	0
25.07.2025	234,6598	219,9569	14,70288	72,68566	65,7075	6,978156	0	0	1,636914	240,27	224,3099	OK		24	0
26.07.2025	225,9876	212,0235	13,96408	72,8263	65,31921	7,50709	0	0	1,694443	231,41	216,17	OK		24	0
27.07.2025	206,8335	194,1684	12,66507	72,45167	63,83371	8,617955	0	0	1,771059	211,75	197,81	OK		24	0
28.07.2025	191,9102	180,1795	11,73077	71,63766	62,59834	9,039321	0	0	1,723117	196,38	183,44	OK		24	0
29.07.2025	210,8044	197,7671	13,03734	72,3924	64,08553	8,306872	0	0	1,74523	215,81	201,51	OK		24	0
30.07.2025	178,8884	168,1778	10,71066	72,59427	62,20552	10,38875	0	0	1,764613	183,16	171,23	OK		24	0
31.07.2025	130,414	122,9972	7,41685	72,81794	59,52213	13,29581	0	0	1,7076	133,54	125,02	OK		24	0
01.08.2025	146,0747	137,6446	8,430023	71,40626	59,91117	11,4951	0	0	1,64885	149,44	139,93	OK		24	0
02.08.2025	153,6745	144,8587	8,815803	72,00965	60,79349	11,21616	0	0	1,716494	157,28	147,33	OK		24	0
03.08.2025	149,2394	140,6802	8,559235	72,51979	60,56682	11,95297	0	0	1,771594	152,79	143,07	OK		24	0
04.08.2025	149,9206	141,1285	8,792071	72,61633	61,39044	11,22589	0	0	1,670053	153,5	143,5899	OK		24	0
05.08.2025	165,33	155,4425	9,887488	71,76273	61,71566	10,04707	0	0	1,619827	169,19	158,2	OK		24	0
06.08.2025	173,6768	163,222	10,4548	71,3626	61,84658	9,516017	0	0	1,636951	177,69	166,11	OK		24	0
07.08.2025	211,6263	198,7122	12,91421	72,38285	64,70269	7,680155	0	0	1,612654	216,65	202,54	OK		24	0
08.08.2025	218,5412	205,2698	13,27134	73,31223	65,62638	7,685854	0	0	1,678626	223,85	209,32	OK		24	0
09.08.2025	176,9566	166,4607	10,49585	72,3585	63,07248	9,286016	0	0	1,63566	181,15	169,51	OK		24	0
10.08.2025	162,7475	153,1664	9,581082	72,17068	61,94772	10,22295	0	0	1,654127	166,59	155,88	OK		24	0
11.08.2025	186,7933	175,5553	11,23809	71,75292	62,61547	9,137467	0	0	1,648383	191,16	178,76	OK		24	0
12.08.2025	219,8384	206,5089	13,32943	73,82511	66,02306	7,802046	0	0	1,703295	225,26	210,65	OK		24	0
13.08.2025	226,2045	212,7166	13,48791	77,07134	69,21734	7,853993	0	0	1,769908	232,23	217,36	OK		24	0
14.08.2025	223,1733	209,8207	13,35256	76,45159	68,54253	7,909059	0	0	1,755807	229,03	214,32	OK		24	0
15.08.2025	214,7191	201,8093	12,90981	75,95966	68,1014	7,858254	0	0	1,685229	220,29	206,08	OK		24	0
16.08.2025	201,5364	189,4626	12,07379	74,43948	66,15289	8,286592	0	0	1,667527	206,57	193,26	OK		24	0
17.08.2025	197,9735	186,37	11,6035	74,87578	65,69529	9,1805	0	0	1,807955	202,97	190,06	OK		24	0
18.08.2025	199,1731	187,3958	11,7773	75,46757	66,74328	8,72429	0	0	1,730333	204,28	191,22	OK		24	0
19.08.2025	209,9212	197,561	12,36026	76,34522	67,88712	8,458093	0	0	1,771388	215,42	201,72	OK		24	0
20.08.2025	199,7454	188,0388	11,70665	75,39643	66,59904	8,797391	0	0	1,747198	204,86	191,86	OK		24	0
21.08.2025	205,2072	193,16	12,04711	75,81132	67,33771	8,47362	0	0	1,731979	210,52	197,17	OK		24	0
Итого:	5804,42	5456,26		11,61	73,42	64,35	9,07	0,00	50,96	5946,30	5561,39			720	0
Средние:															

Дата	Общ	V1	V2	Vd	G1	G2	Глодп	BHP	BOC	V3
	Гкал	м3	м3	м3	т	т	т	ч	ч	м3
22.07.2025	5155,39	228816,27	217207,99	11608,28	221289,04	214219,36	7069,68			
21.08.2025	5206,35	234762,57	222769,38	11993,19	227093,46	219675,61	7417,85			
ИТОГО:	50,96	5946,30	5561,39	384,91	5804,42	5456,26	348,17	720	0	0

Тепловая энергия израсходованная за период нештатных ситуаций (Тн) (п.61 Методики №99/пр)	
Qкортр = Qi/Траб x Тнш	0

Представитель абонента  
Генеральный директор ООО "УК "Домоуправ-Сервис"

*А.И. Ажмакина*  
Подпись О.И. Ажмакина/  
ф.и.о.

Представитель теплоснабж. организации

*Ю.О. Март*  
Подпись ф.и.о.



ООО «УРАЛЭНЕРГОСБЫТ»  
ИНЖЕНЕР СТИ 53Р  
МАРТОВСКАЯ Ю.О.  
25.08.2025

ОТЧЕТ  
о суточных параметрах теплоснабжения  
23/07/25г.-21/08/25г.

Абонент: ООО "УК" ДОМОУПРАВ"

Договор N:8848

Адрес: Ун. Набер. 52-3

Тип расходомера: \_\_\_\_\_

Тепловычислитель ВКТ-7 сет. N 099

Пределы измерений:

Договорные расходы:

G под max = 2.00 м3/ч G под min = 1.00 м3/ч

M сет. воды = \_\_\_\_\_ т.сут Mгвс = \_\_\_\_\_ т.сут

G обр max = 2.00 м3/ч G обр min = 1.00 м3/ч

Tхв = 0.00 °C

G3 max = 2.00 м3/ч G3 min = 1.00 м3/ч

Заводской номер 00229000

ВВОД 1

СХЕМА ПОДКЛЮЧЕНИЯ 3

БД 1

ФТ=2

ТЗ=1

КС=0x20ФА

ПО 2.7


Дата	t1	t2	dt	V1	M1	V2	M2	V3	Mг	Qo	ВНР	ВОС
	°C	°C	°C	м3	т	м3	т	м3	т	Гкал	ч	ч
23.07.2025	72,37	47,75	24,62	80,5	78,63	80,4	79,53	0	-0,9	1,955	24	0
24.07.2025	71,57	47,67	23,9	83,7	81,78	83,3	82,42	0	-0,64	1,97	24	0
25.07.2025	72,15	57,82	14,33	145,6	142,22	147,2	144,92	0	-2,7	2,077	24	0
26.07.2025	72,35	62,21	10,14	218,2	213,13	221,9	217,99	0	-4,86	2,211	24	0
27.07.2025	71,94	59,82	12,12	192,1	187,66	195,2	192	0	-4,34	2,328	24	0
28.07.2025	71,46	58,51	12,95	180	175,91	182,8	179,93	0	-4,02	2,331	24	0
29.07.2025	71,56	58,94	12,62	185,4	181,16	188,3	185,28	0	-4,12	2,337	24	0
30.07.2025	72,28	59,21	13,07	177,6	173,44	180,6	177,68	0	-4,24	2,325	24	0
31.07.2025	72,06	53,85	18,21	123,7	120,87	125,4	123,7	0	-2,83	2,252	24	0
01.08.2025	70,9	54,87	16,03	140,5	137,32	142,5	140,52	0	-3,2	2,253	24	0
02.08.2025	71,43	56,09	15,34	139,7	136,51	141,8	139,74	0	-3,23	2,143	24	0
03.08.2025	71,93	55,68	16,25	137,7	134,54	140,1	138,09	0	-3,55	2,243	24	0
04.08.2025	72,06	56,2	15,86	138,6	135,37	141,1	139,02	0	-3,65	2,206	24	0
05.08.2025	71,48	57,05	14,43	149	145,58	151,6	149,32	0	-3,74	2,156	24	0
06.08.2025	70,77	57,09	13,68	156,6	153,08	159,2	156,81	0	-3,73	2,147	24	0
07.08.2025	71,67	59,6	12,07	182,2	178,02	185,4	182,37	0	-4,35	2,198	24	0
08.08.2025	72,76	61,44	11,32	195,1	190,5	198,5	195,07	0	-4,57	2,209	24	0
09.08.2025	72,01	59,16	12,85	164,7	160,92	167,3	164,59	0	-3,67	2,112	24	0
10.08.2025	71,73	57,08	14,65	150,6	147,15	152,9	150,59	0	-3,44	2,205	24	0
11.08.2025	71,18	57,49	13,69	157,9	154,33	160,2	157,76	0	-3,43	2,159	24	0
12.08.2025	72,74	61,25	11,49	194,3	189,74	197,6	194,22	0,58	-4,48	2,232	24	0
13.08.2025	76,26	64,89	11,37	206,6	201,32	210,4	206,38	0	-5,06	2,347	24	0
14.08.2025	75,88	64,07	11,81	201,9	196,75	205,4	201,58	0	-4,83	2,382	24	0
15.08.2025	75,81	64,33	11,48	198,4	193,34	201,8	198,01	0	-4,67	2,274	24	0
16.08.2025	74,01	61,68	12,33	183,2	178,74	186,1	182,86	0	-4,12	2,255	24	0
17.08.2025	74,25	60,85	13,4	176,2	171,92	179	175,97	0	-4,05	2,357	24	0
18.08.2025	74,57	61,14	13,43	176,5	172,15	179,6	176,54	0	-4,39	2,372	24	0
19.08.2025	75,99	63,37	12,62	185,4	180,68	188,5	185,06	0	-4,38	2,334	24	0
20.08.2025	74,96	62,07	12,89	178,8	174,33	181,5	178,3	0	-3,97	2,299	24	0
21.08.2025	74,74	56,82	17,92	127,9	124,76	129,7	127,75	0,24	-2,99	2,29	24	0
Итого:				4928,6	4811,85	5005,3	4924	0,82	-112,15	66,96	720	0
Средние:	72,82	58,6	14,22									

Дата	V1	M1	V2	M2	V3	Mг	Qo	ВНР	ВОС
	м3	т	м3	т	м3	т	Гкал	ч	ч
22/07/2524:00	200969,7	194812,43	200327,1	197653,45	562,93	-2841,02	6024,90	24322	0
21/08/2524:00	205898,3	199624,28	205332,4	202577,45	563,75	-2953,17	6091,86	25042	0
Итого:	4928,6	4811,85	5005,3	4924	0,82	-112,15	66,96	720	0

Представитель абонента  
Генеральный директор ООО "УК" Домоуправ-Сервис"

Представитель теплоснабж. организации

/  О.И. Ажнакина/  
Подпись \_\_\_\_\_  
Ф.И.О.

/  Ю.О. Мартовская/  
Подпись \_\_\_\_\_  
Ф.И.О.



ООО «Уралэнергосбыт»  
ИНЖЕНЕР СТИ 53Р  
МАРТОВСКАЯ Ю.О.  
25.08.2025