

ОТЧЕТ
о суточных параметрах теплоснабжения
23/06/25г.-22/07/25г.

Абонент: ООО "УК "Домоуправ" Договор №: 8848
Адрес: ул. Университетская Набережная, 46 (ИТП-1) 54 СТР.

Тип расходомера: _____

Прибор: КАРАТ-306
Серийный номер: 20861817
Посуточный архив

Дата	G1	G2	Gd1	T1	T2	Td1	P1	P2	Q1	V1	V2	HC	BHP	V3	BOC
	т	т	т	°C	°C	°C	Мпа	Мпа	Гкал	м3	м3	ч	ч	м3	
23.06.2025	143,7379	143,7379	0	67,79638	56,49685	11,29952	0,829557	0,782086	1,616856	146,575	145,9175	OK	24	0	
24.06.2025	111,5359	111,5359	0	57,28185	55,0006	2,281258	0,83794	0,820179	0,343083	113,3375	113,11	OK	24	0,01	
25.06.2025	85,77469	85,77469	0	69,23649	48,86543	20,37105	0,878873	0,874452	1,737972	87,5575	86,75748	OK	24	0	
26.06.2025	78,94383	78,94383	0	72,49563	51,0088	21,48682	0,910285	0,890343	1,697347	80,6875	79,95	OK	24	0	
27.06.2025	76,44932	76,44932	0	73,09363	50,86062	22,23302	0,934527	0,894067	1,70939	78,185	77,39249	OK	24	0	
28.06.2025	77,1293	77,1293	0	72,59675	51,05866	21,53808	0,940886	0,908272	1,661917	78,895	78,055	OK	24	0	
29.06.2025	77,16895	77,16895	0	72,76222	50,95067	21,81155	0,939273	0,898367	1,684176	78,88249	78,155	OK	24	0	
30.06.2025	74,03347	74,03347	0	73,28394	51,10899	22,17494	0,933429	0,878385	1,643098	75,68749	74,9975	OK	24	0	
01.07.2025	71,22498	71,22498	0	73,9488	50,81147	23,13732	0,940752	0,882711	1,655678	72,86499	72,1225	OK	24	0	
02.07.2025	72,99107	72,99107	0	73,13238	51,05477	22,07761	0,932873	0,886371	1,616734	74,635	73,915	OK	24	0	
03.07.2025	69,94663	69,94663	0	73,52157	51,47716	22,04442	0,940146	0,894449	1,544292	71,53999	70,8475	OK	24	0	
04.07.2025	74,12834	74,12834	0	72,80769	51,89726	20,91043	0,927641	0,890775	1,552071	75,77499	75,10749	OK	24	0	
05.07.2025	69,9692	69,9692	0	73,78487	51,39192	22,39295	0,938847	0,893343	1,568739	71,64249	70,79999	OK	24	0	
06.07.2025	70,33722	70,33722	0	73,70564	51,07509	22,63056	0,931972	0,888447	1,600544	71,9725	71,2025	OK	24	0	
07.07.2025	72,73773	72,73773	0	73,41824	51,19432	22,22391	0,898245	0,862481	1,615237	74,3875	73,66999	OK	24	0	
08.07.2025	70,71035	70,71035	0	73,90627	51,99278	21,9135	0,833223	0,7958	1,554345	72,3775	71,605	OK	24	0	
09.07.2025	68,50712	68,50712	0	74,12969	52,50879	21,62091	0,834319	0,802574	1,483507	70,12899	69,40249	OK	24	0	
10.07.2025	58,40096	58,40096	0	72,94571	57,89001	15,0467	0,654383	0,609937	0,910322	50,79	50,26	OK	24	0	
11.07.2025	72,50444	72,50444	0	73,64402	53,43525	20,21075	0,858256	0,812104	1,455838	74,2775	73,4175	OK	24	0	
12.07.2025	72,80014	72,80014	0	73,78791	52,39042	21,37253	0,860747	0,816893	1,50711	76,51249	75,7148	OK	24	0	
13.07.2025	69,86539	69,86539	0	74,49108	52,38412	22,10697	0,862629	0,815339	1,549029	71,8575	70,74249	OK	24	0	
14.07.2025	73,21128	73,21128	0	73,95944	53,04916	20,91028	0,854756	0,814178	1,531567	74,9575	74,16	OK	24	0	
15.07.2025	85,7113	85,7113	0	74,69785	55,87709	18,82077	0,949642	0,71881	1,596065	87,75251	87,0025	OK	24	0	
16.07.2025	103,0753	103,0753	0	76,03439	59,65955	16,37483	1,045195	0,629295	1,695845	105,5475	104,875	OK	24	0	
17.07.2025	103,0864	103,0864	0	73,35648	57,97684	15,37966	1,039817	0,65303	1,5924	105,415	104,77	OK	24	0	
18.07.2025	90,23064	90,23064	0	73,02129	55,39482	17,62648	0,932848	0,691212	1,571274	92,27501	91,5725	OK	24	0	
19.07.2025	91,55977	91,55977	0	71,65201	55,36730	16,6853	0,841775	0,721041	1,510411	91,55977	90,80977	OK	24	0	
20.07.2025	91,24495	91,24495	0	72,08787	51,11236	17,32388	0,825551	0,721041	1,510411	91,24495	90,49495	OK	24	0	
21.07.2025	90,28289	90,28289	0	72,08787	51,11236	17,32388	0,825551	0,721041	1,510411	90,28289	89,53289	OK	24	0	
22.07.2025	97,21647	97,21647	0	71,37204	54,63441	15,53764	0,812571	0,711041	1,510411	97,21647	96,46647	OK	24	0	
Итого:	2464,52	2464,52								46,07	2519,50	2498,40		720	0,01
Средние:			0,00	72,48	53,21	19,27	0,90	0,81							

Дата	Общ	V1	V2	Vd	С1	С2	Балл	КПД	Q	V	BOC
	Гкал	м3	м3	м3	г/т	г/т	г/т	г/т	г/т	г/т	г/т
22.06.2025	140,79	7299,12	7323,07	71,12	71,12	71,12	0,00	729	0	0,01	
22.07.2025	185,75	9713,51	9321,87	37,14	37,14	37,14	0,00	729	0	0,01	
Итого:	46,07	2519,50	2498,40	21,00	2498,40	2498,40	0,00	729	0	0,01	

Этот отчет составлен на основании данных, полученных от абонента.

Генеральный директор ООО "УК "Домоуправ-Сервис"

Ф.И.О. О.В.Мальгина/

Представитель абонента
Генеральный директор ООО "УК "Домоуправ-Сервис"

Представитель теплоснабж. организации



Подпись: _____

Ф.И.О. О.В.Мальгина/

ОТЧЕТ
о суточных параметрах теплоснабжения
23/06/25г.-22/07/25г.

Абонент: ООО "УК" ДОМОУПРАВ"

Договор N:8848

Адрес: Бр. Кашир. № 115-3

Тип расходомера: _____

Тепловычислитель ВКТ-7 сет. N 001

Пределы измерений:

Договорные расходы:

G под max = 2.00 м3/ч G под min = 1.00 м3/ч

M сет. воды = _____ т.сут M грвс = _____ т.сут

G обр max = 2.00 м3/ч G обр min = 1.00 м3/ч

T хв = 0.00 °C

G3 max = 2.00 м3/ч G3 min = 1.00 м3/ч

Заводской номер 00000001

ВВОД 1

СХЕМА ПОДКЛЮЧЕНИЯ 1

ЕД 1

ФТ=0

T3=1

КС=0xAA04

ПО 2.7

Дата	t1	t2	dt	V1	M1	V2	M2	V3	Mг	Qo	ВНР	ВОС
	°C	°C	°C	м3	т	м3	т	м3	т	Гкал	ч	ч
23.06.2025	66,6	50,41	16,19	50,5	49,51	49,9	49,33	0	0,18	0,802	24	0
24.06.2025	57,82	53,85	3,97	46	45,29	46,4	45,76	0	-0,47	0,192	24	0
25.06.2025	69,62	46,79	22,83	36,8	36,02	36,1	35,73	0	0,29	0,818	24	0
26.06.2025	71,4	47,59	23,81	33,4	32,66	32,8	32,46	0	0,2	0,776	24	0
27.06.2025	71,98	46,61	25,37	31,2	30,48	30,8	30,54	0	-0,06	0,773	24	0
28.06.2025	71,8	47,32	24,48	32,6	31,87	32,1	31,8	0	0,07	0,781	24	0
29.06.2025	72,16	46,01	26,15	32,2	31,44	31,8	31,52	0	-0,08	0,823	24	0
30.06.2025	72,44	46,98	25,46	31,4	30,66	31	30,71	0	-0,05	0,78	24	0
01.07.2025	72,92	46,49	26,43	29,2	28,51	29	28,76	0	-0,25	0,754	24	0
02.07.2025	72,36	47,52	24,84	31,1	30,37	30,9	30,62	0	-0,25	0,755	24	0
03.07.2025	72,57	47,42	25,15	29,5	28,78	29,3	29,03	0	-0,25	0,724	24	0
04.07.2025	72,07	46,81	25,26	30,1	29,39	30	29,74	0	-0,35	0,741	24	0
05.07.2025	72,81	47,28	25,53	29,1	28,38	29,1	28,84	0	-0,46	0,723	24	0
06.07.2025	72,8	47,24	25,56	30,9	30,15	30,9	30,61	0	-0,46	0,767	24	0
07.07.2025	72,83	47,99	24,44	30,2	29,48	30,3	29,98	0	-0,5	0,721	24	0
08.07.2025	72,77	46,68	26,09	30	29,26	30,1	29,85	0	-0,59	0,762	24	0
09.07.2025	72,94	47,12	25,82	28,9	28,19	29,2	28,73	0	-0,53	0,727	24	0
10.07.2025	72,46	47,18	25,28	30,4	29,67	30,5	30,23	0	-0,56	0,75	24	0
11.07.2025	72,57	47,53	25,04	29,4	28,68	29,6	29,34	0	-0,66	0,72	24	0
12.07.2025	72,77	48,08	24,69	29,7	28,97	29,9	29,62	0	-0,65	0,713	24	0
13.07.2025	73,32	47,73	25,59	28,5	27,81	28,7	28,45	0	-0,64	0,713	24	0
14.07.2025	72,9	47,48	25,42	29,2	28,5	29,6	29,34	0	-0,84	0,721	24	0
15.07.2025	73,38	46,61	26,77	28,8	28,11	29	28,75	0	-0,64	0,751	24	0
16.07.2025	74,24	47,39	26,85	28,5	27,81	29,2	28,73	0	-0,67	0,727	24	0
17.07.2025	71,75	48,54	23,21	31,6	31,33	33,1	32,73	0	-0,9	0,734	24	0
18.07.2025	71,8	48,59	23,21	33,1	32,35	33,1	32,73	0	-0,38	0,75	24	0
19.07.2025	70,64	48,77	21,87	34,3	33,55	33,9	33,47	0	0,08	0,732	24	0
20.07.2025	70,79	48,9	21,89	29,7	29	29,4	29,12	0	-0,12	0,634	24	0
21.07.2025	70,84	47,71	23,13	31,2	30,48	30,8	30,52	0	-0,04	0,704	24	0
22.07.2025	70,02	48,17	21,85	33,2	32,46	32,6	32,25	0	0,21	0,71	24	0
Итого:				960,8	938,76	957,7	948,33	0	-9,57	21,78	720	0
Средние:	71,49	47,75	23,73									

Дата	V1	M1	V2	M2	V3	Mг	Qo	ВНР	ВОС
	м3	т	м3	т	м3	т	Гкал	ч	ч
22/06/2524:00	58450	56708,83	58416,6	57842,12	0,23	-1133,29	2116,39	27811	379
22/07/2524:00	59410,8	57647,59	59374,3	58790,45	0,23	-1142,86	2138,17	28531	379
Итого:	960,8	938,76	957,7	948,33	0	-9,57	21,78	720	0

Представитель абонента
Генеральный директор ООО "УК" Домоуправ-Сервис"

Представитель теплоснабж. организации

/  / О.И. Ажнакина/
Подпись _____ Ф.И.О.

/  / О.В. Малыгина/
Подпись _____ Ф.И.О.



ОТЧЕТ
о суточных параметрах теплоснабжения
23/06/25г.-22/07/25г.

Абонент: ООО "УК" ДОМОУПРАВ"

Договор N:8848

Адрес: Бр. Кашир. № 115-1

Тип расходомера: _____

Тепловычислитель ВКТ-7 сет. N 001

Пределы измерений:

Договорные расходы:

G под max = 2.00 м3/ч G под min = 1.00 м3/ч

M сет. воды= _____ т.сут Mгвс= _____ т.сут

G обр max = 2.00 м3/ч G обр min = 1.00 м3/ч

Tхв= 5.00 °C

G3 max = 2.00 м3/ч G3 min = 1.00 м3/ч

Заводской номер 00244033

ВВОД 1

СХЕМА ПОДКЛЮЧЕНИЯ 3

БД 1

ФТ=0

ТЗ=1

КС=0хАЕ87

ПО 2.7

Дата	t1	t2	dt	V1	M1	V2	M2	V3	Mг	Qo	ВНР	ВОС
	°C	°C	°C	м3	т	м3	т	м3	т	Гкал	ч	ч
23.06.2025	67,25	49,95	17,3	40	39,19	39,5	39,01	0	0,18	0,675	24	0
24.06.2025	58,14	54,05	4,09	39,4	38,8	40,6	40,03	0	-1,23	0,173	24	0
25.06.2025	71,38	47,58	23,8	30,3	29,58	29,9	29,62	0	-0,04	0,701	24	0
26.06.2025	72,36	47,25	25,11	27,5	26,84	27,2	26,96	0	-0,12	0,672	24	0
27.06.2025	72,95	46,88	26,07	26,4	25,75	26,1	25,86	0	-0,11	0,672	24	0
28.06.2025	72,77	47,35	25,42	27	26,33	26,9	26,64	0	-0,31	0,667	24	0
29.06.2025	73,14	47,6	25,54	26,8	26,12	26,6	26,34	0	-0,22	0,667	24	0
30.06.2025	73,51	46,99	26,52	25,6	25,01	25,5	25,26	0	-0,25	0,664	24	0
01.07.2025	74	45,32	28,68	25,2	24,61	25,2	24,96	0	-0,35	0,704	24	0
02.07.2025	73,33	47,68	25,65	25,6	25	25,7	25,46	0	-0,46	0,642	24	0
03.07.2025	73,68	47,08	26,6	25,1	24,52	25,1	24,86	0	-0,34	0,652	24	0
04.07.2025	73,1	47,49	25,61	25,3	24,71	25,4	25,16	0	-0,45	0,631	24	0
05.07.2025	73,9	47,21	26,69	24,9	24,32	25,7	25,47	0	-0,45	0,631	24	0
06.07.2025	73,83	48,22	25,61	24,9	24,35	25,7	25,47	0	-0,45	0,631	24	0
07.07.2025	73,48	48,39	25,09	25,3	24,7	25,5	25,24	0	-0,3	0,647	24	0
08.07.2025	73,85	46,78	27,07	25,5	24,89	25,8	25,56	0	-0,67	0,609	24	0
09.07.2025	74,02	47,81	26,21	24,6	24,04	24,9	24,66	0	-0,62	0,609	24	0
10.07.2025	73,5	47,72	25,78	25,7	25,08	26	25,76	0	-0,68	0,647	24	0
11.07.2025	73,64	47,92	25,72	24,3	23,72	24,7	24,46	0	-0,74	0,609	24	0
12.07.2025	73,9	50,6	23,3	24,6	24,04	25	24,74	0	-0,7	0,561	24	0
13.07.2025	74,4	48,92	25,48	24,2	23,65	24,6	24,36	0	-0,71	0,603	24	0
14.07.2025	74	49,11	24,89	25,2	24,59	25,6	25,33	0	-0,74	0,613	24	0
15.07.2025	74,57	48,69	25,88	24,3	23,71	24,7	24,46	0	-0,75	0,614	24	0
16.07.2025	75,35	48,5	26,85	24,7	24,18	25,2	24,9	0	-0,75	0,614	24	0
17.07.2025	72,66	48,85	23,81	27,7	27,05	28	27,75	0	-0,59	0,543	24	0
18.07.2025	72,71	48,88	23,83	26,5	25,86	26,8	26,56	0	-0,7	0,613	24	0
19.07.2025	71,52	48,99	22,53	27,4	26,74	27,2	26,96	0	-0,22	0,601	24	0
20.07.2025	71,91	49,28	22,63	29,3	28,58	29,2	28,91	0	-0,33	0,646	24	0
21.07.2025	71,88	48,96	22,92	29,2	28,48	29	28,7	0	-0,22	0,651	24	0
22.07.2025	70,85	49,91	20,94	30,4	29,7	30,1	29,78	0	-0,08	0,619	24	0
Итого:				811,9	793,03	815,3	807,18	0	-14,15	18,75	720	0
Средние:	72,51	48,33	24,18									

Дата	V1	M1	V2	M2	V3	Mг	Qo	ВНР	ВОС
	м3	т	м3	т	м3	т	Гкал	ч	ч
22/06/2524:00	67515	65532,55	67160,1	66372,93	4,06	-840,38	2104,80	27804	478
22/07/2524:00	68326,9	66325,58	67975,4	67180,11	4,06	-854,53	2123,55	28524	478
Итого:	811,9	793,03	815,3	807,18	0	-14,15	18,75	720	0

Представитель абонента
Генеральный директор ООО "УК "Домоуправ-Сервис"

Представитель теплоснабж. организации

/  / О.И. Ажнакина/
Подпись Ф.И.О.

/  / О.В. Малыгина/
Подпись Ф.И.О.



ОТЧЕТ
о суточных параметрах теплоснабжения
23/06/25г.-22/07/25г.

Абонент: ООО "УК "ДОМОУПРАВ"

Договор N:8848

Адрес: Бр. Кашир. № 115-2

Тип расходомера: _____

Тепловычислитель ВКТ-7 сет. N 001

Пределы измерений:

Договорные расходы:

G под max = 2.00 м3/ч G под min = 1.00 м3/ч

M сет. воды = _____ т.сут Mгвс = _____ т.сут

G обр max = 2.00 м3/ч G обр min = 1.00 м3/ч

Tхв = 5.00 °C

G3 max = 2.00 м3/ч G3 min = 1.00 м3/ч

Заводской номер 00244027

ВВОД 1

СХЕМА ПОДКЛЮЧЕНИЯ 3

БД 1

ФТ=0

ТЗ=1

КС=0x71B4

ПО 2.7

Дата	t1	t2	dt	V1	M1	V2	M2	V3	Mг	Qo	ВНР	ВОС
	°C	°C	°C	м3	т	м3	т	м3	т	Гкал	ч	ч
23.06.2025	67,38	49,39	17,99	41,2	40,38	40,44	39,96	0	0,42	0,725	24	0
24.06.2025	57,66	54,07	3,59	42,7	42,02	51,24	50,57	0	-8,55	0,192	24	0
25.06.2025	71,42	47,24	24,18	31,4	30,7	31,08	30,78	0	-0,08	0,739	24	0
26.06.2025	72,36	46,17	26,19	29,5	28,78	29,28	29,01	0	-0,23	0,752	24	0
27.06.2025	72,93	46,17	26,76	26,8	26,14	26,64	26,4	0	-0,26	0,697	24	0
28.06.2025	72,73	47,92	24,81	26,7	26,05	26,28	26,03	0	0,02	0,647	24	0
29.06.2025	73,13	46,65	26,48	27,4	26,7	27,12	26,86	0	-0,16	0,706	24	0
30.06.2025	73,48	46,26	27,22	26,5	25,82	26,16	25,92	0	-0,1	0,698	24	0
01.07.2025	73,88	47,25	26,63	24,8	24,21	24,36	24,12	0	0,09	0,641	24	0
02.07.2025	73,3	47,27	26,03	26,2	25,54	25,92	25,67	0	-0,13	0,663	24	0
03.07.2025	73,63	46,97	26,66	26,2	25,54	25,68	25,43	0	0,11	0,678	24	0
04.07.2025	73,11	47,86	25,25	27,3	26,61	26,76	26,51	0	0,1	0,673	24	0
05.07.2025	73,85	48,46	25,39	26,5	25,93	26,4	24,6	0	0,31	0,638	24	0
06.07.2025	73,81	47,18	26,63	26,3	25,72	26,08	25,83	0	0,25	0,652	24	0
07.07.2025	73,47	47,42	26,05	26,8	26,14	26,16	25,91	0	0,23	0,688	24	0
08.07.2025	73,79	47,75	26,04	26,2	25,56	25,56	25,32	0	0,24	0,664	24	0
09.07.2025	73,95	47,54	26,41	25,2	24,6	24,36	24,12	0	0,48	0,65	24	0
10.07.2025	73,45	47,97	25,48	26,3	25,65	25,56	25,32	0	0,33	0,654	24	0
11.07.2025	73,58	48,14	25,44	25,5	24,89	24,72	24,48	0	0,41	0,63	24	0
12.07.2025	73,84	49,15	24,69	26	25,35	25,2	24,95	0	0,4	0,627	24	0
13.07.2025	74,36	48,35	26,01	26	25,36	25,08	24,84	0	0,52	0,658	24	0
14.07.2025	73,95	48,13	25,82	26,3	25,65	25,44	25,19	0	0,37	0,663	24	0
15.07.2025	73,47	48,13	25,36	26,3	25,65	25,44	25,19	0	0,37	0,663	24	0
16.07.2025	73,25	48,13	25,12	26,3	25,65	25,44	25,19	0	0,37	0,663	24	0
17.07.2025	72,67	48,38	24,29	28,9	23,18	27,34	27,59	0	0,59	0,67	24	0
18.07.2025	72,7	48,27	24,43	27,6	26,95	26,64	26,38	0	0,57	0,657	24	0
19.07.2025	71,58	48,28	23,3	29,8	29,08	29,28	29,03	0	0,05	0,677	24	0
20.07.2025	71,86	47,74	24,12	29,2	28,48	28,68	28,44	0	0,04	0,685	24	0
21.07.2025	71,82	48,44	23,38	28,9	28,21	28,32	28,06	0	0,15	0,66	24	0
22.07.2025	70,82	48,36	22,46	29,6	28,95	29,16	28,9	0	0,05	0,65	24	0
Итого:				841	821,03	832,2	824,07	0	-3,04	19,70	720	0
Средние:	72,47	47,93	24,54									

Дата	V1	M1	V2	M2	V3	Mг	Qo	ВНР	ВОС
	м3	т	м3	т	м3	т	Гкал	ч	ч
22/06/2524:00	55508,1	53868,61	51664,18	51160,75	3,55	2707,86	2063,82	27807	499
22/07/2524:00	56349,1	54689,64	52496,38	51984,82	3,55	2704,82	2083,52	28527	499
Итого:	841	821,03	832,2	824,07	0	-3,04	19,70	720	0

Представитель абонента
Генеральный директор ООО "УК "Домоуправ-Сервис"

Представитель теплоснабж. организации

Подпись / О.И. Ажнакина/
Ф.И.О.

Подпись / О.В. Малыгина/
Ф.И.О.



ОТЧЕТ
о суточных параметрах теплоснабжения
23/06/25г.-22/07/25г.

Абонент: 000"УК"ДОМОУПРАВ"

Договор N:8848

Адрес: Бр. Каш. № 111-1

Тип расходомера: _____

Тепловычислитель ВКТ-7 сет. N 001

Пределы измерений:

Договорные расходы:

G под max = 2.00 м3/ч G под min = 1.00 м3/ч

M сет. воды= _____ т.сут Mгвс= _____ т.сут

G обр max = 2.00 м3/ч G обр min = 1.00 м3/ч

Tхв= 0.00°C

G3 max = 2.00 м3/ч G3 min = 1.00 м3/ч

Заводской номер 00000001

ВВОД 1

СХЕМА ПОДКЛЮЧЕНИЯ 1

ВД 1

ФТ=0

ТЗ=1

КС=0x011F

ПО 2.7

Дата	t1	t2	dt	V1	M1	V2	M2	V3	Mг	Qo	DI	ВНР	ВОС
	°C	°C	°C	м3	т	м3	т	м3	т	Гкал	м3	ч	ч
23.06.2025	65,95	50,78	15,17	46,3	45,41	0	0	0	45,41	0,683	0	24	0
24.06.2025	57,52	56,41	1,11	43,8	43,12	20,2	19,91	0	23,21	0,182	0	24	0
25.06.2025	69,53	48,24	21,29	35,5	34,76	35,8	35,37	0	-0,61	0,737	0	24	0
26.06.2025	70,47	48,12	22,35	32,9	32,18	33,1	32,72	0	-0,54	0,718	0	24	0
27.06.2025	70,94	47,41	23,53	31,9	31,17	32,1	31,79	0	-0,62	0,731	0	24	0
28.06.2025	70,75	47,84	22,91	32,3	31,57	32,1	31,79	0	-0,22	0,721	0	24	0
29.06.2025	71,07	46,94	24,13	31,5	30,76	31,2	30,9	0	-0,14	0,74	0	24	0
30.06.2025	71,39	47,38	24,01	31,1	30,39	30,9	30,62	0	-0,23	0,73	0	24	0
01.07.2025	71,78	47,21	24,57	29,8	29,09	29,5	29,24	0	-0,15	0,713	0	24	0
02.07.2025	71,28	49,2	22,08	31,5	30,78	31,4	31,05	0	-0,27	0,683	0	24	0
03.07.2025	71,44	48,6	22,84	29,5	28,8	29,3	29,01	0	-0,21	0,657	0	24	0
04.07.2025	71,15	48,61	22,54	30,6	29,89	30,5	30,2	0	-0,31	0,67	0	24	0
05.07.2025	71,96	47,71	24,25	28,5	27,8	28,4	28,15	0	-0,35	0,673	0	24	0
06.07.2025	71,97	47,48	24,49	29,4	28,69	29,3	29,05	0	-0,36	0,702	0	24	0
07.07.2025	71,67	48,12	23,55	30,2	29,49	30,2	29,89	0	-0,4	0,697	0	24	0
08.07.2025	71,98	48,24	23,74	29,8	29,08	29,8	29,51	0	-0,43	0,688	0	24	0
09.07.2025	72,14	48,5	23,64	28,7	28	28,6	28,34	0	-0,34	0,661	0	24	0
10.07.2025	71,67	49,07	22,6	28,8	28,89	29,7	29,31	0	-0,31	0,673	0	24	0
11.07.2025	71,79	48,73	23,06	28,8	28,1	28,9	28,62	0	-0,31	0,673	0	24	0
12.07.2025	72,05	49,91	22,14	29,6	28,89	29,7	29,38	0	-0,49	0,64	0	24	0
13.07.2025	72,58	48,9	23,68	29,1	28,38	29,2	28,91	0	-0,53	0,672	0	24	0
14.07.2025	72,15	48,91	23,24	29,6	28,88	29,8	29,5	0	-0,62	0,672	0	24	0
15.07.2025	72,56	48,03	24,53	28,2	27,5	28,3	28,04	0	-0,54	0,673	0	24	0
16.07.2025	73,37	48,07	25,3	27,3	26,61	27,6	27,36	0	-0,75	0,673	0	24	0
17.07.2025	70,98	49,34	21,64	31,7	30,97	32	31,61	0	-0,64	0,67	0	24	0
18.07.2025	71,04	49,38	21,66	32,2	31,48	32,4	32	0	-0,52	0,681	0	24	0
19.07.2025	69,9	50,68	19,22	33,6	32,87	34	33,56	0	-0,69	0,632	0	24	0
20.07.2025	70,25	49,27	20,98	34,1	33,33	34,4	33,98	0	-0,65	0,699	0	24	0
21.07.2025	70,23	48,97	21,26	34,1	33,37	34,5	34,09	0	-0,72	0,708	0	24	0
22.07.2025	69,35	50,06	19,29	35,2	34,46	35,5	35,05	0	-0,59	0,665	0	24	0
Итого:				956,4	934,71	888,4	879,05	0	55,66	20,07	0	720	0
Средние:	70,69	48,87	21,82										

Дата	V1	M1	V2	M2	V3	Mг	Qo	DI	ВНР	ВОС
	м3	т	м3	т	м3	т	Гкал	м3	ч	ч
22/06/2524:00	41917,3	40699,14	41644,5	41176,72	0,02	-477,58	1325,11	0	15518	2
22/07/2524:00	42873,7	41633,85	42532,9	42055,77	0,02	-421,92	1345,18	0	16238	2
Итого:	956,4	934,71	888,4	879,05	0	55,66	20,07	0	720	0

Представитель абонента
Генеральный директор ООО "УК" Домоуправ-Сервис"

Представитель теплоснабж. организации

Подпись О.И. Ажнакина/
Ф.И.О.

Подпись Ю.В. Мальгина/
Ф.И.О.

МП



ОТЧЕТ
о суточных параметрах теплоснабжения
23/06/25г. - 22/07/25г.

Абонент: ООО "УК" ДОМОУПРАВ-СЕРВИС" Договор N:8848
Адрес: ул. Братьев Кашириных, 119 (ИТП-4) 40 СТР. Тип расходомера: _____

Прибор: КАРАТ-306
Серийный номер: 06403116
Посуточный архив

Дата	G1	G2	Gd1	T1	T2	Td1	P1	P2	Q1	V1	V2	HC	BHP	V3	BOC
23.06.2025	154,838	154,83803	0	68,35828	57,709515	10,648767	0,777674	0,731139	1,64622	157,6325	157,615	OK	24	0	
24.06.2025	73,52309	73,523087	0	66,62807	53,986767	12,641297	0,77597	0,741548	0,789889	74,9275	74,7525	OK	24	0,01	
25.06.2025	63,9271	63,927101	0	71,90545	46,749619	25,15584	0,827291	0,823992	1,587667	65,59999	64,35749	OK	24	0	
26.06.2025	59,59924	59,599243	0	73,51151	46,878021	26,633499	0,858222	0,839499	1,582206	61,24499	59,965	OK	24	0	
27.06.2025	54,07327	54,073265	0	74,16645	45,846432	28,320028	0,882846	0,843913	1,526158	55,685	54,285	OK	24	0	
28.06.2025	54,6223	54,622299	0	73,91892	46,506836	27,412085	0,888699	0,857602	1,497693	56,32	54,77251	OK	24	0	
29.06.2025	56,52292	56,522919	0	74,301	46,252899	28,048101	0,887169	0,847461	1,583918	58,17999	56,785	OK	24	0	
30.06.2025	56,1085	56,108501	0	74,68621	46,454212	28,231995	0,881344	0,827689	1,582686	57,7325	56,4075	OK	24	0	
01.07.2025	51,81295	51,812946	0	75,19572	45,904232	29,291494	0,888643	0,832512	1,51776	53,365	52,04001	OK	24	0	
02.07.2025	53,86952	53,869518	0	74,54069	47,155949	27,384727	0,88069	0,835736	1,483116	55,435	54,1575	OK	24	0	
03.07.2025	53,0529	53,052898	0	74,85426	47,576542	27,277716	0,887815	0,843887	1,438091	54,6075	53,3525	OK	24	0	
04.07.2025	53,30962	53,30962	0	74,30216	46,855576	27,446596	0,875712	0,840061	1,467759	54,8775	53,5625	OK	24	0,01	
05.07.2025	51,17322	51,173222	0	75,13193	47,239628	27,892294	0,886533	0,842934	1,433091	52,61	51,5175	OK	24	0	
06.07.2025	53,79566	53,795662	0	75,046	46,695568	28,35042	0,879735	0,837922	1,527179	55,45749	53,995	OK	24	0	
07.07.2025	53,72795	53,727947	0	74,70834	47,481136	27,227211	0,84515	0,810709	1,455833	55,33	53,9975	OK	24	0	
08.07.2025	53,64146	53,641457	0	75,02285	46,871845	28,151003	0,780943	0,745538	1,516868	55,30499	53,84	OK	24	0	
09.07.2025	52,39343	52,393429	0	75,25688	47,740513	27,51638	0,782394	0,752176	1,440643	54,0075	52,63	OK	24	0	
10.07.2025	52,39372	52,393719	0	74,68716	47,368717	27,318434	0,802047	0,759918	1,434829	53,9875	52,61999	OK	24	0	
11.07.2025	53,38436	53,384361	0	74,86298	47,986649	26,876335	0,805821	0,761814	1,432969	55,06	53,5875	OK	24	0	
12.07.2025	52,30766	52,307659	0	75,07496	47,940777	27,13418	0,80853	0,765754	1,418608	53,9475	52,51251	OK	24	0	
13.07.2025	52,63362	52,633617	0	75,6858	47,054352	28,631453	0,81026	0,765365	1,514112	54,3125	52,8075	OK	24	0	
14.07.2025	54,29087	54,290874	0	75,20409	47,979595	27,224489	0,802544	0,763901	1,478593	55,9575	54,545	OK	24	0	
15.07.2025	62,08926	62,08926	0	75,87527	50,859539	25,015726	0,899273	0,666385	1,547685	63,85748	62,63498	OK	24	0	
16.07.2025	70,05644	70,056435	0	76,876	53,932201	22,943804	0,992904	0,579137	1,611216	71,85498	71,00497	OK	24	0	
17.07.2025	73,42446	73,424461	0	74,10023	52,731216	21,369013	0,987184	0,603247	1,5737	75,25501	74,30248	OK	24	0	
18.07.2025	65,07834	65,078339	0	74,0081	50,35759	23,650503	0,878103	0,641493	1,510222	66,80249	65,69501	OK	24	0	
19.07.2025	62,72975	62,729748	0	72,71854	49,25235	23,466194	0,789322	0,6814	1,474142	64,44499	63,17249	OK	24	0	
20.07.2025	61,92836	61,928364	0	73,03672	48,665813	24,370897	0,777354	0,663988	1,515938	63,64749	62,33749	OK	24	0	
21.07.2025	61,92836	61,928364	0	73,03672	48,665813	24,370897	0,777354	0,663988	1,515938	63,64749	62,33749	OK	24	0	
22.07.2025	62,34822	62,34822	0	73,03672	48,665813	24,370897	0,777354	0,663988	1,515938	63,64749	62,33749	OK	24	0	
Итого:	1834,12	1834,12								44,46	1884,62	1847,94		720	0,02

Дата	Общ	V1	V2	Vd	G1	G2	Гподп	BHP	BOC	V3
23.06.2025	157,35	6571,53	6497,06	74,47	6424,58	6424,80	-0,21			
24.06.2025	73,52	3176,15	3176,15	0,00	8258,70	8258,91	-0,21			
ИТОГО:	44,46	1884,62	0,00	0,00	1834,12	1834,12	0,00	720	0,02	0,00

Тепловая энергия израсходованная за период
нештатных ситуаций (Тн)
(п.61 Методики №09/09)

Qi/Траб х Тнш	0
---------------	---

Прибор: КАРАТ-306
Серийный номер: 23654416

Нежилые помещения

Дата	Общ	V1	V2	Vd	G1	G2	Гподп	BHP	BOC	V3
22.06.2025	2,44	65,37	66,73	0,00	64,09	66,03	0,00			
22.07.2025	2,44	65,37	66,73	0,00	64,09	66,03	0,00			
ИТОГО:	0,00	0,00	0,00	0,00	0,00	0,00	0,00	0		0,00

Представитель абонента
Генеральный директор ООО "УК" Домоуправ-Сервис"

Представитель теплоснабж. организации

Подпись: *А.И. Ажякина*
Ф.И.О.

Подпись: *О.В. Малыгина*
Ф.И.О.



ОТЧЕТ
о суточных параметрах теплоснабжения
23/06/25г.-22/07/25г.

Абонент: ООО "УК "ДОМОУПРАВ"

Договор N: 8848

Адрес: Бр. Кашир. № 119-3

Тип расходомера: _____

Тепловычислитель ВКТ-7 сет. N 001

Пределы измерений:

Договорные расходы:

G под max = 2.00 м3/ч G под min = 1.00 м3/ч

M сет. воды = _____ т.сут Mгвс = _____ т.сут

G обр max = 2.00 м3/ч G обр min = 1.00 м3/ч

Тхв = 5.00 °C

G3 max = 2.00 м3/ч G3 min = 1.00 м3/ч

Заводской номер 00244024

ВВОД 1

СХЕМА ПОДКЛЮЧЕНИЯ 3

БД 1

ФТ=0

ТЗ=1

КС=0xD469

ПО 2.7

Дата	t1	t2	dt	V1	M1	V2	M2	V3	Mг	Qo	ВНР	ВОС
	°C	°C	°C	м3	т	м3	т	м3	т	Гкал	ч	ч
23.06.2025	66,22	49,36	16,86	46,3	45,36	45,3	44,79	0	0,57	0,765	24	0
24.06.2025	57	52,78	4,22	43,4	42,73	42,8	42,24	0	0,49	0,189	24	0
25.06.2025	69,92	47,3	22,62	34,7	33,96	34,2	33,83	0	0,13	0,766	24	0
26.06.2025	70,79	47,66	23,13	32,1	31,38	31,7	31,38	0	0	0,723	24	0
27.06.2025	71,37	47,12	24,25	31	30,29	30,7	30,43	0	-0,14	0,735	24	0
28.06.2025	71,19	46,83	24,36	31,4	30,69	31,1	30,8	0	-0,11	0,748	24	0
29.06.2025	71,52	45,33	26,19	30,9	30,18	30,8	30,52	0	-0,34	0,789	24	0
30.06.2025	71,82	46,92	24,9	30	29,29	29,8	29,51	0	-0,22	0,729	24	0
01.07.2025	72,28	46	26,28	29,4	28,68	29,3	29,04	0	-0,36	0,753	24	0
02.07.2025	71,66	46,85	24,81	29,8	29,08	29,9	29,61	0	-0,53	0,721	24	0
03.07.2025	71,95	46,92	25,03	29,1	28,38	29,1	28,84	0	-0,46	0,708	24	0
04.07.2025	71,43	47,6	23,83	29,4	28,73	29,5	29,24	0	-0,51	0,686	24	0
05.07.2025	72,1	48,17	23,93	28	27,32	28,1	27,84	0	-0,52	0,684	24	0
06.07.2025	72,12	46,63	25,49	29,4	28,68	29,5	29,21	0	-0,55	0,711	24	0
07.07.2025	71,8	46,93	24,87	30	29,3	30,1	29,71	0	-0,51	0,722	24	0
08.07.2025	72,08	46,69	25,39	28,9	28,19	28,9	28,55	0	-0,46	0,714	24	0
09.07.2025	72,31	46,97	25,34	29,1	28,38	29	28,74	0	-0,36	0,717	24	0
10.07.2025	71,78	46,91	24,87	29,4	28,68	29,3	29,01	0	-0,37	0,711	24	0
11.07.2025	71,89	46,83	25,06	29,4	28,68	29,7	29,33	0	-0,38	0,715	24	0
12.07.2025	72,01	47,15	24,86	29,4	28,68	29,7	29,33	0	-0,38	0,715	24	0
13.07.2025	72,01	47,15	24,86	29,4	28,68	29,7	29,33	0	-0,38	0,715	24	0
14.07.2025	72,01	47,15	24,86	29,4	28,68	29,7	29,33	0	-0,38	0,715	24	0
15.07.2025	72,01	47,15	24,86	29,4	28,68	29,7	29,33	0	-0,38	0,715	24	0
16.07.2025	72,01	47,15	24,86	29,4	28,68	29,7	29,33	0	-0,38	0,715	24	0
17.07.2025	72,01	47,15	24,86	29,4	28,68	29,7	29,33	0	-0,38	0,715	24	0
18.07.2025	72,01	47,15	24,86	29,4	28,68	29,7	29,33	0	-0,38	0,715	24	0
19.07.2025	72,01	47,15	24,86	29,4	28,68	29,7	29,33	0	-0,38	0,715	24	0
20.07.2025	72,01	47,15	24,86	29,4	28,68	29,7	29,33	0	-0,38	0,715	24	0
21.07.2025	72,01	47,15	24,86	29,4	28,68	29,7	29,33	0	-0,38	0,715	24	0
22.07.2025	72,01	47,15	24,86	29,4	28,68	29,7	29,33	0	-0,38	0,715	24	0
Итого:				939,6	918	939,5	930,38	0	-12,38	21,23	720	0
Средние:	70,91	47,32	23,59									

Дата	V1	M1	V2	M2	V3	Mг	Qo	ВНР	ВОС
	м3	т	м3	т	м3	т	Гкал	ч	ч
22/06/2524:00	44615,5	43300,35	42383,2	41875,4	5,59	1424,95	1387,58	16022	0
22/07/2524:00	45555,1	44218,35	43322,7	42805,78	5,59	1412,57	1408,81	16742	0
Итого:	939,6	918	939,5	930,38	0	-12,38	21,23	720	0

Представитель абонента
Генеральный директор ООО "УК "Домоуправ-Сервис"

Представитель теплоснабж. организации

/  /
Подпись О.И. Ажнакина/
Ф.И.О.

/  /
Подпись О.В. Малыгина/
Ф.И.О.



ОТЧЕТ
о суточных параметрах теплоснабжения
23/06/25г.-22/07/25г.

Абонент: ООО "УК" ДОМОУПРАВ"

Договор N: 8848

Адрес: Бр. Кашир. № 119-2

Тип расходомера: _____

Тепловычислитель ВКТ-7 сет. N 001

Пределы измерений:

Договорные расходы:

G под max = 2.00 м3/ч G под min = 1.00 м3/ч

M сет. воды = _____ т.сут Mгвс = _____ т.сут

G обр max = 2.00 м3/ч G обр min = 1.00 м3/ч

Tхв = 5.00 °C

G3 max = 2.00 м3/ч G3 min = 1.00 м3/ч

Заводской номер 00244032

ВВОД 1

СХЕМА ПОДКЛЮЧЕНИЯ 3

БД 1

ФТ=0

ТЗ=1

КС=0x2CF7

ПО 2.7


Дата	t1	t2	dt	V1	M1	V2	M2	V3	Mг	Qo	ВНР	ВОС
	°C	°C	°C	м3	т	м3	т	м3	т	Гкал	ч	ч
23.06.2025	67,47	47,69	19,78	39,8	39,01	39,9	39,43	0	-0,42	0,772	24	0
24.06.2025	56,85	52,48	4,37	39,3	38,7	39,1	38,6	0,01	0,1	0,176	24	0
25.06.2025	71,5	45,39	26,11	31,5	30,77	30,9	30,64	0	0,13	0,804	24	0
26.06.2025	72,42	46,27	26,15	28,6	27,91	28,2	27,96	0	-0,05	0,731	24	0
27.06.2025	73,04	45,36	27,68	28,4	27,7	27,9	27,66	0	0,04	0,767	24	0
28.06.2025	72,84	45,3	27,54	28	27,29	27,7	27,46	0	-0,17	0,751	24	0
29.06.2025	73,17	44,26	28,91	27,6	26,92	27,2	26,96	0	-0,04	0,778	24	0
30.06.2025	73,55	44,72	28,83	27	26,35	26,7	26,46	0	-0,11	0,761	24	0
01.07.2025	74,02	44,89	29,13	26,2	25,57	26	25,76	0	-0,19	0,744	24	0
02.07.2025	73,34	45,82	27,52	26,8	26,15	26,5	26,26	0	-0,11	0,718	24	0
03.07.2025	73,68	45,5	28,18	26,3	25,65	26,2	25,96	0	-0,31	0,72	24	0
04.07.2025	73,15	46,45	26,7	26,6	25,91	26,4	26,1	0	-0,13	0,73	24	0
05.07.2025	73,94	45,6	28,34	26,1	25,46	26	25,76	0	-0,3	0,723	24	0
06.07.2025	73,85	45,79	28,06	27,4	26,75	27,4	27,16	0	-0,41	0,749	24	0
07.07.2025	73,54	46,61	26,93	27	26,31	26,9	26,66	0	-0,35	0,707	24	0
08.07.2025	73,85	45,36	28,49	26,6	25,94	26,6	26,36	0	-0,42	0,739	24	0
09.07.2025	74,05	45,23	28,82	25,8	25,19	25,9	25,66	0	-0,47	0,727	24	0
10.07.2025	73,53	45,57	27,96	25,9	25,26	26,1	25,86	0	-0,6	0,706	24	0
11.07.2025	73,65	46,27	27,38	25,4	24,78	25,6	25,26	0	-0,53	0,68	24	0
12.07.2025	73,93	47,17	26,76	25,1	24,47	25,2	24,9	0	-0,59	0,663	24	0
13.07.2025	74,47	45,19	29,28	25,1	24,29	24,7	24,4	0	-0,51	0,647	24	0
14.07.2025	74,38	45,23	29,15	24,9	24,01	24,7	24,38	0	-0,51	0,64	24	0
15.07.2025	74,55	45,29	29,26	25,2	24,34	25,1	24,84	0	-0,57	0,624	24	0
16.07.2025	75,4	46,12	29,28	25,2	24,54	25,5	25,26	0	-0,72	0,718	24	0
17.07.2025	72,79	47,48	25,31	29	28,32	29,4	29,15	0	-0,83	0,719	24	0
18.07.2025	72,84	46,72	26,12	28,8	28,09	29,3	29,01	0	-0,92	0,735	24	0
19.07.2025	71,69	47,19	24,5	30	29,3	30,4	30,14	0	-0,84	0,716	24	0
20.07.2025	72,05	45,98	26,07	30,5	29,76	31,1	30,86	0	-1,1	0,776	24	0
21.07.2025	71,97	47,91	24,06	29,3	28,58	29,7	29,41	0	-0,83	0,688	24	0
22.07.2025	70,99	48,02	22,97	30,6	29,91	31,3	31	0	-1,09	0,688	24	0
Итого:				848,3	828,2	849,4	841,5	0,01	-13,3	21,34	720	0
Средние:	72,54	46,29	26,24									

Дата	V1	M1	V2	M2	V3	Mг	Qo	ВНР	ВОС
	м3	т	м3	т	м3	т	Гкал	ч	ч
22/06/2524:00	61573,8	59718,3	60662,3	60038,74	2,41	-320,44	2194,40	27448	690
22/07/2524:00	62422,1	60546,5	61511,7	60880,24	2,42	-333,74	2215,74	28168	690
Итого:	848,3	828,2	849,4	841,5	0,01	-13,3	21,34	720	0

Представитель абонента
Генеральный директор ООО "УК" Домоуправ-Сервис"

Представитель теплоснабж. организации


/ _____ /
Подпись / О.И. Ажнакина/
Ф.И.О.


/ _____ /
Подпись / О.В. Малыгина/
Ф.И.О.



ОТЧЕТ
о суточных параметрах теплоснабжения
23/06/25г.-22/07/25г.

Абонент: ООО "УК" ДОМОУПРАВ"

Договор N: 8848

Адрес: Бр. Кашир. №119-1

Тип расходомера: _____

Тепловычислитель ВКТ-7 сет. N 001

Пределы измерений:

Договорные расходы:

G под max = 2.00 м3/ч G под min = 1.00 м3/ч

M сет. воды = _____ т.сут M ГВС = _____ т.сут

G обр max = 2.00 м3/ч G обр min = 1.00 м3/ч

Tхв = 5.00 °C

G3 max = 2.00 м3/ч G3 min = 1.00 м3/ч

Заводской номер 00244030

ВВОД 1

СХЕМА ПОДКЛЮЧЕНИЯ 3

БД 1

ФТ=0

T3=1

КС=0x869D

ПО 2.7

Дата	t1	t2	dt	V1	M1	V2	M2	V3	Mг	Qo	ВНР	ВОС
	°C	°C	°C	м3	т	м3	т	м3	т	Гкал	ч	ч
23.06.2025	67,19	44,99	22,2	31,3	30,67	31,8	31,56	0	-0,89	0,679	24	0
24.06.2025	56,31	51,69	4,62	35	34,47	35,7	35,27	0	-0,8	0,167	24	0
25.06.2025	71,23	41,47	29,76	25,1	24,56	25,4	25,16	0	-0,6	0,731	24	0
26.06.2025	72,22	41,84	30,38	23,6	23,09	23,7	23,46	0	-0,37	0,7	24	0
27.06.2025	72,83	41,08	31,75	23,1	22,59	23,3	23,06	0	-0,47	0,715	24	0
28.06.2025	72,64	41,98	30,66	23,2	22,68	23,5	23,26	0	-0,58	0,695	24	0
29.06.2025	72,99	41,36	31,63	22,8	22,29	23,1	22,86	0	-0,57	0,705	24	0
30.06.2025	73,35	41,03	32,32	21,9	21,12	22,7	22,46	0	-0,77	0,687	24	0
01.07.2025	73,35	41,3	32,05	21,9	21,11	22,7	22,46	0	-0,77	0,687	24	0
02.07.2025	73,18	42,37	30,81	21,8	21,04	22,7	22,46	0	-0,77	0,687	24	0
03.07.2025	73,53	41,29	32,24	21,5	21,11	22	21,76	0	-0,65	0,675	24	0
04.07.2025	72,97	41,78	31,19	22,2	21,69	22,7	22,46	0	-0,77	0,687	24	0
05.07.2025	73,76	41,47	32,29	21,5	21	21,9	21,66	0	-0,66	0,676	24	0
06.07.2025	73,66	41,71	31,95	21,3	20,81	21,8	21,56	0	-0,75	0,666	24	0
07.07.2025	73,39	41,71	31,68	22,2	21,69	22,7	22,46	0	-0,77	0,687	24	0
08.07.2025	73,7	40,96	32,74	22,3	21,79	22,8	22,56	0	-0,77	0,713	24	0
09.07.2025	73,89	40,72	33,17	22	21,49	22,6	22,36	0	-0,87	0,712	24	0
10.07.2025	73,34	41,96	31,38	21,7	21,2	22,3	22,06	0	-0,86	0,667	24	0
11.07.2025	73,49	43,02	30,47	20,9	20,42	21,6	21,36	0	-0,94	0,621	24	0
12.07.2025	73,75	42,67	31,08	21,1	20,62	21,8	21,56	0	-0,88	0,652	24	0
13.07.2025	74,26	42,38	31,88	21	20,52	21,5	21,36	0	-0,87	0,651	24	0
14.07.2025	73,86	42,27	31,59	21,2	20,71	22	21,76	0	-1,03	0,615	24	0
15.07.2025	74,46	41,35	33,11	21,7	21,17	22,4	21,96	0	-0,99	0,692	24	0
16.07.2025	75,16	42,35	32,81	20,2	19,72	21	20,76	0	-1,04	0,644	24	0
17.07.2025	72,49	43,17	29,32	23,5	22,95	24,3	24,06	0	-1,11	0,671	24	0
18.07.2025	72,64	42,67	29,97	24,1	23,53	24,9	24,66	0	-1,13	0,704	24	0
19.07.2025	71,49	42,97	28,52	25,2	24,66	26,1	25,86	0	-1,2	0,703	24	0
20.07.2025	71,81	43,04	28,77	25,1	24,51	26	25,76	0	-1,25	0,702	24	0
21.07.2025	71,76	43,28	28,48	24,6	24,05	25,5	25,26	0	-1,21	0,687	24	0
22.07.2025	70,75	44,37	26,38	25,4	24,88	26,3	26,06	0	-1,18	0,656	24	0
Итого:				698,2	682,71	715,2	707,81	0	-25,1	19,92	720	0
Средние:	72,33	42,51	29,82									

Дата	V1	M1	V2	M2	V3	Mг	Qo	ВНР	ВОС
	м3	т	м3	т	м3	т	Гкал	ч	ч
22/06/2524:00	61743,9	59852,78	62024,2	61402,16	13,52	-1549,38	2285,13	27449	689
22/07/2524:00	62442,1	60535,49	62739,4	62109,97	13,52	-1574,48	2305,05	28169	689
Итого:	698,2	682,71	715,2	707,81	0	-25,1	19,92	720	0

Представитель абонента
Генеральный директор ООО "УК" Домоуправ-Сервис"

Представитель теплоснабж. организации

/  /
О.И. Ажнакина/
Ф.И.О.

/  /
/О.В.Малыгина/
Ф.И.О.



ОТЧЕТ
о суточных параметрах теплоснабжения
23/06/25г.-22/07/25г.

Абонент: ООО "УК" ДОМОУПРАВ"

Договор N: 8848

Адрес: Нарк. Мал. №3

Тип расходомера: _____

Тепловычислитель ВКТ-7 сет. N 001

Пределы измерений:

Договорные расходы:

G под max = 2.00 м3/ч G под min = 1.00 м3/ч

M сет. воды = _____ т.сут M грвс = _____ т.сут

G обр max = 2.00 м3/ч G обр min = 1.00 м3/ч

Tхв = 5.00 °C

G3 max = 2.00 м3/ч G3 min = 1.00 м3/ч

Заводской номер 00243909

ВВОД 1

СХЕМА ПОДКЛЮЧЕНИЯ 3

БД 1

ФТ=0

Т3=1

КС=0хD65C

ПО 2.7

Дата	t1	t2	dt	V1	M1	V2	M2	V3	Mг	Qo	DI	ВНР	ВОС
	°C	°C	°C	м3	т	м3	т	м3	т	Гкал	м3	ч	ч
23.06.2025	67,45	54,45	13	119	116,57	117,6	115,93	0	118,81	1,531	0	24	0
24.06.2025	60,21	53,23	6,98	87,4	86	87,1	85,87	0	81,69	0,455	0	24	0
25.06.2025	69,61	46,16	23,45	74,7	72,98	73,9	72,99	0	60,56	1,398	0	24	0
26.06.2025	72,17	49,65	22,52	85,4	83,38	84,6	83,44	0	65,37	1,47	0	24	0
27.06.2025	72,92	48,7	24,22	91,7	89,7	90,7	89,23	0	68,84	1,484	0	24	0
28.06.2025	72,61	48,92	23,69	91,5	89,87	90,4	89,13	0	68,84	1,484	0	24	0
29.06.2025	72,48	48,99	23,49	97,1	95,3	95,1	94,7	0	62,48	1,376	0	24	0
30.06.2025	73,35	49,45	23,9	101,1	98,1	98,1	97,13	0	61,36	1,377	0	24	0
01.07.2025	73,86	49,39	24,47	91,5	89,8	90,3	89,13	0	61,36	1,377	0	24	0
02.07.2025	73,19	49,59	23,6	98,5	94,14	93,8	94	0	61,36	1,377	0	24	0
03.07.2025	73,46	49,67	23,79	94,9	92,52	92,9	92,42	0	61,36	1,377	0	24	0
04.07.2025	73	49,72	23,28	93,6	91,36	91,5	91,17	0	59,13	1,311	0	24	0
05.07.2025	73,76	49,35	24,41	93,4	91,1	92,4	90,89	0	56,6	1,378	0	24	0
06.07.2025	73,63	47,08	26,55	93,9	91,65	93	91,54	0	53,2	1,408	0	24	0
07.07.2025	73,37	47,39	25,98	91,8	89,54	90,9	89,5	0	53,32	1,371	0	24	0
08.07.2025	73,54	46,68	26,86	88,7	86,53	87,7	86,34	0	49,48	1,294	0	24	0
09.07.2025	73,86	48,12	25,74	88,9	86,7	88,1	86,72	0	54,05	1,383	0	24	0
10.07.2025	73,34	49,42	23,92	94,3	92	93,4	91,91	0	58,09	1,382	0	24	0
11.07.2025	73,45	49,57	23,88	94,7	92,37	93,7	92,17	0	56,15	1,336	0	24	0
12.07.2025	73,63	50,21	23,42	94,1	91,78	93,3	91,77	0	57,7	1,339	0	24	0
13.07.2025	74,25	48,84	25,41	92,4	90,09	91,4	89,91	0	56,11	1,412	0	24	0
14.07.2025	73,75	48,83	24,92	91,2	88,93	90,3	88,87	0	55,44	1,373	0	24	0
15.07.2025	74,66	54,15	20,51	143	144,24	146,5	143,6	0	76,07	1,833	0	24	0
16.07.2025	75,65	58,81	16,84	177,7	173,16	176	172,33	0	92,28	1,557	0	24	0
17.07.2025	73,07	57,91	15,16	179,4	175,12	177,7	174,28	0	97,72	1,481	0	24	0
18.07.2025	72,88	54,37	18,51	145,1	141,64	143,5	140,86	0	79,88	1,404	0	24	0
19.07.2025	71,65	51,1	20,55	127,6	124,66	126,1	123,94	0	67,05	1,375	0	24	0
20.07.2025	72,04	53,58	18,46	127,3	124,34	125,8	123,66	0	79,1	1,457	0	24	0
21.07.2025	71,99	53,87	18,12	126,5	123,54	124,9	122,75	0	77,75	1,409	0	24	0
22.07.2025	71,13	52,34	18,79	125,9	123,03	124,6	122,52	0	76,31	1,421	0	24	0
Итого:				3216	3139,39	3183,1	3130,39	0	2011,09	41,67	0	720	0
Средние:	72,48	50,69	21,78										

Дата	V1	M1	V2	M2	V3	Mг	Qo	DI	ВНР	ВОС
	м3	т	м3	т	м3	т	Гкал	м3	ч	ч
22/06/2524:00	162041,7	157277,27	159145	156867,59	134,78	2869,08	4178,40	0	25021	1
22/07/2524:00	165257,7	160416,66	162328,1	159997,98	152,3	4880,17	4220,07	0	25741	1
Итого:	3216	3139,39	3183,1	3130,39	0	2011,09	41,67	0	720	0

Представитель абонента
Генеральный директор ООО "УК "Домоуправ-Сервис"

Представитель теплоснабж. организации

/  / О.И. Ажнакина/
Подпись _____ Ф.И.О. _____

/  / О.В. Малыгина/
Подпись _____ Ф.И.О. _____

МП



ОТЧЕТ
о суточных параметрах теплоснабжения
23/06/25г.-22/07/25г.

Абонент: ООО "УК" ДОМОУПРАВ"

Договор N: 8848

Адрес: Нарк. Мал. №3-2

Тип расходомера: _____

Тепловычислитель ВКТ-7 сет. N 001

Пределы измерений:

Договорные расходы:

G под max = 2.00 м3/ч G под min = 1.00 м3/ч

M сет. воды = _____ т.сут Mгвс = _____ т.сут

G обр max = 2.00 м3/ч G обр min = 1.00 м3/ч

Tхв = 5.00°C

G3 max = 2.00 м3/ч G3 min = 1.00 м3/ч

Заводской номер 00246542

ВВОД 1

СХЕМА ПОДКЛЮЧЕНИЯ 3

БД 1

ФТ=0

T3=1

КС=0x8B74


ПО 2.7

Дата	t1	t2	dt	V1	M1	V2	M2	V3	Mг	Qo	VHP	BOC
	°C	°C	°C	м3	т	м3	т	м3	т	Гкал	ч	ч
23.06.2025	67,83	50,79	17,04	119,4	116,92	117,7	116,29	0	0,63	1,989	24	0
24.06.2025	57,59	52,56	5,03	95,3	93,81	94,8	93,57	0	0,24	0,478	24	0
25.06.2025	71,94	47,8	24,14	85,1	84,12	85	84,03	0	0,04	2,029	24	0
26.06.2025	73	48,02	24,98	81,2	80,21	81,3	80,11	0	0,11	2,055	24	0
27.06.2025	73,32	50,01	23,31	87,5	85,44	88,6	86,97	0	0,13	1,995	24	0
28.06.2025	73,03	48,08	24,95	79,5	77,62	78,8	77,91	0	-0,12	1,911	24	0
29.06.2025	73,25	48,17	25,08	79,7	77,78	79,1	78,25	0	-0,17	1,911	24	0
30.06.2025	73,15	47,49	26,47	78,2	76,31	77,7	76,92	0	-0,61	2,018	24	0
01.07.2025	74,45	47,32	26,93	79,9	77,89	79,5	78,91	0	0,75	1,911	24	0
02.07.2025	73,15	48,32	25,23	71,4	70,21	71,1	70,17	0	0,11	1,817	24	0
03.07.2025	74,05	48,55	25,5	74,7	73,25	74,7	73,62	0	0,11	1,851	24	0
04.07.2025	73,26	48,76	24,5	78,6	76,71	78,6	77,68	0	-0,97	1,88	24	0
05.07.2025	74,36	49,07	25,29	72,6	70,85	72,5	71,72	0	-0,87	1,789	24	0
06.07.2025	74,17	48,27	25,9	75,3	73,46	75,3	74,5	0	-1,04	1,9	24	0
07.07.2025	73,96	48,67	25,29	77,2	75,32	77,3	76,43	0	-1,11	1,904	24	0
08.07.2025	74,43	48,28	26,15	75	73,15	75	74,21	0	-1,06	1,911	24	0
09.07.2025	74,73	50	24,73	81,8	79,79	82	81,03	0	-1,24	1,971	24	0
10.07.2025	74,12	51,71	22,41	87,6	85,45	87,8	86,68	0	-1,23	1,914	24	0
11.07.2025	74,23	49,29	24,94	73,5	71,69	73,7	72,88	0	-1,19	1,788	24	0
12.07.2025	74,47	49,34	25,13	73,3	71,48	73,5	72,63	0	-1,15	1,796	24	0
13.07.2025	75,03	48,85	26,18	72,1	70,31	72,3	71,53	0	-1,22	1,838	24	0
14.07.2025	74,61	49,07	25,54	74,7	72,86	74,9	74,05	0	-1,19	1,859	24	0
15.07.2025	75,2	48,71	26,49	71,7	69,91	71,9	71,11	0	-1,2	1,853	24	0
16.07.2025	76,05	48,33	27,72	70,2	68,44	70,4	69,68	0	-1,24	1,897	24	0
17.07.2025	73,31	49,95	23,36	82,1	80,17	82,5	81,56	0	-1,39	1,871	24	0
18.07.2025	73,4	49,69	23,71	82,2	80,23	82,7	81,76	0	-1,53	1,901	24	0
19.07.2025	72,22	49,9	22,32	86,9	84,87	87,5	86,54	0	-1,67	1,895	24	0
20.07.2025	72,56	49,76	22,8	87,3	85,27	87,8	86,82	0	-1,55	1,944	24	0
21.07.2025	72,51	49,76	22,75	86,8	84,75	87,2	86,22	0	-1,47	1,925	24	0
22.07.2025	71,48	50,87	20,61	91,9	89,79	92,7	91,6	0	-1,81	1,851	24	0
Итого:				2434,9	2377,4	2432,2	2404,85	0	-27,45	55,77	720	0
Средние:	73	49,2	23,8									

Дата	V1	M1	V2	M2	V3	Mг	Qo	DI	VHP	BOC
	м3	т	м3	т	м3	т	Гкал	м3	ч	ч
22/06/2524:00	203316,7	194343,74	205959,8	200186,89	8,11	-5843,15	5770,60	0	24634	1
22/07/2524:00	205751,6	196721,14	208392	202591,74	8,11	-5870,6	5826,36	0	25354	1
Итого:	2434,9	2377,4	2432,2	2404,85	0	-27,45	55,77	0	720	0

Представитель абонента
Генеральный директор ООО "УК "Домоуправ-Сервис"

Представитель теплоснабж. организации

/  /
Подпись О.И. Ажнакина/
Ф.И.О.

/  /
Подпись /О.В.Малыгина/
Ф.И.О.



ОТЧЕТ
о суточных параметрах теплоснабжения
23/06/25г.-22/07/25г.

Абонент: ООО "УК" ДОМОУПРАВ"

Договор N:8848

Адрес: Нар. Малыш. № 3-1

Тип расходомера: _____

Тепловычислитель ВКТ-7 сет. N 001

Пределы измерений:

Договорные расходы:

G под max = 2.00 м3/ч G под min = 1.00 м3/ч

M сег. воды = _____ т.сут Mгвс = _____ т.сут

G обр max = 2.00 м3/ч G обр min = 1.00 м3/ч

Tхв = 5.00 °C

G3 max = 2.00 м3/ч G3 min = 1.00 м3/ч

Заводской номер 00248264

ВВОД 1

СХЕМА ПОДКЛЮЧЕНИЯ 3

БД 1

ФТ=0

ТЗ=1

КС=0x7031

ПО 2.7

Дата	t1	t2	dt	V1	M1	V2	M2	V3	Mг	Qo	ВНР	ВОС
	°C	°C	°C	м3	т	м3	т	м3	т	Гкал	ч	ч
23.06.2025	67,22	51,8	15,42	76,6	75,02	77,7	76,71	0	-1,69	1,157	24	0
24.06.2025	57,58	52,6	4,98	63,8	62,84	64,9	64,06	0	-1,22	0,313	24	0
25.06.2025	69,62	47,6	22,02	55,1	53,91	56,5	55,91	0	-2	1,183	24	0
26.06.2025	72,06	48,41	23,65	51,6	50,39	53	52,45	0	-2,06	1,19	24	0
27.06.2025	72,74	48,61	24,13	47,8	45,64	49,3	48,8	0	-2,15	1,127	24	0
28.06.2025	72,51	48,3	24,21	48,8	48,52	51,5	50,96	0	-2,34	1,174	24	0
29.06.2025	72,34	48,19	24,15	49,4	48,21	51	50,49	0	-2,23	1,187	24	0
30.06.2025	73,17	48,25	24,92	48,6	45,43	48,1	47,31	0	-2,13	1,132	24	0
01.07.2025	73,7	48,32	25,38	48,7	48,1	48,5	48,2	0	-2,19	1,17	24	0
02.07.2025	72,99	47,33	25,66	42,7	41,67	44,5	44,04	0	-2,67	1,059	24	0
03.07.2025	73,34	47,52	25,82	44,2	43,12	45,8	45,22	0	-2,2	1,113	24	0
04.07.2025	72,85	48,93	23,92	48,6	47,45	50,3	49,76	0	-2,31	1,136	24	0
05.07.2025	73,63	48,18	25,45	47,1	45,97	48,8	48,31	0	-2,34	1,171	24	0
06.07.2025	73,56	48,29	25,27	47,4	46,24	49,3	48,8	0	-2,56	1,169	24	0
07.07.2025	73,22	48,42	24,8	48,6	47,43	50,4	49,85	0	-2,42	1,172	24	0
08.07.2025	73,53	48,33	25,2	46,9	45,75	48,8	48,31	0	-2,56	1,151	24	0
09.07.2025	73,78	48,06	25,72	46,5	45,36	48,3	47,81	0	-2,45	1,167	24	0
10.07.2025	73,22	48,83	24,39	46,9	45,77	48,9	48,39	0	-2,62	1,117	24	0
11.07.2025	73,38	48,88	24,5	46,5	45,37	48,5	47,99	0	-2,62	1,111	24	0
12.07.2025	73,53	48,84	24,69	46,5	45,4	48,6	48,09	0	-2,69	1,12	24	0
13.07.2025	74,14	48,51	25,63	44,6	43,51	46,6	46,12	0	-2,61	1,115	24	0
14.07.2025	73,66	48,84	24,82	46	44,87	48	47,5	0	-2,63	1,113	24	0
15.07.2025	74,28	48,13	26,15	44,4	43,3	46,6	46,12	0	-2,82	1,133	24	0
16.07.2025	75,27	48,55	26,72	42,6	41,56	44,7	44,22	0	-2,66	1,11	24	0
17.07.2025	72,7	49,64	23,06	50,4	49,2	52,8	52,18	0	-2,98	1,136	24	0
18.07.2025	72,67	49,44	23,23	50,8	49,63	53	52,38	0	-2,75	1,151	24	0
19.07.2025	71,46	49,82	21,64	54,7	53,44	57,2	56,51	0	-3,07	1,157	24	0
20.07.2025	71,81	50,05	21,76	55,8	54,53	58,1	57,4	0	-2,87	1,184	24	0
21.07.2025	71,71	49,71	22	52,9	51,69	55,2	54,57	0	-2,88	1,135	24	0
22.07.2025	70,88	50,28	20,6	55	53,78	57,3	56,59	0	-2,81	1,108	24	0
Итого:				1495	1460,25	1550,8	1533,82	0	-73,57	33,42	720	0
Средние:	72,23	48,88	23,34									

Дата	V1	M1	V2	M2	V3	Mг	Qo	ВНР	ВОС
	м3	т	м3	т	м3	т	Гкал	ч	ч
22/06/2524:00	73767,6	71525,19	76570,8	75514,14	0	-3988,95	2074,19	16023	0
22/07/2524:00	75262,6	72985,44	78121,6	77047,96	0	-4062,52	2107,61	16743	0
Итого:	1495	1460,25	1550,8	1533,82	0	-73,57	33,42	720	0

Представитель абонента
Генеральный директор ООО "УК" Домоуправ-Сервис"

Представитель теплоснабж. организации

Подпись _____
О.И. Ажнакина/
Ф.И.О.

Подпись _____
/О.В.Мальгина/
Ф.И.О.



ОТЧЕТ
о суточных параметрах теплоснабжения
23/06/25г.-22/07/25г.

Абонент: ООО "УК" ДОМОУПРАВ"

Договор N: 8848

Адрес: Ун. Набер. № 44-3

Тип расходомера: _____

Тепловычислитель ВКТ-7 сет. N 099

Пределы измерений:

Договорные расходы:

G под max = 2.00 м3/ч G под min = 1.00 м3/ч

M сег. воды = _____ т.сут Mгвс = _____ т.сут

G обр max = 2.00 м3/ч G обр min = 1.00 м3/ч

Tхв = 0.00 °C

G3 max = 2.00 м3/ч G3 min = 1.00 м3/ч

Заводской номер 00000001

ВВОД 1

СХЕМА ПОДКЛЮЧЕНИЯ 1

БД 1

ФТ=0

ТЗ=1

КС=0xА002

ПО 2.7

Дата	t1	t2	dt	V1	M1	V2	M2	V3	Mг	Qo	ВНР	ВОС
	°C	°C	°C	м3	т	м3	т	м3	т	Гкал	ч	ч
23.06.2025	66,35	46,59	19,76	33,3	32,63	33,9	33,61	0	-0,98	0,643	24	0
24.06.2025	55,15	51,41	3,74	35,4	34,86	36,5	36,05	0	-1,19	0,139	24	0
25.06.2025	68,38	42,85	25,53	28,5	27,91	29	28,75	0	-0,84	0,709	24	0
26.06.2025	70,73	42,56	28,17	25,1	24,57	25,5	25,26	0	-0,69	0,693	24	0
27.06.2025	71,13	42,9	28,23	24,1	23,56	24,6	24,36	0	-0,8	0,664	24	0
28.06.2025	70,82	42,88	27,94	24,7	24,16	25,2	24,95	0	-0,8	0,674	24	0
29.06.2025	71,02	42,28	28,74	25,3	24,75	25,7	25,45	0	-0,71	0,709	24	0
30.06.2025	71,53	42,05	29,48	24,4	23,85	24,9	24,65	0	-0,81	0,703	24	0
01.07.2025	71,97	42,3	29,67	22,7	22,17	23,2	22,88	0	-0,72	0,651	24	0
02.07.2025	71,33	42,92	28,41	24,3	23,75	24,9	24,66	0	-0,91	0,677	24	0
03.07.2025	71,55	44,62	26,93	22,3	21,8	22,8	22,56	0	-0,76	0,585	24	0
04.07.2025	70,88	44,27	26,61	23,4	22,89	24	23,76	0	-0,87	0,609	24	0
05.07.2025	71,84	43,79	28,05	22,3	21,79	22,9	22,66	0	-0,87	0,61	24	0
06.07.2025	71,79	43,63	28,16	23,3	22,76	24	23,76	0	-1	0,642	24	0
07.07.2025	71,71	43,06	28,65	25	24,46	25,7	25,46	0	-1	0,699	24	0
08.07.2025	72	43,53	28,47	23,2	22,67	23,9	23,66	0	-0,99	0,645	24	0
09.07.2025	72,26	42,99	29,27	23,5	22,96	24,3	24,06	0	-1,1	0,672	24	0
10.07.2025	71,62	43,47	28,15	24,3	23,76	25,1	24,86	0	-1,1	0,67	24	0
11.07.2025	71,75	44,44	27,31	22,5	21,98	23,3	23,06	0	-1,08	0,598	24	0
12.07.2025	71,91	44,8	27,11	22,6	22,08	23,5	23,26	0	-1,18	0,599	24	0
13.07.2025	72,6	43,73	28,87	23,1	22,55	24	23,76	0	-1,21	0,653	24	0
14.07.2025	72,22	43,91	28,31	23,9	23,36	24,8	24,56	0	-1,2	0,664	24	0
15.07.2025	72,66	43,89	28,77	22,7	22,16	23,6	23,35	0,01	-1,2	0,637	24	0
16.07.2025	73,48	43,86	29,62	21,1	20,61	22,1	21,85	0	-1,25	0,612	24	0
17.07.2025	71,13	43,38	27,75	24,2	23,66	25,1	24,86	0	-1,2	0,656	24	0
18.07.2025	71,13	43,47	27,66	23,4	22,88	24,3	24,06	0	-1,18	0,634	24	0
19.07.2025	70,04	44,48	25,56	24	23,48	25	24,76	0	-1,28	0,601	24	0
20.07.2025	70,41	42,98	27,43	25,2	24,68	26,1	25,86	0	-1,18	0,674	24	0
21.07.2025	70,28	43,27	27,01	24	23,5	25	24,76	0	-1,26	0,632	24	0
22.07.2025	69,57	43,98	25,59	24,8	24,29	25,8	25,56	0	-1,27	0,622	24	0
Итого:				736,6	720,53	758,7	751,23	0,01	-30,7	18,98	720	0
Средние:	70,64	43,81	26,83									

Дата	V1	M1	V2	M2	V3	Mг	Qo	ВНР	ВОС
	м3	т	м3	т	м3	т	Гкал	ч	ч
22/06/2524:00	27113,3	26355,18	28155,3	27828,43	8,5	-1473,25	790,83	11391	0
22/07/2524:00	27849,9	27075,71	28914	28579,66	8,51	-1503,95	809,81	12111	0
Итого:	736,6	720,53	758,7	751,23	0,01	-30,7	18,98	720	0

Представитель абонента
Генеральный директор ООО "УК" Домоуправ-Сервис"

Представитель теплоснабж. организации

/  / О.И. Ажнакина/
Подпись Ф.И.О.

/  / О.В. Мальгина/
Подпись Ф.И.О.

МП



ОТЧЕТ
о суточных параметрах теплоснабжения
23/06/25г.-22/07/25г.

Абонент: ООО "УК" ДОМОУПРАВ"

Договор N: 8848

Адрес: Ун. Набер. № 44-2

Тип расходомера: _____

Тепловычислитель ВКТ-7 сет. N 099

Пределы измерений:

Договорные расходы:

G под max = 2.00 м3/ч G под min = 1.00 м3/ч

M сет. воды = _____ т.сут Mгвс = _____ т.сут

G обр max = 2.00 м3/ч G обр min = 1.00 м3/ч

Tхв = 0.00 °C

G3 max = 2.00 м3/ч G3 min = 1.00 м3/ч

Заводской номер 00227574

ВВОД 1

СХЕМА ПОДКЛЮЧЕНИЯ 3

БД 1

ФТ=0

ТЗ=1

КС=0x9C4E

ПО 2.7

Дата	t1	t2	dt	V1	M1	V2	M2	V3	Mг	Qo	ВНР	ВОС
	°C	°C	°C	м3	т	м3	т	м3	т	Гкал	ч	ч
23.06.2025	67,11	49,69	17,42	44,4	43,45	47,5	46,99	0	-3,54	0,755	24	0
24.06.2025	57	52,56	4,44	37,8	37,19	40,1	39,58	0	-2,39	0,169	24	0
25.06.2025	69,61	46,66	22,95	35,1	34,34	37,5	37,07	0	-2,73	0,783	24	0
26.06.2025	71,78	47,5	24,28	31,9	31,16	34,1	33,73	0	-2,57	0,755	24	0
27.06.2025	72,25	47,99	24,26	30,5	29,78	32,6	32,27	0	-2,49	0,72	24	0
28.06.2025	71,85	48,08	23,77	31	30,28	33,3	32,96	0	-2,68	0,718	24	0
29.06.2025	72,06	47,19	24,87	31,5	30,77	33,7	33,35	0	-2,53	0,766	24	0
30.06.2025	72,53	47,57	25,01	30,1	29,33	32,3	31,91	0	-2,6	0,713	24	0
01.07.2025	73,16	47,5	25,66	28,8	28,08	31	30,72	0	-2,64	0,722	24	0
02.07.2025	72,37	48,13	24,24	29,9	29,17	32,2	31,85	0	-2,68	0,707	24	0
03.07.2025	72,76	47,85	24,91	29	28,28	31,3	31	0	-2,72	0,703	24	0
04.07.2025	71,98	48,8	23,18	30,2	29,48	32,6	32,26	0	-2,78	0,683	24	0
05.07.2025	73,04	47,67	25,37	29	28,28	31	30,72	0	-2,44	0,719	24	0
06.07.2025	72,93	47,92	25,01	29,1	28,38	31	30,72	0	-2,34	0,708	24	0
07.07.2025	72,72	47,36	25,36	30,6	29,88	32,9	32,57	0	-2,69	0,756	24	0
08.07.2025	73,14	47,96	25,18	29,2	28,48	31,1	30,81	0	-2,33	0,714	24	0
09.07.2025	73,39	47,93	25,46	28,6	27,88	30,5	30,21	0	-2,33	0,708	24	0
10.07.2025	72,7	48,25	24,55	28,5	28,78	31,6	31,28	0	-2,5	0,698	24	0
11.07.2025	72,93	48,72	24,21	28,9	28,18	30,7	30,41	0	-2,23	0,684	24	0
12.07.2025	73,1	48,56	24,54	29	28,27	31,1	30,79	0	-2,52	0,693	24	0
13.07.2025	73,77	47,92	25,85	28,6	27,89	30,6	30,32	0	-2,43	0,719	24	0
14.07.2025	73,3	47,78	25,52	29,4	28,68	31,4	31,12	0	-2,44	0,732	24	0
15.07.2025	73,3	47,79	25,61	27,8	27,1	29,8	29,54	0	-2,44	0,707	24	0
16.07.2025	74,78	47,41	27,37	26,7	26,04	28,6	28,36	0	-2,32	0,712	24	0
17.07.2025	72,3	48,56	23,74	31	30,28	33,2	32,84	0	-2,56	0,719	24	0
18.07.2025	72,22	48,61	23,61	30,3	29,58	32,5	32,14	0	-2,56	0,697	24	0
19.07.2025	71,15	48,77	22,38	33	32,27	35,5	35,04	0	-2,77	0,725	24	0
20.07.2025	71,43	47,86	23,57	32,4	31,66	34,9	34,49	0	-2,83	0,746	24	0
21.07.2025	71,37	47,86	23,51	32,7	31,97	35,2	34,8	0	-2,83	0,751	24	0
22.07.2025	70,62	48,07	22,55	34,2	33,45	36,9	36,44	0	-2,99	0,754	24	0
Итого:				930,2	908,41	996,7	986,36	0	-77,95	21,16	720	0
Средние:	71,77	48,15	23,61									

Дата	V1	M1	V2	M2	V3	Mг	Qo	ВНР	ВОС
	м3	т	м3	т	м3	т	Гкал	ч	ч
22/06/2524:00	30342,1	29525,42	26726,4	26398,32	39,68	3127,1	814,48	11391	0
22/07/2524:00	31272,3	30433,83	27723,1	27384,68	39,68	3049,15	835,64	12111	0
Итого:	930,2	908,41	996,7	986,36	0	-77,95	21,16	720	0

Представитель абонента
Генеральный директор ООО "УК "Домоуправ-Сервис"

Представитель теплоснабж. организации

/  /
Подпись О.И. Ажнакина/
Ф.И.О.

/  /
Подпись /О.В.Малыгина/
Ф.И.О.

МП



ОТЧЕТ
о суточных параметрах теплоснабжения
23/06/25г.-22/07/25г.

Абонент: ООО "УК" ДОМОУПРАВ"

Договор N: 8848

Адрес: Ун. Набер. № 44-1

Тип расходомера: _____

Тепловычислитель ВКТ-7 сет. N 001

Пределы измерений:

Договорные расходы:

G под max = 2.00 м3/ч G под min = 1.00 м3/ч

M сет. воды = _____ т.сут Mгвс = _____ т.сут

G обр max = 2.00 м3/ч G обр min = 1.00 м3/ч

Tхв = 0.00 °C

G3 max = 2.00 м3/ч G3 min = 1.00 м3/ч

Заводской номер 00000001

ВВОД 1

СХЕМА ПОДКЛЮЧЕНИЯ 3

БД 1

ФТ=0

ТЗ=1

КС=0x2B7A

ПО 2.7

Дата	t1	t2	dt	V1	M1	V2	M2	V3	Mг	Qo	ВНР	ВОС
	°C	°C	°C	м3	т	м3	т	м3	т	Гкал	ч	ч
23.06.2025	66,17	51,29	14,88	47,6	46,64	48,1	47,53	0	-0,89	0,693	24	0
24.06.2025	56,92	53,2	3,72	37	36,43	37,7	37,18	0	-0,75	0,147	24	0
25.06.2025	68,7	47,43	21,27	33,1	32,41	33,4	33,05	0	-0,64	0,687	24	0
26.06.2025	70,84	48,15	22,69	30,2	29,51	30,6	30,29	0	-0,78	0,667	24	0
27.06.2025	71,37	47,93	23,44	29,1	28,39	29,6	29,32	0	-0,93	0,665	24	0
28.06.2025	70,98	47,94	23,04	30,5	29,78	31,1	30,78	0	-1	0,683	24	0
29.06.2025	71,14	47,81	23,33	30,3	29,59	30,9	30,59	0	-1	0,691	24	0
30.06.2025	71,53	47,71	23,82	29	28,23	29,5	29,33	0	-1,01	0,573	24	0
01.07.2025	72,28	47,48	24,8	27,5	26,83	28,3	28,06	0	-1,23	0,663	24	0
02.07.2025	71,48	49,08	22,4	28,9	28,18	29,6	29,29	0	-1,11	0,63	24	0
03.07.2025	71,93	49,41	22,52	28,9	28,18	29,7	29,4	0	-1,22	0,637	24	0
04.07.2025	71,14	50,01	21,13	30,5	29,79	31,4	31,01	0	-1,22	0,627	24	0
05.07.2025	72,19	49,59	22,6	28,5	27,78	29,3	29,01	0	-1,23	0,627	24	0
06.07.2025	72,08	50,02	22,06	29,2	28,47	30,1	29,78	0	-1,31	0,626	24	0
07.07.2025	71,84	50,88	20,96	30,6	29,88	31,5	31,1	0	-1,22	0,624	24	0
08.07.2025	72,3	50,61	21,69	29,1	28,39	30,1	29,73	0	-1,34	0,615	24	0
09.07.2025	72,57	50,76	21,81	30,3	29,58	31,3	30,89	0	-1,31	0,624	24	0
10.07.2025	72,87	51,53	21,34	30,3	29,58	31,3	30,89	0	-1,31	0,624	24	0
11.07.2025	72,14	51,56	20,58	31,3	30,57	32,4	31,76	0	-1,39	0,591	24	0
12.07.2025	72,28	52,45	19,83	31,5	30,78	32,7	32,23	0	-1,45	0,612	24	0
13.07.2025	72,96	51,51	21,45	31,2	30,45	32,4	31,92	0	-1,47	0,654	24	0
14.07.2025	72,48	52,99	19,49	32,5	31,77	33,8	33,34	0	-1,57	0,613	24	0
15.07.2025	73,03	51,92	21,11	30,8	30,06	32,7	32,27	0	-2,21	0,632	24	0
16.07.2025	74,03	51,33	22,7	29,3	28,58	31	30,53	0	-2	0,647	24	0
17.07.2025	71,5	53,64	17,86	36,1	35,25	38,7	38,2	0	-2,95	0,626	24	0
18.07.2025	71,43	53,37	18,06	35,9	35,11	38,8	38,28	0	-3,17	0,637	24	0
19.07.2025	70,4	53,79	16,61	41,5	40,54	43,1	42,5	0	-1,96	0,673	24	0
20.07.2025	70,65	53,59	17,06	39,9	38,96	41,4	40,85	0	-1,89	0,666	24	0
21.07.2025	70,57	54,33	16,24	39,1	38,19	40,6	40,06	0	-1,87	0,621	24	0
22.07.2025	69,81	54,22	15,59	42,6	41,65	44,1	43,49	0	-1,84	0,648	24	0
Итого:				983,1	960,41	1016,2	1003,77	0	-43,36	18,89	720	0
Средние:	70,95	50,85	20,1									

Дата	V1	M1	V2	M2	V3	Mг	Qo	ВНР	ВОС
	м3	т	м3	т	м3	т	Гкал	ч	ч
22/06/2524:00	60840,9	59181,93	60506,8	59342,33	0,11	-160,4	842,16	11390	0
22/07/2524:00	61824	60142,34	61523	60346,1	0,11	-203,76	861,05	12110	0
Итого:	983,1	960,41	1016,2	1003,77	0	-43,36	18,89	720	0

Представитель абонента
Генеральный директор ООО "УК "Домоуправ-Сервис"

Представитель теплоснабж. организации

Подпись / О.И. Ажнакина/
Ф.И.О.

Подпись / О.В. Мальгина/
Ф.И.О.



ОТЧЕТ
о суточных параметрах теплоснабжения
23/06/25г.-22/07/25г.

Абонент: ООО "УК" ДОМОУПРАВ"

Договор N:8848

Адрес: Ун.Наб. № 48-3

Тип расходомера: _____

Тепловычислитель ВКТ-7 сет. N 001

Пределы измерений:

Договорные расходы:

G под max = 2.00 м3/ч G под min = 1.00 м3/ч

M сет. воды = _____ т.сут Mгвс = _____ т.сут

G обр max = 2.00 м3/ч G обр min = 1.00 м3/ч

Tхв = 0.00 °C

G3 max = 2.00 м3/ч G3 min = 1.00 м3/ч

Заводской номер 00255354

ВВОД 1

СХЕМА ПОДКЛЮЧЕНИЯ 3

ВД 1

ФТ=0

ТЗ=1

КС=0xA5F1

ПО 2.7

Дата	t1	t2	dt	V1	M1	V2	M2	V3	Mг	Qo	ВНР	ВОС
	°C	°C	°C	м3	т	м3	т	м3	т	Гкал	ч	ч
23.06.2025	67,2	55,92	11,28	71,5	70,03	72,3	71,25	0,58	-1,22	0,79	24	0
24.06.2025	58,95	54,75	4,2	48,8	48	49,2	48,49	0,74	-0,49	0,209	24	0
25.06.2025	68,94	51,56	17,38	46,1	45,13	46,2	45,64	0,6	-0,51	0,786	24	0
26.06.2025	71,71	52,1	19,61	42,4	41,43	42,5	42,01	0,63	-0,58	0,813	24	0
27.06.2025	72,37	52,12	20,25	39,3	38,36	39,6	39,12	0,57	-0,76	0,774	24	0
28.06.2025	72,09	52,86	19,23	39,4	38,45	39,6	39,11	0,43	-0,55	0,733	24	0
29.06.2025	72,44	51,85	20,59	40,2	39,22	40,5	40,02	0,65	-0,8	0,809	24	0
30.06.2025	72,74	52,45	20,29	38	37,07	38,3	37,32	0,51	-0,75	0,753	24	0
01.07.2025	73,24	51,7	21,54	36,4	35,5	36,6	36,12	0,58	-0,92	0,763	24	0
02.07.2025	72,64	51,65	20,99	38,1	37,15	38,4	37,92	0,61	-0,77	0,777	24	0
03.07.2025	72,9	51,92	20,98	37,3	36,39	37,6	37,12	0,59	-0,73	0,764	24	0
04.07.2025	72,44	52,94	19,5	38,1	37,2	38,6	38,11	0,5	-0,91	0,724	24	0
05.07.2025	73,11	52,51	20,6	36,4	35,54	36,9	36,42	0,51	-0,88	0,732	24	0
06.07.2025	73,09	51,96	21,13	37,6	36,72	38,1	37,62	0,65	-0,9	0,775	24	0
07.07.2025	72,75	53,2	19,55	38,1	37,18	38,7	38,22	0,48	-1,04	0,728	24	0
08.07.2025	73,05	52,78	20,27	36,7	35,81	37,4	36,92	0,52	-1,11	0,725	24	0
09.07.2025	73,28	53,01	20,27	36,5	35,6	37,2	36,72	0,47	-1,12	0,721	24	0
10.07.2025	72,81	53,5	19,31	37,9	36,96	38,7	38,22	0,77	-1,55	0,725	24	0
11.07.2025	72,92	54,06	18,86	36,6	35,7	37,5	37,02	0,39	-1,32	0,674	24	0
12.07.2025	73,04	54,38	18,66	37	36,09	37,8	37,32	0,38	-1,23	0,674	24	0
13.07.2025	73,72	53,27	20,45	36,7	35,81	37,6	37,12	0,54	-1,31	0,73	24	0
14.07.2025	73,27	53,71	19,56	38,5	37,55	39,5	39,01	0,54	-1,46	0,732	24	0
15.07.2025	73,82	52,66	21,16	35,3	34,46	36,1	35,62	0,56	-1,16	0,728	24	0
16.07.2025	74,76	51,45	23,31	32	31,23	32,8	32,32	0,55	-1,09	0,73	24	0
17.07.2025	72,32	53,26	19,06	39,5	38,56	40,6	40,08	0,58	-1,52	0,736	24	0
18.07.2025	72,3	53,99	18,31	40,2	39,26	41,3	40,77	0,51	-1,51	0,721	24	0
19.07.2025	71,28	54,8	16,48	47,2	46,12	48,5	47,78	0,58	-1,66	0,761	24	0
20.07.2025	71,6	54,83	16,77	46,5	45,43	47,9	47,19	0,6	-1,76	0,761	24	0
21.07.2025	71,53	55,14	16,39	45,2	44,18	46,5	45,79	0,51	-1,61	0,723	24	0
22.07.2025	70,76	55,37	15,39	48,5	47,43	49,9	49,19	0,55	-1,76	0,73	24	0
Итого:				1222	1193,56	1242,4	1226,06	16,47	-32,5	21,80	720	0
Средние:	71,9	53,18	18,71									

Дата	V1	M1	V2	M2	V3	Mг	Qo	ВНР	ВОС
	м3	т	м3	т	м3	т	Гкал	ч	ч
22/06/2524:00	78783,2	76451,54	79405,7	78294,71	863,88	-1843,17	2110,75	24134	0
22/07/2524:00	80005,2	77645,1	80648,1	79520,77	880,35	-1875,67	2132,54	24854	0
Итого:	1222	1193,56	1242,4	1226,06	16,47	-32,5	21,80	720	0

Представитель абонента
Генеральный директор ООО "УК" Домоуправ-Сервис"

Представитель теплоснабж. организации

/  / О.И. Ажнакина/
Подпись _____ Ф.И.О.

/  / О.В. Малыгина/
Подпись _____ Ф.И.О.

МП



ОТЧЕТ
о суточных параметрах теплоснабжения
23/06/25г.-22/07/25г.

Абонент: ООО "УК" ДОМОУПРАВ"

Договор N:8848

Адрес: Ун. Наб. № 48-2

Тип расходомера: _____

Тепловычислитель ВКТ-7 сет. N 001

Пределы измерений:

Договорные расходы:

G под max = 2.00 м3/ч G под min = 1.00 м3/ч

M сет. воды = _____ т.сут Mгвс = _____ т.сут

G обр max = 2.00 м3/ч G обр min = 1.00 м3/ч

Tхв = 0.00 °C

G3 max = 2.00 м3/ч G3 min = 1.00 м3/ч

Заводской номер 00255350

ВВОД 1

СХЕМА ПОДКЛЮЧЕНИЯ 3

БД 1

ФТ=0

ТЗ=1

КС=0xС8FE

ПО 2.7

Дата	t1	t2	dt	V1	M1	V2	M2	V3	Mг	Qo	DI	BHP	ВОС
	°C	°C	°C	м3	т	м3	т	м3	т	Гкал	м3	ч	ч
23.06.2025	67,48	57,4	10,08	75,2	73,65	76	74,85	0,52	-1,2	0,744	0	24	0
24.06.2025	59,53	56,49	3,04	49,8	48,96	50,6	49,86	0,73	-0,9	0,157	0	24	0
25.06.2025	70,03	54,62	15,41	52,3	51,15	53	52,25	0,6	-1,1	0,788	0	24	0
26.06.2025	72,15	56,86	15,29	54,9	53,63	55,3	54,48	0,58	-0,85	0,82	0	24	0
27.06.2025	72,86	56,23	16,63	49	47,84	49,4	48,67	0,53	-0,83	0,795	0	24	0
28.06.2025	72,53	56,7	15,83	50,5	49,41	50,9	50,17	0,52	-0,75	0,734	0	24	0
29.06.2025	72,92	55,93	16,99	49,9	43,72	50,3	49,53	0,65	-0,85	0,83	0	24	0
30.06.2025	73,25	56,37	16,88	47,1	45,93	47,5	45,79	0,51	-0,81	0,775	0	24	0
01.07.2025	73,72	54,84	18,88	42	40,96	42,8	42,23	0,57	-1,27	0,771	0	24	0
02.07.2025	73,11	55,66	17,45	44,7	43,66	45,5	44,82	0,51	-1,16	0,762	0	24	0
03.07.2025	73,35	56,32	17,03	42,5	41,47	43,3	42,63	0,4	-1,16	0,706	0	24	0
04.07.2025	72,91	56,55	16,36	45	43,96	45,9	45,21	0,43	-1,25	0,719	0	24	0
05.07.2025	73,64	56,58	17,06	43,9	42,85	44,3	43,64	0,43	-0,79	0,729	0	24	0
06.07.2025	73,55	55,91	17,64	44	42,94	44,6	43,92	0,53	-0,98	0,757	0	24	0
07.07.2025	73,24	56,76	16,48	47,3	46,19	48,1	47,39	0,5	-1,2	0,76	0	24	0
08.07.2025	73,55	56,38	17,17	45,4	44,31	46,1	45,4	0,52	-1,09	0,761	0	24	0
09.07.2025	73,77	56,62	17,15	44,3	43,24	45,2	44,5	0,49	-1,26	0,742	0	24	0
10.07.2025	73,27	57,3	15,97	49,3	43,13	45,5	43,75	0,53	-0,82	0,771	0	24	0
11.07.2025	73,38	57,48	15,9	45,9	44,81	46,4	45,68	0,42	-0,87	0,712	0	24	0
12.07.2025	73,53	57,54	15,99	47,2	46,08	47,4	46,68	0,45	-0,6	0,736	0	24	0
13.07.2025	74,19	57,26	16,93	46,1	44,96	46	45,29	0,51	-0,33	0,763	0	24	0
14.07.2025	73,76	57,76	16	49,6	48,42	49,7	48,95	0,53	-0,53	0,775	0	24	0
15.07.2025	74,33	56,92	17,41	45,1	44,01	45,2	44,53	0,54	-0,52	0,766	0	24	0
16.07.2025	75,24	55,48	19,76	38,6	37,59	38,6	38,06	0,48	-0,47	0,743	0	24	0
17.07.2025	72,74	57,44	15,3	50,7	49,49	51	50,26	0,51	-0,77	0,757	0	24	0
18.07.2025	72,74	57,95	14,79	52,1	50,88	52,3	51,48	0,49	-0,6	0,753	0	24	0
19.07.2025	71,69	58,97	12,72	61,8	60,36	62,1	61,11	0,49	-0,75	0,771	0	24	0
20.07.2025	72,01	58,62	13,39	58,3	56,93	58,5	57,55	0,5	-0,62	0,763	0	24	0
21.07.2025	71,96	58,59	13,37	58,7	57,34	58,9	57,94	0,52	-0,6	0,765	0	24	0
22.07.2025	71,12	59,42	11,7	66,7	65,2	66,8	65,71	0,51	-0,51	0,763	0	24	0
Итого:				1498	1463,12	1511,2	1488,38	15,47	-25,26	22,24	0	720	0
Средние:	72,38	56,89	15,48										

Дата	V1	M1	V2	M2	V3	Mг	Qo	DI	BHP	ВОС
	м3	т	м3	т	м3	т	Гкал	м3	ч	ч
22/06/2524:00	74412,7	72250,86	70192,2	69184,24	716,76	3066,62	1995,24	0	23971	19
22/07/2524:00	75910,7	73713,98	71703,4	70672,62	732,23	3041,36	2017,48	0	24691	19
Итого:	1498	1463,12	1511,2	1488,38	15,47	-25,26	22,24	0	720	0

Представитель абонента
Генеральный директор ООО "УК "Домоуправ-Сервис"

Представитель теплоснабж. организации

Подпись / О.И. Ажнакина/
Ф.И.О.

Подпись / О.В. Малыгина/
Ф.И.О.



ОТЧЕТ
о суточных параметрах теплоснабжения
23/06/25г.-22/07/25г.

Абонент: ООО "УК "ДОМОУПРАВ"

Договор N: 8848

Адрес: Ун. Наб. № 48-1

Тип расходомера: _____

Тепловычислитель ВКТ-7 сет. N 001

Пределы измерений:

Договорные расходы:

G под max = 2.00 м3/ч G под min = 1.00 м3/ч

M сет. воды = _____ т.сут M грвс = _____ т.сут

G обр max = 2.00 м3/ч G обр min = 1.00 м3/ч

Tхв = 0.00 °C

G3 max = 2.00 м3/ч G3 min = 1.00 м3/ч

Заводской номер 00255353

ВВОД 1

СХЕМА ПОДКЛЮЧЕНИЯ 3

ВД 1

ФТ=0

ТЗ=1

КС=0xF52E

ПО 2.7

Дата	t1	t2	dt	V1	M1	V2	M2	V3	Mг	Qo	DI	BHP	ВОС
	°C	°C	°C	м3	т	м3	т	м3	т	Гкал	м3	ч	ч
23.06.2025	67,48	57,17	10,31	76,8	75,22	78,6	77,4	0,47	-2,18	0,776	0	24	0
24.06.2025	59,44	55,47	3,97	51,9	51,04	52,8	52,07	0,71	-1,03	0,21	0	24	0
25.06.2025	69,54	51,41	18,13	44,5	43,55	45,1	44,56	0,52	-1,01	0,788	0	24	0
26.06.2025	72,13	52,56	19,57	40,9	39,93	41,2	40,7	0,46	-0,77	0,78	0	24	0
27.06.2025	72,85	52,58	20,27	39,6	38,64	40	39,52	0,49	-0,88	0,782	0	24	0
28.06.2025	72,56	53,07	19,49	39,8	38,84	40,3	39,81	0,43	-0,97	0,755	0	24	0
29.06.2025	72,39	52,57	20,32	40	39,04	40,5	40,01	0,54	-0,97	0,792	0	24	0
30.06.2025	73,24	52,44	20,8	39,5	38,53	40,1	39,5	0,55	-0,97	0,802	0	24	0
01.07.2025	73,75	52,56	21,19	38,4	37,44	38,9	38,41	0,57	-0,96	0,744	0	24	0
02.07.2025	73,12	53,98	19,14	38,9	37,94	39,4	38,91	0,37	-0,97	0,726	0	24	0
03.07.2025	73,38	53,68	19,7	38,6	37,64	39,2	38,7	0,44	-1,06	0,74	0	24	0
04.07.2025	72,92	53,02	19,9	39,8	38,84	40,4	39,91	0,52	-1,07	0,773	0	24	0
05.07.2025	73,66	53,72	19,94	37,8	36,85	38,4	37,91	0,44	-1,06	0,736	0	24	0
06.07.2025	73,57	53,82	19,75	38,5	37,55	39,1	38,61	0,43	-1,06	0,742	0	24	0
07.07.2025	73,25	53,3	19,95	38,7	37,75	39,4	38,91	0,47	-1,16	0,751	0	24	0
08.07.2025	73,55	52,74	20,81	37,9	36,94	38,5	38,02	0,52	-1,08	0,768	0	24	0
09.07.2025	73,79	52,86	20,93	37,1	36,19	37,8	37,32	0,48	-1,13	0,758	0	24	0
10.07.2025	73,29	53,84	19,45	38,6	37,64	39,4	38,92	0,43	-1,23	0,733	0	24	0
11.07.2025	73,43	53,75	19,68	39,1	38,14	39,9	39,4	0,5	-1,25	0,755	0	24	0
12.07.2025	73,55	54,03	19,52	38,6	37,66	39,3	38,8	0,47	-1,14	0,735	0	24	0
13.07.2025	74,21	53,7	20,51	37,2	36,26	38,1	37,62	0,47	-1,36	0,742	0	24	0
14.07.2025	73,73	54,13	19,6	38,4	37,44	39,1	38,59	0,45	-1,15	0,733	0	24	0
15.07.2025	74,36	53,33	21,03	37,5	36,56	38,4	37,92	0,53	-1,36	0,768	0	24	0
16.07.2025	75,33	53,86	21,47	34,2	33,34	35	34,52	0,42	-1,18	0,715	0	24	0
17.07.2025	72,79	54,39	18,4	42,2	41,21	43,2	42,6	0,51	-1,39	0,757	0	24	0
18.07.2025	72,76	54,84	17,92	42,6	41,62	43,5	42,89	0,47	-1,27	0,743	0	24	0
19.07.2025	71,66	55,69	15,97	46,9	45,81	48	47,28	0,4	-1,47	0,731	0	24	0
20.07.2025	71,99	55,32	16,67	46,4	45,38	47,4	46,68	0,49	-1,3	0,754	0	24	0
21.07.2025	71,94	55,67	16,27	47	45,9	48,1	47,38	0,47	-1,48	0,748	0	24	0
22.07.2025	71,13	56	15,13	51,6	50,44	52,6	51,85	0,5	-1,41	0,76	0	24	0
Итого:				1259,1	1229,43	1281,7	1264,83	14,53	-35,4	22,15	0	720	0
Средние:	72,37	53,85	18,52										

Дата	V1	M1	V2	M2	V3	Mг	Qo	DI	BHP	ВОС
	м3	т	м3	т	м3	т	Гкал	м3	ч	ч
22/06/2524:00	73620,6	71420,35	74559	73588,48	682,36	-2168,13	2138,13	0	24136	0
22/07/2524:00	74879,7	72649,78	75840,7	74853,31	696,89	-2203,53	2160,28	0	24856	0
Итого:	1259,1	1229,43	1281,7	1264,83	14,53	-35,4	22,15	0	720	0

Представитель абонента
Генеральный директор ООО "УК "Домоуправ-Сервис"

Представитель теплоснабж. организации

/  /
Подпись О.И. Ажнакина/
Ф.И.О.

/  /
Подпись /О.В.Малыгина/
Ф.И.О.



ОТЧЕТ
о суточных параметрах теплоснабжения
23/06/25г.-22/07/25г.

Абонент: ООО "УК "ДОМОУПРАВ"

Договор N:8848

Адрес: Молодог. №76 (ИТП-3)

Тип расходомера: _____

Тепловычислитель ВКТ-7 сет. N 001

Пределы измерений:

Договорные расходы:

G под max = 2.00 м3/ч G под min = 1.00 м3/ч

M сет. воды = _____ т.сут Mгвс = _____ т.сут

G обр max = 2.00 м3/ч G обр min = 1.00 м3/ч

Tхв = 5.00 °C

G3 max = 2.00 м3/ч G3 min = 1.00 м3/ч

Заводской номер 00248272

ВВОД 1

СХЕМА ПОДКЛЮЧЕНИЯ 3

ВД 1

ФТ=0

ТЗ=1

КС=0x84A7

ПО 2.7

Дата	t1	t2	dt	V1	M1	V2	M2	V3	Mг	Qo	ВНР	ВОС
	°C	°C	°C	м3	т	м3	т	м3	т	Гкал	ч	ч
23.06.2025	67,72	55,4	12,32	119	116,57	117,6	115,93	0	0,64	1,434	24	0
24.06.2025	59,09	54,6	4,49	87,4	86	87,1	85,87	0	0,13	0,393	24	0
25.06.2025	71,87	51,59	20,28	74,7	72,98	73,9	72,99	0	-0,01	1,479	24	0
26.06.2025	73,03	55,03	18	85,4	83,38	84,6	83,44	0	-0,06	1,501	24	0
27.06.2025	73,39	58,2	15,19	94,7	92,43	93,7	92,22	0	0,21	1,406	24	0
28.06.2025	73,04	57,4	15,64	91,5	89,35	90,5	89,13	0	0,22	1,397	24	0
29.06.2025	73,32	57,88	15,44	97,1	94,8	96,2	94,7	0	0,1	1,451	24	0
30.06.2025	74,1	59,47	14,63	101,4	98,92	100,4	98,76	0	0,16	1,447	24	0
01.07.2025	74,53	59,63	14,9	98,9	96,46	97,8	96,2	0	0,26	1,438	24	0
02.07.2025	73,59	58,89	14,7	96,5	94,14	95,5	94	0	0,14	1,384	24	0
03.07.2025	74,1	58,64	15,46	94,9	92,58	93,9	92,42	0	0,16	1,432	24	0
04.07.2025	73,45	58,36	15,09	93,6	91,36	92,6	91,17	0	0,19	1,379	24	0
05.07.2025	74,42	59,5	14,92	93,4	91,1	92,4	90,89	0	0,21	1,359	24	0
06.07.2025	74,23	58,28	15,95	93,9	91,65	93	91,54	0	0,11	1,464	24	0
07.07.2025	74,13	58,21	15,92	91,8	89,54	90,9	89,5	0	0,04	1,424	24	0
08.07.2025	74,49	58,04	16,45	88,7	86,53	87,7	86,34	0	0,19	1,423	24	0
09.07.2025	74,73	58,88	15,85	88,9	86,7	88,1	86,72	0	-0,02	1,371	24	0
10.07.2025	74,02	58,87	15,15	94,3	92	93,4	91,91	0	0,09	1,394	24	0
11.07.2025	74,32	59,56	14,76	94,7	92,37	93,7	92,17	0	0,2	1,363	24	0
12.07.2025	74,68	60,04	14,64	94,1	91,73	93,3	91,77	0	0,01	1,345	24	0
13.07.2025	75,07	58,98	16,09	92,4	90,09	91,4	89,91	0	0,18	1,443	24	0
14.07.2025	74,75	59,11	15,64	91,2	88,93	90,3	88,87	0	0,06	1,392	24	0
15.07.2025	75,73	66,2	9,53	148	144,24	146,5	143,6	0	0,64	1,375	24	0
16.07.2025	76,25	68,26	7,99	177,7	173,16	176	172,33	0	0,83	1,384	24	0
17.07.2025	73,35	65,27	8,08	179,4	175,12	177,7	174,28	0	0,84	1,411	24	0
18.07.2025	73,54	63,69	9,85	145,1	141,64	143,5	140,86	0	0,78	1,393	24	0
19.07.2025	72,27	61,12	11,15	127,6	124,66	126,1	123,94	0	0,72	1,392	24	0
20.07.2025	72,59	61,21	11,38	127,3	124,34	125,8	123,66	0	0,68	1,414	24	0
21.07.2025	72,48	61,57	10,91	126,5	123,54	124,9	122,75	0	0,79	1,347	24	0
22.07.2025	71,46	60,39	11,07	125,9	123,03	124,6	122,52	0	0,51	1,361	24	0
Итого:				3216	3139,39	3183,1	3130,39	0	9	41,21	720	0
Средние:	73,12	59,4	13,71									

Дата	V1	M1	V2	M2	V3	Mг	Qo	ВНР	ВОС
	м3	т	м3	т	м3	т	Гкал	ч	ч
22/06/2524:00	137332,6	133257,81	138775,6	137061,78	0	-3803,97	4134,70	26440	0
22/07/2524:00	140548,6	136397,2	141958,7	140192,17	0	-3794,97	4175,91	27160	0
Итого:	3216	3139,39	3183,1	3130,39	0	9	41,21	720	0

Представитель абонента
Генеральный директор ООО "УК "Домоуправ-Сервис"

Представитель теплоснабж. организации

/  / О.И. Ажнакина/
Подпись Ф.И.О.

/  / О.В. Мальгина/
Подпись Ф.И.О.



ОТЧЕТ
о суточных параметрах теплоснабжения
23/06/25г.-22/07/25г.

Абонент: ООО "УК "ДОМОУПРАВ"

Договор N:8848

Адрес: Молод. № 76 (ИТП-2)

Тип расходомера: _____

Тепловычислитель ВКТ-7 сет. N 001

Пределы измерений:

Договорные расходы:

G под max = 2.00 м3/ч G под min = 1.00 м3/ч

M сет. воды= _____ т.сут Mгвс= _____ т.сут

G обр max = 2.00 м3/ч G обр min = 1.00 м3/ч

Tхв= 5.00°C

G3 max = 2.00 м3/ч G3 min = 1.00 м3/ч

Заводской номер 00246543

ВВОД 1

СХЕМА ПОДКЛЮЧЕНИЯ 3

БД 1

ФТ=0

ТЗ=1

КС=0x311A


ПО 2.7

Дата	t1	t2	dt	V1	M1	V2	M2	V3	Mг	Qo	ВНР	ВОС
	°C	°C	°C	м3	т	м3	т	м3	т	Гкал	ч	ч
23.06.2025	67,83	50,79	17,04	119,4	116,92	117,7	116,29	0	0,63	1,989	24	0
24.06.2025	57,59	52,56	5,03	95,3	93,81	94,8	93,57	0	0,24	0,478	24	0
25.06.2025	71,94	47,8	24,14	86,1	84,12	85	84,08	0	0,04	2,029	24	0
26.06.2025	73	48,08	24,92	82,3	80,31	81,3	80,41	0	-0,1	2	24	0
27.06.2025	73,52	50,03	23,49	87,5	85,43	86,6	85,57	0	-0,14	2,006	24	0
28.06.2025	73,03	48,08	24,95	79,5	77,62	78,8	77,94	0	-0,32	1,934	24	0
29.06.2025	73,25	48,17	25,08	79,7	77,78	79,1	78,25	0	-0,47	1,948	24	0
30.06.2025	73,96	47,49	26,47	78,2	76,31	77,7	76,92	0	-0,61	2,018	24	0
01.07.2025	74,45	47,92	26,53	73,8	71,99	73,5	72,74	0	-0,75	1,91	24	0
02.07.2025	73,56	48,32	25,24	77,5	75,62	77,4	76,56	0	-0,94	1,907	24	0
03.07.2025	74,05	48,55	25,5	74,8	72,99	74,7	73,89	0	-0,9	1,861	24	0
04.07.2025	73,26	48,76	24,5	78,6	76,71	78,6	77,68	0	-0,97	1,88	24	0
05.07.2025	74,36	49,07	25,29	72,6	70,85	72,5	71,72	0	-0,87	1,789	24	0
06.07.2025	74,17	48,27	25,9	75,3	73,46	75,3	74,5	0	-1,04	1,9	24	0
07.07.2025	73,96	48,67	25,29	77,2	75,32	77,3	76,43	0	-1,11	1,904	24	0
08.07.2025	74,43	48,28	26,15	75	73,15	75	74,21	0	-1,06	1,911	24	0
09.07.2025	74,73	50	24,73	81,8	79,79	82	81,03	0	-1,24	1,971	24	0
10.07.2025	74,12	51,71	22,41	87,6	85,45	87,8	86,68	0	-1,23	1,914	24	0
11.07.2025	74,23	49,29	24,94	73,5	71,69	73,7	72,83	0	-1,19	1,783	24	0
12.07.2025	74,47	49,34	25,13	73,3	71,48	73,5	72,63	0	-1,15	1,796	24	0
13.07.2025	75,03	48,85	26,18	72,1	70,31	72,3	71,53	0	-1,22	1,838	24	0
14.07.2025	74,61	49,07	25,54	74,7	72,86	74,9	74,05	0	-1,19	1,859	24	0
15.07.2025	75,2	48,71	26,49	71,7	69,91	71,9	71,11	0	-1,2	1,853	24	0
16.07.2025	76,05	48,33	27,72	70,2	68,44	70,4	69,68	0	-1,24	1,897	24	0
17.07.2025	73,31	49,95	23,36	82,1	80,17	82,5	81,56	0	-1,39	1,871	24	0
18.07.2025	73,4	49,69	23,71	82,2	80,23	82,7	81,76	0	-1,53	1,901	24	0
19.07.2025	72,22	49,9	22,32	86,9	84,87	87,5	86,54	0	-1,67	1,895	24	0
20.07.2025	72,56	49,76	22,8	87,3	85,27	87,8	86,82	0	-1,55	1,944	24	0
21.07.2025	72,51	49,76	22,75	86,8	84,75	87,2	86,22	0	-1,47	1,925	24	0
22.07.2025	71,48	50,87	20,61	91,9	89,79	92,7	91,6	0	-1,81	1,851	24	0
Итого:				2434,9	2377,4	2432,2	2404,85	0	-27,45	55,77	720	0
Средние:	73	49,2	23,8									

Дата	V1	M1	V2	M2	V3	Mг	Qo	ВНР	ВОС
	м3	т	м3	т	м3	т	Гкал	ч	ч
22/06/2524:00	219521	212933,91	211693,4	208782,89	70,82	4151,02	6142,66	26438	0
22/07/2524:00	221955,9	215311,31	214125,6	211187,74	70,82	4123,57	6198,43	27158	0
Итого:	2434,9	2377,4	2432,2	2404,85	0	-27,45	55,77	720	0

Представитель абонента
Генеральный директор ООО "УК "Домоуправ-Сервис"

Представитель теплоснабж. организации

/  / О.И. Ажнакина/
Подпись Ф.И.О.

/  / /О.В.Малыгина/
Подпись Ф.И.О.



ОТЧЕТ
о суточных параметрах теплоснабжения
23/06/25г.-22/07/25г.

Абонент: 000"УК"ДОМОУПРАВ"

Договор N:8848

Адрес: Молодог. № 76 (ИТП-1)

Тип расходомера: _____

Тепловычислитель ВКТ-7 сет. N 001

Пределы измерений:

Договорные расходы:

G под max = 2.00 м3/ч G под min = 1.00 м3/ч

M сет. воды= _____ т.сут Mгвс= _____ т.сут

G обр max = 2.00 м3/ч G обр min = 1.00 м3/ч

Tхв= 5.00 °C

G3 max = 2.00 м3/ч G3 min = 1.00 м3/ч

Заводской номер 00248280

ВВОД 1

СХЕМА ПОДКЛЮЧЕНИЯ 3

ВД 1

ФТ=0

ТЗ=1

КС=0x8053

ПО 2.7

Дата	t1	t2	dt	V1	M1	V2	M2	V3	Mг	Qo	ВНР	ВОС
	°C	°C	°C	м3	т	м3	т	м3	т	Гкал	ч	ч
23.06.2025	67,43	51,22	16,21	65,7	64,35	64,9	64,16	0	0,19	1,042	24	0
24.06.2025	56,75	54,06	2,69	64,9	63,9	65,8	64,91	0	-1,01	0,183	24	0
25.06.2025	71,62	47,85	23,77	51,6	50,43	51,1	50,6	0	-0,17	1,198	24	0
26.06.2025	72,41	48,23	24,18	46,2	45,14	45,8	45,32	0	-0,18	1,09	24	0
27.06.2025	72,51	49,15	23,36	43,3	42,3	43,2	42,72	0	-0,42	0,987	24	0
28.06.2025	72,62	48,76	23,86	44,6	43,58	44,5	44,02	0	-0,44	1,036	24	0
29.06.2025	72,87	47,83	25,04	45,8	44,74	45,8	45,32	0	-0,53	1,116	24	0
30.06.2025	73,47	47,99	25,48	44,3	43,26	44,3	43,82	0	-0,56	1,1	24	0
01.07.2025	73,91	47,52	26,39	43,3	42,25	43,5	43,01	0	-0,76	1,114	24	0
02.07.2025	73,01	49,29	23,72	43	42	43,2	42,72	0	-0,72	0,996	24	0
03.07.2025	73,63	48,45	25,18	42,6	41,6	42,9	42,42	0	-0,32	1,046	24	0
04.07.2025	72,86	49,23	23,63	44,1	43,07	44,5	44,02	0	-0,95	1,016	24	0
05.07.2025	73,99	48,75	25,24	41,3	40,29	41,6	41,12	0	-0,83	1,018	24	0
06.07.2025	73,8	48,54	25,26	42,4	41,34	42,7	42,22	0	-0,83	1,043	24	0
07.07.2025	73,58	48,65	24,93	44,4	43,34	44,8	44,32	0	-0,98	1,081	24	0
08.07.2025	74,04	48,9	25,14	42,2	41,17	42,6	42,12	0	-0,95	1,034	24	0
09.07.2025	74,25	49,13	25,12	41,5	40,48	42	41,52	0	-1,04	1,017	24	0
10.07.2025	73,58	49,07	24,51	42,7	41,68	43,2	42,72	0	-1,04	1,019	24	0
11.07.2025	73,81	49,73	24,08	41,2	40,2	41,7	41,22	0	-1,02	0,966	24	0
12.07.2025	74,08	49,8	24,28	41	40	41,6	41,12	0	-1,12	0,97	24	0
13.07.2025	74,66	49,02	25,64	41,7	40,69	42,3	41,82	0	-1,13	1,044	24	0
14.07.2025	74,21	49,67	24,54	42,1	41,06	42,6	42,12	0	-1,06	1,008	24	0
15.07.2025	74,84	49,66	25,18	42,7	41,65	43,4	42,92	0	-1,27	1,047	24	0
16.07.2025	75,71	50,39	25,32	44,1	42,95	44,9	44,4	0	-1,45	1,087	24	0
17.07.2025	72,96	50,02	22,94	48,7	47,57	49,4	48,86	0	-1,29	1,091	24	0
18.07.2025	72,99	50,18	22,81	45	43,97	45,6	45,09	0	-1,12	1,004	24	0
19.07.2025	71,85	50,2	21,65	48,7	47,58	49,3	48,78	0	-1,2	1,031	24	0
20.07.2025	72,18	49,77	22,41	48,8	47,69	49,3	48,79	0	-1,1	1,067	24	0
21.07.2025	72,09	50,25	21,84	47,3	46,22	48	47,47	0	-1,25	1,007	24	0
22.07.2025	71,12	50,88	20,24	50,8	49,65	51,3	50,66	0	-1,01	1,003	24	0
Итого:				1376	1344,16	1385,8	1370,32	0	-26,16	30,46	720	0
Средние:	72,56	49,4	23,15									

Дата	V1	M1	V2	M2	V3	Mг	Qo	ВНР	ВОС
	м3	т	м3	т	м3	т	Гкал	ч	ч
22/06/2524:00	111901,5	108606,05	110131,8	108633,79	0	-27,74	3048,02	26437	0
22/07/2524:00	113277,5	109950,21	111517,6	110004,11	0	-53,9	3078,49	27157	0
Итого:	1376	1344,16	1385,8	1370,32	0	-26,16	30,46	720	0

Представитель абонента
Генеральный директор ООО "УК "Домоуправ-Сервис"

Представитель теплоснабж. организации

/  /
Подпись О.И. Ажнакина/
Ф.И.О.

/  /
Подпись /О.В.Мальгина/
Ф.И.О.



ОТЧЕТ

о суточных параметрах теплоснабжения

23/06/25г.-22/07/25г.

Абонент: ООО "УК "ДОМОУПРАВ"

Договор N:8848

Адрес:Молодоговардейцев 74 (итп-2)

Тип расходомера: _____

Прибор: KAPAT-306

Серийный номер: 06343116

Посуточный архив

Дата	G1	G2	Gd1	T1	T2	Td1	P1	P2	Q1	V1	V2	HC	BHP	V3	BOC
23.06.2025	98,81657	98,816566	0	68,73346	55,696548	13,036915	0,948767	0,850272	1,293385	99,48252	101,59	OK	24	0	0
24.06.2025	46,38005	46,380051	0	67,0774	53,215244	13,862145	0,946768	0,860743	0,615128	47,02751	47,33001	OK	24	0	0
25.06.2025	72,54462	72,544617	0	72,8757	51,682034	21,193665	0,997516	0,944834	1,540843	73,85999	73,79249	OK	24	0	0
26.06.2025	67,00901	67,00901	0	74,19975	54,84436	19,355398	1,028324	0,959709	1,303505	68,315	68,2225	OK	24	0	0
27.06.2025	64,87547	64,875465	0	74,73358	55,820847	18,912735	1,052735	0,963558	1,23235	66,1675	66,0725	OK	24	0	0
28.06.2025	69,17182	69,171822	0	74,29787	55,522461	18,775414	1,058742	0,97764	1,31151	70,375	70,5925	OK	24	0	0
29.06.2025	66,01235	66,012352	0	74,48467	56,20134	18,283331	1,057061	0,967241	1,214367	67,265	67,30001	OK	24	0	0
30.06.2025	63,32132	63,32132	0	75,19248	56,336472	18,856022	1,051293	0,947263	1,198881	64,6375	64,475	OK	24	0	0
01.07.2025	61,5674	61,567398	0	75,82713	56,528271	19,298851	1,058536	0,952016	1,197659	62,87999	62,685	OK	24	0	0
02.07.2025	64,05629	64,05629	0	74,87638	56,50885	18,367514	1,050738	0,955813	1,182898	65,355	65,24749	OK	24	0	0
03.07.2025	63,48581	63,485806	0	75,39388	56,480846	18,913023	1,05805	0,964036	1,208614	64,80249	64,6575	OK	24	0	0
04.07.2025	63,93683	63,936829	0	74,50488	56,388828	18,116053	1,046006	0,960177	1,161908	65,1675	65,17001	OK	24	0	0
05.07.2025	59,37283	59,372826	0	75,73557	56,856354	18,879213	1,056677	0,962704	1,12816	60,25	60,84	OK	24	0	0
06.07.2025	61,82076	61,820755	0	75,5191	56,835529	18,683559	1,049964	0,958004	1,167056	62,9025	63,1725	OK	24	0	0
07.07.2025	64,2271	64,227097	0	75,26594	56,121479	19,144447	1,015719	0,931526	1,233247	65,5725	65,3825	OK	24	0	0
08.07.2025	60,863	60,863004	0	75,75061	56,178928	19,571674	0,951527	0,865855	1,198006	62,0975	62,1225	OK	24	0	0
09.07.2025	60,04717	60,047165	0	75,99453	56,239635	19,754883	0,952323	0,872333	1,191515	61,05	61,0499	OK	24	0	0
10.07.2025	60,46416	60,464161	0	75,31526	56,388727	18,50654	0,972577	0,878737	1,12558	61,37899	61,37899	OK	24	0	0
11.07.2025	57,82174	57,821739	0	75,5706	57,301441	18,269154	0,976319	0,831498	1,059071	59,0625	58,88499	OK	24	0	0
12.07.2025	59,12084	59,120838	0	75,82778	57,144238	18,683542	0,978728	0,885416	1,108444	60,40999	60,18999	OK	24	0	0
13.07.2025	61,28222	61,282219	0	76,43765	56,753128	19,684526	0,9803	0,884998	1,215293	62,64749	62,37	OK	24	0	0
14.07.2025	59,16637	59,166367	0	75,92514	56,990269	18,935871	0,972607	0,883529	1,125276	60,44249	60,25	OK	24	0	0
15.07.2025	57,59403	57,594032	0	76,60178	60,390774	16,211016	1,068828	0,785433	0,93921	58,85999	58,755	OK	24	0	0
16.07.2025	56,19556	56,19556	0	77,57238	63,671505	13,90088	1,162629	0,696821	0,792967	57,45249	57,4375	OK	24	0	0
17.07.2025	66,36585	66,365852	0	74,7337	61,225513	13,508183	1,1573	0,721279	0,909698	67,69	67,775	OK	24	0	0
18.07.2025	65,78593	65,785934	0	74,68989	59,870373	14,819519	1,048508	0,760225	0,984323	67,04251	67,2025	OK	24	0	0
19.07.2025	70,62439	70,62439	0	73,41033	58,411976	14,998364	0,959515	0,800944	1,065497	71,885	72,12249	OK	24	0	0
20.07.2025	70,17213	70,172127	0	73,73273	57,951675	15,781056	0,947605	0,783599	1,118068	71,58749	71,49751	OK	24	0	0
21.07.2025	68,58235	68,582352	0	73,67618	57,777653	15,898534	0,943376	0,782879	1,09741	69,94999	69,88499	OK	24	0	0
22.07.2025	73,36918	73,369179	0	72,65534	57,623506	15,026835	0,930447	0,786405	1,109378	74,75249	74,78999	OK	24	0	0
Итого:	1934,06	1934,06							34,03	1970,29	1973,14		720		0

Дата	Qобщ	V1	V2	Vd	G1	G2	Gподл	BHP	BOC	V3
22.06.2025	456,53	16478,97	16318,05	160,92	16052,17	16056,64	-4,47			
22.07.2025	490,56	18449,26	18291,19	158,06	17986,23	17990,70	-4,47			
ИТОГО:	34,03	1970,29	1973,14	-2,86	1934,06	1934,06	0,00	720		0,00

Тепловая энергия израсходованная за период нештатных ситуаций (Тн)
(п.61 Методики №99/пр)

Qкортр =
Qi/Траб x Тнш

0

Прибор: KAPAT-306
Серийный номер: 23714416
Нежилые помещения

Дата	Qобщ	V1	V2	Vd	Gпр	Gобр	Gподл	BHP	BOC	V3
22.06.2025	53,05	5407,81	5338,95	0,00	5242,62	5239,34	0,00			
22.07.2025	55,43	5975,95	5887,27	0,00	5791,33	5782,93	0,00			
ИТОГО:	2,38	568,14	548,32	0,00	548,71	543,59	0,00	720		0,00

Представитель абонента
Генеральный директор ООО "УК "Домоуправ-Сервис"

Представитель теплоснабж. организации

Подпись / О.И. Ажмакина /
Ф.И.О.

Подпись / О.В. Малыгина /
Ф.И.О.



ОТЧЕТ
о суточных параметрах теплоснабжения
23/06/25г.-22/07/25г.

Абонент: ООО "УК "ДОМОУПРАВ"

Договор N: _____

Адрес: Молодог. № 74-1

Тип расходомера: _____

Тепловычислитель ВКТ-7 сет. N 001

Пределы измерений:

Договорные расходы:

G под max = 2.00 м3/ч G под min = 1.00 м3/ч

M сет. воды= _____ т.сут Mгвс= _____ т.сут

G обр max = 2.00 м3/ч G обр min = 1.00 м3/ч

Tхв= 0.00 °C

G3 max = 2.00 м3/ч G3 min = 1.00 м3/ч

Заводской номер 00230104

ВВОД 1

СХЕМА ПОДКЛЮЧЕНИЯ 3

ВД 1

ФТ=0

ТЗ=1

КС=0x1042

ПО 2.7

Дата	t1	t2	dt	V1	M1	V2	M2	V3	Mг	Qo	ВНР	ВОС
	°C	°C	°C	м3	т	м3	т	м3	т	Гкал	ч	ч
23.06.2025	67,22	48,79	18,43	36,2	35,46	37,3	36,82	0	-1,36	0,653	24	0
24.06.2025	56,79	52,96	3,83	35	34,47	34,5	34,01	0	0,46	0,13	24	0
25.06.2025	71,21	43,26	27,95	25	24,45	25,4	25,16	0	-0,71	0,682	24	0
26.06.2025	72,16	43,03	29,13	22,4	21,89	23	22,76	0	-0,87	0,638	24	0
27.06.2025	72,67	45,23	27,44	24	23,41	24,7	24,45	0	-1,04	0,642	24	0
28.06.2025	72,24	42,79	29,45	22,1	21,59	22,7	22,46	0	-0,87	0,634	24	0
29.06.2025	72,45	42,8	29,65	22,7	22,18	23,3	23,06	0	-0,88	0,656	24	0
30.06.2025	73,23	45,68	27,55	23,4	22,84	24,3	24,06	0	-1,22	0,627	24	0
01.07.2025	73,85	46,97	26,88	24,9	24,31	25,7	25,45	0	-1,14	0,652	24	0
02.07.2025	72,8	43,57	29,23	22,7	22,16	23,5	23,26	0	-1,1	0,646	24	0
03.07.2025	73,26	44,03	29,23	21,6	21,09	22,4	22,16	0	-1,07	0,616	24	0
04.07.2025	72,45	43,82	28,63	22,5	21,98	23,4	23,16	0	-1,18	0,63	24	0
05.07.2025	73,66	45,13	28,53	22,9	22,37	23,7	23,46	0	-1,09	0,64	24	0
06.07.2025	73,44	45	28,44	22,4	21,87	23,4	23,16	0	-1,29	0,624	24	0
07.07.2025	73,33	44,43	28,9	22,7	22,15	23,6	23,36	0	-1,21	0,643	24	0
08.07.2025	73,74	46,33	27,41	23,4	22,86	24,4	24,16	0	-1,3	0,624	24	0
09.07.2025	73,87	42,96	30,91	21,3	20,79	22,2	21,96	0	-1,17	0,642	24	0
10.07.2025	73,3	45,41	27,89	23,3	22,77	24,4	24,16	0	-1,39	0,635	24	0
11.07.2025	73,55	45,13	28,42	22,5	21,97	23,4	23,16	0	-1,19	0,624	24	0
12.07.2025	73,63	45,09	28,54	20,7	20,2	21,5	21,26	0	-1,06	0,578	24	0
13.07.2025	74,41	46,68	27,73	23,6	23,06	24,5	24,26	0	-1,2	0,64	24	0
14.07.2025	73,86	43,68	30,18	21,3	20,8	22,1	21,86	0	-1,06	0,629	24	0
15.07.2025	75,11	56,35	18,76	34,1	33,23	35,5	34,97	0	-1,74	0,625	24	0
16.07.2025	76,07	61,68	14,39	46,4	45,21	48,2	47,39	0	-2,18	0,652	24	0
17.07.2025	73,28	59,66	13,62	48,3	47,11	50,1	49,29	0	-2,18	0,638	24	0
18.07.2025	73,14	56,48	16,66	39,3	38,4	40,6	39,97	0	-1,57	0,641	24	0
19.07.2025	71,77	52,36	19,41	33,3	32,55	34,3	33,82	0	-1,27	0,632	24	0
20.07.2025	72,11	52,46	19,65	33,7	32,96	34,6	34,12	0	-1,16	0,646	24	0
21.07.2025	72,03	52,7	19,33	32,3	31,57	33,2	32,72	0	-1,15	0,611	24	0
22.07.2025	71,02	52,45	18,57	32,6	31,88	33,4	32,93	0	-1,05	0,591	24	0
Итого:				826,6	807,58	853,3	842,82	0	-35,24	18,52	720	0
Средние:	72,38	47,89	24,49									

Дата	V1	M1	V2	M2	V3	Mг	Qo	ВНР	ВОС
	м3	т	м3	т	м3	т	Гкал	ч	ч
22/06/2524:00	13644,8	13232,62	13652	13525,29	20,65	-292,67	514,43	5438	0
22/07/2524:00	14471,4	14040,2	14505,3	14368,11	20,65	-327,91	532,95	6158	0
Итого:	826,6	807,58	853,3	842,82	0	-35,24	18,52	720	0

Представитель абонента
Генеральный директор ООО "УК "Домоуправ-Сервис"

Представитель теплоснабж. организации

/  / О.И. Ажнакина/
Подпись Ф.И.О.

/  / О.В. Мальгина/
Подпись Ф.И.О.

МП



ОТЧЕТ
о суточных параметрах теплоснабжения
23/06/25г.-22/07/25г.

Абонент: ООО "УК" ДОМОУПРАВ"

Договор N:8848

Адрес: Братьев Кашириных №117

Тип расходомера: _____

Тепловычислитель ВКТ-7 сет. N 001

Пределы измерений:

Договорные расходы:

G под max = 2.00 м3/ч G под min = 1.00 м3/ч

M сет. воды = _____ т.сут Mгвс = _____ т.сут

G обр max = 2.00 м3/ч G обр min = 1.00 м3/ч

Tхв = 0.00 °C

G3 max = 2.00 м3/ч G3 min = 1.00 м3/ч

Заводской номер 00186367

ВВОД 1

СХЕМА ПОДКЛЮЧЕНИЯ 3

БД 1

ФТ=0

ТЗ=1

КС=0x9C7A

ПО 2.7

Дата	t1	t2	dt	V1	M1	V2	M2	V3	Mг	Qo	ВНР	ВОС
	°C	°C	°C	м3	т	м3	т	м3	т	Гкал	ч	ч
23.06.2025	67,31	51,94	15,37	77,34	75,77	80,63	79,62	0	-3,85	1,166	24	0
24.06.2025	66,54	54,55	11,99	37,89	37,13	78,24	77,14	0	-40,01	0,555	24	0
25.06.2025	70,77	47,8	22,97	54,72	53,52	56,51	55,94	0	-2,42	1,229	24	0
26.06.2025	72,16	46,85	25,31	48,76	47,62	50,41	49,92	0	-2,3	1,205	24	0
27.06.2025	72,79	48,04	24,75	46,66	45,54	48,35	47,82	0	-2,28	1,126	24	0
28.06.2025	72,57	48,19	24,38	47,08	45,94	48,79	48,25	0	-2,31	1,123	24	0
29.06.2025	72,93	47,29	25,64	47,65	46,49	49,3	48,78	0	-2,29	1,19	24	0
30.06.2025	73,26	48,07	25,19	45,9	44,78	47,59	47,06	0	-2,28	1,126	24	0
01.07.2025	73,77	47,8	25,97	44,86	43,81	46,53	46,04	0	-2,23	1,139	24	0
02.07.2025	73,14	48,14	25	45,79	44,69	47,54	47,05	0	-2,36	1,116	24	0
03.07.2025	73,42	48,89	24,53	44,99	43,92	46,76	46,21	0	-2,29	1,076	24	0
04.07.2025	72,88	48,2	24,68	45,74	44,63	47,51	47,02	0	-2,39	1,102	24	0
05.07.2025	73,63	48,35	25,28	42,6	41,56	44,13	43,65	0	-2,09	1,051	24	0
06.07.2025	73,62	47,91	25,71	44,41	43,35	45,88	45,39	0	-2,04	1,117	24	0
07.07.2025	73,29	49,01	24,28	45,51	44,41	47,13	46,61	0	-2,2	1,079	24	0
08.07.2025	73,59	48,55	25,04	44,27	43,21	45,89	45,41	0	-2,2	1,082	24	0
09.07.2025	73,83	48,92	24,91	44,8	43,73	46,43	45,92	0	-2,19	1,09	24	0
10.07.2025	73,33	47,31	26,02	46,61	45,48	48,13	47,65	0	-2,17	1,183	24	0
11.07.2025	73,43	49,61	23,82	44,32	43,24	45,92	45,41	0	-2,17	1,03	24	0
12.07.2025	73,65	49,56	24,09	44,58	43,52	46,21	45,67	0	-2,15	1,049	24	0
13.07.2025	74,2	48,63	25,57	43,14	42,07	44,71	44,23	0	-2,16	1,077	24	0
14.07.2025	73,78	49,86	23,92	45,23	44,13	46,96	46,43	0	-2,3	1,055	24	0
15.07.2025	74,24	49,39	24,85	43,66	42,62	45,32	44,81	0	-2,19	1,056	24	0
16.07.2025	75,01	48,86	26,15	41,19	40,14	42,73	42,25	0	-2,11	1,05	24	0
17.07.2025	72,5	50,39	22,11	49,77	48,62	51,82	51,19	0	-2,57	1,073	24	0
18.07.2025	72,61	51,15	21,46	49,84	48,7	51,96	51,36	0	-2,66	1,049	24	0
19.07.2025	71,51	52,05	19,46	54,08	52,84	56,48	55,76	0	-2,92	1,028	24	0
20.07.2025	71,86	52,34	19,52	54,94	53,72	57,32	56,58	0	-2,86	1,048	24	0
21.07.2025	71,81	51,97	19,84	55,08	53,81	57,43	56,68	0	-2,87	1,067	24	0
22.07.2025	70,86	51,94	18,92	55,97	54,72	58,41	57,67	0	-2,95	1,036	24	0
Итого:				1437,3	1403,71	1531	1513,52	0	-109,81	32,37	720	0
Средние:	72,6	49,38	23,22									

Дата	V1	M1	V2	M2	V3	Mг	Qo	ВНР	ВОС
	м3	т	м3	т	м3	т	Гкал	ч	ч
22/06/2524:00	26680,35	25877,11	27313,45	27026,6	0	-1149,49	929,50	5505	7
22/07/2524:00	28117,73	27280,82	28844,47	28540,12	0	-1259,3	961,87	6225	7
Итого:	1437,38	1403,71	1531,02	1513,52	0	-109,81	32,37	720	0

Представитель абонента
Генеральный директор ООО "УК" Домоуправ-Сервис"

Представитель теплоснабж. организации

О.И. Ажнакина/
Ф.И.О.

/О.В.Мальгина/
Ф.И.О.

