

Расчет по 59.1 Правил № 354

Адрес МКД

Молодогвардейцев 74-1

Информация по ведомостям

Месяц	Объем	Период		Кол-во дней по ведомости
		с	по	
окт.23	40,509	03.10.2023	23.10.2023	21
ноя.23	82,479	24.10.2023	23.11.2023	31
дек.23	118,39	24.11.2023	24.12.2023	31
янв.24	122,64	25.12.2023	23.01.2024	30
фев.24	111,8	24.01.2024	21.02.2024	29
мар.24	96,41	22.02.2024	24.03.2024	32
Итого	572,228			174

174


Расчет

Расчетный месяц		декабрь	
Период расчета	с	24.10.2024	
	по	23.11.2024	
Кол-во расчетных дней		31	
Итого по расчету		101,949	
По показаниям ОПУ (для досчета)		0	
Итого к выставлению за расчетный мес		101,949	

Информация для заполнения

	Указываем адрес МКД
	Проставляем объем по ведомости
	Проставляем период по ведомости
	Указываем месяц, за который необходимо провести расчет
	Указываем период, за который необходимо провести расчет
	Если производится досчет, проставляем объем по ОПУ
	Объем, который необходимо выставить в 1С

Расчет выполнила

 Малыгина О.В.

ОТЧЕТ
о суточных параметрах теплоснабжения
24/10/24г.-24/11/24г.

Абонент:ООО "УК "ДОМОУПРАВ"
Адрес:Молодогвардейцев 74 (итп-2)

Договор N:8848
Тип расходомера:

Прибор: КАРАТ-306
Серийный номер: 06343116
Посуточный архив

Дата	G1	G2	Gd1	T1	T2	Td1	P1	P2	Q1	V1	V2	HC	BHP	V3	BOC
24.10.2024	474,8962	474,89618	0	78,30311	65,509621	12,793498	1,200368	0,904776	6,093015	482,055	489,565	OK	768	24	0
25.10.2024	495,6484	495,64835	0	78,75204	66,273727	12,478317	1,210512	0,888308	6,217473	501,5325	512,8826	OK	768	24	0
26.10.2024	498,9245	498,92447	0	78,31714	65,946693	12,370445	1,202754	0,881225	6,190028	505,5025	515,4177	OK	768	24	0
27.10.2024	494,7992	494,79922	0	78,67745	65,134682	13,542769	1,193419	0,885877	6,7159	505,1425	507,255	OK	768	24	0
28.10.2024	496,6912	496,69122	0	78,37522	66,016045	12,359179	1,190311	0,886515	6,154368	507,76	508,6625	OK	768	24	0
29.10.2024	504,3179	504,31787	0	79,00568	66,027824	12,977855	1,196701	0,878053	6,575209	515,8425	516,3751	OK	768	24	0
30.10.2024	501,5197	501,51971	0	78,14833	65,149086	12,99923	1,198454	0,888943	6,521833	512,34	513,65	OK	768	24	0
31.10.2024	489,5614	489,5614	0	78,53605	65,205467	13,330582	1,199411	0,905238	6,546891	500,0726	501,5601	OK	768	24	0
01.11.2024	498,9687	498,96869	0	78,24682	64,925011	13,321816	1,211607	0,90811	6,662599	509,705	511,0075	OK	768	24	0
02.11.2024	485,0308	485,03082	0	78,26046	64,650497	13,609969	1,197372	0,912233	6,619903	495,525	496,5999	OK	768	24	0
03.11.2024	477,1253	477,12534	0	78,1804	64,383293	13,797109	1,177798	0,902439	6,572015	486,9451	488,955	OK	768	24	0
04.11.2024	485,9605	485,96052	0	80,94656	66,761055	14,185498	1,191022	0,890964	6,908744	497,2776	497,3701	OK	768	24	0
05.11.2024	510,3292	510,32919	0	81,62255	67,550056	14,072495	1,194385	0,896154	7,222482	522,97	522,8476	OK	768	24	0
06.11.2024	518,9718	518,9718	0	81,39312	66,826134	14,566998	1,186898	0,896185	7,56796	531,8652	531,4027	OK	768	24	0
07.11.2024	483,5223	483,52228	0	81,72602	66,236046	15,489978	1,16062	0,912948	7,480905	495,6176	494,9626	OK	768	24	0
08.11.2024	502,8676	502,86755	0	83,03104	68,077927	14,953125	1,18756	0,907967	7,545183	515,84	515,3675	OK	768	24	0
09.11.2024	522,7441	522,74414	0	81,9792	67,105484	14,873707	1,208417	0,913086	7,801316	535,7275	535,5126	OK	768	24	0
10.11.2024	517,3268	517,32684	0	83,29695	68,273499	15,02345	1,211432	0,906415	7,788871	530,5775	530,4025	OK	768	24	0
11.11.2024	496,2424	496,24237	0	84,05384	68,741547	15,312287	1,198745	0,917143	7,618238	509,1725	508,945	OK	768	24	0
12.11.2024	494,994	494,99402	0	83,48467	67,856125	15,628548	1,191759	0,921394	7,761208	507,9125	507,1925	OK	768	24	0
13.11.2024	514,465	514,46503	0	83,29811	68,539108	14,759007	1,21008	0,913839	7,621089	527,8076	527,3675	OK	768	24	0
14.11.2024	519,4482	519,44818	0	83,45931	68,68766	14,771653	1,206937	0,904218	7,703463	532,9625	532,535	OK	768	24	0
15.11.2024	526,6935	526,69354	0	83,90141	69,554741	14,346671	1,227037	0,908033	7,58844	540,5375	540,2475	OK	768	24	0
16.11.2024	513,5403	513,54028	0	83,2197	68,474174	14,745519	1,198047	0,899866	7,60171	526,7351	526,4975	OK	768	24	0
17.11.2024	518,6058	518,60583	0	83,38464	68,791954	14,592694	1,204371	0,896842	7,597362	531,895	531,8799	OK	768	24	0
18.11.2024	518,6518	518,65179	0	83,35896	69,299637	14,059303	1,208642	0,897787	7,316826	531,9251	532,095	OK	768	24	0
19.11.2024	517,4224	517,42236	0	83,65988	69,427773	14,232121	1,205864	0,894865	7,386169	530,7526	530,895	OK	768	24	0
20.11.2024	513,5214	513,52142	0	83,29516	69,127724	14,167435	1,191225	0,885335	7,302559	526,605	526,825	OK	768	24	0
21.11.2024	516,7492	516,74915	0	83,71425	69,708855	14,005385	1,193084	0,882636	7,258086	530,1275	530,2575	OK	768	24	0
22.11.2024	513,4363	513,43628	0	82,80369	68,674156	14,129519	1,194415	0,898815	7,284742	526,8326	526,105	OK	768	24	0
23.11.2024	515,2285	515,22845	0	82,95129	68,387466	14,563817	1,204022	0,909404	7,528767	528,7725	527,805	OK	768	24	0
24.11.2024	502,0906	502,09061	0	82,88764	68,007713	14,879936	1,193079	0,913665	7,493155	515,4775	514,0251	OK	768	24	0
Итого:	16139,89	16139,89							228,25	16519,81	16552,47		768		0

Дата	Общ	V1	V2	Vd	G1	G2	Гподп	BHP	BOC	V3
23.10.2024	6116,51	249836,47	248291,11	1545,36	243416,67	243427,90	-11,23			
24.11.2024	6344,76	266356,28	264843,58	1512,71	259556,56	259567,79	-11,23			
ИТОГО:	228,25	16519,81	16552,47	-32,65	16139,89	16139,89	0,00	768		0,00

Тепловая энергия израсходованная за период
неплатных ситуаций (Гн)
(п.61 Методики №99/гп)

Qкорт =
Qi/Траб x Тнш

0

Прибор: КАРАТ-306
Серийный номер: 23714416
Нежилые помещения

Дата	Общ	V1	V2	Vd	Гпр	Гобр	Гподп	BHP	BOC	V3
23.10.2024	400,24	13538,12	13425,55	1,48	13176,36	13235,09	-0,01			
24.11.2024	414,28	14005,13	13886,78	1,48	13631,91	13690,66	-0,01			
ИТОГО:	14,04	467,01	461,23	0,00	455,55	455,57	0,00	768		0,00

Представитель абонента
Генеральный директор ООО "УК "Домоуправ-Сервис"

Представитель теплоснабж. организации

О.А. Ажмакина/
Ф.И.О.

О.В. Малыгина/
Ф.И.О.



ОТЧЕТ
о суточных параметрах теплоснабжения
24/10/24г.-24/11/24г.

Абонент: ООО "УК" Домоуправ"

Договор N:8848

Адрес: Мол. 74-3

Тип расходомера: _____

Тепловычислитель ВКТ-7 сет. N 001

Пределы измерений:

Договорные расходы:

G под max = 2.00 м3/ч G под min = 1.00 м3/ч

M сет. воды = _____ т.сут Mгвс = _____ т.сут

G обр max = 2.00 м3/ч G обр min = 1.00 м3/ч

Tхв = 5.00°C

G3 max = 2.00 м3/ч G3 min = 1.00 м3/ч

Заводской номер 00217061

ВВОД 1

СХЕМА ПОДКЛЮЧЕНИЯ 3

БД 1

ФТ=0

ТЗ=1

КС=0x0A8A

ПО 2.7

Дата	t1	t2	dt	V1	M1	V2	M2	V3	Mг	Qo	ВНР	ВОС
	°C	°C	°C	м3	т	м3	т	м3	т	Гкал	ч	ч
24.10.2024	78,2	43,93	34,27	96,93	94,33	94,85	94,03	0	0,3	3,233	24	0
25.10.2024	78,62	44,2	34,42	98,03	95,38	96,01	95,11	0	0,27	3,284	24	0
26.10.2024	78,22	43,92	34,3	99,21	96,56	97,16	96,29	0	0,27	3,311	24	0
27.10.2024	78,56	44,31	34,25	106,35	103,5	104,05	103,09	0	0,41	3,547	24	0
28.10.2024	78,39	46,29	32,1	125,54	122,14	122,93	121,71	0	0,43	3,925	24	0
29.10.2024	78,99	46,03	32,96	122,13	118,81	119,42	118,26	0	0,55	3,917	24	0
30.10.2024	78,16	45,21	32,95	121,54	118,32	118,89	117,77	0	0,55	3,9	24	0
31.10.2024	78,55	45,78	32,77	126,23	122,82	123,36	122,18	0	0,64	4,028	24	0
01.11.2024	78,23	45,63	32,6	117,22	114,08	114,62	113,51	0	0,57	3,72	24	0
02.11.2024	78,3	47,37	30,93	133,65	130,08	130,75	129,38	0	0,7	4,024	24	0
03.11.2024	78,12	47,05	31,07	133,9	130,36	131,03	129,66	0	0,7	4,053	24	0
04.11.2024	80,98	49,49	31,49	151,52	147,22	148,07	146,37	0	0,85	4,641	24	0
05.11.2024	81,65	49,3	32,35	142,82	138,7	139,44	137,87	0	0,83	4,494	24	0
06.11.2024	81,41	48,13	33,28	143,57	139,45	139,94	138,44	0	1,01	4,645	24	0
07.11.2024	81,8	53,68	28,12	187,16	181,76	182,68	180,23	0	1,53	5,119	24	0
08.11.2024	82,77	52,93	29,84	174,83	169,7	169,86	167,67	0	2,03	5,073	24	0
09.11.2024	81,96	47,79	34,17	137,49	133,53	133,06	131,62	0	1,91	4,57	24	0
10.11.2024	83,2	45,07	38,13	125,15	121,4	120,71	119,56	0	1,84	4,633	24	0
11.11.2024	84,09	50,74	33,35	157,44	152,66	152,07	150,26	0	2,4	5,095	24	0
12.11.2024	83,56	52,93	30,63	173,22	168,02	167,46	165,31	0	2,71	5,152	24	0
13.11.2024	83,29	48,19	35,1	137,95	133,85	132,93	131,48	0	2,37	4,702	24	0
14.11.2024	83,42	46,36	37,06	129,6	125,73	124,7	123,43	0	2,3	4,663	24	0
15.11.2024	83,8	46,46	37,34	119,65	116,03	115,07	113,93	0	2,1	4,336	24	0
16.11.2024	83,23	46,47	36,76	127,72	123,91	122,83	121,59	0	2,32	4,556	24	0
17.11.2024	83,32	44,66	38,66	110,95	107,63	106,61	105,63	0	2	4,165	24	0
18.11.2024	83,25	44,34	38,91	108,93	105,68	104,64	103,7	0	1,98	4,116	24	0
19.11.2024	83,55	45,62	37,93	115,11	111,65	110,63	109,56	0	2,09	4,239	24	0
20.11.2024	83,24	46,65	36,59	119,72	116,16	115,21	114,04	0	2,12	4,251	24	0
21.11.2024	83,61	45,21	38,4	116,32	112,84	111,89	110,83	0	2,01	4,336	24	0
22.11.2024	82,83	49,67	33,16	146,78	142,45	141,56	139,92	0	2,53	4,731	24	0
23.11.2024	82,97	49,83	33,14	145,57	141,24	140,33	138,69	0	2,55	4,685	24	0
24.11.2024	83,01	51,91	31,1	163,77	158,9	158,13	156,15	0	2,75	4,948	24	0
Итого:				4216	4094,89	4090,8	4047,27	0	47,62	138,09	768	0
Средние:	81,35	47,34	34									


Дата	V1	M1	V2	M2	V3	Mг	Qo	ВНР	ВОС
	м3	т	м3	т	м3	т	Гкал	ч	ч
23/10/2424:00	41971,14	40622,02	40554,11	39997,13	0	624,89	1307,56	9269	9
24/11/2424:00	46187,14	44716,91	44645	44044,4	0	672,51	1445,65	10037	9
Итого:	4216	4094,89	4090,89	4047,27	0	47,62	138,09	768	0

Представитель абонента

Генеральный директор ООО "УК" Домоуправ-Сервис"

/  /
Подпись О.И. Ажнакина/
Ф.И.О.

Представитель теплоснабж. организации

/  /
Подпись /О.В.Малыгина/
Ф.И.О.



ОТЧЕТ
о суточных параметрах теплоснабжения
24/10/24г.-24/11/24г.

Абонент: ООО "УК" ДОМОУПРАВ"

Договор N: 8848

Адрес: Молодог. № 76 (ИТП-1)

Тип расходомера: _____

Тепловычислитель ВКТ-7 сет. N 001

Пределы измерений:

Договорные расходы:

G под max = 2.00 м3/ч G под min = 1.00 м3/ч

M сет. воды = _____ т.сут Mгвс = _____ т.сут

G обр max = 2.00 м3/ч G обр min = 1.00 м3/ч

Tхв = 5.00°C

G3 max = 2.00 м3/ч G3 min = 1.00 м3/ч

Заводской номер 00248280

ВВОД 1

СХЕМА ПОДКЛЮЧЕНИЯ 3

БД 1

ФТ=0

ТЗ=1

КС=0x8053

ПО 2.7

Дата	t1	t2	dt	V1	M1	V2	M2	V3	Mг	Qo	ВНР	ВОС
	°C	°C	°C	м3	т	м3	т	м3	т	Гкал	ч	ч
24.10.2024	77,44	51,76	25,68	114,2	111,21	112,2	110,8	0	0,41	2,854	24	0
25.10.2024	77,91	52	25,91	110,6	107,67	108,6	107,22	0	0,45	2,787	24	0
26.10.2024	77,4	49,27	28,13	105,6	102,8	103,9	102,74	0	0,06	2,891	24	0
27.10.2024	77,74	49,41	28,33	108,7	105,8	106,8	105,57	0	0,23	2,997	24	0
28.10.2024	77,56	49,85	27,71	117,8	114,67	115,6	114,27	0	0,4	3,176	24	0
29.10.2024	78,21	50,19	28,02	117,3	114,16	115,3	113,94	0	0,22	3,196	24	0
30.10.2024	77,33	49,79	27,54	120,3	117,14	118,1	116,76	0	0,38	3,222	24	0
31.10.2024	77,78	52,01	25,77	125,4	122,06	123,1	121,55	0	0,51	3,145	24	0
01.11.2024	77,45	51,62	25,83	123,2	119,97	120,8	119,31	0	0,66	3,098	24	0
02.11.2024	77,51	49,9	27,61	119	115,86	116,9	115,53	0	0,33	3,195	24	0
03.11.2024	77,3	48,37	28,93	119,1	115,98	117,2	115,91	0	0,07	3,355	24	0
04.11.2024	80,16	50,21	29,95	124,5	121,01	122,2	120,77	0	0,24	3,622	24	0
05.11.2024	80,81	50,74	30,07	125,9	122,32	123,6	122,1	0	0,22	3,681	24	0
06.11.2024	80,68	55,28	25,4	155,6	151,19	152,6	150,43	0	0,76	3,842	24	0
07.11.2024	81,05	56,23	24,82	180,5	175,34	176,9	174,31	0	1,03	4,35	24	0
08.11.2024	82,31	57,83	24,48	178,9	173,63	175,2	172,48	0	1,15	4,254	24	0
09.11.2024	81,29	57,06	24,23	161,5	156,89	158,3	155,91	0	0,98	3,802	24	0
10.11.2024	82,55	58,28	24,27	159,7	154,98	156,4	153,94	0	1,04	3,766	24	0
11.11.2024	83,33	58,42	24,91	179,3	173,93	175,5	172,76	0	1,17	4,336	24	0
12.11.2024	82,81	58,39	24,42	185,2	179,68	181,4	178,56	0	1,12	4,388	24	0
13.11.2024	82,55	58,29	24,26	168,4	163,46	164,8	162,22	0	1,24	3,967	24	0
14.11.2024	82,75	58,89	23,86	168,6	163,59	165,2	162,55	0	1,04	3,904	24	0
15.11.2024	83,14	59,29	23,85	164,9	159,97	161,5	158,89	0	1,08	3,818	24	0
16.11.2024	82,49	58,72	23,77	160,9	156,15	157,6	155,09	0	1,06	3,713	24	0
17.11.2024	82,62	58,49	24,13	153	148,48	149,9	147,54	0	0,94	3,585	24	0
18.11.2024	82,25	58,93	23,32	154,3	149,77	151,2	148,8	0	0,97	3,496	24	0
19.11.2024	82,89	58,86	24,03	158,5	153,8	155,2	152,73	0	1,07	3,698	24	0
20.11.2024	82,55	59,03	23,52	158,6	153,94	155,4	152,91	0	1,03	3,622	24	0
21.11.2024	82,92	59,33	23,59	157,1	152,43	153,9	151,39	0	1,04	3,6	24	0
22.11.2024	82,06	58,18	23,88	168,7	163,77	165,3	162,7	0	1,07	3,911	24	0
23.11.2024	82,3	60,49	21,81	181,1	175,79	177,4	174,4	0	1,39	3,836	24	0
24.11.2024	82,21	58,5	23,71	185,7	180,26	182	179,13	0	1,13	4,276	24	0
Итого:				4712,1	4577,7	4620	4553,21	0	24,49	115,38	768	0
Средние:	80,6	55,11	25,49									

Дата	V1	M1	V2	M2	V3	Mг	Qo	ВНР	ВОС
	м3	т	м3	т	м3	т	Гкал	ч	ч
23/10/2424:00	82308,5	79901,68	81089,2	80013,38	0	-111,7	2265,67	20629	0
24/11/2424:00	87020,6	84479,38	85709,2	84566,59	0	-87,21	2381,05	21397	0
Итого:	4712,1	4577,7	4620	4553,21	0	24,49	115,38	768	0

Представитель абонента

Генеральный директор ООО "УК" Домоуправ-Сервис"

Представитель теплоснабж. организации

О.И. Ажнакина/
Ф.И.О.

/О.В.Малыгина/
Ф.И.О.



ОТЧЕТ
о суточных параметрах теплоснабжения
24/10/24г.-24/11/24г.

Абонент: ООО "УК" ДОМОУПРАВ"

Договор N: 8848

Адрес: Молод. № 76 (ИТП-2)

Тип расходомера: _____

Тепловычислитель ВКТ-7 сет. N 001

Пределы измерений:

Договорные расходы:

G под max = 2.00 м3/ч G под min = 1.00 м3/ч

M сет. воды = _____ т.сут Mгвс = _____ т.сут

G обр max = 2.00 м3/ч G обр min = 1.00 м3/ч

Tхв = 5.00 °C

G3 max = 2.00 м3/ч G3 min = 1.00 м3/ч

Заводской номер 00246543

ВВОД 1

СХЕМА ПОДКЛЮЧЕНИЯ 3

БД 1

ФТ=0

ТЗ=1

КС=0x311A

ПО 2.7

Дата	t1	t2	dt	V1	M1	V2	M2	V3	Mг	Qo	ВНР	ВОС
	°C	°C	°C	м3	т	м3	т	м3	т	Гкал	ч	ч
24.10.2024	77,73	46,65	31,08	213,3	207,63	208,7	206,56	0	1,07	6,449	24	0
25.10.2024	78,26	46,74	31,52	207,2	201,65	202,8	200,74	0	0,91	6,352	24	0
26.10.2024	77,74	47,07	30,67	212,4	206,79	208	205,84	0	0,95	6,338	24	0
27.10.2024	78	47,03	30,97	216	210,25	211,6	209,4	0	0,85	6,511	24	0
28.10.2024	77,88	47,01	30,87	217,9	212,09	213,4	211,18	0,01	0,91	6,544	24	0
29.10.2024	78,53	46,12	32,41	215,3	209,48	211	208,91	0	0,57	6,788	24	0
30.10.2024	77,59	46,2	31,39	220,3	214,5	216	213,83	0,01	0,67	6,73	24	0
31.10.2024	78,02	46,12	31,9	212,5	206,84	208,3	206,19	0	0,65	6,595	24	0
01.11.2024	77,74	46,04	31,7	217,1	211,35	213	210,88	0	0,47	6,695	24	0
02.11.2024	77,75	46,38	31,37	215,9	210,17	211,7	209,58	0	0,59	6,585	24	0
03.11.2024	77,62	46,3	31,32	222,2	216,32	217,9	215,73	0	0,59	6,772	24	0
04.11.2024	80,42	45,74	34,68	214,2	208,18	209,6	207,54	0,01	0,64	7,217	24	0
05.11.2024	81,09	46,08	35,01	214,1	207,99	209,6	207,5	0	0,49	7,28	24	0
06.11.2024	80,83	45,75	35,08	216,8	210,65	212,1	210,02	0	0,63	7,389	24	0
07.11.2024	81,23	49,34	31,89	269,9	262,16	264,5	261,49	0	0,67	8,36	24	0
08.11.2024	82,32	48,83	33,49	244,7	237,51	239,5	236,81	0	0,7	7,954	24	0
09.11.2024	81,29	45,38	35,91	209,9	203,88	205,4	203,42	0,02	0,46	7,32	24	0
10.11.2024	82,67	44,29	38,38	203,7	197,68	199,2	197,36	0	0,32	7,586	24	0
11.11.2024	83,49	47,12	36,37	228	221,13	222,9	220,59	0,02	0,54	8,041	24	0
12.11.2024	83	48,51	34,49	249,8	242,37	244,6	241,92	0,11	0,45	8,359	24	0
13.11.2024	82,68	45	37,68	203,7	197,66	199,2	197,32	0	0,34	7,444	24	0
14.11.2024	82,9	44,8	38,1	199,6	193,68	195,4	193,56	0,02	0,12	7,377	24	0
15.11.2024	83,29	44,84	38,45	193,7	187,88	189,6	187,85	0	0,03	7,219	24	0
16.11.2024	82,57	45,08	37,49	198,2	192,33	194,5	192,65	0	-0,32	7,209	24	0
17.11.2024	82,74	44,56	38,18	201,3	195,35	197,3	195,45	0	-0,1	7,456	24	0
18.11.2024	82,76	44,83	37,93	192,7	186,99	189	187,21	0,01	-0,22	7,09	24	0
19.11.2024	83,03	44,87	38,16	190,4	184,73	186,9	185,13	0	-0,4	7,047	24	0
20.11.2024	82,67	45,15	37,52	196,3	190,5	192,6	190,72	0	-0,22	7,144	24	0
21.11.2024	83,06	45,37	37,69	194,7	188,89	191,1	189,26	0	-0,37	7,117	24	0
22.11.2024	82,22	46,27	35,95	210,3	204,14	206,5	204,4	0,04	-0,26	7,335	24	0
23.11.2024	82,41	45,6	36,81	212,1	205,87	208,3	206,27	0	-0,4	7,579	24	0
24.11.2024	82,34	46,87	35,47	234	227,1	229,8	227,43	0	-0,33	8,054	24	0
Итого:				6848,2	6653,74	6710	6642,74	0,25	11	229,94	768	0
Средние:	80,8	46,12	34,68									

Дата	V1	M1	V2	M2	V3	Mг	Qo	ВНР	ВОС
	м3	т	м3	т	м3	т	Гкал	ч	ч
23/10/2424:00	174654,8	169431,6	168013	165566,45	69,72	3865,15	4563,91	20630	0
24/11/2424:00	181503	176085,34	174723	172209,19	69,97	3876,15	4793,85	21398	0
Итого:	6848,2	6653,74	6710	6642,74	0,25	11	229,94	768	0

Представитель абонента
Генеральный директор ООО "УК" Домоуправ-Сервис"

Представитель теплоснабж. организации

/  /
О.И. Ажнакина/
Ф.И.О.

/  /
/О.В.Мальгина/
Ф.И.О.



ОТЧЕТ
о суточных параметрах теплоснабжения
24/10/24г.-24/11/24г.

Абонент: ООО "УК "ДОМОУПРАВ"

Договор N:8848

Адрес: Молодог. №76 (ИТП-3)

Тип расходомера: _____

Тепловычислитель ВКТ-7 сет.N 001

Пределы измерений:

Договорные расходы:

G под max = 2.00 м3/ч G под min = 1.00 м3/ч

M сет. воды= _____ т.сут M грвс= _____ т.сут

G обр max = 2.00 м3/ч G обр min = 1.00 м3/ч

Tхв= 5.00°C

G3 max = 2.00 м3/ч G3 min = 1.00 м3/ч

Заводской номер 00248272

ВВОД 1

СХЕМА ПОДКЛЮЧЕНИЯ 3

БД 1 ФТ=0

T3=1

KC=0x84A7


ПО 2.7


Дата	t1	t2	dt	V1	M1	V2	M2	V3	Mг	Qо	ВНР	ВОС
	°C	°C	°C	м3	т	м3	т	м3	т	Гкал	ч	ч
24.10.2024	77,28	42,05	35,23	112,8	109,84	113,5	112,53	0	-2,69	3,866	24	0
25.10.2024	77,98	41,95	36,03	110,3	107,38	111	110,07	0	-2,69	3,866	24	0
26.10.2024	77,35	41,64	35,71	116,7	113,62	117,5	116,54	0	-2,92	4,054	24	0
27.10.2024	77,55	41,76	35,79	117,3	114,22	118	117,04	0	-2,82	4,085	24	0
28.10.2024	77,5	41,68	35,82	121,8	118,6	122,7	121,7	0	-3,1	4,247	24	0
29.10.2024	78,22	41,95	36,27	122	118,71	122,7	121,69	0	-2,98	4,302	24	0
30.10.2024	77,17	42,27	34,9	125,1	121,82	126,1	125,06	0	-3,24	4,248	24	0
31.10.2024	77,69	41,76	35,93	124,6	121,29	125,4	124,39	0	-3,1	4,356	24	0
01.11.2024	77,37	41,71	35,66	123,4	120,14	124,4	123,41	0	-3,27	4,279	24	0
02.11.2024	77,46	42,51	34,95	131,6	128,13	132,6	131,48	0	-3,35	4,477	24	0
03.11.2024	77,23	42,52	34,71	137,7	134,1	138,7	137,54	0	-3,44	4,651	24	0
04.11.2024	80,25	43,07	37,18	140,8	136,86	141,7	140,44	0	-3,58	5,087	24	0
05.11.2024	80,74	43,74	37	144,7	140,6	145,6	144,3	0	-3,7	5,2	24	0
06.11.2024	80,46	43,71	36,75	150,4	146,15	151,3	149,96	0	-3,81	5,366	24	0
07.11.2024	80,85	46,24	34,61	175,5	170,54	176,8	175,05	0	-4,51	5,9	24	0
08.11.2024	82,18	44,85	37,33	158,8	154,17	159,7	158,21	0	-4,04	5,752	24	0
09.11.2024	81,07	42,5	38,57	135,4	131,52	136,4	135,23	0	-3,71	5,069	24	0
10.11.2024	82,32	41,54	40,78	129,3	125,51	130,1	129,04	0	-3,53	5,114	24	0
11.11.2024	83,05	44,35	38,7	152,9	148,35	154	152,56	0	-4,21	5,738	24	0
12.11.2024	82,67	45,19	37,48	163,5	158,68	164,8	163,23	0	-4,55	5,946	24	0
13.11.2024	82,3	42,95	39,35	141	136,85	142,1	140,85	0	-4	5,38	24	0
14.11.2024	82,64	42,89	39,75	134,4	130,42	135,4	134,23	0	-3,81	5,184	24	0
15.11.2024	82,97	42,49	40,48	125,3	121,58	126,4	125,32	0	-3,74	4,919	24	0
16.11.2024	82,31	42,87	39,44	130,3	126,49	131,5	130,36	0	-3,87	4,984	24	0
17.11.2024	82,36	42,13	40,23	121,7	118,13	122,9	121,86	0	-3,73	4,752	24	0
18.11.2024	82,44	43,01	39,43	118,2	114,73	119,3	118,25	0	-3,52	4,522	24	0
19.11.2024	82,69	43,26	39,43	122,9	119,25	124,1	123	0	-3,75	4,699	24	0
20.11.2024	82,42	43,87	38,55	125,5	121,81	126,8	125,67	0	-3,86	4,697	24	0
21.11.2024	82,63	42,73	39,9	123,6	119,96	124,7	123,62	0	-3,66	4,786	24	0
22.11.2024	81,89	44,1	37,79	141,9	137,77	143,3	142,01	0	-4,24	5,203	24	0
23.11.2024	82,16	43,66	38,5	140,4	136,29	141,7	140,42	0	-4,13	5,244	24	0
24.11.2024	82,07	43,92	38,15	151,8	147,37	153,3	151,91	0	-4,54	5,62	24	0
Итого:				4271,6	4150,88	4304,5	4266,97	0	-116,09	155,59	768	0
Средние:	80,47	42,96	37,51									

Дата	V1	M1	V2	M2	V3	Mг	Qо	ВНР	ВОС
	м3	т	м3	т	м3	т	Гкал	ч	ч
23/10/2424:00	106960	103793,72	108123,4	106730,81	0	-2937,09	3078,45	20632	0
24/11/2424:00	111231,6	107944,6	112427,9	110997,78	0	-3053,18	3234,04	21400	0
Итого:	4271,6	4150,88	4304,5	4266,97	0	-116,09	155,59	768	0

Представитель абонента
Генеральный директор ООО "УК "Домоуправ-Сервис"

Представитель теплоснабж. организации

/  / О.И. Ажнакина/
Подпись Ф.И.О.

/  / О.В. Мальгина/
Подпись Ф.И.О.



ОТЧЕТ
о суточных параметрах теплоснабжения
24/10/24г.-24/11/24г.

Абонент: ООО "УК" ДОМОУПРАВ"

Договор N:8848

Адрес: Нар. Мальш. № 3-1

Тип расходомера: _____

Тепловычислитель ВКТ-7 сет. N 001

Пределы измерений:

Договорные расходы:

G под max = 2.00 м3/ч G под min = 1.00 м3/ч

M сет. воды = _____ т.сут M грвс = _____ т.сут

G обр max = 2.00 м3/ч G обр min = 1.00 м3/ч

Tхв= 5.00°C

G3 max = 2.00 м3/ч G3 min = 1.00 м3/ч

Заводской номер 00248264

ВВОД 1

СХЕМА ПОДКЛЮЧЕНИЯ 3

БД 1

ФТ=0

T3=1

КС=0x7031


ПО 2.7

Дата	t1	t2	dt	V1	M1	V2	M2	V3	Mг	Qo	ВНР	ВОС
	°C	°C	°C	м3	т	м3	т	м3	т	Гкал	ч	ч
24.10.2024	76,72	42,53	34,19	0	0	83,1	82,38	0	-82,38	0	24	0
25.10.2024	77,36	42,78	34,58	44,4	43,22	82,2	81,47	0	-38,25	1,535	24	0
26.10.2024	76,76	42,34	34,42	86,2	83,94	85,9	85,18	0	-1,24	2,886	24	0
27.10.2024	77,14	42,3	34,84	93,4	90,96	93	92,26	0	-1,3	3,167	24	0
28.10.2024	76,95	43,72	33,23	104	101,27	103,6	102,64	0	-1,37	3,36	24	0
29.10.2024	77,54	43,18	34,36	102,1	99,43	101,6	100,72	0	-1,29	3,412	24	0
30.10.2024	76,76	43,49	33,27	103,7	101,01	103,5	102,55	0	-1,54	3,355	24	0
31.10.2024	77,07	42,63	34,44	103,2	100,51	102,8	101,93	0	-1,42	3,461	24	0
01.11.2024	76,76	42,75	34,01	96,9	94,39	96,7	95,86	0	-1,47	3,207	24	0
02.11.2024	76,86	43,72	33,14	106,5	103,74	106,4	105,44	0	-1,7	3,432	24	0
03.11.2024	76,71	43,32	33,39	108,9	106,07	108,7	107,74	0	-1,67	3,537	24	0
04.11.2024	79,48	44,16	35,32	115,7	112,51	115,4	114,33	0	-1,82	3,972	24	0
05.11.2024	80,19	44,76	35,43	114,3	111,1	114,1	113,02	0	-1,92	3,934	24	0
06.11.2024	79,97	44,44	35,53	115,2	111,98	115,1	114,07	0	-2,09	3,978	24	0
07.11.2024	80,44	47,06	33,38	141,2	137,22	140,5	139,03	0	-1,81	4,579	24	0
08.11.2024	79,59	47,43	32,16	94,4	91,78	93,2	92,2	0	-0,42	2,95	24	0
09.11.2024	80,41	41,95	38,46	103,9	100,97	102,1	101,25	0	-0,28	3,882	24	0
10.11.2024	81,64	41,34	40,3	99,6	96,72	97,9	97,11	0	-0,39	3,896	24	0
11.11.2024	82,61	44,56	38,05	119,4	115,88	117	115,92	0	-0,04	4,408	24	0
12.11.2024	82,16	45,41	36,75	126,6	122,89	124,2	123,01	0	-0,12	4,512	24	0
13.11.2024	81,77	42,48	39,29	103,5	100,49	102	101,17	0	-0,68	3,947	24	0
14.11.2024	81,91	42,18	39,73	102,4	99,43	101,2	100,37	0	-0,94	3,948	24	0
15.11.2024	82,27	41,61	40,66	95,9	93,08	94,8	94,04	0	-0,96	3,785	24	0
16.11.2024	81,64	41,55	40,09	98,4	95,54	97,4	96,63	0	-1,09	3,829	24	0
17.11.2024	81,76	41,28	40,48	94,5	91,75	93,7	92,98	0	-1,23	3,71	24	0
18.11.2024	81,74	41,86	39,88	92,7	90,02	91,9	91,18	0	-1,16	3,588	24	0
19.11.2024	82,05	41,98	40,07	95,1	92,33	94,4	93,63	0	-1,3	3,698	24	0
20.11.2024	81,67	42,24	39,43	93,8	91,08	93,1	92,34	0	-1,26	3,59	24	0
21.11.2024	82,05	41,58	40,47	93,1	90,36	92,5	91,77	0	-1,41	3,657	24	0
22.11.2024	81,36	43,54	37,82	107,9	104,8	107,1	106,14	0	-1,34	3,96	24	0
23.11.2024	81,43	42,82	38,61	104,9	101,92	104,2	103,32	0	-1,4	3,935	24	0
24.11.2024	81,49	44,11	37,38	117,4	114,02	116,3	115,21	0	-1,19	4,262	24	0
Итого:				3179,2	3090,41	3275,6	3246,89	0	-156,48	113,37	768	0
Средние:	79,82	43,15	36,66									

Дата	V1	M1	V2	M2	V3	Mг	Qo	ВНР	ВОС
	м3	т	м3	т	м3	т	Гкал	ч	ч
23/10/2424:00	55049,7	53387,88	54923,6	54075,58	0	-687,7	1358,08	10215	0
24/11/2424:00	58228,9	56478,29	58199,2	57322,47	0	-844,18	1471,45	10983	0
Итого:	3179,2	3090,41	3275,6	3246,89	0	-156,48	113,37	768	0

Представитель абонента
Генеральный директор ООО "УК" Домоуправ-Сервис"

Представитель теплоснабж. организации

/  О.И. Ажнакина/
Подпись Ф.И.О.

/  /О.В.Мальгина/
Подпись Ф.И.О.

МП



Расчет по 59.1 Правил № 354

Адрес МКД

Н.Малышева 3-2

Информация по ведомостям

Месяц	Объем	Период		Кол-во дней по ведомости
		с	по	
окт.23	113,717	03.10.2023	23.10.2023	21
ноя.23	234,54	24.10.2023	23.11.2023	31
дек.23	345,21	24.11.2023	24.12.2023	31
янв.24	339,45	25.12.2023	23.01.2024	30
фев.24	295,64	24.01.2024	21.02.2024	29
мар.24	253,23	22.02.2024	24.03.2024	32
Итого	1581,787			174

174

Расчет

Расчетный месяц		декабрь	
Период расчета	с	09.11.2024	
	по	24.11.2024	
Кол-во расчетных дней		16	
Итого по расчету		145,452	
По показаниям ОПУ (для досчета)		0	
Итого к выставлению за расчетный мес		145,452	

Информация для заполнения

	Указываем адрес МКД
	Проставляем объем по ведомости
	Проставляем период по ведомости
	Указываем месяц, за который необходимо провести расчет
	Указываем период, за который необходимо провести расчет
	Если производится досчет, проставляем объем по ОПУ
	Объем, который необходимо выставить в 1С

Расчет выполнила

 Малыгина О.В.

ОТЧЕТ
о суточных параметрах теплоснабжения
24/10/24г.-24/11/24г.

Абонент: ООО "УК" ДОМОУПРАВ"

Договор N:8848

Адрес: Ун. Набер. № 44-1

Тип расходомера: _____

Тепловычислитель ВКТ-7 сет. N 001

Пределы измерений:

Договорные расходы:

G под max = 2.00 м3/ч G под min = 1.00 м3/ч

M сет. воды = _____ т.сут Mгвс = _____ т.сут

G обр max = 2.00 м3/ч G обр min = 1.00 м3/ч

Tхв = 0.00 °C

G3 max = 2.00 м3/ч G3 min = 1.00 м3/ч

Заводской номер 00000001

ВВОД 1

СХЕМА ПОДКЛЮЧЕНИЯ 3

БД 1

ФТ=0

ТЗ=1

КС=0x2B7A

ПО 2.7


Дата	t1	t2	dt	V1	M1	V2	M2	V3	Mг	Qo	ВНР	ВОС
	°C	°C	°C	м3	т	м3	т	м3	т	Гкал	ч	ч
24.10.2024	76,38	68,5	7,88	262,3	255,58	262,8	257,26	0	-1,68	2,014	24	0
25.10.2024	76,82	69,4	7,42	277,1	269,93	278,6	272,57	0	-2,64	2,005	24	0
26.10.2024	76,43	69,2	7,23	281,4	274,16	284	277,9	0	-3,74	1,983	24	0
27.10.2024	76,84	68,89	7,95	277,4	270,21	279,9	273,94	0	-3,73	2,148	24	0
28.10.2024	76,47	68,7	7,77	276,2	269,09	279	273,11	0	-4,02	2,091	24	0
29.10.2024	77,09	69,43	7,66	283,5	276,12	286,5	280,32	0	-4,2	2,12	24	0
30.10.2024	76,3	68,48	7,82	277,9	270,78	281,6	275,67	0	-4,89	2,12	24	0
31.10.2024	76,62	68,43	8,19	272	264,96	274,7	268,91	0	-3,95	2,173	24	0
01.11.2024	76,33	68,14	8,19	276,9	269,77	280	274,15	0	-4,38	2,213	24	0
02.11.2024	76,35	67,93	8,42	267	260,15	269,6	263,99	0	-3,84	2,193	24	0
03.11.2024	76,31	67,45	8,86	261	254,32	263,6	258,22	0	-3,9	2,254	24	0
04.11.2024	78,96	70,06	8,9	273,2	265,77	276,1	270,02	0	-4,25	2,37	24	0
05.11.2024	79,6	70,85	8,75	272,7	265,13	275,5	269,33	0	-4,2	2,323	24	0
06.11.2024	79,39	69,85	9,54	270,5	263,05	273,6	267,64	0	-4,59	2,51	24	0
07.11.2024	79,72	68,54	11,18	247,7	240,85	251	245,7	0	-4,85	2,697	24	0
08.11.2024	81,1	70,38	10,72	265,5	257,9	268,6	262,64	0	-4,74	2,771	24	0
09.11.2024	79,96	70,02	9,94	276,5	268,8	279,3	273,16	0	-4,36	2,676	24	0
10.11.2024	81,24	70,99	10,25	282,6	274,5	283,9	277,5	0	-3	2,82	24	0
11.11.2024	81,98	70,81	11,17	271,6	263,68	272,8	266,71	0	-3,03	2,949	24	0
12.11.2024	81,45	69,64	11,81	268,4	260,66	269,7	263,84	0	-3,18	3,082	24	0
13.11.2024	81,25	71,17	10,08	277,9	269,93	279,6	273,27	0	-3,34	2,722	24	0
14.11.2024	81,39	71,66	9,73	280,7	272,64	281,9	275,41	0	-2,77	2,659	24	0
15.11.2024	81,83	72,39	9,44	288,6	280,21	290,2	283,45	0	-3,24	2,647	24	0
16.11.2024	81,17	71,51	9,66	277,8	269,84	279,5	273,11	0	-3,27	2,612	24	0
17.11.2024	81,33	71,27	10,06	283,1	274,97	284,5	278,04	0	-3,07	2,771	24	0
18.11.2024	81,3	72	9,3	285,7	277,51	286,5	279,91	0	-2,4	2,585	24	0
19.11.2024	81,59	72,28	9,31	285,1	276,87	286,3	279,65	0	-2,78	2,583	24	0
20.11.2024	81,23	72,19	9,04	283,1	274,98	284,7	278,1	0	-3,12	2,491	24	0
21.11.2024	81,66	72,3	9,36	285,7	277,43	287,4	280,7	0	-3,27	2,601	24	0
22.11.2024	80,78	71,38	9,4	278	270,09	279,6	273,25	0	-3,16	2,54	24	0
23.11.2024	80,9	71,34	9,56	277,3	269,39	279	272,66	0	-3,27	2,577	24	0
24.11.2024	80,86	70,22	10,64	268,4	260,76	270,6	264,65	0	-3,89	2,778	24	0
Итого:				8812,8	8570,03	8880,6	8684,78	0	-114,75	79,08	768	0
Средние:	79,39	70,16	9,22									

Дата	V1	M1	V2	M2	V3	Mг	Qo	ВНР	ВОС
	м3	т	м3	т	м3	т	Гкал	ч	ч
23/10/2424:00	24506,8	23920,9	24092,1	23673,73	0,11	247,17	288,21	5582	0
24/11/2424:00	33319,6	32490,93	32972,7	32358,51	0,11	132,42	367,29	6350	0
Итого:	8812,8	8570,03	8880,6	8684,78	0	-114,75	79,08	768	0

Представитель абонента
Генеральный директор ООО "УК "Домоуправ-Сервис"

Представитель теплоснабж. организации

/  / О.И. Ажнакина/
Подпись Ф.И.О.

/  / О.В. Малыгина/
Подпись Ф.И.О.



ОТЧЕТ
о суточных параметрах теплоснабжения
24/10/24г.-24/11/24г.

Абонент: ООО "УК" ДОМОУПРАВ"

Договор N:8848

Адрес: Ун. Набер. № 44-2

Тип расходомера: _____

Тепловычислитель ВКТ-7 сет. N 099

Пределы измерений:

Договорные расходы:

G под max = 2.00 м3/ч G под min = 1.00 м3/ч

M сет. воды = _____ т.сут M грвс = _____ т.сут

G обр max = 2.00 м3/ч G обр min = 1.00 м3/ч

Tхв = 0.00 °C

G3 max = 2.00 м3/ч G3 min = 1.00 м3/ч

Заводской номер 00227574

ВВОД 1 СХЕМА ПОДКЛЮЧЕНИЯ 3 БД 1 ФТ=0 ТЗ=1 КС=0x9C4E ПО 2.7

Дата	t1	t2	dt	V1	M1	V2	M2	V3	Mг	Qo	ВНР	ВОС
	°C	°C	°C	м3	т	м3	т	м3	т	Гкал	ч	ч
24.10.2024	77,31	48,38	28,93	73,6	71,67	75	74,21	0,01	-2,54	2,071	24	0
25.10.2024	77,73	48,31	29,42	70,8	68,96	71,9	71,14	0,01	-2,18	2,025	24	0
26.10.2024	77,32	48,24	29,08	73,5	71,57	75	74,22	0,02	-2,65	2,081	24	0
27.10.2024	77,58	47,76	29,82	74,6	72,63	76,6	75,78	0,01	-3,15	2,163	24	0
28.10.2024	77,43	47,82	29,61	76,2	74,19	77,6	76,83	0,03	-2,64	2,198	24	0
29.10.2024	78,06	47,78	30,28	74,6	72,63	76	75,21	0,02	-2,58	2,198	24	0
30.10.2024	77,21	48,08	29,13	79,2	77,13	80,8	79,94	0,03	-2,81	2,248	24	0
31.10.2024	77,57	47,55	30,02	77,9	75,86	80,6	79,76	0,02	-3,9	2,276	24	0
01.11.2024	77,31	47,83	29,48	78,1	76,05	80,6	79,75	0,03	-3,7	2,24	24	0
02.11.2024	77,29	48,09	29,2	79,6	77,5	82	81,11	0,04	-3,61	2,262	24	0
03.11.2024	77,21	48,05	29,16	78,8	76,75	82	81,12	0,05	-4,37	2,238	24	0
04.11.2024	79,91	46,88	33,03	71,4	69,38	74,4	73,62	0,06	-4,24	2,292	24	0
05.11.2024	80,61	46,96	33,65	71,7	69,65	74	73,27	0,05	-3,62	2,345	24	0
06.11.2024	80,41	47,35	33,06	74,5	72,4	77,7	76,89	0,06	-4,49	2,393	24	0
07.11.2024	80,83	49,02	31,81	87,9	85,42	91,8	90,78	0,04	-5,36	2,717	24	0
08.11.2024	81,97	49,06	32,91	83	80,57	86,7	85,75	0,05	-5,18	2,651	24	0
09.11.2024	80,84	48,66	32,18	81,5	79,19	85,1	84,14	0,05	-4,95	2,549	24	0
10.11.2024	82,28	47,32	34,96	82,7	80,29	85,2	84,31	0,05	-4,02	2,807	24	0
11.11.2024	83,03	46,89	36,14	77,2	74,89	79,6	78,79	0,04	-3,9	2,706	24	0
12.11.2024	82,55	47,89	34,66	82,5	80,08	85	84,08	0,06	-4	2,775	24	0
13.11.2024	82,29	47,95	34,34	80,6	78,23	83,8	82,88	0,05	-4,65	2,685	24	0
14.11.2024	82,45	47,74	34,71	79,4	77,04	82,3	81,39	0,06	-4,35	2,673	24	0
15.11.2024	82,87	48,08	34,79	76,1	73,82	78,9	78,08	0,06	-4,26	2,565	24	0
16.11.2024	82,2	47,72	34,48	81,1	78,72	83,2	82,29	0,06	-3,57	2,713	24	0
17.11.2024	82,35	47,79	34,56	78,6	76,27	80,5	79,63	0,07	-3,36	2,634	24	0
18.11.2024	82,33	47,66	34,67	77	74,72	79,1	78,28	0,06	-3,56	2,594	24	0
19.11.2024	82,6	47,82	34,78	74,7	72,5	76,6	75,8	0,07	-3,3	2,522	24	0
20.11.2024	82,23	48,35	33,88	76,4	74,15	78,3	77,44	0,07	-3,29	2,512	24	0
21.11.2024	82,65	48,08	34,57	75,4	73,16	77,4	76,58	0,07	-3,42	2,527	24	0
22.11.2024	81,77	48,43	33,34	78,2	75,91	80,5	79,6	0,07	-3,69	2,531	24	0
23.11.2024	81,93	48,56	33,37	79,1	76,78	81,4	80,47	0,06	-3,69	2,559	24	0
24.11.2024	81,9	48,49	33,41	83,1	80,69	85,9	84,93	0,06	-4,24	2,695	24	0
Итого:				2489	2418,8	2565,5	2538,07	1,49	-119,27	78,45	768	0
Средние:	80,37	47,95	32,41									

Дата	V1	M1	V2	M2	V3	Mг	Qo	ВНР	ВОС
	м3	т	м3	т	м3	т	Гкал	ч	ч
23/10/2424:00	14883,3	14526,93	15328,5	15117,12	22,96	-590,19	276,04	5583	0
24/11/2424:00	17372,3	16945,73	17894	17655,19	24,45	-709,46	354,49	6351	0
Итого:	2489	2418,8	2565,5	2538,07	1,49	-119,27	78,45	768	0

Представитель абонента
Генеральный директор ООО "УК "Домоуправ-Сервис"

Представитель теплоснабж. организации

Подпись / О.И. Ажнакина/
Ф.И.О.

Подпись /О.В.Малыгина/
Ф.И.О.



ОТЧЕТ
о суточных параметрах теплоснабжения
24/10/24г.-24/11/24г.

Абонент: ООО "УК" ДОМОУПРАВ"

Договор N:8848

Адрес: Ун. Набер. № 44-3

Тип расходомера: _____

Тепловычислитель ВКТ-7 сет. N 099

Пределы измерений:

Договорные расходы:

G под max = 2.00 м3/ч G под min = 1.00 м3/ч

M сет. воды= _____ т.сут M грвс= _____ т.сут

G обр max = 2.00 м3/ч G обр min = 1.00 м3/ч

Tхв= 0.00 °C

G3 max = 2.00 м3/ч G3 min = 1.00 м3/ч

Заводской номер 00000001

ВВОД 1

СХЕМА ПОДКЛЮЧЕНИЯ 1

БД 1

ФТ=0

ТЗ=1

КС=0xA002

ПО 2.7

Дата	t1	t2	dt	V1	M1	V2	M2	V3	Mг	Qo	ВНР	ВОС
	°C	°C	°C	м3	т	м3	т	м3	т	Гкал	ч	ч
24.10.2024	76,85	43,93	32,92	69,3	67,5	72,2	71,52	0	-4,02	2,22	24	0
25.10.2024	77,23	46,23	31	65,5	63,79	67,9	67,2	0	-3,41	1,976	24	0
26.10.2024	76,84	45,27	31,57	67,1	65,36	69,8	69,14	0	-3,78	2,063	24	0
27.10.2024	77,18	45	32,18	69	67,2	71,6	70,89	0	-3,69	2,16	24	0
28.10.2024	76,95	45,03	31,92	71,3	69,46	74	73,3	0	-3,84	2,215	24	0
29.10.2024	77,57	46,01	31,56	69,1	67,25	71,8	71,09	0	-3,84	2,12	24	0
30.10.2024	76,77	45,02	31,75	71,7	69,85	74,5	73,75	0	-3,9	2,215	24	0
31.10.2024	77,1	44,99	32,11	69,5	67,67	72,3	71,59	0	-3,92	2,169	24	0
01.11.2024	76,85	45,88	30,97	71,9	70,02	74,6	73,89	0	-3,87	2,167	24	0
02.11.2024	76,85	44,57	32,28	71	69,16	73,9	73,18	0	-4,02	2,229	24	0
03.11.2024	76,77	45,78	30,99	75	73,07	78	77,26	0	-4,19	2,263	24	0
04.11.2024	79,51	46,73	32,78	78,2	76,04	81,2	80,37	0	-4,33	2,49	24	0
05.11.2024	80,21	47,75	32,46	79,6	77,39	82,7	81,81	0	-4,42	2,513	24	0
06.11.2024	80,02	47,29	32,73	83,3	80,98	86,5	85,59	0	-4,61	2,649	24	0
07.11.2024	80,45	47,68	32,77	91,2	88,65	94,5	93,5	0	-4,85	2,904	24	0
08.11.2024	81,55	49,02	32,53	88,1	85,57	91,5	90,46	0	-4,89	2,785	24	0
09.11.2024	80,49	47,36	33,13	79,9	77,65	83,2	82,32	0	-4,67	2,572	24	0
10.11.2024	81,79	46,17	35,62	78	75,74	81,2	80,36	0	-4,62	2,697	24	0
11.11.2024	82,58	47,82	34,76	80,5	78,12	83,9	83	0	-4,88	2,715	24	0
12.11.2024	82,12	47,76	34,36	85,8	83,28	89,2	88,25	0	-4,97	2,86	24	0
13.11.2024	81,8	47,06	34,74	77,3	75,06	80,7	79,88	0	-4,82	2,608	24	0
14.11.2024	81,94	47,06	34,88	76,3	74,07	79,5	78,67	0	-4,6	2,584	24	0
15.11.2024	82,37	47,18	35,19	74,7	72,49	78	77,23	0	-4,74	2,551	24	0
16.11.2024	81,69	47,11	34,58	75,4	73,23	78,9	78,1	0	-4,87	2,531	24	0
17.11.2024	81,86	46,39	35,47	75,9	73,68	79,3	78,5	0	-4,82	2,612	24	0
18.11.2024	81,83	46,84	34,99	74,4	72,22	77,8	77,01	0	-4,79	2,529	24	0
19.11.2024	82,13	46,63	35,5	73,5	71,35	76,9	76,14	0	-4,79	2,531	24	0
20.11.2024	81,74	47,07	34,67	73,1	70,96	76,6	75,86	0	-4,9	2,459	24	0
21.11.2024	82,14	47,25	34,89	73,3	71,16	76,7	75,93	0	-4,77	2,484	24	0
22.11.2024	81,33	47,7	33,63	76,1	73,91	79,8	78,95	0	-5,04	2,484	24	0
23.11.2024	81,45	48,37	33,08	76,6	74,42	80,2	79,3	0	-4,88	2,462	24	0
24.11.2024	81,49	47,88	33,61	83	80,62	87	86,06	0	-5,44	2,708	24	0
Итого:				2424,6	2356,92	2525,9	2500,1	0	-143,18	78,53	768	0
Средние:	79,92	46,61	33,3									

Дата	V1	M1	V2	M2	V3	Mг	Qo	ВНР	ВОС
	м3	т	м3	т	м3	т	Гкал	ч	ч
23/10/2424:00	10198,9	9947,17	10754,2	10636,86	8,4	-689,69	260,86	5583	0
24/11/2424:00	12623,5	12304,09	13280,1	13136,96	8,4	-832,87	339,39	6351	0
Итого:	2424,6	2356,92	2525,9	2500,1	0	-143,18	78,53	768	0

Представитель абонента
Генеральный директор ООО "УК "Домоуправ-Сервис"

Представитель теплоснабж. организации

Подпись О.И. Ажнакина/
Ф.И.О.

Подпись Ю.В. Малыгина/
Ф.И.О.



ОТЧЕТ

о суточных параметрах теплоснабжения
24/10/24г.-24/11/24г.

Абонент: ООО "УК "Домоуправ"

Договор N: 8848

Адрес: ул. Университетская Набережная, 46 (ИТП-2) 54 СТР.

Тип расходомера: _____

Прибор: КАРАТ-306

Серийный номер: 16911717

Посуточный архив

Дата	G1	G2	Gd1	T1	T2	Td1	P1	P2	Q1	V1	V2	HC	BHP	V3	BOC
24.10.2024	137,1799	137,1799	0	76,39155	42,151909	34,239639	1,110713	0,853706	4,717243	139,975	138,9175	OK	24	0	
25.10.2024	128,3314	128,33141	0	77,04475	42,572559	34,472187	1,123407	0,832299	4,43341	130,945	130,0325	OK	24	0	
26.10.2024	131,4578	131,45782	0	76,4764	42,985233	33,491173	1,111712	0,830272	4,4132	134,06	133,2475	OK	24	0	
27.10.2024	137,6093	137,6093	0	76,74062	42,27293	34,467697	1,101995	0,834864	4,755341	140,36	139,43	OK	24	0	
28.10.2024	148,5456	148,54562	0	76,63972	43,333832	33,305882	1,099012	0,834513	4,957816	151,485	150,61	OK	24	0	
29.10.2024	146,0098	146,00983	0	77,32231	42,73637	34,585953	1,108228	0,823741	5,05912	148,9625	148,005	OK	24	0	
30.10.2024	151,0582	151,05815	0	76,30688	42,489273	33,817589	1,105232	0,841503	5,125735	154,025	153,0925	OK	24	0	
31.10.2024	148,0299	148,02991	0	76,81542	42,486191	34,329231	1,111215	0,853996	5,090636	150,985	150,025	OK	24	0	
01.11.2024	150,6853	150,68526	0	76,50837	41,880043	34,62833	1,120489	0,85791	5,224445	153,6675	152,675	OK	24	0	
02.11.2024	154,7199	154,71986	0	76,58427	42,681042	33,903236	1,105489	0,858804	5,251674	157,7775	156,825	OK	24	0	
03.11.2024	166,2705	166,27054	0	76,47016	43,117447	33,352718	1,081585	0,852569	5,553311	169,5275	168,5725	OK	24	0	
04.11.2024	164,8662	164,86618	0	79,35654	43,156357	36,200188	1,102633	0,841463	5,971263	168,4	167,165	OK	24	0	
05.11.2024	164,013	164,01299	0	79,81336	43,78204	36,031334	1,102961	0,843227	5,921243	167,555	166,3725	OK	24	0	
06.11.2024	172,0073	172,00734	0	79,57192	43,658478	35,91346	1,092822	0,847991	6,1807	175,6575	174,5075	OK	24	0	
07.11.2024	205,7187	205,71867	0	80,01113	45,959599	34,051533	1,061249	0,866645	6,999784	210,0925	208,9675	OK	24	0	
08.11.2024	185,4161	185,41609	0	81,38531	44,676224	36,709095	1,103032	0,855798	6,770444	189,4825	188,2825	OK	24	0	
09.11.2024	166,2366	166,2366	0	80,259	42,193317	38,065685	1,119688	0,861731	6,317967	169,765	168,615	OK	24	0	
10.11.2024	163,6737	163,67372	0	81,4569	41,665932	39,79097	1,11833	0,856755	6,512541	167,2825	165,9725	OK	24	0	
11.11.2024	187,5525	187,55252	0	82,16355	44,427872	37,735668	1,105143	0,869438	7,078116	191,755	190,4275	OK	24	0	
12.11.2024	193,9244	193,92444	0	81,75414	45,185139	36,569004	1,10033	0,871789	7,103883	198,185	197	OK	24	0	
13.11.2024	167,7438	167,74377	0	81,38078	43,079418	38,30135	1,119843	0,863101	6,439314	171,3675	170,2675	OK	24	0	
14.11.2024	166,0308	166,03084	0	81,6876	42,727261	38,960339	1,118075	0,853145	6,486467	169,65	168,5025	OK	24	0	
15.11.2024	154,8609	154,86086	0	82,00283	42,68576	39,317059	1,133946	0,855577	6,098223	158,2475	157,1825	OK	24	0	
16.11.2024	157,5047	157,50465	0	81,3336	42,652027	38,681568	1,107491	0,84892	6,099839	160,875	159,875	OK	24	0	
17.11.2024	145,4565	145,45651	0	81,38287	41,026493	40,35638	1,115225	0,845008	5,87814	148,5825	147,535	OK	24	0	
18.11.2024	148,5878	148,58783	0	81,44126	41,596745	39,844524	1,118363	0,846827	5,940609	151,805	150,7275	OK	24	0	
19.11.2024	156,8988	156,89879	0	81,72635	42,433907	39,292439	1,113953	0,842097	6,183413	160,3175	159,22	OK	24	0	
20.11.2024	151,8424	151,84239	0	81,41139	42,098499	39,312878	1,100609	0,833436	5,986423	155,1	154,0875	OK	24	0	
21.11.2024	154,7156	154,71558	0	81,68269	42,183216	39,499454	1,100945	0,832306	6,10708	158,06	157,015	OK	24	0	
22.11.2024	172,8569	172,85686	0	80,9345	43,406254	37,528244	1,105175	0,849177	6,498748	176,515	175,51	OK	24	0	
23.11.2024	168,1127	168,11267	0	81,19852	43,373138	37,825382	1,111746	0,858512	6,363524	171,6775	170,7125	OK	24	0	
24.11.2024	181,2279	181,22789	0	81,11551	44,029541	37,085968	1,09666	0,861131	6,718957	185,0325	184,1125	OK	24	0	
Итого:	5129,14	5129,14							188,24	5237,18	5203,49		768	0	

Дата	Общ	V1	V2	Vd	G1	G2	Гнодп	BHP	BOC	V3
23.10.2024	5584,49	177090,43	174611,54	2478,89	172374,20	172352,92	21,28			
24.11.2024	5772,72	182327,60	179815,03	2512,58	177503,34	177482,06	21,28			
ИТОГО:	188,24	5237,18	5203,49	33,69	5129,14	5129,14	0,00	768		0,00

Тепловая энергия израсходованная за период нештатных ситуаций (Гн) (п.61 Методики №99/пр)	
Qкorr = Qi/Траб x Гнш	0

Представитель абонента
Генеральный директор ООО "УК "Домоуправ-Сервис"

Представитель теплоснабж. организации

Подпись: О.И. Ажмакина/
Ф.И.О.

Подпись: О.В. Малыгина/
Ф.И.О.



ОТЧЕТ
о суточных параметрах теплоснабжения
24/10/24г.-24/11/24г.

Абонент: ООО "УК "Домоуправ"

Договор N: 8848

Адрес: ул. Университетская Набережная, 46 (ИТП-3) 54 СТР.

Тип расходомера: _____

Прибор: КАРАТ-306
Серийный номер: 02440517
Посуточный архив


Дата	G1	G2	Gd1	T1	T2	Td1	P1	P2	Q1	V1	V2	HC	BHP	V3	BOC
24.10.2024	125,934	125,93404	0	77,52119	42,867207	34,653984	1,108463	0,855496	4,384986	129,405	126,765	OK	24	0	
25.10.2024	122,5979	122,59791	0	77,92139	42,471001	35,45039	1,119657	0,837933	4,363027	126,075	123,3225	OK	24	0	
26.10.2024	130,1475	130,14751	0	77,54495	42,359715	35,185238	1,110997	0,831295	4,60403	133,7475	130,96	OK	24	0	
27.10.2024	130,2654	130,26544	0	77,91486	42,5187	35,39616	1,101162	0,835169	4,640367	133,8825	131,1	OK	24	0	
28.10.2024	137,1603	137,16025	0	77,62644	43,114132	34,512314	1,097899	0,836031	4,755682	140,8425	138,185	OK	24	0	
29.10.2024	144,5745	144,57451	0	78,28123	42,963684	35,317551	1,104424	0,827377	5,126113	148,4075	145,755	OK	24	0,01	
30.10.2024	151,7176	151,71756	0	77,48039	43,569809	33,910595	1,105407	0,839314	5,164439	155,585	153,0675	OK	24	0	
31.10.2024	149,5116	149,51164	0	77,8224	43,141087	34,681301	1,106612	0,855781	5,197565	153,375	150,8	OK	24	0	
01.11.2024	151,9444	151,94443	0	77,5458	42,971863	34,57394	1,118858	0,858757	5,272363	155,825	153,2575	OK	24	0	
02.11.2024	157,194	157,19395	0	77,57212	43,614914	33,957207	1,103853	0,862943	5,355485	161,14	158,665	OK	24	0	
03.11.2024	156,7565	156,75652	0	77,4929	44,163425	33,329464	1,083155	0,853408	5,238908	160,635	158,305	OK	24	0	
04.11.2024	154,9172	154,91719	0	80,2028	43,481018	36,721779	1,097719	0,842035	5,691446	159,12	156,325	OK	24	0	
05.11.2024	157,291	157,29097	0	80,88843	43,795883	37,092541	1,101719	0,846643	5,845549	161,555	158,8125	OK	24	0	
06.11.2024	164,7588	164,75879	0	80,67847	43,671001	37,007484	1,09396	0,847003	6,117506	169,0475	166,4875	OK	24	0	
07.11.2024	198,7377	198,73769	0	81,09626	45,931717	35,164539	1,064308	0,86618	7,012711	203,725	201,2625	OK	24	0	
08.11.2024	185,1356	185,13564	0	82,35143	45,459911	36,891525	1,094033	0,859976	6,761263	189,975	187,4275	OK	24	0	
09.11.2024	173,3131	173,3131	0	81,27887	43,790722	37,488148	1,115959	0,864232	6,49851	177,7925	175,24	OK	24	0	
10.11.2024	158,7159	158,71585	0	82,51881	42,106236	40,412579	1,118962	0,857526	6,447354	163,0425	160,27	OK	24	0	
11.11.2024	184,6815	184,68153	0	83,35564	45,199249	38,156387	1,104622	0,869935	7,049418	189,63	186,935	OK	24	0	
12.11.2024	195,417	195,41695	0	82,84161	45,932083	36,909512	1,097056	0,874561	7,212221	200,4725	197,985	OK	24	0	
13.11.2024	167,5799	167,57985	0	82,56767	43,877911	38,689754	1,117544	0,865382	6,497738	172,0325	169,475	OK	24	0	
14.11.2024	163,0322	163,0322	0	82,69331	43,237808	39,455502	1,114925	0,855259	6,449163	167,42	164,7875	OK	24	0	
15.11.2024	154,6264	154,62636	0	83,11195	42,164612	40,947338	1,135437	0,858801	6,347065	158,88	156,1725	OK	24	0	
16.11.2024	156,6864	156,68639	0	82,44817	42,723312	39,724865	1,105709	0,850622	6,242312	160,9175	158,3	OK	24	0	
17.11.2024	153,7621	153,76207	0	82,5939	41,866821	40,727085	1,112403	0,847291	6,288326	157,9475	155,2675	OK	24	0	
18.11.2024	149,714	149,71404	0	82,54939	42,469753	40,079624	1,116797	0,848279	6,01867	153,7975	151,21	OK	24	0	
19.11.2024	148,0197	148,01973	0	82,84423	43,281429	39,562798	1,113844	0,845175	5,870824	152,095	149,5425	OK	24	0	
20.11.2024	147,7325	147,73247	0	82,47985	42,99741	39,482426	1,099104	0,835536	5,847577	151,7575	149,24	OK	24	0	
21.11.2024	146,8769	146,87694	0	82,89584	42,68861	40,207222	1,100986	0,832834	5,924958	150,92	148,3525	OK	24	0	
22.11.2024	163,8815	163,8815	0	82,06664	43,581512	38,485134	1,101749	0,849684	6,316652	168,1475	165,75	OK	24	0	
23.11.2024	164,1822	164,18217	0	82,19306	45,019897	37,173176	1,111484	0,860136	6,109646	168,4425	166,1825	OK	24	0	
24.11.2024	182,7357	182,73567	0	82,20591	45,601551	36,604359	1,098743	0,865366	6,697439	187,35	185,1375	OK	24	0	
Итого:	5029,60	5029,60							187,35	5162,99	5080,35		768	0,01	

Дата	Общ	V1	V2	Vd	G1	G2	Gподп	BHP	BOC	V3
23.10.2024	5301,45	186551,02	183428,10	3122,92	181182,32	181178,78	3,53			
24.11.2024	5488,80	191714,01	188508,45	3205,56	186211,92	186208,38	3,53			
ИТОГО:	187,35	5162,99	5080,35	82,64	5029,60	5029,60	0,00	768,00		0,01

Тепловая энергия израсходованная за период испытанных ситуаций (Тн) (п.61 Методики №99/пр)	
Qконтр = Qi/Траб x Тнш	0

Представитель абонента
Генеральный директор ООО "УК "Домоуправ-Сервис"

Представитель теплоснабжающей организации

Подпись:  / О.И. Ажнакина/
Ф.И.О.

Подпись:  / О.В. Малыгина/
Ф.И.О.



ОТЧЕТ
о суточных параметрах теплоснабжения
24/10/24г. - 24/11/24г.

Абонент: ООО "УК "Домоуправ"

Договор N: 8848

Адрес: ул. Университетская Набережная, 46 (ИТП-4) 54 СТР.

Тип расходомера: _____

Прибор: КАРАТ-306
Серийный номер: 20901817
Посуточный архив

Дата	G1	G2	Gd1	T1	T2	Td1	P1	P2	Q1	V1	V2	HC	BHP	V3	BOC
24.10.2024	323,0793	323,07932	0	81,81843	69,140846	12,677582	1,106684	0,857693	4,114906	329,6025	332,8525	OK	24	0,03	
25.10.2024	339,8065	339,80646	0	82,24542	69,973221	12,272172	1,117547	0,840358	4,193444	346,7	350,325	OK	24	0,03	
26.10.2024	337,6545	337,65451	0	81,85284	69,648033	12,204801	1,109057	0,833754	4,136421	344,615	347,845	OK	24	0,02	
27.10.2024	335,5302	335,53021	0	82,23039	69,262932	12,967465	1,099152	0,837624	4,365854	342,6225	345,495	OK	24	0,04	
28.10.2024	335,5595	335,55945	0	81,92398	69,037262	12,886722	1,095672	0,838564	4,345222	342,5975	345,4525	OK	24	0,03	
29.10.2024	345,3493	345,34927	0	82,57001	69,563667	13,006354	1,101966	0,83014	4,517365	352,72	355,6625	OK	24	0,03	
30.10.2024	340,4208	340,42084	0	81,74951	68,797768	12,951741	1,103325	0,842152	4,416857	347,3775	350,5675	OK	24	0,03	
31.10.2024	335,7909	335,79092	0	82,09297	68,40554	13,687431	1,104545	0,858375	4,614703	342,64	345,7925	OK	24	0,02	
01.11.2024	339,7622	339,76218	0	81,81155	68,499977	13,311569	1,116871	0,861183	4,539405	346,6075	349,92	OK	24	0,03	
02.11.2024	334,0849	334,0849	0	81,82713	68,080658	13,746482	1,101875	0,865509	4,607589	340,7825	344,03	OK	24	0,03	
03.11.2024	347,8705	347,87045	0	81,74815	67,656563	14,091587	1,081191	0,856021	4,670202	337,485	340,585	OK	24	0,03	
04.11.2024	346,4133	346,4133	0	84,48843	69,575539	14,912891	1,095175	0,844909	5,181531	354,0476	356,9675	OK	24	0,03	
05.11.2024	347,8275	347,82751	0	85,17817	70,091766	15,086392	1,09899	0,849485	5,267469	355,625	358,5525	OK	24	0,02	
06.11.2024	347,8705	347,87045	0	84,95689	69,589897	15,366992	1,091194	0,849742	5,363678	355,7076	358,4025	OK	24	0,03	
07.11.2024	350,3256	350,32559	0	85,32615	68,220161	17,105986	1,061266	0,868962	6,005153	358,3075	360,655	OK	24	0,02	
08.11.2024	358,9756	358,97556	0	86,60777	69,995537	16,612236	1,090784	0,862919	5,981232	367,53	369,88	OK	24	0,03	
09.11.2024	355,1581	355,15811	0	85,53995	69,379852	16,160091	1,11321	0,867132	5,758346	363,4126	365,7476	OK	24	0,03	
10.11.2024	351,6039	351,60385	0	86,81735	70,41806	16,399286	1,116406	0,860288	5,792977	360,2	362,19	OK	24	0,03	
11.11.2024	359,2273	359,22733	0	87,61979	70,423553	17,196247	1,101488	0,872856	6,198082	368,3125	369,9425	OK	24	0,03	
12.11.2024	367,8665	367,86652	0	87,09347	69,542053	17,551407	1,09372	0,877746	6,477161	377,025	378,6525	OK	24	0,02	
13.11.2024	359,0484	359,04837	0	86,85615	70,369827	16,486319	1,11462	0,86832	5,941689	367,96	369,7225	OK	24	0,03	
14.11.2024	354,0956	354,09561	0	86,98766	71,028442	15,95921	1,112161	0,858007	5,67448	362,945	364,7325	OK	24	0,03	
15.11.2024	358,3041	358,30405	0	87,4316	71,916084	15,515515	1,132612	0,861597	5,580278	367,32	369,3125	OK	24	0,03	
16.11.2024	346,7916	346,79163	0	86,75462	71,133347	15,621269	1,103235	0,853248	5,439869	355,3225	357,32	OK	24	0,03	
17.11.2024	344,9221	344,92209	0	86,90199	71,255074	15,64692	1,110319	0,84987	5,415067	353,47	355,3975	OK	24	0,03	
18.11.2024	343,1425	343,14246	0	86,86514	71,843048	15,02209	1,114677	0,850905	5,17704	351,63	353,6825	OK	24	0,03	
19.11.2024	343,5995	343,59949	0	87,17001	72,087921	15,082088	1,111549	0,847855	5,204554	352,235	354,14	OK	24	0,02	
20.11.2024	339,6459	339,6459	0	86,80376	72,089165	14,714602	1,09679	0,838049	5,017209	348,0825	350,0875	OK	24	0,03	
21.11.2024	340,498	340,49796	0	87,22602	72,453857	14,772159	1,098697	0,835449	5,049701	349	351,0975	OK	24	0,03	
22.11.2024	347,3002	347,30023	0	86,36251	71,001801	15,360702	1,09919	0,852422	5,358716	355,735	357,8275	OK	24	0,03	
23.11.2024	348,4207	348,42065	0	86,49154	70,392159	16,099375	1,108966	0,862995	5,629454	357,0275	358,7425	OK	24	0,03	
24.11.2024	350,9001	350,90012	0	86,47497	69,718452	16,756519	1,096093	0,868101	5,903526	359,5675	361,15	OK	24	0,02	
Итого:	11059,81	11059,81							165,94	11314,21	11392,73		768	0,9	

Дата	Общ	V1	V2	Vd	G1	G2	Гподп	BHP	BOC	V3
23.10.2024	4716,76	205826,98	206537,77	-710,79	201372,64	201373,41	-0,78			
24.11.2024	4882,70	217141,19	217930,50	-789,31	212432,45	212433,23	-0,78			
ИТОГО:	165,94	11314,21	11392,73	-78,52	11059,81	11059,81	0,00	768		0,90

Тепловая энергия израсходованная за период
нештатных ситуаций (Тн)
(п.61 Методики №99/пр)

Q_{контр} = Q_и/Т_{раб}
Q_{контр} / Т_{раб} x Т_{нш}

Представитель абонента
Генеральный директор ООО "УК "Домоуправ-Сервис"

Представитель теплоснабж. организации

О.И. Ажнанина/
Ф.И.О.

О.В. Малыгина/
Ф.И.О.



ОТЧЕТ
о суточных параметрах теплоснабжения
24/10/24г.-24/11/24г.

Абонент: ООО "УК" ДОМОУПРАВ"

Договор N:8848

Адрес: Ун.Наб. № 48-1

Тип расходомера: _____

Тепловычислитель ВКТ-7 сет. N 001

Пределы измерений:

Договорные расходы:

G под max = 2.00 м3/ч G под min = 1.00 м3/ч

M сет. воды = _____ т.сут M грвс = _____ т.сут

G обр max = 2.00 м3/ч G обр min = 1.00 м3/ч

Tхв = 0.00 °C

G3 max = 2.00 м3/ч G3 min = 1.00 м3/ч

Заводской номер 00255353

ВВОД 1

СХЕМА ПОДКЛЮЧЕНИЯ 3

БД 1

ФТ=0

ТЗ=1

КС=0xF52E

ПО 2.7

Дата	t1	t2	dt	V1	M1	V2	M2	V3	Mг	Qo	DI	ВНР	ВОС
	°C	°C	°C	м3	т	м3	т	м3	т	Гкал	м3	ч	ч
24.10.2024	76,96	46,05	30,91	75,1	73,15	76,5	75,78	0,69	-2,63	2,261	0	24	0
25.10.2024	77,37	45,91	31,46	74,2	72,24	75,6	74,86	0,72	-2,62	2,269	0	24	0
26.10.2024	76,95	45,91	31,04	76,6	74,61	78,1	77,35	0,77	-2,74	2,316	0	24	0
27.10.2024	77,27	45,73	31,54	78,1	76,05	79,6	78,82	0,85	-2,77	2,396	0	24	0
28.10.2024	77,1	46,4	30,7	77,9	75,86	79,6	78,84	0,64	-2,98	2,327	0	24	0
29.10.2024	77,72	46,02	31,7	79,9	75,84	79,4	78,64	0,72	-2,8	2,403	0	24	0
30.10.2024	76,9	46,05	30,85	81,3	79,17	83	82,2	0,75	-3,03	2,443	0	24	0
31.10.2024	77,25	46,22	31,03	79,1	77,04	80,7	79,92	0,67	-2,88	2,387	0	24	0
01.11.2024	76,96	46,2	30,76	80,2	78,09	81,9	81,1	0,76	-3,01	2,398	0	24	0
02.11.2024	77,02	46,61	30,41	83,2	81,04	84,8	83,93	0,69	-2,89	2,461	0	24	0
03.11.2024	76,88	47,17	29,71	84,4	82,21	86,2	85,31	0,6	-3,1	2,443	0	24	0
04.11.2024	79,64	47,19	32,45	83,9	81,59	85,5	84,61	0,71	-3,02	2,646	0	24	0
05.11.2024	80,36	47,47	32,89	85,2	82,8	86,9	85,97	0,72	-3,17	2,724	0	24	0
06.11.2024	80,13	48	32,13	89	86,53	90,8	89,82	0,67	-3,29	2,777	0	24	0
07.11.2024	80,67	50,7	29,97	104,3	101,34	106,5	105,22	0,75	-3,88	3,037	0	24	0
08.11.2024	79,5	48,97	30,53	65,8	63,98	66,9	66,16	0,82	-2,18	1,947	0	24	0
09.11.2024	80,66	44,07	36,59	77,2	75,01	77,7	77,02	0,8	-2,01	2,745	0	24	0
10.11.2024	81,81	43,39	38,42	73,2	71,04	73,8	73,15	0,89	-2,11	2,727	0	24	0
11.11.2024	82,81	47,46	35,35	86,5	83,94	87,9	86,98	0,68	-3,04	2,967	0	24	0
12.11.2024	82,34	48,34	34	92	89,3	93,1	92,05	0,67	-2,75	3,036	0	24	0
13.11.2024	81,95	45,73	36,22	77,2	74,93	78	77,23	0,67	-2,3	2,709	0	24	0
14.11.2024	82,06	45,32	36,74	73,2	71,06	74,8	74,08	0,66	-3,02	2,609	0	24	0
15.11.2024	82,4	44,63	37,77	68,2	66,21	68,9	68,25	0,52	-2,04	2,499	0	24	0
16.11.2024	81,78	44,17	37,61	71,7	69,62	72,5	71,78	0,71	-2,16	2,615	0	24	0
17.11.2024	81,88	42,99	38,89	69,1	67,07	69,6	69	0,86	-1,93	2,607	0	24	0
18.11.2024	81,86	43,55	38,31	68,3	66,31	68,9	68,28	0,77	-1,97	2,539	0	24	0
19.11.2024	82,14	44,08	38,06	67,5	65,52	68,3	67,65	0,69	-2,13	2,492	0	24	0
20.11.2024	81,79	44,4	37,39	67	65,03	68,8	68,1	0,64	-3,07	2,43	0	24	0
21.11.2024	82,15	43,8	38,35	66,4	64,46	68,4	67,8	0,7	-3,34	2,469	0	24	0
22.11.2024	81,48	45,97	35,51	75,6	73,41	78,1	77,33	0,61	-3,92	2,607	0	24	0
23.11.2024	81,58	45,71	35,87	76,5	74,28	79	78,23	0,67	-3,95	2,662	0	24	0
24.11.2024	81,66	46,69	34,97	84,9	82,43	87,6	86,72	0,77	-4,29	2,884	0	24	0
Итого:				2490,7	2421,16	2537,4	2512,18	22,84	-91,02	81,83	0	768	0
Средние:	79,96	45,96	34										

Дата	V1	M1	V2	M2	V3	Mг	Qo	DI	ВНР	ВОС
	м3	т	м3	т	м3	т	Гкал	м3	ч	ч
23/10/2424:00	55998,9	54320,19	56659,1	55894,71	510,3	-1574,52	1576,45	0	18328	0
24/11/2424:00	58489,6	56741,35	59196,5	58406,89	533,14	-1665,54	1658,28	0	19096	0
Итого:	2490,7	2421,16	2537,4	2512,18	22,84	-91,02	81,83	0	768	0

Представитель абонента
Генеральный директор ООО "УК "Домоуправ-Сервис"

Представитель теплоснабж. организации

Подпись / О.И. Ажнакина/
Ф.И.О.

Подпись / О.В. Малыгина/
Ф.И.О.



ОТЧЕТ
о суточных параметрах теплоснабжения
24/10/24г.-24/11/24г.

Абонент: ООО "УК "ДОМОУПРАВ"

Договор N:8848

Адрес: Ун. Наб. № 48-2

Тип расходомера: _____

Тепловычислитель ВКТ-7 сет. N 001

Пределы измерений:

Договорные расходы:

G под max = 2.00 м3/ч G под min = 1.00 м3/ч

M сет. воды = _____ т.сут Mгвс = _____ т.сут

G обр max = 2.00 м3/ч G обр min = 1.00 м3/ч

Tхв = 0.00 °C

G3 max = 2.00 м3/ч G3 min = 1.00 м3/ч

Заводской номер 00255350

ВВОД 1

СХЕМА ПОДКЛЮЧЕНИЯ 3

БД 1

ФТ=0

ТЗ=1

КС=0xС8FE

ПО 2.7

Дата	t1	t2	dt	V1	M1	V2	M2	V3	Mг	Qo	DI	ВНР	ВОС
	°C	°C	°C	м3	т	м3	т	м3	т	Гкал	м3	ч	ч
24.10.2024	76,9	47,22	29,68	71,2	69,38	0	0	0,62	69,38	2,061	0	24	0
25.10.2024	77,3	46,49	30,81	70,6	68,73	0	0	0,73	68,73	2,118	0	24	0
26.10.2024	76,9	47,23	29,67	72,7	70,8	0	0	0,71	70,8	2,103	0	24	0
27.10.2024	77,19	47	30,19	75,2	73,23	0	0	0,84	73,23	2,215	0	24	0
28.10.2024	77,06	47,64	29,42	76,1	74,13	0	0	0,64	74,13	2,184	0	24	0
29.10.2024	77,7	47,54	30,16	76,3	74,27	0	0	0,66	74,27	2,237	0	24	0
30.10.2024	76,92	48,01	28,91	79,8	77,74	0	0	0,71	77,74	2,253	0	24	0
31.10.2024	77,25	47,91	29,34	77,3	75,27	0	0	0,58	75,27	2,208	0	24	0
01.11.2024	76,96	47,63	29,33	77,8	75,76	0	0	0,69	75,76	2,224	0	24	0
02.11.2024	77,04	48,35	28,69	83	80,83	0	0	0,65	80,83	2,32	0	24	0
03.11.2024	76,92	48,21	28,71	86,2	83,95	0	0	0,76	83,95	2,412	0	24	0
04.11.2024	79,67	47,99	31,68	86,7	84,3	0	0	0,88	84,3	2,669	0	24	0
05.11.2024	80,38	49,06	31,32	87,1	84,62	0	0	0,67	84,62	2,645	0	24	0
06.11.2024	80,15	48,87	31,28	87,9	85,44	0	0	0,73	85,44	2,678	0	24	0
07.11.2024	80,68	52,28	28,4	101,8	98,91	56,3	54,8	0,67	44,11	2,816	0	23	1
08.11.2024	80,05	55,41	24,64	71,3	69,31	42,2	41,6	0,71	27,71	2,113	0	24	0
09.11.2024	80,6	46,8	33,8	81,4	79,09	0	0	0,73	79,09	2,665	0	24	0
10.11.2024	81,82	45,6	36,22	74,2	72,04	0	0	0,81	72,04	2,614	0	24	0
11.11.2024	82,82	48,18	34,64	87,4	84,83	0	0	0,79	84,83	2,936	0	24	0
12.11.2024	82,37	49,7	32,67	93,6	90,82	0	0	0,7	90,82	2,966	0	24	0
13.11.2024	81,95	46,79	35,16	78,8	76,51	0	0	0,72	76,51	2,692	0	24	0
14.11.2024	82,1	46,46	35,64	76,7	74,46	0	0	0,75	74,46	2,661	0	24	0
15.11.2024	82,43	45,9	36,53	70,9	68,82	0	0	0,65	68,82	2,516	0	24	0
16.11.2024	81,82	46,1	35,72	73,7	71,56	0	0	0,69	71,56	2,558	0	24	0
17.11.2024	81,94	44,82	37,12	70,8	68,75	0	0	0,92	68,75	2,561	0	24	0
18.11.2024	81,84	44,84	37	68,6	66,63	0	0	0,78	66,63	2,468	0	24	0
19.11.2024	82,11	45,93	36,18	69,9	67,87	0	0	0,68	67,87	2,456	0	24	0
20.11.2024	81,77	45,82	35,95	71,7	69,64	0	0	0,77	69,64	2,51	0	24	0
21.11.2024	82,13	45,72	36,41	68,8	66,76	0	0	0,71	66,76	2,435	0	24	0
22.11.2024	81,46	47,38	34,08	81,3	78,95	0	0	0,72	78,95	2,691	0	24	0
23.11.2024	81,58	47,1	34,48	82,1	79,73	0	0	0,83	79,73	2,751	0	24	0
24.11.2024	81,68	48,61	33,07	90,7	88,07	0	0	0,85	88,07	2,912	0	24	0
Итого:				2521,6	2451,2	98,5	96,4	23,35	2354,8	79,65	0	767	1
Средние:	79,98	47,58	32,4										

Дата	V1	M1	V2	M2	V3	Mг	Qo	DI	ВНР	ВОС
	м3	т	м3	т	м3	т	Гкал	м3	ч	ч
23/10/2424:00	56044,5	54418,59	54293	53487,68	521,38	930,91	1446,53	0	18165	17
24/11/2424:00	58566,1	56869,79	54391,5	53584,08	544,73	3285,71	1526,18	0	18932	18
Итого:	2521,6	2451,2	98,5	96,4	23,35	2354,8	79,65	0	767	1

Представитель абонента
Генеральный директор ООО "УК "Домоуправ-Сервис"

Представитель теплоснабж. организации

Подпись / О.И. Ажнакина/
Ф.И.О.

Подпись / О.В. Мальгина/
Ф.И.О.



ОТЧЕТ
о суточных параметрах теплоснабжения
24/10/24г.-24/11/24г.

Абонент: 000"УК"ДОМОУПРАВ"

Договор N:8848

Адрес: Ун.Наб. № 48-3

Тип расходомера: _____

Тепловычислитель ВКТ-7 сет.N 001

Пределы измерений:

Договорные расходы:

G под max = 2.00 м3/ч G под min = 1.00 м3/ч

M сет.воды= _____ т.сут Mгвс= _____ т.сут

G обр max = 2.00 м3/ч G обр min = 1.00 м3/ч

Tхв= 0.00 °C

G3 max = 2.00 м3/ч G3 min = 1.00 м3/ч

Заводской номер 00255354

ВВОД 1

СХЕМА ПОДКЛЮЧЕНИЯ 3

БД 1

ФТ=0

T3=1

КС=0xA5F1

ПО 2.7

Дата	t1	t2	dt	V1	M1	V2	M2	V3	Mг	Qo	ВНР	ВОС
	°C	°C	°C	м3	т	м3	т	м3	т	Гкал	ч	ч
24.10.2024	76,64	46,96	29,68	79,2	77,16	80,6	79,82	0,8	-2,66	2,29	24	0
25.10.2024	77,03	46,49	30,54	75,8	73,8	77	76,24	0,74	-2,44	2,25	24	0
26.10.2024	76,63	46,84	29,79	77,5	75,45	78,8	78,02	0,71	-2,57	2,246	24	0
27.10.2024	76,96	46,65	30,31	80,8	78,7	82,1	81,26	0,97	-2,56	2,385	24	0
28.10.2024	76,77	46,21	30,56	81,8	79,69	83,2	82,39	0,94	-2,7	2,434	24	0
29.10.2024	77,39	46,33	31,06	79,7	77,61	80,9	80,09	0,84	-2,48	2,409	24	0
30.10.2024	76,58	47,04	29,54	82,8	80,67	84,1	83,25	0,73	-2,58	2,382	24	0
31.10.2024	76,93	46,27	30,66	82,4	80,25	83,5	82,68	0,83	-2,43	2,458	24	0
01.11.2024	76,63	46,24	30,39	81,7	79,6	82,9	82,1	0,83	-2,5	2,419	24	0
02.11.2024	76,71	47,21	29,5	86	83,77	87,3	86,35	0,76	-2,58	2,47	24	0
03.11.2024	76,56	47,49	29,07	91,1	88,73	92,6	91,64	0,95	-2,91	2,578	24	0
04.11.2024	79,31	48,23	31,08	91,6	89,1	92,9	91,86	0,96	-2,76	2,767	24	0
05.11.2024	80,05	49,04	31,01	92,4	89,81	93,7	92,63	0,8	-2,82	2,784	24	0
06.11.2024	79,83	49,07	30,76	93,8	91,2	95,2	94,15	0,77	-2,95	2,806	24	0
07.11.2024	80,39	52,83	27,56	118,7	115,36	120,6	119,03	0,87	-3,67	3,179	24	0
08.11.2024	79,45	51,52	27,93	78,6	76,43	79,4	78,42	0,79	-1,99	2,135	24	0
09.11.2024	80,18	45,44	34,74	87,2	84,76	86,9	86,04	0,97	-1,28	2,943	24	0
10.11.2024	81,43	44,23	37,2	81	78,67	80,8	80,04	1,15	-1,37	2,924	24	0
11.11.2024	82,48	48,42	34,06	93,7	90,93	93,8	92,75	0,75	-1,82	3,097	24	0
12.11.2024	82,05	49,6	32,45	102,3	99,3	102,6	101,45	0,83	-2,15	3,221	24	0
13.11.2024	81,61	46,22	35,39	83,4	81	83,6	82,77	0,76	-1,77	2,865	24	0
14.11.2024	81,7	45,68	36,02	80,1	77,79	80,2	79,45	0,77	-1,66	2,801	24	0
15.11.2024	82,06	44,66	37,4	76,6	74,36	76,8	76,08	0,88	-1,72	2,779	24	0
16.11.2024	81,42	44,53	36,89	77,7	75,47	78	77,27	0,93	-1,8	2,781	24	0
17.11.2024	81,54	43,7	37,84	74,1	71,97	74,3	73,61	1,04	-1,64	2,723	24	0
18.11.2024	81,49	43,59	37,9	71,7	69,62	71,9	71,25	0,89	-1,63	2,638	24	0
19.11.2024	81,73	44,37	37,36	72,3	70,19	72,5	71,84	0,83	-1,65	2,62	24	0
20.11.2024	81,37	44,24	37,13	72	69,91	72,1	71,39	0,85	-1,48	2,597	24	0
21.11.2024	81,74	43,81	37,93	69,6	67,59	69,8	69,17	0,87	-1,58	2,564	24	0
22.11.2024	81,11	46,5	34,61	82,3	79,93	82,7	81,84	0,74	-1,91	2,767	24	0
23.11.2024	81,2	46,08	35,12	80,8	78,5	81,2	80,39	0,73	-1,89	2,755	24	0
24.11.2024	81,32	47,7	33,62	92,1	89,47	92,6	91,62	0,9	-2,15	3,007	24	0
Итого:				2670,8	2596,79	2694,6	2666,89	27,18	-70,1	85,07	768	0
Средние:	79,63	46,66	32,97									

Дата	V1	M1	V2	M2	V3	Mг	Qo	ВНР	ВОС
	м3	т	м3	т	м3	т	Гкал	ч	ч
23/10/2424:00	56836	55170,68	57257	56463,53	582,21	-1292,85	1507,60	18326	0
24/11/2424:00	59506,8	57767,47	59951,6	59130,42	609,39	-1362,95	1592,67	19094	0
Итого:	2670,8	2596,79	2694,6	2666,89	27,18	-70,1	85,07	768	0

Представитель абонента
Генеральный директор ООО "УК "Домоуправ-Сервис"

Представитель теплоснабж. организации

/  О.И. Ажнакина/
Подпись Ф.И.О.

/  /О.В.Малыгина/
Подпись Ф.И.О.



ОТЧЕТ
о суточных параметрах теплоснабжения
24/10/24г.-24/11/24г.

Абонент: ООО "УК" ДОМОУПРАВ"

Договор N:8848

Адрес: Братьев Кашириных № 109

Тип расходомера: _____

Тепловычислитель ВКТ-7 сет. N 000

Пределы измерений:

Договорные расходы:

G под max = 2.00 м3/ч G под min = 1.00 м3/ч

M сет. воды = _____ т.сут Mгвс = _____ т.сут

G обр max = 2.00 м3/ч G обр min = 1.00 м3/ч

Tхв = 0.00 °C

G3 max = 2.00 м3/ч G3 min = 1.00 м3/ч

Заводской номер 00208303

ВВОД 1

СХЕМА ПОДКЛЮЧЕНИЯ 3

БД 1

ФТ=0

ТЗ=1

КС=0x328E

ПО 2.7

Дата	t1	t2	dt	V1	M1	V2	M2	V3	Mг	Qo	DI	ВНР	ВОС
	°C	°C	°C	м3	т	м3	т	м3	т	Гкал	м3	ч	ч
24.10.2024	78,04	44,06	33,98	119,91	116,74	121,88	120,8	0	-4,06	3,965	0	24	0
25.10.2024	78,53	44,38	34,15	117,52	114,35	119,48	118,39	0	-4,04	3,901	0	24	0
26.10.2024	78,05	44,15	33,9	118,74	115,58	120,75	119,65	0	-4,07	3,916	0	24	0
27.10.2024	78,37	43,75	34,62	119,72	116,5	121,46	120,39	0	-3,89	4,03	0	24	0
28.10.2024	78,14	43,95	34,19	120,94	117,71	122,07	120,97	0	-3,26	4,022	0	24	0
29.10.2024	78,79	44,13	34,66	126,52	123,09	127,09	125,93	0	-2,84	4,264	0	24	0
30.10.2024	77,89	44,43	33,46	126,25	122,87	126,89	125,7	0	-2,83	4,107	0	24	0
31.10.2024	78,3	44,36	33,94	127,21	123,79	127,87	126,67	0	-2,88	4,203	0	24	0
01.11.2024	78	44,4	33,6	124,14	120,81	124,72	123,54	0	-2,73	4,056	0	24	0
02.11.2024	78,01	44,7	33,31	124,24	120,91	124,93	123,73	0	-2,82	4,026	0	24	0
03.11.2024	77,89	45,04	32,85	129,98	126,51	131,04	129,82	0	-3,31	4,152	0	24	0
04.11.2024	80,68	43,88	36,8	124,06	120,53	124,2	123,09	0	-2,56	4,435	0	24	0
05.11.2024	81,35	43,93	37,42	123,07	119,55	123,03	121,89	0	-2,34	4,473	0	24	0
06.11.2024	81,06	48,79	32,27	163,58	158,91	163,99	162,14	0,08	-3,23	5,131	0	24	0
07.11.2024	81,49	49,64	31,85	174,97	169,92	175,34	173,32	0,01	-3,4	5,411	0	24	0
08.11.2024	82,72	48,09	34,63	153,91	149,38	153,77	152,12	0	-2,74	5,171	0	24	0
09.11.2024	81,66	47,89	33,77	152,73	148,28	152,85	151,22	0	-2,94	5,008	0	24	0
10.11.2024	83,04	46,69	36,35	143,69	139,4	143,58	142,11	0	-2,71	5,068	0	24	0
11.11.2024	83,78	46,97	36,81	141,02	136,74	140,87	139,41	0	-2,67	5,034	0	24	0
12.11.2024	83,24	47,48	35,76	149,8	145,3	149,65	148,08	0	-2,78	5,194	0	24	0
13.11.2024	83,03	46,71	36,32	144,96	140,65	144,73	143,25	0	-2,6	5,108	0	24	0
14.11.2024	83,22	49,33	33,89	150,96	146,44	150,95	149,2	0	-2,76	4,97	0	24	0
15.11.2024	83,63	46,12	37,51	136,23	132,11	135,63	134,28	0	-2,17	4,952	0	24	0
16.11.2024	82,92	45,54	37,38	132,48	128,53	132,02	130,73	0	-2,2	4,804	0	24	0
17.11.2024	83,11	46,12	36,99	140,2	136,02	139,89	138,52	0	-2,5	5,031	0	24	0
18.11.2024	83,12	47,24	35,88	140,33	136,14	140,09	138,63	0	-2,49	4,883	0	24	0
19.11.2024	83,38	46,51	36,87	133,37	129,38	133,04	131,68	0	-2,3	4,769	0	24	0
20.11.2024	83,05	46,72	36,33	139,66	135,51	139,44	137,99	0	-2,48	4,922	0	24	0
21.11.2024	83,45	46,32	37,13	135,58	131,5	135,26	133,86	0	-2,36	4,884	0	24	0
22.11.2024	82,54	46,35	36,19	138,53	134,46	138,35	136,96	0	-2,5	4,866	0	24	0
23.11.2024	82,72	46,66	36,06	141,33	137,16	141,19	139,75	0	-2,59	4,947	0	24	0
24.11.2024	82,62	45,68	36,94	141,74	137,57	141,45	140,05	0	-2,48	5,083	0	24	0
Итого:				4357,3	4232,34	4367,5	4323,87	0,09	-91,53	148,79	0	768	0
Средние:	81,11	45,93	35,18										

Дата	V1	M1	V2	M2	V3	Mг	Qo	DI	ВНР	ВОС
	м3	т	м3	т	м3	т	Гкал	м3	ч	ч
23/10/2424:00	41922,55	40631,51	40214,49	39758,52	15,91	872,99	1419,59	0	10238	0
24/11/2424:00	46279,92	44863,85	44581,99	44082,39	16	781,46	1568,38	0	11006	0
Итого:	4357,37	4232,34	4367,5	4323,87	0,09	-91,53	148,79	0	768	0

Представитель абонента
Генеральный директор ООО "УК "Домоуправ-Сервис"

Представитель теплоснабж. организации

Подпись / О.И. Ажнакина/
Ф.И.О.

Подпись / О.В. Малыгина/
Ф.И.О.



ОТЧЕТ
о суточных параметрах теплоснабжения
24/10/24г.-24/11/24г.

Абонент: ООО "УК" ДОМОУПРАВ"

Договор N: 8848

Адрес: Бр. Каш. № 111-1

Тип расходомера: _____

Тепловычислитель ВКТ-7 сет. N 001

Пределы измерений:

Договорные расходы:

G под max = 2.00 м3/ч G под min = 1.00 м3/ч

M сет. воды = _____ т.сут Mгвс = _____ т.сут

G обр max = 2.00 м3/ч G обр min = 1.00 м3/ч

Tхв = 0.00 °C

G3 max = 2.00 м3/ч G3 min = 1.00 м3/ч

Заводской номер 00000001 ВВОД 1 СХЕМА ПОДКЛЮЧЕНИЯ 1 БД 1 ФТ=0 ТЗ=1 КС=0x011F ПО 2.7

Дата	t1	t2	dt	V1	M1	V2	M2	V3	Mг	Qo	DI	ВНР	ВОС
	°C	°C	°C	м3	т	м3	т	м3	т	Гкал	м3	ч	ч
24.10.2024	75,15	45	30,15	73,3	71,49	74,4	73,67	0	-2,18	2,151	0	24	0
25.10.2024	75,51	44,83	30,68	71	69,25	72	71,29	0	-2,04	2,125	0	24	0
26.10.2024	75,14	44,59	30,55	74,9	73,05	76,1	75,38	0	-2,33	2,23	0	24	0
27.10.2024	75,44	44,14	31,3	76	74,11	77,2	76,48	0	-2,37	2,318	0	24	0
28.10.2024	75,22	44,85	30,37	76,4	74,48	77,6	76,87	0	-2,39	2,261	0	24	0
29.10.2024	75,84	45,09	30,75	76,4	74,46	77,6	76,84	0	-2,38	2,287	0	24	0
30.10.2024	75,03	45,18	29,85	77,5	75,56	78,7	77,96	0	-2,4	2,253	0	24	0
31.10.2024	75,39	45,03	30,36	78,4	76,43	79,6	78,85	0	-2,42	2,319	0	24	0
01.11.2024	75,16	45,11	30,05	80,7	78,7	82	81,24	0	-2,54	2,364	0	24	0
02.11.2024	75,15	44,93	30,22	82	79,96	83,4	82,63	0	-2,67	2,418	0	24	0
03.11.2024	75,04	44,77	30,27	79,1	77,13	80,2	79,47	0	-2,34	2,333	0	24	0
04.11.2024	77,61	44,36	33,25	77,1	75,05	78,1	77,34	0	-2,29	2,495	0	24	0
05.11.2024	78,3	44,65	33,65	79	76,89	80,1	79,34	0	-2,45	2,586	0	24	0
06.11.2024	78,14	45,68	32,46	83,5	81,25	84,7	83,9	0	-2,65	2,637	0	24	0
07.11.2024	78,81	49,08	29,73	98,7	96,05	100,1	98,98	0	-2,93	2,855	0	24	0
08.11.2024	78,38	46,59	31,79	65,6	63,81	65,7	65,05	0	-1,24	2,032	0	24	0
09.11.2024	78,98	42,39	36,59	75,7	73,63	74,9	74,27	0	-0,64	2,69	0	24	0
10.11.2024	80,19	40,67	39,52	73,2	71,14	72,3	71,75	0	-0,61	2,81	0	24	0
11.11.2024	81,1	44,22	36,88	82,4	80,06	81,5	80,72	0	-0,66	2,952	0	24	0
12.11.2024	80,62	45,4	35,22	87,5	85,02	86,7	85,85	0	-0,83	2,993	0	24	0
13.11.2024	80,21	41,88	38,33	74	71,93	72,6	72	0	-0,07	2,758	0	24	0
14.11.2024	80,35	42,05	38,3	72,3	70,3	71,5	70,91	0	-0,61	2,69	0	24	0
15.11.2024	80,68	42,28	38,4	66,9	65	66,3	65,76	0	-0,76	2,496	0	24	0
16.11.2024	80,06	41,88	38,18	69,1	67,15	68,5	67,96	0	-0,81	2,565	0	24	0
17.11.2024	80,23	40,64	39,59	67,9	65,97	67,5	66,97	0	-1	2,608	0	24	0
18.11.2024	80,16	41,59	38,57	65,3	63,48	64,9	64,39	0	-0,91	2,447	0	24	0
19.11.2024	80,44	41,49	38,95	64,3	62,48	63,9	63,37	0	-0,89	2,434	0	24	0
20.11.2024	80,11	40,79	39,32	66,6	64,73	66,2	65,7	0	-0,97	2,545	0	24	0
21.11.2024	80,48	41,28	39,2	65	63,18	64,6	64,08	0	-0,9	2,476	0	24	0
22.11.2024	79,75	42,63	37,12	71	69,03	70,7	70,09	0	-1,06	2,562	0	24	0
23.11.2024	79,88	42,82	37,06	71,5	69,5	71,2	70,62	0	-1,12	2,575	0	24	0
24.11.2024	79,96	42,69	37,27	77,6	75,42	77,4	76,76	0	-1,34	2,808	0	24	0
Итого:				2399,9	2335,69	2408,2	2386,49	0	-50,8	80,07	0	768	0
Средние:	78,2	43,7	34,49										

Дата	V1	M1	V2	M2	V3	Mг	Qo	DI	ВНР	ВОС
	м3	т	м3	т	м3	т	Гкал	м3	ч	ч
23/10/2424:00	25470,7	24725,99	26023,3	25714,17	0,02	-988,18	774,75	0	9710	2
24/11/2424:00	27870,6	27061,68	28431,5	28100,66	0,02	-1038,98	854,82	0	10478	2
Итого:	2399,9	2335,69	2408,2	2386,49	0	-50,8	80,07	0	768	0

Представитель абонента
Генеральный директор ООО "УК" Домоуправ-Сервис"

Представитель теплоснабж. организации

/  / О.И. Ажнакина/
Подпись Ф.И.О.

/  / О.В. Малыгина/
Подпись Ф.И.О.



ОТЧЕТ
о суточных параметрах теплоснабжения
24/10/24г.-24/11/24г.

Абонент: ООО "УК" ДОМОУПРАВ"

Договор N:8848

Адрес: Бр. Кашир. № 111-2

Тип расходомера: _____

Тепловычислитель ВКТ-7 сет. N 001

Пределы измерений:

Договорные расходы:

G под max = 2.00 м3/ч G под min = 1.00 м3/ч

M сет. воды = _____ т.сут Mгвс = _____ т.сут

G обр max = 2.00 м3/ч G обр min = 1.00 м3/ч

Tхв = 5.00 °C

G3 max = 2.00 м3/ч G3 min = 1.00 м3/ч

Заводской номер 00244026

ВВОД 1

СХЕМА ПОДКЛЮЧЕНИЯ 3

БД 1

ФТ=0

T3=1

KC=0x196E

ПО 2.7


Дата	t1	t2	dt	V1	M1	V2	M2	V3	Mг	Qo	ВНР	ВОС
	°C	°C	°C	м3	т	м3	т	м3	т	Гкал	ч	ч
24.10.2024	77,32	45,4	31,92	74,2	72,25	74,7	73,96	0	-1,71	2,305	24	0
25.10.2024	77,8	45,09	32,71	71,7	69,77	71,9	71,21	0	-1,44	2,279	24	0
26.10.2024	77,32	45,22	32,1	72,4	70,47	72,8	72,09	0	-1,62	2,262	24	0
27.10.2024	77,58	44,75	32,83	76,3	74,25	76,6	75,89	0	-1,64	2,436	24	0
28.10.2024	77,4	44,92	32,48	76	74	76,4	75,65	0	-1,65	2,403	24	0
29.10.2024	78,05	45,51	32,54	75,6	73,62	76	75,24	0	-1,62	2,392	24	0
30.10.2024	77,17	45,52	31,65	76,4	74,41	76,8	76,04	0	-1,63	2,355	24	0
31.10.2024	77,58	45,11	32,47	78,5	76,45	78,9	78,13	0	-1,68	2,482	24	0
01.11.2024	77,29	45,92	31,37	79	76,91	79,4	78,62	0	-1,71	2,413	24	0
02.11.2024	77,29	45,93	31,36	80,5	78,38	80,8	80,02	0	-1,64	2,457	24	0
03.11.2024	77,19	45,68	31,51	81,7	79,59	82	81,22	0	-1,63	2,506	24	0
04.11.2024	79,93	45,78	34,15	80,2	78	80,4	79,59	0	-1,59	2,662	24	0
05.11.2024	80,57	46,06	34,51	78,5	76,32	78,9	78,12	0	-1,8	2,632	24	0
06.11.2024	80,34	45,47	34,87	79,9	77,64	80,2	79,42	0	-1,78	2,705	24	0
07.11.2024	80,9	49,29	31,61	99,4	96,57	99,8	98,64	0	-2,07	3,053	24	0
08.11.2024	80,12	48,69	31,43	64,7	62,89	63,9	63,2	0,01	-0,31	1,979	24	0
09.11.2024	81,35	42,85	38,5	77,7	75,49	75,6	74,95	0	0,54	2,902	24	0
10.11.2024	82,65	42,34	40,31	73,4	71,25	71,6	71,01	0	0,24	2,872	24	0
11.11.2024	83,48	45,87	37,61	84,7	82,15	82,7	81,9	0	0,25	3,09	24	0
12.11.2024	82,98	47,06	35,92	91,8	89,05	89,8	88,87	0	0,18	3,2	24	0
13.11.2024	82,67	43,96	38,71	74,1	71,92	72,5	71,86	0	0,06	2,783	24	0
14.11.2024	82,86	43,08	39,78	71	68,84	69,4	68,81	0	0,03	2,738	24	0
15.11.2024	83,25	42,66	40,59	66,6	64,62	65,2	64,66	0	-0,04	2,622	24	0
16.11.2024	82,54	42,32	40,22	67,9	65,91	66,5	65,96	0	-0,05	2,65	24	0
17.11.2024	82,73	41,25	41,48	69,1	67,09	67,8	67,24	0	-0,15	2,782	24	0
18.11.2024	82,71	42,07	40,64	64,9	62,96	63,8	63,27	0	-0,31	2,56	24	0
19.11.2024	82,98	42,29	40,69	63,9	61,97	62,7	62,18	0	-0,21	2,519	24	0
20.11.2024	82,64	42,17	40,47	65,6	63,63	64,4	63,86	0	-0,23	2,575	24	0
21.11.2024	83,01	42,68	40,33	64,3	62,37	63,2	62,66	0	-0,29	2,517	24	0
22.11.2024	82,18	44,62	37,56	71	68,92	70,1	69,45	0	-0,53	2,589	24	0
23.11.2024	82,36	43,15	39,21	72,3	70,17	71,2	70,62	0	-0,45	2,75	24	0
24.11.2024	82,32	43,63	38,69	79,9	77,53	79	78,26	0	-0,73	2,999	24	0
Итого:				2403,2	2335,39	2385	2362,6	0,01	-27,21	83,47	768	0
Средние:	80,51	44,57	35,94									

Дата	V1	M1	V2	M2	V3	Mг	Qo	ВНР	ВОС
	м3	т	м3	т	м3	т	Гкал	ч	ч
23/10/2424:00	50115,4	48609,35	48219,15	47655,3	0,74	954,05	1618,20	21351	618
24/11/2424:00	52518,6	50944,74	50604,15	50017,9	0,75	926,84	1701,67	22119	618
Итого:	2403,2	2335,39	2385	2362,6	0,01	-27,21	83,47	768	0

Представитель абонента
Генеральный директор ООО "УК "Домоуправ-Сервис"

Представитель теплоснабж. организации

 / О.И. Ажнакина/
Ф.И.О.

 / О.В. Малыгина/
Ф.И.О.



ОТЧЕТ
о суточных параметрах теплоснабжения
24/10/24г.-24/11/24г.

Абонент: ООО "УК" ДОМОУПРАВ"

Договор N:8848

Адрес: Бр. Кашир. № 111-3

Тип расходомера: _____

Тепловычислитель ВКТ-7 сет. N 001

Пределы измерений:

Договорные расходы:

G под max = 2.00 м3/ч G под min = 1.00 м3/ч

M сет. воды = _____ т.сут Mгвс = _____ т.сут

G обр max = 2.00 м3/ч G обр min = 1.00 м3/ч

Tхв = 5.00°C

G3 max = 2.00 м3/ч G3 min = 1.00 м3/ч

Заводской номер 00244029

ВВОД 1

СХЕМА ПОДКЛЮЧЕНИЯ 3

БД 1-

ФТ=0

Т3=1

КС=0x690F

ПО 2.7

Дата	t1	t2	dt	V1	M1	V2	M2	V3	Mг	Qo	ВНР	ВОС
	°C	°C	°C	м3	т	м3	т	м3	т	Гкал	ч	ч
24.10.2024	74,76	42,1	32,66	64,3	62,71	64,5	63,97	0	-1,26	2,045	24	0
25.10.2024	75,22	41,98	33,24	67,2	65,51	67,4	66,86	0	-1,35	2,177	24	0
26.10.2024	74,76	41,98	32,78	68,4	66,72	68,7	68,15	0	-1,43	2,184	24	0
27.10.2024	75,07	42,02	33,05	68,5	66,79	68,9	68,33	0	-1,54	2,205	24	0
28.10.2024	74,88	42,59	32,29	71,3	69,56	71,7	71,11	0	-1,55	2,245	24	0
29.10.2024	75,47	42,68	32,79	71,8	70	72,3	71,67	0	-1,67	2,292	24	0
30.10.2024	74,62	41,98	32,64	72,9	71,13	73,4	72,82	0	-1,69	2,321	24	0
31.10.2024	75,02	42,59	32,43	73,9	72,06	74,6	73,96	0	-1,9	2,331	24	0
01.11.2024	74,77	42,51	32,26	73,5	71,65	74	73,36	0	-1,71	2,312	24	0
02.11.2024	74,76	42,37	32,39	74,1	72,23	74,7	74,1	0	-1,87	2,339	24	0
03.11.2024	74,75	43,1	31,65	77,7	75,79	78,4	77,72	0	-1,93	2,392	24	0
04.11.2024	77,35	44,68	32,67	83,5	81,32	84,3	83,52	0	-2,2	2,655	24	0
05.11.2024	77,91	44,9	33,01	81,8	79,62	82,6	81,84	0	-2,22	2,627	24	0
06.11.2024	77,76	44,93	32,83	84	81,81	84,9	84,11	0	-2,3	2,685	24	0
07.11.2024	78,44	49,44	29	109,4	106,49	110,5	109,23	0	-2,74	3,089	24	0
08.11.2024	77,49	48,81	28,68	71	69,13	70,3	69,5	0	-0,37	1,991	24	0
09.11.2024	78,58	41,27	37,31	74,4	72,4	71,7	71,13	0	1,27	2,698	24	0
10.11.2024	79,74	39,31	40,43	69,3	67,41	67,1	66,63	0	0,78	2,723	24	0
11.11.2024	80,75	43,93	36,82	85,5	83,09	83,1	82,32	0	0,77	3,058	24	0
12.11.2024	80,25	45,8	34,45	92,6	89,99	90,1	89,22	0	0,77	3,1	24	0
13.11.2024	79,84	41,59	38,25	75,4	73,32	73,3	72,71	0	0,61	2,803	24	0
14.11.2024	79,94	41,22	38,72	71,5	69,53	69,5	68,95	0	0,58	2,691	24	0
15.11.2024	80,25	40,6	39,65	65,5	63,67	63,7	63,18	0	0,49	2,52	24	0
16.11.2024	79,61	38,64	40,97	65,7	63,87	64,1	63,62	0	0,25	2,616	24	0
17.11.2024	79,82	38,24	41,58	64,7	62,93	63,1	62,69	0	0,24	2,615	24	0
18.11.2024	79,77	39,13	40,64	63,1	61,38	61,6	61,16	0	0,22	2,493	24	0
19.11.2024	79,94	39,2	40,74	60,6	58,92	59,2	58,8	0	0,12	2,403	24	0
20.11.2024	79,61	39,11	40,5	60,8	59,1	59,4	58,95	0	0,15	2,393	24	0
21.11.2024	80,01	39,38	40,63	62	60,28	60,6	60,17	0	0,11	2,446	24	0
22.11.2024	79,32	41,39	37,93	71,5	69,56	70,1	69,54	0	0,02	2,635	24	0
23.11.2024	79,51	41,37	38,14	73,3	71,25	71,9	71,34	0	-0,09	2,716	24	0
24.11.2024	79,55	42,07	37,48	79,3	77,09	77,9	77,27	0	-0,18	2,887	24	0
Итого:				2348,5	2286,31	2327,6	2307,93	0	-21,62	80,69	768	0
Средние:	77,79	42,21	35,58									

Дата	V1	M1	V2	M2	V3	Mг	Qo	ВНР	ВОС
	м3	т	м3	т	м3	т	Гкал	ч	ч
23/10/2424:00	44836,6	43512,22	44428,3	43961,82	0,08	-449,6	1547,72	21352	618
24/11/2424:00	47185,1	45798,53	46755,9	46269,75	0,08	-471,22	1628,41	22120	618
Итого:	2348,5	2286,31	2327,6	2307,93	0	-21,62	80,69	768	0

Представитель абонента
Генеральный директор ООО "УК" Домоуправ-Сервис"

Представитель теплоснабж. организации


Подпись / О.И. Ажнакина/
Ф.И.О.


Подпись / О.В. Малыгина/
Ф.И.О.



ОТЧЕТ
о суточных параметрах теплоснабжения
24/10/24г.-24/11/24г.

Абонент: ООО "УК" ДОМОУПРАВ"

Договор N: 8848

Адрес: Братьев Кашириных №113

Тип расходомера: _____

Тепловычислитель ВКТ-7 сет. N 000

Пределы измерений:

Договорные расходы:

G под max = 2.00 м3/ч G под min = 1.00 м3/ч

M сет. воды = _____ т.сут Mгвс = _____ т.сут

G обр max = 2.00 м3/ч G обр min = 1.00 м3/ч

Tхв = 0.00 °C

G3 max = 2.00 м3/ч G3 min = 1.00 м3/ч

Заводской номер 00208531

ВВОД 1

СХЕМА ПОДКЛЮЧЕНИЯ 3

БД 1

ФТ=0

ТЗ=1

КС=0x601С

ПО 2.7

Дата	t1	t2	dt	V1	M1	V2	M2	V3	Mг	Qo	ВНР	ВОС
	°C	°C	°C	м3	т	м3	т	м3	т	Гкал	ч	ч
24.10.2024	76,61	46,43	30,18	124,98	121,75	125,07	123,77	0	-2,02	3,673	24	0
25.10.2024	77,11	46,82	30,29	126,08	122,78	126,09	124,8	0	-2,02	3,715	24	0
26.10.2024	76,65	46,56	30,09	129,01	125,65	128,32	127,01	0	-1,36	3,778	24	0
27.10.2024	76,95	46,67	30,28	130,22	126,84	128,22	126,91	0	-0,07	3,84	24	0
28.10.2024	76,71	47,13	29,58	130,03	126,68	127,5	126,19	0	0,49	3,742	24	0
29.10.2024	77,33	46,93	30,4	130,77	127,32	128,07	126,76	0	0,56	3,872	24	0
30.10.2024	76,47	46,82	29,65	134,48	131	132,01	130,68	0	0,32	3,882	24	0
31.10.2024	76,88	46,66	30,22	134,61	131,11	132,18	130,83	0	0,28	3,962	24	0
01.11.2024	76,58	46,27	30,31	132,66	129,26	130,21	128,91	0	0,35	3,916	24	0
02.11.2024	76,62	46,77	29,85	135,17	131,7	133,15	131,81	0	-0,11	3,926	24	0
03.11.2024	76,53	46,69	29,84	138,1	134,55	136,69	135,31	0	-0,76	4,013	24	0
04.11.2024	79,21	46,73	32,48	133,84	130,16	131,09	129,74	0	0,42	4,224	24	0
05.11.2024	79,83	47,24	32,59	133,94	130,23	131,01	129,6	0	0,63	4,244	24	0
06.11.2024	79,59	47,17	32,42	135,1	131,36	132,07	130,7	0	0,66	4,258	24	0
07.11.2024	79,91	46,88	33,03	133,18	129,46	130,26	128,9	0,01	0,56	4,276	24	0
08.11.2024	78,9	46,22	32,68	95,59	92,98	93,74	92,79	0,02	0,19	3,038	24	0
09.11.2024	80,11	45,44	34,67	131,54	127,85	128,94	127,67	0	0,18	4,429	24	0
10.11.2024	81,36	45,14	36,22	125,9	122,31	124,49	123,3	0	-0,99	4,429	24	0
11.11.2024	82,1	45,61	36,49	125,99	122,29	124,65	123,41	0	-1,12	4,459	24	0
12.11.2024	81,58	45,56	36,02	131,53	127,73	128,1	126,85	0,07	0,88	4,601	24	0
13.11.2024	81,36	45,22	36,14	127,44	123,77	124,19	123	0	0,77	4,472	24	0
14.11.2024	81,54	46,24	35,3	128,03	124,34	124,81	123,53	0	0,81	4,393	24	0
15.11.2024	81,9	44,53	37,37	118,48	115,03	115,3	114,26	0	0,77	4,296	24	0
16.11.2024	81,24	44,59	36,65	120,25	116,78	117,13	116,06	0	0,72	4,276	24	0
17.11.2024	81,41	44,02	37,39	119,4	115,95	116,25	115,19	0	0,76	4,336	24	0
18.11.2024	81,37	44,91	36,46	116,63	113,29	113,61	112,55	0	0,74	4,127	24	0
19.11.2024	81,63	44,73	36,9	114,02	110,74	111,01	109,95	0	0,79	4,087	24	0
20.11.2024	81,31	43,88	37,43	116,81	113,47	113,72	112,72	0	0,75	4,246	24	0
21.11.2024	81,68	44,45	37,23	116,25	112,88	113,18	112,12	0	0,76	4,201	24	0
22.11.2024	80,8	44,58	36,22	124,13	120,59	120,9	119,77	0,02	0,82	4,366	24	0
23.11.2024	81,08	44,95	36,13	126,2	122,58	122,93	121,75	0	0,83	4,425	24	0
24.11.2024	80,95	43,6	37,35	121,39	117,92	118,19	117,16	0	0,76	4,402	24	0
Итого:				4041,7	3930,35	3963	3924	0,12	6,35	131,90	768	0
Средние:	79,47	45,79	33,68									

Дата	V1	M1	V2	M2	V3	Mг	Qo	ВНР	ВОС
	м3	т	м3	т	м3	т	Гкал	ч	ч
23/10/2424:00	114863,05	111511,06	112237,85	110892,37	5,54	618,69	3469,39	28620	646
24/11/2424:00	118904,8	115441,41	116200,93	114816,37	5,66	625,04	3601,29	29388	646
Итого:	4041,75	3930,35	3963,08	3924	0,12	6,35	131,90	768	0

Представитель абонента
Генеральный директор ООО "УК "Домоуправ-Сервис"

Представитель теплоснабж. организации

/  / О.И. Ажнакина/
Подпись Ф.И.О.

/  / О.В. Малыгина/
Подпись Ф.И.О.



ОТЧЕТ
о суточных параметрах теплоснабжения
24/10/24г.-24/11/24г.

Абонент: ООО "УК" ДОМОУПРАВ"

Договор N:8848

Адрес: Вр. Кашир. № 115-1

Тип расходомера: _____

Тепловычислитель ВКТ-7 сет. N 001

Пределы измерений:

Договорные расходы:

G под max = 2.00 м3/ч G под min = 1.00 м3/ч

M сет. воды= _____ т.сут Mгвс= _____ т.сут

G обр max = 2.00 м3/ч G обр min = 1.00 м3/ч

Tхв= 5.00 °C

G3 max = 2.00 м3/ч G3 min = 1.00 м3/ч

Заводской номер 00244033.

ВВОД 1

СХЕМА ПОДКЛЮЧЕНИЯ 3

БД 1

ФТ=0

ТЗ=1

КС=0хАЕ87

ПО 2.7

Дата	t1	t2	dt	V1	M1	V2	M2	V3	Mг	Qo	ВНР	ВОС
	°C	°C	°C	м3	т	м3	т	м3	т	Гкал	ч	ч
24.10.2024	76,93	45,05	31,88	69,4	67,62	68,7	68,01	0	-0,39	2,153	24	0
25.10.2024	77,4	45,14	32,26	68,3	66,51	67,7	67,02	0	-0,51	2,144	24	0
26.10.2024	76,92	44,93	31,99	70,4	68,54	69,8	69,11	0,01	-0,57	2,189	24	0
27.10.2024	77,2	44,2	33	71,1	69,22	70,3	69,64	0	-0,42	2,283	24	0
28.10.2024	77,02	45,15	31,87	71,7	69,83	71,1	70,39	0	-0,56	2,223	24	0
29.10.2024	77,64	44,85	32,79	71,6	69,68	70,9	70,17	0	-0,49	2,283	24	0
30.10.2024	76,76	44,66	32,1	72,9	71,01	72,2	71,48	0	-0,47	2,278	24	0
31.10.2024	77,15	44,62	32,53	72,1	70,16	71,6	70,89	0	-0,73	2,283	24	0
01.11.2024	76,87	44,65	32,22	73,1	71,2	72,3	71,59	0	-0,39	2,293	24	0
02.11.2024	76,88	45,13	31,75	72,6	70,69	71,8	71,08	0	-0,39	2,243	24	0
03.11.2024	76,77	45,04	31,73	75,8	73,8	75	74,28	0	-0,48	2,343	24	0
04.11.2024	79,48	43,76	35,72	71,4	69,45	70,5	69,88	0	-0,43	2,479	24	0
05.11.2024	80,13	44,69	35,44	69,8	67,84	68,9	68,28	0	-0,44	2,405	24	0
06.11.2024	79,88	45,88	34	74,8	72,7	73,9	73,17	0	-0,47	2,469	24	0
07.11.2024	80,32	48,29	32,03	89,8	87,26	88,7	87,73	0	-0,47	2,794	24	0
08.11.2024	79,94	46,35	33,59	57,9	56,28	57	56,43	0,01	-0,15	1,895	24	0
09.11.2024	80,4	42,24	38,16	71,1	69,1	68,6	68,04	0	1,06	2,635	24	0
10.11.2024	81,72	41,93	39,79	67,5	65,54	65,2	64,66	0	0,88	2,604	24	0
11.11.2024	82,55	44,6	37,95	76,7	74,41	74,2	73,49	0	0,92	2,823	24	0
12.11.2024	82,06	44,82	37,24	81,5	79,13	79	78,24	0	0,89	2,945	24	0
13.11.2024	81,76	43,02	38,74	68,6	66,64	66,4	65,84	0	0,8	2,582	24	0
14.11.2024	81,96	42,11	39,85	67,8	65,86	65,6	65,07	0	0,79	2,623	24	0
15.11.2024	82,35	41,79	40,56	64,4	62,5	62,4	61,89	0	0,61	2,537	24	0
16.11.2024	81,68	41,56	40,12	64,9	63,01	63	62,5	0	0,51	2,527	24	0
17.11.2024	81,85	41,55	40,3	65,8	63,87	63,9	63,39	0	0,48	2,574	24	0
18.11.2024	81,83	42,24	39,59	63,5	61,67	61,7	61,17	0	0,5	2,439	24	0
19.11.2024	82,1	41,83	40,27	61,6	59,83	59,9	59,38	0	0,45	2,409	24	0
20.11.2024	81,73	41,53	40,2	61,4	59,63	59,6	59,12	0	0,51	2,395	24	0
21.11.2024	82,14	41,61	40,53	62,2	60,39	60,5	59,99	0	0,4	2,445	24	0
22.11.2024	81,28	43,41	37,87	65,2	63,3	63,6	63,06	0	0,24	2,396	24	0
23.11.2024	81,45	42,6	38,85	66,4	64,48	64,8	64,25	0	0,23	2,503	24	0
24.11.2024	81,41	42,89	38,52	71,5	69,41	69,8	69,22	0	0,19	2,673	24	0
Итого:				2232,8	2170,56	2188,6	2168,46	0,02	2,1	77,87	768	0
Средние:	79,86	43,81	36,04									

Дата	V1	M1	V2	M2	V3	Mг	Qo	ВНР	ВОС
	м3	т	м3	т	м3	т	Гкал	ч	ч
23/10/2424:00	52141,2	50617,9	52027	51396,48	3,93	-778,58	1568,98	21996	478
24/11/2424:00	54374	52788,46	54215,6	53564,94	3,95	-776,48	1646,85	22764	478
Итого:	2232,8	2170,56	2188,6	2168,46	0,02	2,1	77,87	768	0

Представитель абонента
Генеральный директор ООО "УК" Домоуправ-Сервис"

Представитель теплоснабж. организации

/  / О.И. Ажнакина/
Подпись Ф.И.О.

/  / О.В. Малыгина/
Подпись Ф.И.О.



ОТЧЕТ
о суточных параметрах теплоснабжения
24/10/24г.-24/11/24г.

Абонент: ООО "УК" ДОМОУПРАВ"

Договор N:8848

Адрес: Бр. Кашир. № 115-2

Тип расходомера: _____

Тепловычислитель ВКТ-7 сет. N 001

Пределы измерений:

Договорные расходы:

G под max = 2.00 м3/ч G под min = 1.00 м3/ч

M сет. воды = _____ т.сут M грв = _____ т.сут

G обр max = 2.00 м3/ч G обр min = 1.00 м3/ч

Tхв = 5.00 °C

G3 max = 2.00 м3/ч G3 min = 1.00 м3/ч

Заводской номер 00244027

ВВОД 1

СХЕМА ПОДКЛЮЧЕНИЯ 3

БД 1

ФТ=0

ТЗ=1

КС=0x71B4

ПО 2.7

Дата	t1	t2	dt	V1	M1	V2	M2	V3	Mг	Qo	ВНР	ВОС
	°C	°C	°C	м3	т	м3	т	м3	т	Гкал	ч	ч
24.10.2024	77,06	40,01	37,05	58,5	56,99	56,64	56,17	0	0,82	2,109	24	0
25.10.2024	77,53	39,63	37,9	57	55,52	55,32	54,88	0	0,64	2,101	24	0
26.10.2024	77,05	39,24	37,81	56,3	54,86	54,6	54,17	0	0,69	2,072	24	0
27.10.2024	77,35	39,44	37,91	59,4	57,85	57,48	57,02	0	0,83	2,189	24	0
28.10.2024	77,19	39,92	37,27	61,2	59,55	59,16	58,68	0	0,87	2,216	24	0
29.10.2024	77,79	39,59	38,2	59,6	58,02	57,72	57,27	0	0,75	2,215	24	0
30.10.2024	76,9	38,63	38,27	61,3	59,74	59,28	58,83	0	0,91	2,282	24	0
31.10.2024	77,34	40,25	37,09	63	61,3	60,96	60,48	0	0,82	2,272	24	0
01.11.2024	77,05	40,37	36,68	63,1	61,46	60,96	60,48	0	0,98	2,251	24	0
02.11.2024	77,07	41,01	36,06	64	62,32	61,68	61,2	0	1,12	2,244	24	0
03.11.2024	76,97	40,38	36,59	64,6	62,88	62,4	61,92	0	0,96	2,296	24	0
04.11.2024	79,7	40,29	39,41	61,5	59,81	59,4	58,94	0	0,87	2,354	24	0
05.11.2024	80,36	40,76	39,6	64,5	62,68	62,28	61,76	0	0,92	2,483	24	0
06.11.2024	80,12	41,21	38,91	68,2	66,29	65,76	65,24	0	1,05	2,574	24	0
07.11.2024	80,63	45,07	35,56	85,2	82,77	82,08	81,31	0	1,46	2,942	24	0
08.11.2024	78,25	43,54	34,71	56,7	55,15	56,64	56,11	0	-0,96	1,911	24	0
09.11.2024	80,72	39,34	41,38	62,2	60,41	62,64	62,15	0	-1,74	2,499	24	0
10.11.2024	81,96	37,86	44,1	58,5	56,78	58,8	58,42	0	-1,64	2,502	24	0
11.11.2024	82,84	41,28	41,56	68,2	66,17	68,4	67,86	0	-1,69	2,749	24	0
12.11.2024	82,35	42,01	40,34	72,4	70,27	72,48	71,89	0	-1,62	2,834	24	0
13.11.2024	82,02	39,37	42,65	61	59,21	61,08	60,64	0	-1,43	2,526	24	0
14.11.2024	82,17	38,41	43,76	58,3	56,58	58,08	57,67	0	-1,09	2,475	24	0
15.11.2024	82,55	38,42	44,13	56,5	54,82	56,4	55,97	0	-1,15	2,418	24	0
16.11.2024	81,86	37,59	44,27	57,8	56,11	57,6	57,22	0,01	-1,11	2,482	24	0
17.11.2024	82,03	37,25	44,78	56,5	54,83	56,28	55,94	0	-1,11	2,453	24	0
18.11.2024	82	38,84	43,16	54,4	52,82	54	53,6	0	-0,78	2,278	24	0
19.11.2024	82,28	38,02	44,26	54,6	53,02	54,36	54	0	-0,98	2,342	24	0
20.11.2024	81,93	38,29	43,64	55,1	53,5	54,72	54,36	0	-0,86	2,332	24	0
21.11.2024	82,31	38,37	43,94	54	52,41	53,64	53,27	0	-0,86	2,301	24	0
22.11.2024	81,46	38,97	42,49	56	54,38	55,44	55,02	0,01	-0,64	2,307	24	0
23.11.2024	81,66	38,94	42,72	57,6	55,92	57	56,6	0	-0,68	2,385	24	0
24.11.2024	81,64	39,33	42,31	63,6	61,77	62,76	62,31	0	-0,54	2,612	24	0
Итого:				1950,8	1896,19	1916	1901,38	0,02	-5,19	76,01	768	0
Средние:	80	39,73	40,26									

Дата	V1	M1	V2	M2	V3	Mг	Qo	ВНР	ВОС
	м3	т	м3	т	м3	т	Гкал	ч	ч
23/10/2424:00	41088,2	39879,27	37468,9	37101,75	1,13	2777,52	1535,47	21999	499
24/11/2424:00	43039	41775,46	39384,94	39003,13	1,15	2772,33	1611,48	22767	499
Итого:	1950,8	1896,19	1916,04	1901,38	0,02	-5,19	76,01	768	0

Представитель абонента
Генеральный директор ООО "УК" Домоуправ-Сервис"

Представитель теплоснабж. организации

/  /
Подпись О.И. Ажнакина/
Ф.И.О.

/  /
Подпись /О.В.Малыгина/
Ф.И.О.

МП



ОТЧЕТ
о суточных параметрах теплоснабжения
24/10/24г.-24/11/24г.

Абонент: ООО "УК" ДОМОУПРАВ"

Договор N:8848

Адрес: Бр. Кашир. № 115-3

Тип расходомера: _____

Тепловычислитель ВКТ-7 сет. N 001

Пределы измерений:

Договорные расходы:

G под max = 2.00 м3/ч G под min = 1.00 м3/ч

M сет. воды= _____ т.сут Mгвс= _____ т.сут

G обр max = 2.00 м3/ч G обр min = 1.00 м3/ч

Tхв= 0.00 °C

G3 max = 2.00 м3/ч G3 min = 1.00 м3/ч

Заводской номер 00000001

ВВОД 1

СХЕМА ПОДКЛЮЧЕНИЯ 1

БД 1

ФТ=0

ТЗ=1

КС=0хАА04

ПО 2.7

Дата	t1	t2	dt	V1	M1	V2	M2	V3	Mг	Qo	ВНР	ВОС
	°C	°C	°C	м3	т	м3	т	м3	т	Гкал	ч	ч
24.10.2024	76,1	39,51	36,59	62,2	60,62	62,6	62,12	0	-1,5	2,214	24	0
25.10.2024	76,47	39,63	36,84	61,2	59,62	61,7	61,22	0	-1,6	2,196	24	0
26.10.2024	76,08	39,96	36,12	62,1	60,49	62,6	62,12	0	-1,63	2,185	24	0
27.10.2024	76,43	40,19	36,24	66,3	64,58	66,8	66,31	0	-1,73	2,339	24	0
28.10.2024	76,18	40,08	36,1	65,9	64,19	66,4	65,89	0	-1,7	2,315	24	0
29.10.2024	76,78	39,57	37,21	64,6	62,91	65	64,5	0	-1,59	2,339	24	0
30.10.2024	75,97	39,2	36,77	66	64,3	66,5	66,01	0	-1,71	2,36	24	0
31.10.2024	76,32	39,83	36,49	66,9	65,2	67,5	66,99	0	-1,79	2,38	24	0
01.11.2024	76,06	40,08	35,98	66,6	64,88	67,2	66,71	0	-1,83	2,332	24	0
02.11.2024	76,07	40,45	35,62	68,2	66,44	68,9	68,4	0	-1,96	2,368	24	0
03.11.2024	76,01	40,59	35,42	69,2	67,45	70	69,46	0	-2,01	2,386	24	0
04.11.2024	78,61	40,96	37,65	68,7	66,81	69,3	68,74	0	-1,93	2,512	24	0
05.11.2024	79,33	41,11	38,22	70,1	68,2	71	70,45	0	-2,25	2,607	24	0
06.11.2024	79,13	41,31	37,82	72,8	70,8	73,6	73,01	0	-2,21	2,675	24	0
07.11.2024	79,68	45,29	34,39	92,7	90,15	93,9	93	0	-2,85	3,099	24	0
08.11.2024	79,39	45,5	33,89	63,5	61,74	63,5	62,89	0	-1,15	2,094	24	0
09.11.2024	79,67	38,15	41,52	70,5	68,55	69,1	68,6	0	-0,05	2,844	24	0
10.11.2024	80,85	37,12	43,73	64,2	62,38	62,9	62,49	0	-0,11	2,722	24	0
11.11.2024	81,78	41,85	39,93	75,5	73,34	73,7	73,11	0	0,23	2,927	24	0
12.11.2024	81,35	42,58	38,77	81,9	79,56	80,3	79,63	0	-0,07	3,083	24	0
13.11.2024	80,99	39,98	41,01	68,5	66,53	67,1	66,57	0	-0,04	2,729	24	0
14.11.2024	81,05	39,23	41,82	64,8	62,95	63,6	63,12	0	-0,17	2,63	24	0
15.11.2024	81,43	38,08	43,35	60,3	58,55	59,4	59	0	-0,45	2,538	24	0
16.11.2024	80,77	37,86	42,91	60,7	58,98	59,7	59,27	0	-0,29	2,528	24	0
17.11.2024	80,97	36,91	44,06	61,9	60,15	61	60,63	0	-0,48	2,649	24	0
18.11.2024	80,87	37,78	43,09	57,3	55,65	56,5	56,13	0	-0,48	2,399	24	0
19.11.2024	81,14	37,43	43,71	55,8	54,22	55,1	54,77	0	-0,55	2,369	24	0
20.11.2024	80,77	37,81	42,96	57,7	56,09	57	56,6	0	-0,51	2,409	24	0
21.11.2024	81,22	37,88	43,34	58	56,32	57,3	56,9	0	-0,58	2,44	24	0
22.11.2024	80,42	38,8	41,62	62,8	61,03	62,2	61,76	0	-0,73	2,539	24	0
23.11.2024	80,55	38,38	42,17	65,3	63,46	64,6	64,11	0	-0,65	2,672	24	0
24.11.2024	80,65	39,5	41,15	69,4	67,45	68,8	68,28	0	-0,83	2,775	24	0
Итого:				2121,6	2063,59	2114,8	2098,79	0	-35,2	80,65	768	0
Средние:	79,03	39,76	39,26									

Дата	V1	M1	V2	M2	V3	Mг	Qo	ВНР	ВОС
	м3	т	м3	т	м3	т	Гкал	ч	ч
23/10/2424:00	42512,3	41236,47	42594,8	42174,1	0,23	-937,63	1552,04	22003	379
24/11/2424:00	44633,9	43300,06	44709,6	44272,89	0,23	-972,83	1632,70	22771	379
Итого:	2121,6	2063,59	2114,8	2098,79	0	-35,2	80,65	768	0

Представитель абонента
Генеральный директор ООО "УК "Домоуправ-Сервис"

Представитель теплоснабж. организации

Подпись / О.И. Ажнакина/
Ф.И.О.

Подпись / О.В. Малыгина/
Ф.И.О.

МП



Расчет по 59.1 Правил № 354

Адрес МКД

Кашириных 117

Информация по ведомостям

Месяц	Объем	Период		Кол-во дней по ведомости
		с	по	
окт.23	70,462	03.10.2023	23.10.2023	21
ноя.23	141,98	24.10.2023	23.11.2023	31
дек.23	208,99	24.11.2023	24.12.2023	31
янв.24	209,71	25.12.2023	23.01.2024	30
фев.24	180,28	24.01.2024	21.02.2024	29
мар.24	161,48	22.02.2024	24.03.2024	32
Итого	972,902			174

174

Расчет

Расчетный месяц		декабрь	
Период расчета	с	24.10.2024	
	по	23.11.2024	
Кол-во расчетных дней		31	
Итого по расчету		173,333	
По показаниям ОПУ (для досчета)		0	
Итого к выставлению за расчетный мес		173,333	

Информация для заполнения

	Указываем адрес МКД
	Проставляем объем по ведомости
	Проставляем период по ведомости
	Указываем месяц, за который необходимо провести расчет
	Указываем период, за который необходимо провести расчет
	Если производится досчет, проставляем объем по ОПУ
	Объем, который необходимо выставить в 1С

Расчет выполнила


Малыгина О.В.

ОТЧЕТ
о суточных параметрах теплоснабжения
24/10/24г.-24/11/24г.

Абонент: ООО "УК" ДОМОУПРАВ"

Договор N:8848

Адрес: Бр. Кашир. №119-1

Тип расходомера: _____

Тепловычислитель ВКТ-7 сет. N 001

Пределы измерений:

Договорные расходы:

G под max = 2.00 м3/ч G под min = 1.00 м3/ч

M сет. воды = _____ т.сут Mгвс = _____ т.сут

G обр max = 2.00 м3/ч G обр min = 1.00 м3/ч

Tхв = 5.00°C

G3 max = 2.00 м3/ч G3 min = 1.00 м3/ч

Заводской номер 00244030

ВВОД 1

СХЕМА ПОДКЛЮЧЕНИЯ 3

БД 1

ФТ=0

ТЗ=1

КС=0x869D

ПО 2.7

Дата	t1	t2	dt	V1	M1	V2	M2	V3	Mг	Qo	ВНР	ВОС
	°C	°C	°C	м3	т	м3	т	м3	т	Гкал	ч	ч
24.10.2024	77,08	39,92	37,16	66,1	64,38	66,9	66,4	0	-2,02	2,388	24	0
25.10.2024	77,59	40,1	37,49	67,3	65,54	68,2	67,69	0	-2,15	2,454	24	0
26.10.2024	77,09	40,54	36,55	69,2	67,39	70	69,45	0	-2,06	2,463	24	0
27.10.2024	77,39	39,15	38,24	71,3	69,45	72,3	71,76	0	-2,31	2,655	24	0
28.10.2024	77,17	40,3	36,87	70,3	68,43	71,3	70,76	0	-2,33	2,519	24	0
29.10.2024	77,84	39,89	37,95	71,3	69,37	72,3	71,76	0	-2,39	2,629	24	0
30.10.2024	76,94	40,23	36,71	72,1	70,18	73,2	72,68	0,01	-2,5	2,573	24	0
31.10.2024	77,35	40,41	36,94	71,5	69,59	72,7	72,16	0	-2,57	2,571	24	0
01.11.2024	77,07	40,49	36,58	72,1	70,19	73,3	72,77	0	-2,58	2,562	24	0
02.11.2024	77,07	40,71	36,36	71,9	69,99	73,1	72,55	0	-2,56	2,542	24	0
03.11.2024	76,98	40,37	36,61	74,3	72,32	75,6	75,05	0	-2,73	2,647	24	0
04.11.2024	79,72	41,01	38,71	74,5	72,42	75,6	75,01	0	-2,59	2,799	24	0
05.11.2024	80,41	42,03	38,38	78,4	76,17	79,9	79,23	0	-3,06	2,922	24	0
06.11.2024	80,12	42,32	37,8	78,8	76,62	80,2	79,51	0	-2,89	2,896	24	0
07.11.2024	80,58	46,25	34,33	100,5	97,66	102,5	101,46	0	-3,8	3,352	24	0
08.11.2024	80,37	46,24	34,13	66	64,12	66,5	65,84	0,02	-1,72	2,193	24	0
09.11.2024	80,69	40,17	40,52	75,3	73,15	74,6	74,04	0	-0,89	2,959	24	0
10.11.2024	81,95	38,26	43,69	69,3	67,27	68,4	67,92	0	-0,65	2,937	24	0
11.11.2024	82,78	42,41	40,37	81,7	79,28	80,9	80,21	0	-0,93	3,197	24	0
12.11.2024	82,32	43,95	38,37	88,8	86,2	88,2	87,4	0,01	-1,2	3,307	24	0
13.11.2024	82,01	40,54	41,47	73,9	71,76	73,1	72,55	0	-0,79	2,973	24	0
14.11.2024	82,2	39,69	42,51	70,5	68,45	69,9	69,39	0,01	-0,94	2,905	24	0
15.11.2024	82,54	39,42	43,12	64,8	62,91	64,3	63,8	0	-0,89	2,711	24	0
16.11.2024	81,88	38,3	43,58	66,2	64,27	65,7	65,22	0	-0,95	2,799	24	0
17.11.2024	82,06	38,53	43,53	65,7	63,75	65,3	64,83	0	-1,08	2,775	24	0
18.11.2024	82,03	38,4	43,63	64,6	62,68	64,2	63,74	0,01	-1,06	2,731	24	0
19.11.2024	82,29	39,44	42,85	63,3	61,47	63	62,53	0	-1,06	2,63	24	0
20.11.2024	81,94	38,81	43,13	63,3	61,46	63	62,54	0	-1,08	2,65	24	0
21.11.2024	82,31	39,01	43,3	63,7	61,83	63,4	62,94	0	-1,11	2,678	24	0
22.11.2024	81,5	40,45	41,05	70,1	68,08	69,8	69,27	0	-1,19	2,793	24	0
23.11.2024	81,7	40,99	40,71	72,3	70,21	72	71,43	0,01	-1,22	2,858	24	0
24.11.2024	81,68	41,67	40,01	77,9	75,65	77,7	77,09	0	-1,44	3,027	24	0
Итого:				2307	2242,24	2317,1	2298,98	0,07	-56,74	88,10	768	0
Средние:	80,08	40,62	39,45									

Дата	V1	M1	V2	M2	V3	Mг	Qo	ВНР	ВОС
	м3	т	м3	т	м3	т	Гкал	ч	ч
23/10/2424:00	46087,6	44671,28	46306,3	45831,16	12,75	-1159,88	1690,43	21641	689
24/11/2424:00	48394,6	46913,52	48623,4	48130,14	12,82	-1216,62	1778,53	22409	689
Итого:	2307	2242,24	2317,1	2298,98	0,07	-56,74	88,10	768	0

Представитель абонента
Генеральный директор ООО "УК" Домоуправ-Сервис"

Представитель теплоснабж. организации

О.И. Ажнакина/
Ф.И.О.

/О.В.Малыгина/
Ф.И.О.



ОТЧЕТ
о суточных параметрах теплоснабжения
24/10/24г.-24/11/24г.

Абонент:ООО"УК"ДОМОУПРАВ"

Договор N:8848

Адрес:Бр. Кашир. № 119-2

Тип расходомера:_____

Тепловычислитель ВКТ-7 сет. N 001

Пределы измерений:

Договорные расходы:

G под max = 2.00 м3/ч G под min = 1.00 м3/ч

M сет. воды=_____ т.сут Mгвс=_____ т.сут

G обр max = 2.00 м3/ч G обр min = 1.00 м3/ч

Тхв= 5.00°С

G3 max = 2.00 м3/ч G3 min = 1.00 м3/ч

Заводской номер 00244032

ВВОД 1

СХЕМА ПОДКЛЮЧЕНИЯ 3

БД 1

ФТ=0

Т3=1

КС=0x2CF7

ПО 2.7

Дата	t1	t2	dt	V1	M1	V2	M2	V3	Mг	Qo	ВНР	ВОС
	°С	°С	°С	м3	т	м3	т	м3	т	Гкал	ч	ч
24.10.2024	77	40,21	36,79	56,3	54,82	58,2	57,72	0	-2,9	2,017	24	0
25.10.2024	77,47	40,41	37,06	54	52,56	55,8	55,32	0	-2,76	1,945	24	0
26.10.2024	77,01	40,99	36,02	55,5	54,05	57,5	57,02	0	-2,97	1,945	24	0
27.10.2024	77,29	39,7	37,59	58,9	57,32	60,8	60,32	0	-3	2,152	24	0
28.10.2024	77,16	40,8	36,36	60,9	59,35	62,9	62,41	0	-3,06	2,159	24	0
29.10.2024	77,83	40,77	37,06	64,5	62,81	66,5	65,97	0	-3,16	2,326	24	0
30.10.2024	76,96	40,91	36,05	63,7	62,01	65,7	65,19	0	-3,18	2,234	24	0
31.10.2024	77,34	41,07	36,27	61	59,41	63	62,5	0,08	-3,09	2,152	24	0
01.11.2024	77,09	40,43	36,66	62,3	60,67	64,3	63,82	0	-3,15	2,222	24	0
02.11.2024	77,2	41,64	35,56	63,8	62,13	66	65,48	0	-3,35	2,207	24	0
03.11.2024	77,09	41,08	36,01	68,2	66,42	70,5	69,96	0	-3,54	2,391	24	0
04.11.2024	79,96	42,63	37,33	74,7	72,64	77,3	76,67	0	-4,03	2,706	24	0
05.11.2024	80,62	43,47	37,15	77	74,81	79,5	78,78	0	-3,97	2,777	24	0
06.11.2024	80,39	43,97	36,42	79,6	77,35	82,3	81,53	0	-4,18	2,815	24	0
07.11.2024	80,89	47,98	32,91	97,7	94,92	100,7	99,64	0	-4,72	3,123	24	0
08.11.2024	80,15	52,2	27,95	59,2	57,57	40,3	39,8	0,02	17,77	1,937	24	0
09.11.2024	80,73	37,87	42,86	53	51,48	0	0	0,01	51,48	2,203	24	0
10.11.2024	81,98	35,87	46,11	52,9	51,37	0	0	0	51,37	2,389	24	0
11.11.2024	82,95	39,35	43,6	64,4	62,48	0	0	0	62,48	2,728	24	0
12.11.2024	82,55	40,73	41,82	73,4	71,21	0	0	0	71,21	2,982	24	0
13.11.2024	82,22	38,9	43,32	62,9	61,06	0	0	0	61,06	2,66	24	0
14.11.2024	82,41	39,71	42,7	63,8	61,92	0	0	0	61,92	2,648	24	0
15.11.2024	82,69	38,03	44,66	59,3	57,54	0	0	0	57,54	2,575	24	0
16.11.2024	82,03	37,83	44,2	57,4	55,69	0	0	0	55,69	2,468	24	0
17.11.2024	82,19	36,63	45,56	52,9	51,33	0	0	0	51,33	2,339	24	0
18.11.2024	82,07	36,44	45,63	48,6	47,18	0	0	0	47,18	2,162	24	0
19.11.2024	82,34	37,22	45,12	49,9	48,44	0	0	0	48,44	2,194	24	0
20.11.2024	82,04	36,99	45,05	51,8	50,29	0	0	0	50,29	2,281	24	0
21.11.2024	82,4	36,92	45,48	51	49,51	0	0	0,01	49,51	2,267	24	0
22.11.2024	81,69	38,98	42,71	58,9	57,21	0	0	0	57,21	2,445	24	0
23.11.2024	81,89	38,04	43,85	59,2	57,5	0	0	0	57,5	2,517	24	0
24.11.2024	81,85	38,22	43,63	66,6	64,64	0	0	0	64,64	2,831	24	0
Итого:				1983,3	1927,69	1071,3	1062,13	0,12	865,56	76,80	768	0
Средние:	80,17	40,18	39,98									

Дата	V1	M1	V2	M2	V3	Mг	Qo	ВНР	ВОС
	м3	т	м3	т	м3	т	Гкал	ч	ч
23/10/2424:00	47031,5	45617,46	47076	46581,97	1	-964,51	1641,86	21640	690
24/11/2424:00	49014,8	47545,15	48147,3	47644,1	1,12	-98,95	1718,66	22408	690
Итого:	1983,3	1927,69	1071,3	1062,13	0,12	865,56	76,80	768	0

Представитель абонента
Генеральный директор ООО "УК "Домоуправ-Сервис"

Представитель теплоснабж. организации

/  О.И. Ажнакина/
Подпись Ф.И.О.

/  /О.В.Малыгина/
Подпись Ф.И.О.



ОТЧЕТ
о суточных параметрах теплоснабжения
24/10/24г.-24/11/24г.

Абонент: ООО "УК" ДОМОУПРАВ"

Договор №: 8848

Адрес: Бр: Кашир. № 119-3

Тип расходомера: _____

Тепловычислитель ВКТ-7 сет. N 001

Пределы измерений:

Договорные расходы:

G под max = 2.00 м3/ч G под min = 1.00 м3/ч

M сет. воды = _____ т.сут Mгвс = _____ т.сут

G обр max = 2.00 м3/ч G обр min = 1.00 м3/ч

Tхв = 5.00 °C

G3 max = 2.00 м3/ч G3 min = 1.00 м3/ч

Заводской номер 00244024

ВВОД 1

СХЕМА ПОДКЛЮЧЕНИЯ 3

БД 1

ФТ=0

ТЗ=1

КС=0xD469

ПО 2.7

Дата	t1	t2	dt	V1	M1	V2	M2	V3	Mг	Qo	ВНР	ВОС
	°C	°C	°C	м3	т	м3	т	м3	т	Гкал	ч	ч
24.10.2024	75,89	43,37	32,52	62,4	60,83	62,8	62,27	0	-1,44	1,975	24	0
25.10.2024	76,34	43,34	33	62,5	60,85	62,7	62,16	0	-1,31	2,009	24	0
26.10.2024	75,92	43,02	32,9	64,2	62,56	64,5	63,97	0	-1,41	2,056	24	0
27.10.2024	76,22	42,6	33,62	66,2	64,49	66,4	65,84	0	-1,35	2,168	24	0
28.10.2024	76,1	43,8	32,3	70,7	68,89	71,2	70,54	0	-1,65	2,224	24	0
29.10.2024	76,68	43,78	32,9	69,2	67,4	69,5	68,91	0	-1,51	2,217	24	0
30.10.2024	75,86	43,8	32,06	70,5	68,71	70,9	70,25	0	-1,54	2,199	24	0
31.10.2024	76,22	44,45	31,77	69,5	67,71	70	69,37	0	-1,66	2,153	24	0
01.11.2024	75,94	44,21	31,73	69,7	67,93	70,3	69,63	0	-1,7	2,154	24	0
02.11.2024	76,05	44,57	31,48	76,1	74,21	76,7	75,95	0	-1,74	2,334	24	0
03.11.2024	75,99	45,59	30,4	81,6	79,55	82,1	81,3	0	-1,75	2,417	24	0
04.11.2024	78,8	45,92	32,88	87	84,62	87,7	86,83	0	-2,21	2,781	24	0
05.11.2024	79,5	47,65	31,85	89,6	87,13	90,1	89,13	0	-2	2,775	24	0
06.11.2024	79,22	46,53	32,69	88,6	86,18	89,3	88,36	0	-2,18	2,819	24	0
07.11.2024	79,86	51,68	28,18	112,1	108,97	112,7	111,31	0	-2,34	3,068	24	0
08.11.2024	79,37	51,04	28,33	76,1	73,99	75,6	74,66	0	-0,67	2,099	24	0
09.11.2024	79,63	42,53	37,1	78,3	76,16	77,3	76,64	0	-0,48	2,827	24	0
10.11.2024	80,88	45,74	35,14	79,7	77,42	79,1	78,31	0	-0,89	2,718	24	0
11.11.2024	81,79	45,37	36,42	84,9	82,43	84	83,19	0	-0,76	3,001	24	0
12.11.2024	81,49	50,16	31,33	100	97,09	99,2	98,07	0	-0,98	3,042	24	0
13.11.2024	81,23	52,66	28,57	98,1	95,33	97,5	96,26	0	-0,93	2,724	24	0
14.11.2024	81,27	48,68	32,59	84,2	81,76	83,6	82,68	0	-0,92	2,664	24	0
15.11.2024	81,37	41,89	39,48	67,3	65,37	66,7	66,17	0	-0,8	2,578	24	0
16.11.2024	80,86	48	32,86	80,2	77,9	79,8	78,95	0	-1,05	2,558	24	0
17.11.2024	81,23	52,18	29,05	86,6	84,09	86,2	85,14	0	-1,05	2,441	24	0
18.11.2024	81,03	47,49	33,54	74,2	72,09	73,8	73	0	-0,91	2,416	24	0
19.11.2024	81,08	41,3	39,78	65,1	63,25	64,7	64,17	0	-0,92	2,515	24	0
20.11.2024	80,91	48,03	32,88	75,8	73,63	75,5	74,65	0	-1,02	2,42	24	0
21.11.2024	81,36	47,66	33,7	76,7	74,5	76,4	75,59	0	-1,09	2,512	24	0
22.11.2024	80,65	48,24	32,41	89,6	87,07	89,5	88,55	0	-1,48	2,824	24	0
23.11.2024	80,93	52,53	28,4	97,1	94,36	97,1	95,85	0	-1,49	2,68	24	0
24.11.2024	80,88	49,07	31,81	93,5	90,86	93,4	92,36	0	-1,5	2,889	24	0
Итого:				2547,3	2477,33	2546,3	2520,06	0	-42,73	80,26	768	0
Средние:	79,07	46,46	32,61									

Дата	V1	M1	V2	M2	V3	Mг	Qo	ВНР	ВОС
	м3	т	м3	т	м3	т	Гкал	ч	ч
23/10/2424:00	28090,1	27260,44	28113,9	27766,68	5,21	-506,24	837,53	10214	0
24/11/2424:00	30637,4	29737,77	30660,2	30286,74	5,21	-548,97	917,78	10982	0
Итого:	2547,3	2477,33	2546,3	2520,06	0	-42,73	80,26	768	0

Представитель абонента
Генеральный директор ООО "УК" Домоуправ-Сервис"

Представитель теплоснабж. организации

/  / О.И. Ажнакина/
Подпись Ф.И.О.

/  / О.В. Малыгина/
Подпись Ф.И.О.

МП



ОТЧЕТ
о суточных параметрах теплоснабжения
24/10/24г.-24/11/24г.

Абонент: ООО "УК "ДОМОУПРАВ-СЕРВИС" Договор №8848
Адрес: ул. Братьев Кашириных, 119 (ИТП-4) 40 СТР. Тип расходомера: _____

Прибор: КАРАТ-306
Серийный номер: 06403116
Посуточный архив

Дата	G1	G2	Gd1	T1	T2	Td1	P1	P2	Q1	V1	V2	HC	VHP	V3	BOC
24.10.2024	214,3585	214,35846	0	78,00136	49,8936	28,107756	1,039188	0,780781	5,959963	219,33	217,545	OK	24	0	
25.10.2024	200,363	200,36296	0	78,44	49,498917	28,941076	1,050634	0,763333	5,800541	205,1375	203,165	OK	24	0	
26.10.2024	205,9098	205,90976	0	78,01267	49,420475	28,592209	1,042111	0,75677	5,894625	211,1601	208,385	OK	24	0,03	
27.10.2024	208,5445	208,54453	0	78,37346	48,987644	29,385809	1,032286	0,760587	6,134226	213,9801	210,93	OK	24	0	
28.10.2024	211,2732	211,27318	0	78,0867	49,431915	28,654795	1,029077	0,761232	6,049432	216,7425	213,7475	OK	24	0	
29.10.2024	210,7511	210,7511	0	78,71474	49,639774	29,074953	1,035808	0,752568	6,128366	216,2675	213,2675	OK	24	0	
30.10.2024	214,6384	214,63838	0	77,86168	49,226871	28,634806	1,036865	0,76415	6,158068	220,06	217,2175	OK	24	0,01	
31.10.2024	215,1212	215,12117	0	78,24056	49,751781	28,488783	1,03797	0,780366	6,11947	220,5075	217,875	OK	24	0	
01.11.2024	221,3458	221,34576	0	77,94351	49,67984	28,26368	1,050143	0,783095	6,26644	226,9675	224,045	OK	24	0	
02.11.2024	220,3705	220,37045	0	77,96199	49,875778	28,086218	1,035355	0,78735	6,189103	226,025	223,0275	OK	24	0	
03.11.2024	224,0382	224,03824	0	77,89028	49,946735	27,943544	1,014867	0,778174	6,265706	229,8175	226,6975	OK	24	0	
04.11.2024	202,1001	202,1001	0	80,62716	48,453999	32,173157	1,029522	0,766804	6,495345	207,6725	204,3675	OK	24	0	
05.11.2024	199,131	199,13098	0	81,28178	48,707073	32,574707	1,033648	0,771265	6,496461	204,72	201,3775	OK	24	0,02	
06.11.2024	252,2696	252,26961	0	81,0928	53,040436	28,052378	1,025352	0,77171	6,983634	258,9801	256,015	OK	24	0	
07.11.2024	266,1038	266,10376	0	81,49045	53,843433	27,647024	0,996024	0,790204	7,330504	273,2825	270,1075	OK	24	0,29	
08.11.2024	158,4251	158,42511	0	81,99807	52,505836	29,492235	1,000171	0,786585	4,579516	162,9825	160,51	OK	24	0	
09.11.2024	201,346	201,34604	0	81,69087	50,643459	31,047415	1,051832	0,788893	6,224684	207,61	203,235	OK	24	0	
10.11.2024	217,7397	217,73972	0	83,00277	51,149754	31,85302	1,053209	0,781896	6,922384	224,59	219,97	OK	24	0,01	
11.11.2024	305,0248	305,02478	0	83,8466	57,200256	26,646341	1,036838	0,794361	7,871924	313,8026	310,1925	OK	24	0	
12.11.2024	377,282	377,28201	0	83,33646	61,476547	21,859919	1,027879	0,799307	8,255752	387,6751	384,7	OK	24	0,23	
13.11.2024	395,0895	395,08948	0	83,12618	61,975174	21,151016	1,047629	0,791316	8,3752	405,9375	402,935	OK	24	0	
14.11.2024	396,1877	396,18768	0	83,30288	62,126926	21,175949	1,045175	0,781574	8,405542	407,1075	404,0925	OK	24	0	
15.11.2024	403,2527	403,25266	0	83,73272	62,983982	20,748735	1,065313	0,78533	8,388309	414,6276	411,345	OK	24	0	
16.11.2024	393,2678	393,26779	0	83,05237	62,329754	20,722609	1,03588	0,777259	8,169264	404,0225	401,1825	OK	24	0	
17.11.2024	399,536	399,53604	0	83,21825	62,465488	20,752748	1,042303	0,774317	8,312085	410,4976	407,6176	OK	24	0	
18.11.2024	402,7999	402,79987	0	83,19474	63,123352	20,071394	1,046508	0,775436	8,101697	413,865	411,0725	OK	24	0	
19.11.2024	391,4746	391,47464	0	83,48766	62,672527	20,81514	1,043707	0,772043	8,16242	402,2876	399,445	OK	24	0	
20.11.2024	390,2465	390,24649	0	83,12525	61,881878	21,243376	1,029152	0,76258	8,31022	400,94	398,0075	OK	24	0	
21.11.2024	391,1386	391,13858	0	83,54126	62,432892	21,108364	1,030936	0,760053	8,271193	401,9925	399,015	OK	24	0	
22.11.2024	391,7734	391,77341	0	82,64329	62,230865	20,412411	1,031829	0,776024	8,017281	402,2925	399,7226	OK	24	0,01	
23.11.2024	388,3499	388,34985	0	82,79737	61,36272	21,434656	1,041524	0,786053	8,343304	398,83	396,03	OK	24	0	
24.11.2024	382,4208	382,42084	0	82,73646	61,221619	21,514837	1,029442	0,790516	8,24338	392,8351	389,8476	OK	24	0	
Итого:	9251,67	9251,67							227,23	9502,55	9406,69		768	0,6	

Дата	Общ	V1	V2	Vd	G1	G2	Гподп	VHP	BOC	V3
23.10.2024	6442,85	230358,94	227463,31	2895,63	223888,28	223863,19	25,09			
24.11.2024	6670,07	239861,48	236870,00	2991,48	233139,95	233114,86	25,09			
ИТОГО:	227,23	9502,55	0,00	0,00	9251,67	9251,67	0,00	768		0,60

Тепловая энергия израсходованная за период нештатных ситуаций (Тн) (п.61 Методики №99/пр)	
Qкорт = Qi/Траб x Тнш	0

Прибор: КАРАТ-306
Серийный номер: 23654416

Нежилые помещения										
Дата	Общ	V1	V2	Vd	G1	G2	Гподп	VHP	BOC	V3
23.10.2024	231,26	6362,82	6472,20	274,62	6298,15	6367,57	102,33			
24.11.2024	238,48	6559,37	6672,66	274,62	6490,37	6565,68	102,33			
ИТОГО:	7,22	196,55	200,46	0,00	192,22	198,11	0,00	0		0,00

Представитель абонента
Генеральный директор ООО "УК "Домоуправ-Сервис"

Представитель теплоснабж. организации

Подпись / О.И. Ажмакина /
Ф.И.О.

Подпись / О.В. Малыгина /
Ф.И.О.



ОТЧЕТ
о суточных параметрах теплоснабжения
24/10/24г.-24/11/24г.

Абонент: ООО "УК "ДОМОУПРАВ"

Договор N: 8848

Адрес: Братьев Кашириных №121

Тип расходомера: _____

Тепловычислитель ВКТ-7 сет. N 001

Пределы измерений:

Договорные расходы:

G под max = 2.00 м3/ч G под min = 1.00 м3/ч

M сет. воды = _____ т.сут Mгвс = _____ т.сут

G обр max = 2.00 м3/ч G обр min = 1.00 м3/ч

Tхв = 0.00 °C

G3 max = 2.00 м3/ч G3 min = 1.00 м3/ч

Заводской номер 00208526

ВВОД 1

СХЕМА ПОДКЛЮЧЕНИЯ 3

БД 1

ФТ=0

ТЗ=1

КС=0xAV95

ПО 2.7

Дата	t1	t2	dt	V1	M1	V2	M2	V3	Mг	Qo	ВНР	ВОС
	°C	°C	°C	м3	т	м3	т	м3	т	Гкал	ч	ч
24.10.2024	77,56	43,83	33,73	105,09	102,34	103,27	102,37	0,14	-0,03	3,451	24	0
25.10.2024	78,06	43,73	34,33	101,25	98,55	99,41	98,52	0,14	0,03	3,382	24	0
26.10.2024	77,56	42,08	35,48	106,13	103,3	103,32	102,45	0,15	0,85	3,66	24	0
27.10.2024	77,87	41,28	36,59	107,49	104,63	104,16	103,33	0,14	1,3	3,828	24	0
28.10.2024	77,66	42,02	35,64	108,96	106,08	105,59	104,74	0,15	1,34	3,779	24	0
29.10.2024	78,31	42,12	36,19	112,77	109,72	109,25	108,35	0,14	1,37	3,968	24	0
30.10.2024	77,4	42,07	35,33	114,63	111,6	111,18	110,27	0,14	1,33	3,94	24	0
31.10.2024	77,82	42,92	34,9	114,65	111,61	111,22	110,26	0,12	1,35	3,894	24	0
01.11.2024	77,51	42,16	35,35	114,39	111,37	110,96	110,03	0,12	1,34	3,937	24	0
02.11.2024	77,53	42,46	35,07	113,34	110,38	110,08	109,13	0,11	1,25	3,866	24	0
03.11.2024	77,43	41,95	35,48	116,34	113,28	113,25	112,31	0,12	0,97	4,016	24	0
04.11.2024	80,23	43,2	37,03	117,2	113,92	113,54	112,55	0,11	1,37	4,217	24	0
05.11.2024	80,87	43,78	37,09	118,32	114,94	114,63	113,63	0,1	1,31	4,261	24	0
06.11.2024	80,62	43,44	37,18	118,06	114,71	114,37	113,36	0,09	1,35	4,261	24	0
07.11.2024	81,04	45,53	35,51	139,88	135,9	135,79	134,45	0,08	1,45	4,823	24	0
08.11.2024	80,29	47,07	33,22	89,28	86,78	86,4	85,5	0,08	1,28	2,888	24	0
09.11.2024	81,11	42,53	38,58	110,02	106,87	106,97	106,04	0,07	0,83	4,122	24	0
10.11.2024	82,5	41,7	40,8	110,56	107,31	107,38	106,53	0,07	0,78	4,376	24	0
11.11.2024	83,33	43,9	39,43	119,41	115,81	116,08	115,05	0,06	0,76	4,567	24	0
12.11.2024	82,83	44,89	37,94	134,35	130,35	130,2	128,96	0,05	1,39	4,948	24	0
13.11.2024	82,6	44,72	37,88	131,34	127,44	127,3	126,1	0,05	1,34	4,826	24	0
14.11.2024	82,8	45,26	37,54	127,1	123,32	123,18	121,98	0,05	1,34	4,633	24	0
15.11.2024	83,2	44,94	38,26	124,88	121,18	120,93	119,77	0,05	1,41	4,633	24	0
16.11.2024	82,5	44,22	38,28	126,3	122,56	122,35	121,25	0,04	1,31	4,689	24	0
17.11.2024	82,68	43,99	38,69	125,14	121,45	121,2	120,11	0,04	1,34	4,699	24	0
18.11.2024	82,67	44,81	37,86	123,77	120,12	119,92	118,79	0,03	1,33	4,548	24	0
19.11.2024	82,96	44,88	38,08	123,78	120,11	119,92	118,8	0,02	1,31	4,575	24	0
20.11.2024	82,6	45,08	37,52	124,73	121,05	120,9	119,74	0,03	1,31	4,54	24	0
21.11.2024	82,96	45,16	37,8	124,53	120,84	120,13	118,98	0,01	1,86	4,567	24	0
22.11.2024	82,09	44,89	37,2	129,61	125,8	125,33	124,13	0	1,67	4,68	24	0
23.11.2024	82,25	43,66	38,59	125,11	121,44	121,08	119,99	0	1,45	4,683	24	0
24.11.2024	82,16	42,39	39,77	126,54	122,83	122,44	121,44	0	1,39	4,881	24	0
Итого:				3784,9	3677,59	3671,7	3638,91	2,5	38,68	136,14	768	0
Средние:	80,59	43,64	36,94									

Дата	V1	M1	V2	M2	V3	Mг	Qo	ВНР	ВОС
	м3	т	м3	т	м3	т	Гкал	ч	ч
23/10/2424:00	119735,94	116181,36	116781,23	115411,84	9,84	769,52	3770,32	28599	0
24/11/2424:00	123520,89	119858,95	120452,96	119050,75	12,34	808,2	3906,46	29367	0
Итого:	3784,95	3677,59	3671,73	3638,91	2,5	38,68	136,14	768	0

Представитель абонента
Генеральный директор ООО "УК "Домоуправ-Сервис"

Представитель теплоснабж. организации

/  / О.И. Ажнакина/
Подпись Ф.И.О.

/  / О.В. Малыгина/
Подпись Ф.И.О.



ОТЧЕТ
о суточных параметрах теплоснабжения
24/10/24г.-24/11/24г.

Абонент: ООО "УК" ДОМОУПРАВ"

Договор N: 8848

Адрес: Наркома Малыш № 8

Тип расходомера: _____

Тепловычислитель ВКТ-7 сет. N 001

Пределы измерений:

Договорные расходы:

G под max = 2.00 м3/ч G под min = 1.00 м3/ч

M сет. воды = _____ т.сут Mгвс = _____ т.сут

G обр max = 2.00 м3/ч G обр min = 1.00 м3/ч

Tхв = 0.00°C

G3 max = 2.00 м3/ч G3 min = 1.00 м3/ч

Заводской номер 00255352

ВВОД 1

СХЕМА ПОДКЛЮЧЕНИЯ 3

БД 1

ФТ=0

ТЗ=1

КС=0x8C2F

ПО 2.7

Дата	t1	t2	dt	V1	M1	V2	M2	V3	Mг	Qo	ВНР	ВОС
	°C	°C	°C	м3	т	м3	т	м3	т	Гкал	ч	ч
24.10.2024	78,3	54,53	23,77	317,2	308,67	309,2	304,94	0,02	3,73	7,338	24	0
25.10.2024	78,81	55,42	23,39	324,4	315,58	316,4	311,92	0,01	3,66	7,384	24	0
26.10.2024	78,33	55,02	23,31	327,6	318,82	319,5	315,02	0,01	3,8	7,435	24	0
27.10.2024	78,67	54,43	24,24	324,2	315,4	316	311,66	0,02	3,74	7,646	24	0
28.10.2024	78,42	54,35	24,07	321,5	312,83	313,3	309	0,01	3,83	7,533	24	0
29.10.2024	79,1	54,99	24,11	326,4	317,49	318,2	313,77	0,01	3,72	7,653	24	0
30.10.2024	78,18	54,68	23,5	324,9	316,21	316,9	312,54	0,18	3,67	7,432	24	0
31.10.2024	78,55	54,19	24,36	316,1	307,52	307,9	303,68	0,01	3,84	7,491	24	0
01.11.2024	78,25	54,03	24,22	323,6	314,92	315,4	311,14	0,02	3,78	7,626	24	0
02.11.2024	78,27	53,7	24,57	318,9	310,32	310,6	306,42	0,02	3,9	7,624	24	0
03.11.2024	78,2	53,52	24,68	311,8	303,44	303,6	299,54	0,01	3,9	7,491	24	0
04.11.2024	81,67	54,32	26,73	316,5	307,46	307,9	303,68	0,02	3,78	8,22	24	0
05.11.2024	81,67	54,89	26,78	313,4	304,31	304,7	300,45	0,11	3,86	8,15	24	0
06.11.2024	81,4	54,28	27,12	310,4	301,46	301,7	297,58	0,02	3,88	8,18	24	0
07.11.2024	81,81	52,38	29,43	287,6	279,24	278,9	275,34	0,02	3,9	8,221	24	0
08.11.2024	83,19	54,15	29,04	301,9	292,88	293,1	289,12	0,01	3,76	8,507	24	0
09.11.2024	81,98	54,52	27,46	318,2	308,92	309,4	305,15	0,03	3,77	8,484	24	0
10.11.2024	83,33	55,12	28,21	316,1	306,62	307,3	302,99	0,02	3,63	8,654	24	0
11.11.2024	84,06	54,48	29,58	304,5	295,2	295,5	291,42	0,12	3,78	8,736	24	0
12.11.2024	83,58	55,22	28,36	330,8	320,81	321,9	317,35	0,03	3,46	9,106	24	0
13.11.2024	83,36	56,98	26,38	371,9	360,73	363,2	357,79	0,02	2,94	9,518	24	0
14.11.2024	83,56	57,6	25,96	374,8	363,51	366,1	360,53	0,01	2,98	9,444	24	0
15.11.2024	83,98	58,83	25,15	380,2	368,62	371,5	365,6	0,02	3,02	9,275	24	0
16.11.2024	83,27	57,8	25,47	369	357,93	360,2	354,66	0,02	3,27	9,119	24	0
17.11.2024	83,43	58,07	25,36	372,5	361,32	363,7	358,06	0,01	3,26	9,169	24	0
18.11.2024	83,42	58,91	24,51	371,9	360,72	363,5	357,69	0,02	3,03	8,85	24	0
19.11.2024	83,71	59,14	24,57	371,8	360,58	363,5	357,65	0,02	2,93	8,868	24	0
20.11.2024	83,35	58,69	24,66	368,8	357,72	360,5	354,79	0,02	2,93	8,827	24	0
21.11.2024	83,74	58,25	25,49	347	336,52	338,8	333,52	0,02	3	8,586	24	0
22.11.2024	82,79	55,61	27,18	308,1	298,98	299,9	295,61	0,02	3,37	8,129	24	0
23.11.2024	83,02	55,55	27,47	309,2	299,98	300,8	296,51	0,01	3,47	8,244	24	0
24.11.2024	82,9	54,25	28,65	301,1	292,12	292,7	288,71	0,02	3,41	8,372	24	0
Итого:				10582	10276,8	10311	10163,8	0,91	113	265,31	768	0
Средние:	81,42	55,55	25,86									

Дата	V1	M1	V2	M2	V3	Mг	Qo	ВНР	ВОС
	м3	т	м3	т	м3	т	Гкал	ч	ч
23/10/2424:00	20	195923,96	199995,4	195541,97	12,23	281,86	4684,68	18542	0
24/11/2424:00	212628,9	206200,66	209207,2	205805,8	13,24	394,86	4949,99	19310	0
Итого:	10582,3	10276,83	10311,8	10163,83	0,91	113	265,31	768	0

266

1,1

Представитель абонента
Генеральный директор ООО "УК" Домоуправ-Сервис"

Представитель теплоснабж. организации

О.И. Ажнакина/
Ф.И.О.

Ю. Март / Мартовская Ю.О.
Ф.И.О.

25.11.24



ОТЧЕТ
о суточных параметрах теплоснабжения
24/10/24г.-24/11/24г.

Абонент: ООО "УК" ДОМОУПРАВ"

Договор N:8848

Адрес: Ун. Набер. 52-1

Тип расходомера: _____

Тепловычислитель ВКТ-7 сет. N 001

Пределы измерений:

Договорные расходы:

G под max = 2.00 м3/ч G под min = 1.00 м3/ч

M сет. воды = _____ т.сут M грвс = _____ т.сут

G обр max = 2.00 м3/ч G обр min = 1.00 м3/ч

Tхв = 0.00 °C

G3 max = 2.00 м3/ч G3 min = 1.00 м3/ч

Заводской номер 00258828

ВВОД 1

СХЕМА ПОДКЛЮЧЕНИЯ 3

БД 1

ФТ=0

ТЗ=1

КС=0хDCF4

ПО 2.7

Дата	t1	t2	dt	V1	M1	V2	M2	V3	Mг	Qo	DI	VHP	ВОС
	°C	°C	°C	м3	т	м3	т	м3	т	Гкал	м3	ч	ч
24.10.2024	78,02	54,1	23,92	0	0	277,4	273,64	0	-273,64	0	0	24	0
25.10.2024	78,65	54,94	23,71	194,6	189,33	277,8	273,92	0	-84,59	4,551	0	24	0
26.10.2024	78,05	55,02	23,03	285,8	278,16	282,2	278,26	0	-0,1	6,404	0	24	0
27.10.2024	78,27	54,12	24,15	284,6	276,98	281,5	277,67	0	-0,69	6,687	0	24	0
28.10.2024	78,27	54,02	24,25	34,9	33,97	280,7	276,92	0	-242,95	0,715	0	24	0
29.10.2024	78,94	54,51	24,43	0	0	279,6	275,76	0	-275,76	0	0	24	0
30.10.2024	77,85	54,05	23,8	0	0	287,2	283,32	0	-283,32	0	0	24	0
31.10.2024	78,36	54,15	24,21	0	0	284,8	280,91	0	-280,91	0	0	24	0
01.11.2024	78,05	53,95	24,1	0	0	288,3	284,42	0	-284,42	0	0	24	0
02.11.2024	78,11	53,67	24,44	0	0	287,8	283,96	0	-283,96	0	0	24	0
03.11.2024	77,99	53,57	24,42	0	0	295,6	291,63	0	-291,63	0	0	24	0
04.11.2024	80,97	54,28	26,69	0	0	289,2	285,26	0	-285,26	0	0	24	0
05.11.2024	81,44	54,31	27,13	0	0	287,3	283,37	0,04	-283,37	0	0	24	0
06.11.2024	81,16	54,32	26,84	0	0	298	293,93	0	-293,93	0	0	24	0
07.11.2024	81,63	54,13	27,5	0	0	323,4	319	0	-319	0	0	24	0
08.11.2024	83,02	55,04	27,98	0	0	307,2	302,89	0	-302,89	0	0	24	0
09.11.2024	81,87	54,36	27,51	0	0	292,9	288,88	0	-288,88	0	0	24	0
10.11.2024	83,13	53,79	29,34	0	0	282,6	278,81	0	-278,81	0	0	24	0
11.11.2024	83,8	54,49	29,31	0	0	301,2	297,06	0	-297,06	0	0	24	0
12.11.2024	83,4	54,92	28,48	0	0	316,6	312,16	0	-312,16	0	0	24	0
13.11.2024	83,04	54,42	28,62	0	0	294,3	290,23	0	-290,23	0	0	24	0
14.11.2024	83,3	54,48	28,86	0	0	288,4	284,44	0,01	-284,44	0	0	24	0
15.11.2024	83,66	54,93	28,75	0	0	273,2	269,37	0,01	-269,37	0	0	24	0
16.11.2024	82,99	54,62	28,37	0	0	273,4	269,63	0	-269,63	0	0	24	0
17.11.2024	83,06	54,35	28,71	0	0	264,3	260,67	0	-260,67	0	0	24	0
18.11.2024	83,14	54,69	28,45	0	0	257,2	253,63	0	-253,63	0	0	24	0
19.11.2024	83,41	54,56	28,85	0	0	259,9	256,3	0	-256,3	0	0	24	0
20.11.2024	83,07	54,6	28,47	0	0	263,9	260,27	0	-260,27	0	0	24	0
21.11.2024	83,35	54,27	29,08	0	0	259,8	256,21	0,01	-256,21	0	0	24	0
22.11.2024	82,55	54,55	28	0	0	282,5	278,59	0	-278,59	0	0	24	0
23.11.2024	82,84	54,07	28,77	0	0	282,7	278,86	0	-278,86	0	0	24	0
24.11.2024	82,74	53,52	29,22	0	0	298,6	294,65	0	-294,65	0	0	24	0
Итого:				799,9	778,44	9119,5	8994,62	0,07	-8216,1	18,36	0	768	0
Средние:	81,19	54,33	26,85										

Дата	V1	M1	V2	M2	V3	Mг	Qo	DI	VHP	ВОС
	м3	т	м3	т	м3	т	Гкал	м3	ч	ч
23/10/2424:00	120350,3	116570,33	126921,3	124522,68	13,26	-7952,35	2337,46	0	11320	834
24/11/2424:00	121150,2	117348,77	136040,8	133517,3	13,33	-16168,53	2355,82	0	12088	834
Итого:	799,9	778,44	9119,5	8994,62	0,07	-8216,18	18,36	0	768	0

итога по ж/дому с учетом расхода Гкал во время нештатной ситуации:

293,351 Гкал

Представитель абонента

Представитель теплоснабж. организации

Генеральный директор ООО "УК" Домоуправ-Сервис"

О.И. Ажнакина/

Ф.И.О.

Подпись

Ф.И.О.

25.11.24.



Расчет по 59.1 Правил № 354

Адрес МКД

Университетская Набережная 52, ИТП №1

Информация по ведомостям

Месяц	Объем	Период		Кол-во дней по ведомости
		с	по	
сен.23	0			
окт.23	109,49	03.10.2023	23.10.2023	21
ноя.23	223,24	23.10.2023	22.11.2023	30
дек.23	362,73	22.11.2023	23.12.2023	31
январ.24	342,57	23.12.2023	23.01.2024	31
фев.24	327,48	23.01.2024	21.02.2024	29
мар.24	305,09	21.02.2024	22.03.2024	30
апр.24	222,6	22.03.2024	23.04.2024	32
май.24	13,58	23.04.2024	27.04.2024	4
Итого	1906,78			208

Расчет

Расчетный месяц		окт.24	ноя.24	
Период расчета	с	02.10.2024	24.10.2024	
	по	23.10.2024	24.11.2024	
Кол-во расчетных дней		22	32	0
Итого по расчету		201,679	293,351	0,000
По показаниям ОПУ (для досчета)		0,000	0,000	0,000
Итого к выставлению за расчетный месяц		201,679	293,351	0,000

расчет предоставил: Ю. Март инспектор СТИ сектор 5, Мартовская Ю.О.
 расчет получил: Зобнин С.Г. инженер ООО "Домоуправ-Сервис", Зобнин С.Г.

ОТЧЕТ
о суточных параметрах теплоснабжения
24/10/24г. - 24/11/24г.

Абонент: ООО "УК "ДОМОУПРАВ-СЕРВИС" Договор N:8848
Адрес: Университетская Набережная, 52 (ИТП-2) 33 стр.

Прибор: КАРАТ-306
Серийный номер: 01511518
Посуточный архив

Дата	G1	G2	Gd1	T1	T2	Td1	P1	P2	Q1	V1	V2	HC	BHP	V3	BOC
г	т	т	т	°C	°C	°C	Мпа	Мпа	Гкал	м3	м3	ч	ч	м3	
24.10.2024	269,9997	257,33203	12,667704	78,2253	58,793915	19,431383	0,000678	0	5,247626	277,3899	261,44	OK		24	0
25.10.2024	276,9812	264,17966	12,801517	79,06696	59,333439	19,733528	0,000684	0	5,470161	284,6999	268,47	OK		24	0
26.10.2024	273,3429	260,52838	12,814545	78,38023	58,601192	19,779051	0,000665	0	5,408723	280,8499	264,66	OK		24	0
27.10.2024	274,2703	261,19366	13,076573	78,49574	57,919369	20,576353	0,000672	0	5,641761	281,8299	265,25	OK		24	0
28.10.2024	280,7458	267,24527	13,50053	78,47964	57,677322	20,802326	0,00063	0	5,847456	288,4699	271,35	OK		24	0
29.10.2024	283,5129	270,02899	13,483978	79,23847	58,256092	20,98238	0,000612	0	5,955395	291,4499	274,2599	OK		24	0
30.10.2024	279,8993	266,66852	13,230776	78,07026	57,119781	20,950468	0,000585	0	5,871759	287,5399	270,6899	OK		24	0
31.10.2024	276,8813	263,83203	13,049237	78,6443	57,411453	21,232851	0,000581	0	5,884126	284,5299	267,85	OK		24	0
01.11.2024	279,187	265,94641	13,240609	78,30459	57,221771	21,082825	0,000606	0	5,894129	286,8399	269,9699	OK		24	0
02.11.2024	278,9621	265,79855	13,163604	78,39009	56,943634	21,446455	0,000605	0	5,992052	286,6299	269,7799	OK		24	0
03.11.2024	286,797	273,38095	13,416032	78,3791	56,482738	21,896364	0,000543	0	6,287821	294,67	277,4099	OK		24	0
04.11.2024	290,6577	278,08829	12,569349	81,3727	58,090527	23,282171	0,00054	0	6,774021	299,45	282,1899	OK		24	0
05.11.2024	287,4056	274,57428	12,831326	81,71743	58,353519	23,363899	0,000523	0	6,72481	295,9299	278,8899	OK		24	0
06.11.2024	288,0324	275,75949	12,272963	81,37049	57,704029	23,666458	0,00055	0	6,82455	296,75	279,7599	OK		24	0
07.11.2024	304,7523	292,31985	12,432405	81,89867	57,354645	24,544024	0,000484	0	7,498382	314,1	296,4899	OK		24	0,01
08.11.2024	296,2134	283,50607	12,707339	83,39298	59,092937	24,300043	0,000533	0	7,21313	305,33	288,07	OK		24	0
09.11.2024	287,3967	274,56357	12,833151	82,19385	58,71365	23,480204	0,000527	0	6,761633	296,0099	278,9299	OK		24	0
10.11.2024	287,1008	275,65132	11,448905	83,43098	58,750225	24,680761	0,000553	0	7,090671	296,4299	279,5699	OK		24	0
11.11.2024	293,8698	282,24841	11,621368	84,0373	58,774136	25,263163	0,000513	0	7,435383	303,54	286,2599	OK		24	0
12.11.2024	286,9424	284,67581	12,847649	83,67436	58,829205	24,845152	0,000503	0	7,411642	306,74	289,2199	OK		24	0
13.11.2024	288,0567	275,25937	12,797345	83,2826	59,203548	24,079063	0,000516	0	6,947598	296,9	279,7099	OK		24	0
14.11.2024	289,2918	277,45599	11,835844	83,5849	59,610134	23,974768	0,000536	0	6,946009	298,72	281,5198	OK		24	0
15.11.2024	286,9424	274,3201	12,622357	83,9809	60,189404	23,79151	0,000553	0	6,839885	295,89	278,8999	OK		24	0
16.11.2024	283,3165	270,74258	12,573993	83,24947	59,615154	23,634302	0,000551	0	6,707588	292,01	275,1799	OK		24	0
17.11.2024	282,2526	269,57202	12,680617	83,33415	59,648983	23,685158	0,000596	0	6,691369	290,9299	273,9999	OK		24	0
18.11.2024	281,9971	269,23062	12,766402	83,41779	60,482861	22,934927	0,000652	0	6,477299	290,6799	273,7699	OK		24	0
19.11.2024	284,0496	271,16437	12,885258	83,71726	60,708363	23,008896	0,000673	0	6,54722	292,8599	275,7699	OK		24	0
20.11.2024	282,0267	269,24661	12,780112	83,3512	60,500626	22,850578	0,00068	0	6,45449	290,6999	273,7899	OK		24	0
21.11.2024	284,2843	271,44073	12,843594	83,56991	60,281586	23,288324	0,000666	0	6,625355	293,0699	275,9899	OK		24	0
22.11.2024	290,0356	277,0159	13,019657	82,76926	59,371708	23,397562	0,000643	0	6,799079	298,84	281,5199	OK		24	0
23.11.2024	286,8533	274,0878	12,765517	83,14858	58,999771	24,148811	0,000615	0	6,935591	295,6299	278,4899	OK		24	0
24.11.2024	291,0355	278,18686	12,848594	83,0771	58,756306	24,320784	0,000593	0	7,089594	299,93	282,6199	OK		24	0
Итого:	9123,67	8715,25							208,30	9395,34	8851,77			768	0,01
Средние:			12,76	81,48	58,71	22,76	0,00	0,00							

Дата	Qобщ	V1	V2	Vd	G1	G2	Gподп	BHP	BOC	V3
	Гкал	м3	м3	м3	т	т	т	ч	ч	м3
23.09.2024	3620,22	144294,12	137631,17	6662,95	139468,34	136053,72	3414,62			
24.11.2024	3828,52	153689,46	146482,94	7206,52	148592,02	144768,97	3823,05			
ИТОГО:	208,30	9395,34	8851,77	543,57	9123,67	8715,25	408,43	768	0	1,93

Тепловая энергия израсходованная за период нештатных ситуаций (Гн) (п.61 Методики №99/лр)	
207,6932	Qкортр =
4,47658	Qi/Траб x Тнш
	0

Представитель абонента
Генеральный директор ООО "УК "Домоуправ-Сервис"

Подпись: *О.И. Ажнанина*
Ф.И.О.

Представитель теплоснабж. организации

Подпись: *Ю. Мартов*
Ф.И.О.

Мартовская Ю.О.
25.11.24



ОТЧЕТ
о суточных параметрах теплоснабжения
24/10/24г.-24/11/24г.

Абонент: ООО "УК" ДОМОУПРАВ"

Договор N: 8848

Адрес: Ун. Набер. 52-3

Тип расходомера: _____

Тепловычислитель ВКТ-7 сет. N 099

Пределы измерений:

Договорные расходы:

G под max = 2.00 м3/ч G под min = 1.00 м3/ч

M сет. воды = _____ т.сут M грвс = _____ т.сут

G обр max = 2.00 м3/ч G обр min = 1.00 м3/ч

T хв = 0.00 °C

G3 max = 2.00 м3/ч G3 min = 1.00 м3/ч

Заводской номер 00229000

ВВОД 1

СХЕМА ПОДКЛЮЧЕНИЯ 3

БД 1

ФТ=2

T3=1

КС=0x20FA

ПО 2.7

Дата	t1	t2	dt	V1	M1	V2	M2	V3	Mг	Qo	ВНР	ВОС
	°C	°C	°C	м3	т	м3	т	м3	т	Гкал	ч	ч
24.10.2024	77,79	46,99	30,8	207,5	202	210,4	208,27	0	-6,27	6,412	24	0
25.10.2024	78,27	46,79	31,48	197,2	191,91	199,8	197,79	0,01	-5,88	6,225	24	0
26.10.2024	77,74	47,26	30,48	206,8	201,35	209,6	207,42	0	-6,07	6,318	24	0
27.10.2024	78,03	47,04	30,99	217,7	211,9	220,7	218,42	0	-6,52	6,762	24	0
28.10.2024	77,92	47,28	30,64	220,1	214,23	223	220,67	0,01	-6,44	6,756	24	0
29.10.2024	78,6	47,14	31,46	217,7	211,83	220,7	218,4	0,01	-6,57	6,866	24	0
30.10.2024	77,65	46,97	30,68	218,6	212,81	221,4	219,13	0,01	-6,32	6,719	24	0
31.10.2024	78,04	46,82	31,22	218,2	212,37	221,1	218,83	0,03	-6,46	6,827	24	0
01.11.2024	77,74	46,82	30,92	215,7	210	218,3	216,05	0,01	-6,05	6,68	24	0
02.11.2024	77,8	47,5	30,3	227,2	221,15	229,9	227,47	0	-6,32	6,891	24	0
03.11.2024	77,65	47,85	29,8	238,4	232,09	241,4	238,8	0,05	-6,71	7,114	24	0
04.11.2024	80,53	47,79	32,74	234	227,4	237,3	234,76	0,11	-7,36	7,685	24	0
05.11.2024	81,21	47,65	33,56	230	223,4	233,1	230,62	0,12	-7,22	7,736	24	0
06.11.2024	80,94	48,58	32,36	243,5	236,56	246,8	244,08	0,11	-7,52	7,894	24	0
07.11.2024	81,48	53,79	27,69	330,8	321,24	337,4	332,86	0,2	-11,62	9,218	24	0
08.11.2024	82,57	54,63	27,94	332,1	322,3	341,7	336,97	0,13	-14,67	9,418	24	0
09.11.2024	81,5	51,83	29,67	287,8	279,49	296,4	292,71	0,12	-13,22	8,687	24	0
10.11.2024	82,86	50,76	32,1	267,6	259,68	275,7	272,4	0,11	-12,72	8,75	24	0
11.11.2024	83,69	54,05	29,64	306,4	297,12	316,1	311,81	0,1	-14,69	9,247	24	0
12.11.2024	83,21	55,85	27,36	350,4	339,91	361,1	355,89	0,18	-15,98	9,743	24	0
13.11.2024	82,91	52,56	30,35	290,2	281,56	299	295,15	0,11	-13,59	8,959	24	0
14.11.2024	83,00	52,06	31,03	281,7	273,27	290,4	286,77	0,27	-13,5	8,901	24	0
15.11.2024	82,5	51,43	32,06	263,7	255,74	271,5	268,15	0,1	-12,41	8,597	24	0
16.11.2024	82,78	51,18	31,6	269,6	261,61	277,4	274,01	0,09	-12,4	8,661	24	0
17.11.2024	82,94	50,37	32,57	260	252,27	267,4	264,22	0,11	-11,95	8,604	24	0
18.11.2024	82,92	50,99	31,93	249,9	242,47	256,7	253,61	0,12	-11,14	8,098	24	0
19.11.2024	83,22	51,07	32,15	252	244,47	258,9	255,75	0,12	-11,28	8,223	24	0
20.11.2024	82,84	51,17	31,67	255,4	247,8	262,4	259,21	0,12	-11,41	8,211	24	0
21.11.2024	83,21	51,18	32,03	252,2	244,65	259,1	255,96	0,13	-11,31	8,199	24	0
22.11.2024	82,37	52,41	29,96	273,8	265,76	281,4	277,82	0,12	-12,06	8,327	24	0
23.11.2024	82,58	51,81	30,77	280,6	272,3	288,4	284,77	0,12	-12,47	8,76	24	0
24.11.2024	82,51	52,44	30,07	299,9	291,05	308,1	304,17	0,11	-13,12	9,147	24	0
Итого:				8196,7	7961,69	8382,6	8282,94	2,83	-321,25	254,64	768	0
Средние:	80,94	50,06	30,87									

Дата	V1	M1	V2	M2	V3	Mг	Qo	ВНР	ВОС
	м3	т	м3	т	м3	т	Гкал	ч	ч
23/10/2424:00	144186,4	139764,75	141608,7	139716,04	529,89	48,71	4247,30	17794	0
24/11/2424:00	152383,1	147726,44	149991,3	147998,98	532,72	-272,54	4501,93	18562	0
Итого:	8196,7	7961,69	8382,6	8282,94	2,83	-321,25	254,64	768	0

246

-4

Представитель абонента

Генеральный директор ООО "УК" Домоуправ-Сервис"

Представитель теплоснабж. организации

Ю. Март Мартовские Ю.О.
Подпись Ф.И.О.



О.И. Ажнакина/
Ф.И.О.

ОТЧЕТ
о суточных параметрах теплоснабжения
за 24/10/24г.-24/11/24г.

Абонент: 54-1

Адрес: Ун. Наб. 54-1

Договор N: 876543210

Тепловычислитель ТВ7-04 сет. N 000

Договорные расходы:

М сет. воды = _____ т.сут Мгвс = _____ т.сут

тхв: догов., тхд = 5.00°C

Тип расходомера: _____

Пределы измерений:

G1 max = 120.00 м3/ч G1 min = 0.48 м3/ч

G2 max = 120.00 м3/ч G2 min = 0.48 м3/ч

G3 max = 12.00 м3/ч G3 min = 0.00 м3/ч

Серийный номер 20122683, БД=1, ТВ1, СИ=5, КТЗ=1, ФРТ=1 КСН=0х6FDD

Дата/время	t1 °C	t2 °C	dt °C	P1 кгс/см2	P2 кгс/см2	P3 кгс/см2	V1 м3	V2 м3	V3 м3	M1 т	M2 т	M3 т	dM т	tx °C	Px кгс/см2	Qта Гкал	Qг Гкал	ВНР ч	ВОС ч	НС
24.10.24 23	78,13	64,29	13,84	10,83	8,33	6,12	281,68	282,44	0	274,213	277,161	0	0	5	1,02	3,812	0	24	0	
25.10.24 23	78,55	65,25	13,3	11,02	8,15	6,12	292,59	293,51	0	284,773	287,894	0	0	5	1,02	3,806	0	24	0	
26.10.24 23	78,15	64,42	13,73	10,93	8,07	6,12	301,36	302,31	0	293,37	296,65	0	0	5	1,02	4,047	0	24	0	
27.10.24 23	78,55	64,11	14,44	10,83	8,12	6,12	305,11	305,97	0	296,956	300,29	0	0	5	1,02	4,307	0	24	0	
28.10.24 23	78,25	63,12	15,13	10,78	8,14	6,12	319,56	320,32	0	311,059	314,55	0	0	5	1,02	4,727	0	24	0	
29.10.24 23	78,93	63,97	14,96	10,85	8,05	6,12	324,16	324,94	0,02	315,399	318,928	0,02	0,02	5	1,02	4,741	0,001	24	0	
30.10.24 23	78,08	63,19	14,89	10,87	8,16	6,12	321,87	322,65	0	313,343	316,822	0	0	5	1,02	4,686	0	24	0	
31.10.24 23	78,38	63,07	15,31	10,89	8,33	6,12	314,45	315,17	0	306,057	309,498	0	0	5	1,02	4,704	0	24	0	
01.11.24 23	78,08	63,39	14,7	11,02	8,35	6,12	312,1	312,93	0	303,834	307,251	0	0	5	1,02	4,484	0	24	0	
02.11.24 23	78,13	62,63	15,49	10,86	8,41	6,12	318,2	318,86	0	309,772	313,197	0	0	5	1,02	4,817	0	24	0	
03.11.24 23	78,01	62,59	15,42	10,64	8,31	6,12	327,83	328,48	0	319,168	322,655	0	0	5	1,02	4,938	0	24	0	
04.11.24 23	80,87	64,38	16,49	10,77	8,21	6,12	341,54	341,98	0	331,905	335,58	0	0	5	1,02	5,494	0	24	0	
05.11.24 23	81,55	65,13	16,42	10,82	8,26	6,12	341,49	341,94	0	331,714	335,389	0	0	5	1,02	5,467	0	24	0	
06.11.24 23	81,29	64,73	16,56	10,75	8,25	6,12	343,95	344,41	0,23	334,176	337,894	0,226	0,226	5	1,02	5,569	0,013	24	0	
07.11.24 23	81,77	64,08	17,69	10,4	8,45	6,12	376,87	377,11	0	366,026	370,131	0	0	5	1,02	6,495	0	24	0	
08.11.24 23	82,94	65,25	17,69	10,72	8,4	6,12	356,64	357,02	0,02	346,116	350,166	0,02	0,02	5	1,02	6,145	0,001	24	0	
09.11.24 23	81,82	64,82	17	10,98	8,42	6,12	325,79	326,36	0	316,412	320,177	0	0	5	1,02	5,4	0	24	0	
10.11.24 23	83,14	65,84	17,3	11,01	8,35	6,12	325,37	325,84	0	315,739	319,491	0	0	5	1,02	5,484	0	24	0	
11.11.24 23	83,98	65,85	18,14	10,86	8,48	6,12	355,73	356	0	345,001	349,062	0	0	5	1,02	6,281	0	24	0	
12.11.24 23	83,47	65,23	18,24	10,77	8,54	6,12	364,8	365,12	0	353,914	358,123	0	0	5	1,02	6,476	0	24	0	
13.11.24 23	83,19	65,71	17,48	10,99	8,43	6,12	329,71	330,19	0,26	319,925	323,767	0,255	0,255	5	1,02	5,63	0,016	24	0	
14.11.24 23	83,32	65,87	17,46	10,97	8,33	6,12	336,49	336,99	0	326,478	330,404	0	0	5	1,02	5,722	0	24	0	
15.11.24 23	83,75	66,71	17,04	11,18	8,36	6,12	328,25	328,83	0,02	318,401	322,278	0,02	0,02	5	1,02	5,451	0,001	24	0	
16.11.24 23	83,08	65,71	17,37	10,88	8,28	6,12	325,64	326,17	0	316,008	319,842	0	0	5	1,02	5,51	0	24	0	
17.11.24 23	83,21	66,05	17,16	10,95	8,24	6,12	313,67	314,24	0	304,361	308,065	0	0	5	1,02	5,245	0	24	0	
18.11.24 23	83,2	66,59	16,6	10,99	8,25	6,12	317,41	318,08	0	307,992	311,734	0	0	5	1,02	5,136	0	24	0	
19.11.24 23	83,53	66,38	17,15	10,96	8,23	6,12	332,55	333,1	0	322,608	326,519	0	0	5	1,02	5,556	0	24	0	
20.11.24 23	83,13	65,86	17,28	10,81	8,12	6,12	324,49	325,05	0,23	314,872	318,701	0,226	0,226	5	1,02	5,476	0,014	24	0	
21.11.24 23	83,54	66,37	17,17	10,84	8,09	6,12	324,94	325,52	0	315,232	319,061	0	0	5	1,02	5,436	0	24	0	
22.11.24 23	82,71	65,33	17,39	10,84	8,27	6,12	354,97	355,49	0	344,559	348,66	0	0	5	1,02	6,014	0	24	0	
23.11.24 23	82,85	65,43	17,42	10,94	8,38	6,12	343,21	343,75	0	333,107	337,125	0	0	5	1,02	5,824	0	24	0	
24.11.24 23	82,83	64,58	18,25	10,8	8,44	6,12	362,29	362,67	0	351,64	355,936	0	0	5	1,02	6,439	0	24	0	
Итого/Средн	81,34	64,88	16,46	10,87	8,29	6,12	10544,71	10563,44	0,78	10244,129	10362,903	0,765	0,765	5	1,02	169,316	0,046	768	0	

Итоговое потребление на начало и конец периода:

Дата/время	V1 м3	V2 м3	V3 м3	M1 т	M2 т	M3 т	dM т	Qта Гкал	Qг Гкал	ВНР ч	ВОС ч
23.10.24 23	3907,66	2295,23	0,11	3802,933	2255,245	0,108	0,108	64,13	0,006	325	406
24.11.24 23	14452,37	12858,67	0,89	14047,062	12618,148	0,873	0,873	233,446	0,053	1093	406
Итого	10544,71	10563,44	0,78	10244,129	10362,903	0,765	0,765	169,316	0,046	768	0

Условные обозначения:

(<) параметр < min

(>) параметр > max

(!) отсут. питания

168,618363

-1,15943483

Представитель абонента

Представитель снабжающей организации



Ю. Марты Мартыдова Ю.О.
25.11.24

ОТЧЕТ
о суточных параметрах теплоснабжения
за 24/10/24г.-24/11/24г.

Абонент:54-2
Адрес:Ун. Наб. 54-2
Договор N:876543210 Тип расходомера:
Тепловычислитель ТВ7-04 сет. N 000 Пределы измерений:
Договорные расходы: G1 max = 120,00 м3/ч G1 min = 0,48 м3/ч
M сет. воды = т.сут Mгвс = т.сут G2 max = 120,00 м3/ч G2 min = 0,48 м3/ч
тхв: догов., тхд = 5,00°C G3 max = 120,00 м3/ч G3 min = 0,00 м3/ч

Серийный номер 20123253, БД=1, ТВ1, СИ=5, КТЗ=1, ФРТ=1 КСН=0x6FDD

Дата/время	t1 °C	t2 °C	dt °C	P1 кгс/см2	P2 кгс/см2	P3 гс/см	V1 м3	V2 м3	V3 м3	M1 т	M2 т	M3 т	dM т	tх °C	Pх кгс/см2	Qтв Гкал	Qг Гкал	ВНР ч	ВОС ч	НС
24.10.24 23	77,95	45,64	32,31	10,93	8,31	6,12	139,02	137,46	0	135,351	136,173	0	0	5	1,02	4,38	0	24	0	
25.10.24 23	78,35	46,45	31,9	11,06	8,12	6,12	137,15	135,65	0	133,496	134,319	0	0	5	1,02	4,266	0	24	0	
26.10.24 23	77,94	46,82	31,12	10,98	8,05	6,12	147,24	145,7	0	143,355	144,246	0	0	5	1,02	4,471	0	24	0	
27.10.24 23	78,36	47,59	30,77	10,87	8,09	6,12	158,58	156,92	0	154,352	155,304	0	0	5	1,02	4,758	0	24	0	
28.10.24 23	78,16	49,3	28,86	10,83	8,11	6,12	173,29	171,61	0	168,697	169,705	0	0	5	1,02	4,878	0	24	0	
29.10.24 23	78,82	49,26	29,56	10,89	8,03	6,12	168,19	166,49	0	163,654	164,649	0	0	5	1,02	4,848	0	24	0	
30.10.24 23	77,95	49,34	28,61	10,91	8,14	6,12	177,07	175,32	0,1	172,399	173,377	0,099	0,099	5	1,02	4,948	0,004	24	0	
31.10.24 23	78,3	48,5	29,8	10,93	8,3	6,12	171,58	169,82	0	167,012	167,996	0	0	5	1,02	4,986	0	24	0	
01.11.24 23	77,98	47,09	30,89	11,06	8,33	6,12	166,46	164,71	0	162,058	163,052	0	0	5	1,02	5,015	0	24	0	
02.11.24 23	78,04	48,95	29,09	10,9	8,39	6,12	185,57	183,68	0	180,669	181,675	0	0	5	1,02	5,265	0	24	0	
03.11.24 23	77,83	50,59	27,24	10,69	8,29	6,12	203,97	202,04	0	198,602	199,673	0	0	5	1,02	5,42	0	24	0	
04.11.24 23	80,79	51,37	29,41	10,82	8,18	6,12	207,11	204,8	0	201,274	202,328	0	0	5	1,02	5,933	0	24	0	
05.11.24 23	81,48	51,58	29,9	10,86	8,23	6,12	201,22	198,93	0,02	195,468	196,507	0,02	0,02	5	1,02	5,859	0,001	24	0	
06.11.24 23	81,18	52,56	28,62	10,79	8,22	6,12	216,74	214,42	0	210,582	211,7	0	0	5	1,02	6,04	0	24	0	
07.11.24 23	81,79	58,95	22,85	10,44	8,43	6,12	303,96	301,22	0,02	295,211	296,452	0,02	0,02	5	1,02	6,762	0,001	24	0	
08.11.24 23	82,64	54,6	28,04	10,77	8,37	6,12	231,96	229,39	0,03	225,166	226,245	0,03	0,03	5	1,02	6,33	0,001	24	0	
09.11.24 23	81,55	48,78	32,76	11,03	8,39	6,12	179,52	177,31	0	174,385	175,37	0	0	5	1,02	5,725	0	24	0	
10.11.24 23	82,96	49,35	33,61	11,05	8,32	6,12	183,95	181,55	0	178,522	179,529	0	0	5	1,02	6,012	0	24	0	
11.11.24 23	83,93	54,9	29,03	10,9	8,46	6,12	234,43	231,68	0	227,371	228,473	0	0	5	1,02	6,615	0	24	0	
12.11.24 23	83,48	56,2	27,28	10,81	8,52	6,12	256,36	253,52	0	248,715	249,853	0	0	5	1,02	6,801	0	24	0	
13.11.24 23	83,1	50,59	32,5	11,04	8,41	6,12	186,98	184,65	0,21	181,455	182,488	0,208	0,208	5	1,02	5,92	0,009	24	0	
14.11.24 23	83,21	50,54	32,67	11,01	8,3	6,12	184,82	182,46	0,01	179,339	180,32	0,01	0,01	5	1,02	5,872	0	24	0	
15.11.24 23	83,62	49,38	34,24	11,22	8,33	6,12	170,05	167,86	0	164,97	165,991	0	0	5	1,02	5,66	0	24	0	
16.11.24 23	82,95	49,02	33,92	10,92	8,25	6,12	175,34	173,04	0	170,165	171,131	0	0	5	1,02	5,784	0	24	0	
17.11.24 23	83,01	46,6	36,41	11	8,21	6,12	154,93	152,81	0	150,354	151,302	0	0	5	1,02	5,485	0	24	0	
18.11.24 23	83,07	48,45	34,62	11,04	8,22	6,12	160,71	158,59	0	155,957	156,901	0	0	5	1,02	5,41	0	24	0	
19.11.24 23	83,42	50,85	32,57	11	8,2	6,12	182,33	180,03	0	176,909	177,889	0	0	5	1,02	5,775	0	24	0	
20.11.24 23	82,96	48,59	34,37	10,86	8,09	6,12	168,09	165,9	0,3	163,132	164,116	0,297	0,297	5	1,02	5,631	0,013	24	0	
21.11.24 23	83,37	49,13	34,24	10,88	8,06	6,12	173,24	170,97	0	168,088	169,091	0	0	5	1,02	5,767	0	24	0	
22.11.24 23	82,64	52,73	29,91	10,88	8,24	6,12	211,53	209,06	0	205,341	206,397	0	0	5	1,02	6,155	0	24	0	
23.11.24 23	82,74	50,64	32,1	10,98	8,35	6,12	196,58	194,14	0	190,817	191,871	0	0	5	1,02	6,138	0	24	0	
24.11.24 23	82,75	53,46	29,28	10,85	8,41	6,12	234,79	232,12	0	227,887	229,089	0	0	5	1,02	6,688	0	24	0	
Итого/Средн	81,29	50,77	30,52	10,91	8,26	6,12	6042,76	5973,85	0,69	5870,754	5903,21	0,682	0,682	5	1,02	179,597	0,03	768	0	

Итоговое потребление на начало и конец периода:

Дата/время	V1 м3	V2 м3	V3 м3	M1 т	M2 т	M3 т	dM т	Qтв Гкал	Qг Гкал	ВНР ч	ВОС ч
23.10.24 23	2532,24	2510,84	0,02	2464,396	2481,874	0,02	0,02	70,053	0,001	326	404
24.11.24 23	8575	8484,69	0,71	8335,15	8385,084	0,702	0,702	249,65	0,031	1094	404
Итого	6042,76	5973,85	0,69	5870,754	5903,21	0,682	0,682	179,597	0,03	768	0

Условные обозначения:

(<) параметр < min

(>) параметр > max

(!) отсут. питания

179,17541

-0,552842

Представитель абонента

Представитель снабжающей организации

Ю. Март

Мартובהва Ю.О.

25.11.24



ОТЧЕТ
о суточных параметрах теплоснабжения
за 24/10/24г.-24/11/24г.

Абонент:54-3

Адрес:Ун.Наб. 54-3

Договор N:876543210

Тепловычислитель ТВ7-04 сет.N 000

Договорные расходы:

М сет.водм= т.сут Мгвс= т.сут

txв: догов., txд = 5.00°C

Тип расходомера:

Пределы измерений:

G1 max = 120.00 м3/ч G1 min = 0.48 м3/ч

G2 max = 120.00 м3/ч G2 min = 0.48 м3/ч

G3 max = 12.00 м3/ч G3 min = 0.00 м3/ч

Серийный номер 20122704, БД=1, ТВ1, СИ=5, КТ3=1, ФРТ=1 КСН=0x6FDO

Дата/время	t1 °C	t2 °C	dt °C	P1 кгс/см2	P2 кгс/см2	P3 кгс/см2	V1 м3	V2 м3	V3 м3	M1 т	M2 т	M3 т	dM т	tx °C	Px кгс/см2	Qтв Гкал	Qг Гкал	ВНР ч	ВОС ч	НС
24.10.24 23	78,3	64,19	14,11	10,85	8,35	6,12	369,26	367,66	0,02	359,429	360,822	0,02	0,02	5	1,02	5,094	0,001	24	0	
25.10.24 23	78,7	64,84	13,86	10,97	8,17	6,12	382,6	380,94	0	372,336	373,71	0	0	5	1,02	5,184	0	24	0	
26.10.24 23	78,3	64,66	13,64	10,89	8,1	6,12	392,41	390,78	0,01	381,972	383,398	0,01	0,01	5	1,02	5,236	0,001	24	0	
27.10.24 23	78,74	64,49	14,25	10,78	8,14	6,12	400,27	398,48	0,01	389,514	390,985	0,01	0,01	5	1,02	5,575	0,001	24	0	
28.10.24 23	78,43	64,29	14,14	10,73	8,17	6,12	425,95	424,18	0,01	414,574	416,236	0,01	0,01	5	1,02	5,888	0,001	24	0	
29.10.24 23	79,1	64,88	14,22	10,79	8,08	6,12	424,69	422,86	0,01	413,173	414,849	0,01	0,01	5	1,02	5,904	0,001	24	0	
30.10.24 23	78,27	64,26	14,01	10,82	8,19	6,12	427,29	425,55	0	415,943	417,609	0	0	5	1,02	5,851	0	24	0	
31.10.24 23	78,57	64,16	14,4	10,84	8,35	6,12	414,54	412,69	0,01	403,444	405,01	0,01	0,01	5	1,02	5,835	0,001	24	0	
01.11.24 23	78,26	63,99	14,27	10,96	8,38	6,12	413,48	411,69	0,01	402,478	404,076	0,01	0,01	5	1,02	5,77	0,001	24	0	
02.11.24 23	78,32	63,88	14,44	10,8	8,44	6,12	424,31	422,48	0,02	413,019	414,716	0,02	0,02	5	1,02	5,988	0,001	24	0	
03.11.24 23	78,2	63,85	14,35	10,59	8,34	6,12	432,1	430,25	0	420,622	422,326	0	0	5	1,02	6,06	0	24	0	
04.11.24 23	81,07	65,86	15,21	10,72	8,24	6,12	447,26	445,25	0,02	434,595	436,541	0,02	0,02	5	1,02	6,638	0,001	24	0	
05.11.24 23	81,75	66,47	15,27	10,76	8,29	6,12	451,09	449,2	0,01	438,138	440,289	0,01	0,01	5	1,02	6,721	0,001	24	0	
06.11.24 23	81,49	66,09	15,4	10,69	8,28	6,12	454,98	453,16	0,01	441,96	444,257	0,01	0,01	5	1,02	6,834	0,001	24	0	
07.11.24 23	82	66,93	15,07	10,33	8,5	6,12	503,21	501,47	0,01	488,666	491,424	0,01	0,01	5	1,02	7,39	0,001	24	0	
08.11.24 23	83,12	67,42	15,7	10,66	8,43	6,12	470,1	467,68	0,01	456,178	458,135	0,01	0,01	5	1,02	7,188	0,001	24	0	
09.11.24 23	82,02	66,21	15,81	10,93	8,44	6,12	424,59	422,3	0,01	412,308	413,977	0,01	0,01	5	1,02	6,547	0,001	24	0	
10.11.24 23	83,32	66,92	16,4	10,96	8,37	6,12	419	416,52	0,02	406,525	408,152	0,02	0,02	5	1,02	6,697	0,001	24	0	
11.11.24 23	84,19	67,85	16,34	10,8	8,52	6,12	461,96	459,38	0	447,946	449,916	0	0	5	1,02	7,348	0	24	0	
12.11.24 23	83,71	67,62	16,09	10,71	8,58	6,12	479,31	476,76	0,02	464,954	466,986	0,02	0,02	5	1,02	7,509	0,001	24	0	
13.11.24 23	83,39	67,2	16,2	10,94	8,46	6,12	426,6	424,17	0,02	413,899	415,59	0,02	0,02	5	1,02	6,733	0,001	24	0	
14.11.24 23	83,5	67,3	16,21	10,92	8,35	6,12	429,49	427,05	0,01	416,676	418,382	0,01	0,01	5	1,02	6,783	0,001	24	0	
15.11.24 23	83,94	67,98	15,97	11,13	8,38	6,12	420,27	417,86	0,01	407,603	409,201	0,01	0,01	5	1,02	6,538	0,001	24	0	
16.11.24 23	83,28	67,13	16,15	10,83	8,3	6,12	417,65	415,25	0	405,239	406,865	0	0	5	1,02	6,573	0	24	0	
17.11.24 23	83,4	67	16,4	10,91	8,26	6,12	398,48	396,06	0,01	386,611	388,095	0,01	0,01	5	1,02	6,367	0,001	24	0	
18.11.24 23	83,38	67,5	15,89	10,95	8,27	6,12	405,98	403,66	0	393,9	395,4	0	0	5	1,02	6,285	0	24	0	
19.11.24 23	83,71	67,86	15,84	10,91	8,25	6,12	422,92	420,58	0,01	410,245	411,886	0,01	0,01	5	1,02	6,529	0,001	24	0	
20.11.24 23	83,31	67,38	15,92	10,77	8,14	6,12	410,56	408,25	0	398,359	399,935	0	0	5	1,02	6,37	0	24	0	
21.11.24 23	83,72	67,79	15,93	10,79	8,11	6,12	412,34	409,99	0,03	399,964	401,535	0,029	0,029	5	1,02	6,401	0,002	24	0	
22.11.24 23	82,9	67,33	15,57	10,78	8,3	6,12	454,88	452,57	0,01	441,469	443,357	0,01	0,01	5	1,02	6,902	0,001	24	0	
23.11.24 23	83,01	67	16,01	10,88	8,4	6,12	440,15	437,76	0,01	427,142	428,935	0,01	0,01	5	1,02	6,868	0,001	24	0	
24.11.24 23	83,03	66,8	16,23	10,75	8,47	6,12	463,23	460,72	0	449,536	451,488	0	0	5	1,02	7,326	0	24	0	
Итого/Средн	81,51	66,2	15,31	10,82	8,32	6,12	13720,95	13653,2	0,32	13328,418	13384,084	0,314	0,314	5	1,02	204,93	0,019	768	0	

Итоговое потребление на начало и конец периода:

Дата/время	V1 м3	V2 м3	V3 м3	M1 т	M2 т	M3 т	dM т	Qтв Гкал	Qг Гкал	ВНР ч	ВОС ч
23.10.24 23	5047,06	5021,77	0,37	4911,229	4932,749	0,363	0,363	79,665	0,021	327	403
24.11.24 23	18768,01	18674,97	0,69	18239,647	18316,833	0,677	0,677	284,595	0,04	1095	403
Итого	13720,95	13653,2	0,32	13328,418	13384,084	0,314	0,314	204,93	0,019	768	0

Условные обозначения:

(<) параметр < min

(>) параметр > max

(!) отсут. питания

204,05808

-0,41764897


Представитель абонента

Представитель снабжающей организации

Ю. Маз

Мартовское КОД

25.11.24



ОТЧЕТ
о суточных параметрах теплоснабжения
за 24/10/24г.-24/11/24г.

Абонент: Д-С Стр-46
 Адрес: Бр. Каш. 111Б
 Договор N: 876543210
 Тип расходомера: _____
 Тепловычислитель ТВ7-04 сет. N 000
 Пределы измерений: _____
 Договорные расходы: G1 max = 75.00 м3/ч G1 min = 0.30 м3/ч
 M сет. воды = _____ т.сут M в сб = _____ т.сут G2 max = 75.00 м3/ч G2 min = 0.30 м3/ч
 т.хв: не исп. G3 max = 5.00 м3/ч G3 min = 0.00 м3/ч

Серийный номер 20126040, БД=1, ТВ1, СИ=5, КТ3=1, ФРТ=1 КСН=0x2127

Дата/время	t1 °C	t2 °C	dt °C	P1 кгс/см2	P2 кгс/см2	P3 кг/см	V1 м3	V2 м3	V3 м3	M1 т	M2 т	M3 т	dM т	Qтв Гкал	Qг Гкал	ВНР ч	ВОС ч	НС
24.10.24 23	78,16	47,57	30,59	11,39	8,6	7,7	146,14	142,37	0,001	142,269	140,907	0,001	0,001	4,36	0	24	0	
25.10.24 23	78,59	47,97	30,61	11,5	8,42	7,7	143,71	139,98	0	139,862	138,517	0	0	4,291	0	24	0	
26.10.24 23	78,16	47,69	30,46	11,42	8,35	7,7	144,46	140,73	0,001	140,634	139,281	0,001	0,001	4,294	0	24	0	
27.10.24 23	78,48	47,61	30,86	11,32	8,38	7,7	144,59	140,84	0,02	140,723	139,387	0,02	0,02	4,353	0,001	24	0	
28.10.24 23	78,23	47,9	30,33	11,28	8,39	7,7	148,09	144,31	0,001	144,16	142,81	0,001	0,001	4,382	0	24	0	
29.10.24 23	78,85	47,66	31,19	11,35	8,3	7,7	143,65	139,87	0,001	139,782	138,427	0,001	0,001	4,37	0	24	0	
30.10.24 23	78,03	47,61	30,42	11,37	8,42	7,7	151,07	147,21	0,029	147,085	145,694	0,029	0,029	4,484	0,001	24	0	
31.10.24 23	78,41	47,45	30,95	11,35	8,59	7,7	150,44	146,54	0,003	146,431	145,043	0,003	0,003	4,542	0	24	0	
01.11.24 23	78,13	47,45	30,68	11,49	8,62	7,7	151,06	147,19	0,001	147,052	145,687	0,001	0,001	4,52	0	24	0	
02.11.24 23	78,14	47,43	30,71	11,33	8,67	7,7	151,64	147,78	0,001	147,623	146,275	0,001	0,001	4,541	0	24	0	
03.11.24 23	78,05	47,47	30,58	11,13	8,56	7,7	152,89	149,02	0	148,843	147,498	0	0	4,561	0	24	0	
04.11.24 23	80,77	47,89	32,88	11,26	8,45	7,7	148,53	144,58	0	144,356	143,07	0	0	4,755	0	24	0	
05.11.24 23	81,48	48,29	33,19	11,32	8,49	7,7	153,48	149,38	0	149,101	147,807	0	0	4,958	0	24	0	
06.11.24 23	81,23	48,16	33,07	11,27	8,48	7,7	154,12	150	0,002	149,743	148,418	0,002	0,002	4,962	0	24	0	
07.11.24 23	81,6	51,28	30,32	10,98	8,67	7,7	189,75	185,03	0,006	184,303	182,813	0,006	0,006	5,6	0	24	0	
08.11.24 23	82,63	50,84	31,78	11,26	8,61	7,7	177,65	173,14	0,022	172,447	171,095	0,022	0,022	5,494	0,001	24	0	
09.11.24 23	81,68	47,77	33,91	11,49	8,66	7,7	150,11	146,09	0,006	145,806	144,579	0,006	0,006	4,955	0	24	0	
10.11.24 23	83,07	47,07	36,01	11,52	8,6	7,7	140,98	136,98	0,003	136,815	135,602	0,003	0,003	4,936	0	24	0	
11.11.24 23	83,87	50,21	33,66	11,39	8,71	7,7	167,1	162,61	0,022	162,08	160,747	0,022	0,022	5,468	0,001	24	0	
12.11.24 23	83,36	51,15	32,2	11,31	8,76	7,7	179,53	174,83	0,075	174,196	172,743	0,074	0,074	5,625	0,004	24	0	
13.11.24 23	83,1	47,61	35,49	11,51	8,67	7,7	145,61	141,47	0,014	141,31	140,011	0,014	0,014	5,026	0,001	24	0	
14.11.24 23	83,25	47,28	35,96	11,48	8,57	7,7	142,58	138,47	0,007	138,347	137,063	0,007	0,007	4,985	0	24	0	
15.11.24 23	83,68	47,01	36,67	11,7	8,61	7,7	134,87	130,84	0,004	130,836	129,532	0,004	0,004	4,807	0	24	0	
16.11.24 23	83	47,29	35,71	11,38	8,53	7,7	138,72	134,67	0,002	134,628	133,304	0,002	0,002	4,817	0	24	0	
17.11.24 23	83,17	47,14	36,03	11,45	8,5	7,7	137,39	133,37	0,011	133,321	132,026	0,011	0,011	4,813	0,001	24	0	
18.11.24 23	83,14	46,95	36,29	11,49	8,51	7,7	135,49	131,52	0,013	131,484	130,216	0,013	0,013	4,781	0,001	24	0	
19.11.24 23	83,46	47,65	35,8	11,46	8,48	7,7	138,65	134,65	0	134,526	133,261	0	0	4,826	0	24	0	
20.11.24 23	83,07	46,96	36,12	11,31	8,38	7,7	136,84	132,85	0,108	132,8	131,516	0,107	0,107	4,811	0,005	24	0	
21.11.24 23	83,48	47,06	36,42	11,33	8,35	7,7	139,01	134,94	0	134,869	133,584	0	0	4,922	0	24	0	
22.11.24 23	82,63	49	33,63	11,34	8,52	7,7	158,33	154,02	0,04	153,703	152,336	0,04	0,04	5,181	0,002	24	0	
23.11.24 23	82,73	48,62	34,11	11,45	8,62	7,7	151,53	147,31	0,003	147,084	145,73	0,003	0,003	5,027	0	24	0	
24.11.24 23	82,74	50,05	32,69	11,33	8,67	7,7	167,88	163,37	0,016	162,955	161,501	0,016	0,016	5,338	0,001	24	0	
Итого/Среди	81,2	48,19	33,01	11,37	8,54	7,7	4815,89	4685,96	0,412	4679,177	4636,477	0,408	0,408	154,788	0,02	768	0	

Итоговое потребление на начало и конец периода:

Дата/время	V1 м3	V2 м3	V3 м3	M1 т	M2 т	M3 т	dM т	Qтв Гкал	Qг Гкал	ВНР ч	ВОС ч
23.10.24 23	25894,81	25150,3	86,184	25005,646	24785,814	84,953	84,953	856,683	4,6	7684	55
24.11.24 23	30710,7	29836,26	86,596	29684,823	29422,291	85,361	85,361	1011,47	4,62	8452	55
Итого	4815,89	4685,96	0,412	4679,177	4636,477	0,408	0,408	154,788	0,02	768	0

Условные обозначения:

- (<) параметр < min
- (>) параметр > max
- (!) отсут. питания
- (#) дисбаланс масс
- (X) аппарат. неисправ.



Представитель абонента: _____ Представитель снабжающей организации: _____

Иванова С.В. *Григорьев* 28.10.24

ОТЧЕТ
о суточных параметрах теплоснабжения
за 24/09/24г.-23/10/24г.

Абонтент:Д-С Стр-46

Адрес:Бр. Каш. 111Б

Договор N:876543210

Тепловычислитель ТВ7-04 сет.N 000

Договорные расходы:

М сет.воды=_____ т.сут Мгвс=_____ т.сут

тхв: не исп.

Тип расходомера: _____
Пределы измерений:

G1 max = 75.00 м3/ч G1 min = 0.30 м3/ч

G2 max = 75.00 м3/ч G2 min = 0.30 м3/ч

G3 max = 5.00 м3/ч G3 min = 0.00 м3/ч

Серийный номер 20126040, БД=1, ТВ1, СИ=5, КТ3=1, ФРТ=1 КСН=0x2127

Дата/время	t1 °C	t2 °C	dt °C	P1 кгс/см2	P2 кгс/см2	P3 кгс/см	V1 м3	V2 м3	V3 м3	M1 т	M2 т	M3 т	dM т	Qтв Гкал	Qг Гкал	ВНР ч	ВОС ч	НС
24.09.24 23	67,77	52,79	14,99	8,9	7,43	7,7	67,23	65,6	0,483	65,851	64,761	0,477	0,477	1,014	0,025	24	0	
25.09.24 23	68,03	52,86	15,17	8,81	7,39	7,7	70,46	68,87	0,053	69,004	67,987	0,052	0,052	1,052	0,003	24	0	
26.09.24 23	68,27	52,54	15,73	8,81	7,34	7,7	68,79	67,22	0	67,358	66,369	0	0	1,061	0	24	0	
27.09.24 23	67,68	53,36	14,33	8,78	7,42	7,7	73,12	71,54	0,114	71,624	70,609	0,113	0,113	1,034	0,006	24	0	
28.09.24 23	67,19	53,31	13,87	8,78	7,56	7,7	74,6	72,96	0	73,091	72,007	0	0	1,016	0	24	0	
29.09.24 23	67,88	52,73	15,15	8,84	7,55	7,7	70,85	69,26	0	69,391	68,374	0	0	1,053	0	24	0	
30.09.24 23	67,63	53,22	14,41	8,77	7,45	7,7	71,43	69,88	0	69,971	68,971	0	0	1,01	0	24	0	
01.10.24 23	70,71	52,47	18,24	9,26	7,37	7,7	55,96	54,51	0	54,716	53,822	0	0	1	0	24	0	
02.10.24 23	77,48	44,11	33,38	9,5	7,36	7,7	72,79	70,61	0,48	70,885	69,984	0,476	0,476	2,39	0,02	24	0	
03.10.24 23	76,61	42,44	34,17	8,75	7,68	7,7	100,04	97,16	0	97,471	96,373	0	0	3,333	0	24	0	
04.10.24 23	75,55	42,33	33,22	8,86	7,94	7,7	95,47	92,64	0,069	93,077	91,898	0,068	0,068	3,096	0,003	24	0	
05.10.24 23	75,57	42,67	32,9	9,18	8,1	7,7	97,39	94,61	0	94,956	93,845	0	0	3,126	0	24	0	
06.10.24 23	77,54	42,39	35,14	9,02	8,03	7,7	85,49	82,84	0	83,247	82,173	0	0	2,927	0	24	0	
07.10.24 23	77,32	42,3	35,02	9,33	7,95	7,7	89,31	86,56	0	86,979	85,867	0	0	3,049	0	24	0	
08.10.24 23	78,2	42,97	35,24	9,94	7,77	7,7	80,59	77,96	0	78,446	77,314	0	0	2,768	0	24	0	
09.10.24 23	77,72	42,88	34,84	10,2	7,97	7,7	81,43	78,76	0,183	79,291	78,113	0,182	0,182	2,774	0,008	24	0	
10.10.24 23	77,6	45,98	31,62	9,84	8,01	7,7	134,68	131,1	0,434	131,144	129,844	0,43	0,43	4,172	0,019	24	0	
11.10.24 23	78,64	48,24	30,4	9,69	8,29	7,7	167,03	162,96	0	162,539	161,233	0	0	4,948	0	24	0	
12.10.24 23	79,04	47,83	31,21	9,91	8,3	7,7	168,38	164,23	0,024	163,812	162,517	0,024	0,024	5,12	0,001	24	0	
13.10.24 23	78,85	48,63	30,22	9,86	8,35	7,7	170,14	166,06	0	165,542	164,279	0	0	5,008	0	24	0	
14.10.24 23	79,08	47,6	31,48	10	8,19	7,7	153,94	150,05	0,044	149,764	148,508	0,044	0,044	4,723	0,002	24	0	
15.10.24 23	78,49	48,34	30,15	10,01	8,24	7,7	166,87	162,83	0,039	162,403	161,096	0,039	0,039	4,906	0,002	24	0	
16.10.24 23	78,23	48,54	29,69	9,97	8,27	7,7	166,88	162,88	0	162,441	161,135	0	0	4,829	0	24	0	
17.10.24 23	78,65	47,65	31	10,12	8,18	7,7	153,07	149,28	0,16	148,958	147,735	0,158	0,158	4,632	0,008	24	0	
18.10.24 23	78,41	47,54	30,87	10,15	8,18	7,7	147,8	144,15	0	143,851	142,672	0	0	4,447	0	24	0	
19.10.24 23	77,67	47,62	30,04	10,15	8,28	7,7	153,45	149,8	0,002	149,424	148,252	0,002	0,002	4,496	0	24	0	
20.10.24 23	78,3	47,51	30,79	10,25	8,19	7,7	144,25	140,7	0	140,407	139,253	0	0	4,33	0	24	0	
21.10.24 23	78,7	47,41	31,3	10,24	8,18	7,7	144,38	140,63	0,022	140,497	139,194	0,022	0,022	4,405	0,001	24	0	
22.10.24 23	78,37	47,58	30,78	10,02	8,27	7,7	146,07	142,33	0	142,173	140,865	0	0	4,382	0	24	0	
23.10.24 23	78,7	47,93	30,77	10,78	8,43	7,7	140,79	137,15	0,024	137,012	135,721	0,024	0,024	4,224	0,001	24	0	
Итого/Среди	76,47	47,58	28,9	9,56	7,92	7,7	3412,68	3325,13	2,131	3325,322	3290,771	2,11	2,11	96,327	0,099	720	0	

Итоговое потребление на начало и конец периода:

Дата/время	V1 м3	V2 м3	V3 м3	M1 т	M2 т	M3 т	dM т	Qтв Гкал	Qг Гкал	ВНР ч	ВОС ч
23.09.24 23	22482,13	21825,17	84,053	21680,323	21495,043	82,844	82,844	760,356	4,501	6964	55
23.10.24 23	25894,81	25150,3	86,184	25005,646	24785,814	84,953	84,953	856,683	4,6	7684	55
Итого	3412,68	3325,13	2,131	3325,322	3290,771	2,11	2,11	96,327	0,099	720	0

Условные обозначения:

(<) параметр < min

(>) параметр > max

(!) отсут.питания

(#) дисбаланс масс

(X) аппарат.неиспр.



Представитель абонента _____

Представитель снабжающей организации _____

Александр С. В. Жуков
25.10.24