

ОТЧЕТ
о суточных параметрах теплоснабжения
24/06/24г.-22/07/24г.

Абонент: ООО "УК" ДОМОУПРАВ"

Договор N: 8848

Адрес: Братьев Кашириных №121

Тип расходомера: _____

Тепловычислитель ВКТ-7 сет. N 001

Пределы измерений:

Договорные расходы:

G под max = 2.00 м3/ч G под min = 1.00 м3/ч

M сег. воды = _____ т.сут Mгвс = _____ т.сут

G обр max = 2.00 м3/ч G обр min = 1.00 м3/ч

Tхв = 0.00 °C

G3 max = 2.00 м3/ч G3 min = 1.00 м3/ч

Заводской номер 00208526

ВВОД 1

СХЕМА ПОДКЛЮЧЕНИЯ 3

БД 1

ФТ=0

ТЗ=1

КС=0xAV95

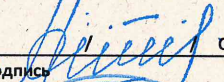
ПО 2.7

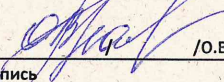
Дата	t1	t2	dt	V1	M1	V2	M2	V3	Mг	Qo	ВНР	ВОС
	°C	°C	°C	м3	т	м3	т	м3	т	Гкал	ч	ч
24.06.2024	70,07	52,1	17,97	61,89	60,52	61,2	60,43	0	0,09	1,089	24	0
25.06.2024	72,7	50,12	22,58	52,61	51,35	51,73	51,12	0,01	0,23	1,159	24	0
26.06.2024	73,89	50,13	23,76	51,4	50,17	50,31	49,75	0	0,42	1,19	24	0
27.06.2024	74,5	49,33	25,17	49,27	48,05	48,05	47,52	0	0,53	1,207	24	0
28.06.2024	74,5	50,2	24,3	50,79	49,53	49,67	49,11	0	0,42	1,203	24	0
29.06.2024	73,97	50,04	23,93	54,03	52,7	52,94	52,35	0	0,35	1,261	24	0
30.06.2024	74,68	50	24,68	56,41	55,01	55,27	54,66	0	0,35	1,36	24	0
01.07.2024	74,77	49,35	25,42	53,85	52,54	52,75	52,14	0,01	0,4	1,335	24	0
02.07.2024	74,86	49,77	25,09	54,09	52,74	52,98	52,37	0	0,37	1,324	24	0
03.07.2024	74,01	50,96	23,05	55,61	54,26	54,61	53,94	0	0,32	1,25	24	0
04.07.2024	74,98	51,06	23,92	50,85	49,6	49,85	49,26	0	0,34	1,187	24	0
05.07.2024	73,88	51,7	22,18	52,77	51,49	51,92	51,25	0	0,24	1,141	24	0
06.07.2024	74,49	48,59	25,9	42,46	41,45	41,33	40,85	0,01	0,6	1,075	24	0
07.07.2024	74,48	47,85	26,63	43,29	42,26	42,11	41,64	0	0,62	1,127	24	0
08.07.2024	74,65	48,51	26,14	42,07	41,03	40,64	40,16	0	0,87	1,072	24	0
09.07.2024	75,02	48,21	26,81	42,35	41,34	40,85	40,39	0	0,95	1,107	24	0
10.07.2024	72,68	49,44	23,24	46,07	45,01	44,76	44,22	0	0,79	1,044	24	0
11.07.2024	74,27	48,85	25,42	40,82	39,84	39,79	39,32	0,01	0,52	1,012	24	0
12.07.2024	72,91	49,76	23,15	44,01	42,99	43,07	42,56	0	0,43	0,996	24	0
13.07.2024	73,8	49,32	24,48	43,75	42,74	42,58	42,06	0	0,68	1,046	24	0
14.07.2024	74,23	48,3	25,93	43,85	42,79	42,39	41,91	0	0,88	1,108	24	0
15.07.2024	74,64	48,06	26,58	43,42	42,32	41,86	41,39	0	0,93	1,124	24	0
16.07.2024	73,85	49,14	24,71	46,17	45,04	44,58	44,09	0	0,95	1,113	24	0
17.07.2024	75,26	47,87	27,39	43,85	42,79	42,19	41,72	0	1,07	1,171	24	0
18.07.2024	73,81	49,26	24,55	47,53	46,34	45,88	45,37	0	0,97	1,135	24	0
19.07.2024	73,77	50,62	23,15	47,1	45,91	45,49	44,96	0	0,95	1,062	24	0
20.07.2024	71,91	50,58	21,33	51,79	50,59	50,13	49,53	0	1,06	1,08	24	0
21.07.2024	71,9	50,84	21,06	54,7	53,45	52,99	52,35	0,01	1,1	1,125	24	0
22.07.2024	71,2	51,33	19,87	57,14	55,87	55,42	54,73	0	1,14	1,109	24	0
Итого:				1423,9	1389,72	1387,3	1371,15	0,05	18,57	33,21	696	0
Средние:	73,78	49,69	24,08									

Дата	V1	M1	V2	M2	V3	Mг	Qo	ВНР	ВОС
	м3	т	м3	т	м3	т	Гкал	ч	ч
23/06/2424:00	111255,07	107905,11	108462,64	107190,31	7,04	714,3	3571,64	25671	0
22/07/2424:00	112679,01	109294,83	109849,98	108561,46	7,09	733,37	3604,85	26367	0
Итого:	1423,94	1389,72	1387,34	1371,15	0,05	18,57	33,21	696	0

Представитель абонента
Генеральный директор ООО "УК" Домоуправ-Сервис"

Представитель теплоснабж. организации

Подпись  О.И. Ажнакина/
Ф.И.О.

Подпись  /О.В. Малыгина/
Ф.И.О.

МП



ОТЧЕТ
о суточных параметрах теплоснабжения
24/06/24г.-22/07/24г.

Абонент: ООО "УК" ДОМОУПРАВ"

Договор N: 8848

Адрес: Братьев Кашириных №117

Тип расходомера: _____

Тепловычислитель ВКТ-7 сет. N 001

Пределы измерений:

Договорные расходы:

G под max = 2.00 м3/ч G под min = 1.00 м3/ч

M сет. воды = _____ т.сут M гвс = _____ т.сут

G обр max = 2.00 м3/ч G обр min = 1.00 м3/ч

T хв = 0.00 °C

G3 max = 2.00 м3/ч G3 min = 1.00 м3/ч

Заводской номер 00186367

ВВОД 1

СХЕМА ПОДКЛЮЧЕНИЯ 3

БД 1

ФТ=0

ТЗ=1

КС=0x89F5

ПО 2.7

Дата	t1	t2	dt	V1	M1	V2	M2	V3	Mг	Qo	BHP	ВОС
	°C	°C	°C	м3	т	м3	т	м3	т	Гкал	ч	ч
24.06.2024	69,37	53,5	15,87	66,23	64,81	66,75	65,86	0	-1,05	1,028	24	0
25.06.2024	71,97	51,59	20,38	56,82	55,53	56,79	56,08	0	-0,55	1,13	24	0
26.06.2024	73,01	52,22	20,79	54,48	53,2	54,15	53,45	0	-0,25	1,104	24	0
27.06.2024	73,57	51,58	21,99	52,24	50,99	51,66	51,03	0	-0,04	1,119	24	0
28.06.2024	73,58	51,69	21,89	52,75	51,48	52,18	51,5	0	-0,02	1,126	24	0
29.06.2024	73,12	52,24	20,88	56,51	55,17	56,04	55,31	0	-0,14	1,151	24	0
30.06.2024	73,79	52,25	21,54	58,35	56,92	57,88	57,11	0	-0,19	1,226	24	0
01.07.2024	73,89	51,22	22,67	56,2	54,86	55,66	54,97	0	-0,11	1,242	24	0
02.07.2024	73,98	52,01	21,97	55,67	54,32	55,13	54,43	0	-0,11	1,194	24	0
03.07.2024	73,12	52,93	20,19	58,45	57,09	58,02	57,24	0	-0,15	1,152	24	0
04.07.2024	74,05	52,46	21,59	52,24	51	51,72	51,06	0	-0,06	1,099	24	0
05.07.2024	73,3	52,78	20,52	53,99	52,7	53,71	53,02	0	-0,32	1,083	24	0
06.07.2024	73,57	52,3	21,27	47,58	46,43	47,47	46,89	0	-0,46	0,988	24	0
07.07.2024	73,57	51,44	22,13	48,14	46,94	47,59	47,02	0	-0,08	1,037	24	0
08.07.2024	73,67	51,28	22,39	46,07	44,93	45,57	45,03	0	-0,1	1,007	24	0
09.07.2024	74,04	51,14	22,9	45,6	44,48	45,08	44,53	0	-0,05	1,017	24	0
10.07.2024	72,65	51,76	20,89	48,43	47,3	47,92	47,33	0	-0,03	0,988	24	0
11.07.2024	73,32	51,32	22	46,27	45,14	45,65	45,1	0	0,04	0,993	24	0
12.07.2024	72,14	52,56	19,58	51,21	50,04	50,75	50,08	0	-0,04	0,977	24	0
13.07.2024	72,93	52,69	20,24	49,26	48,08	48,61	48,02	0	0,06	0,971	24	0
14.07.2024	73,35	51,25	22,1	48,6	47,42	47,84	47,27	0	0,15	1,046	24	0
15.07.2024	73,8	51,79	22,01	49,64	48,42	48,87	48,24	0	0,18	1,065	24	0
16.07.2024	73,03	52,77	20,26	53,52	52,31	52,85	52,17	0	0,14	1,06	24	0
17.07.2024	74,23	50,98	23,25	46,14	45	45,4	44,89	0	0,11	1,045	24	0
18.07.2024	72,96	52,54	20,42	53,4	52,14	52,74	52,05	0	0,09	1,063	24	0
19.07.2024	72,96	53,23	19,73	53,64	52,39	53,02	52,29	0	0,1	1,032	24	0
20.07.2024	71,25	54,18	17,07	62,28	60,84	61,76	60,92	0	-0,08	1,037	24	0
21.07.2024	71,22	54,75	16,47	61,29	59,94	60,83	59,98	0	-0,04	0,985	23	1
22.07.2024	70,53	54,39	16,14	66,59	65,15	66,12	65,21	0	-0,06	1,051	24	0
Итого:				1551,5	1515,02	1537,7	1518,08	0	-3,06	31,02	695	1
Средние:	72,96	52,3	20,65									

Дата	V1	M1	V2	M2	V3	Mг	Qo	BHP	ВОС
	м3	т	м3	т	м3	т	Гкал	ч	ч
23/06/2424:00	162194,07	157315,75	149438,83	147709,97	0,01	9605,73	5265,33	33513	5
22/07/2424:00	163745,66	158830,77	150976,64	149228,05	0,01	9602,72	5296,34	34208	6
Итого:	1551,59	1515,02	1537,76	1518,08	0	-3,06	31,02	695	1

Представитель абонента
Генеральный директор ООО "УК "Домоуправ-Сервис"

Представитель теплоснабж. организации

Подпись _____ Ф.И. Ажнакина/
Ф.И.О.

Подпись _____ /О.В.Мальгина/
Ф.И.О.



ОТЧЕТ
о суточных параметрах теплоснабжения
24/06/24г.-22/07/24г.

Абонент: ООО "УК" ДОМОУПРАВ"

Договор N:8848

Адрес: Братьев Кашириных №113

Тип расходомера: _____

Тепловычислитель ВКТ-7 сет. N 000

Пределы измерений:

Договорные расходы:

G под max = 2.00 м3/ч G под min = 1.00 м3/ч

M сет. воды = _____ т.сут Mгвс = _____ т.сут

G обр max = 2.00 м3/ч G обр min = 1.00 м3/ч

Tхв = 0.00 °C

G3 max = 2.00 м3/ч G3 min = 1.00 м3/ч

Заводской номер 00208531

ВВОД 1

СХЕМА ПОДКЛЮЧЕНИЯ 3

БД 1

ФТ=0

ТЗ=1

КС=0x601C


ПО 2.7


Дата	t1	t2	dt	V1	M1	V2	M2	V3	Mг	Qo	ВНР	ВОС
	°C	°C	°C	м3	т	м3	т	м3	т	Гкал	ч	ч
24.06.2024	68,85	50,23	18,62	52,75	51,65	52,31	51,68	0	-0,03	0,962	24	0
25.06.2024	71,14	48,51	22,63	45,14	44,12	44,67	44,14	0	-0,02	0,997	24	0
26.06.2024	72,25	48,57	23,68	45,04	44	44,68	44,17	0	-0,17	1,041	24	0
27.06.2024	72,84	48,11	24,73	44,56	43,53	44,2	43,68	0	-0,15	1,075	24	0
28.06.2024	72,78	47,64	25,14	43,94	42,88	43,48	42,98	0	-0,1	1,078	24	0
29.06.2024	72,32	47,47	24,85	46,25	45,18	45,74	45,24	0	-0,06	1,124	24	0
30.06.2024	72,99	46,84	26,15	47,24	46,14	46,67	46,18	0	-0,04	1,206	24	0
01.07.2024	73,01	48,11	24,9	45,24	44,19	44,74	44,24	0	-0,05	1,1	24	0
02.07.2024	73,08	46,86	26,22	44,57	43,53	44,03	43,55	0	-0,02	1,143	24	0
03.07.2024	72,24	47,91	24,33	45,82	44,77	45,32	44,83	0	-0,06	1,088	24	0
04.07.2024	73,12	48,36	24,76	42,11	41,13	41,62	41,15	0	-0,02	1,017	24	0
05.07.2024	72,46	49,75	22,71	42,79	41,82	42,32	41,83	0	-0,01	0,952	24	0
06.07.2024	72,74	49,93	22,81	39,88	38,92	39,33	38,86	0	0,06	0,885	24	0
07.07.2024	72,79	48,36	24,43	40,93	39,95	40,18	39,72	0	0,23	0,976	24	0
08.07.2024	72,89	49,87	23,02	39,78	38,82	38,83	38,33	0	0,49	0,893	24	0
09.07.2024	73,25	49,84	23,41	38,9	37,97	37,93	37,48	0	0,49	0,888	24	0
10.07.2024	72,57	49,51	23,06	41,11	40,14	40,23	39,75	0	0,39	0,922	24	0
11.07.2024	72,53	48,52	24,01	38,77	37,86	38,21	37,79	0	0,07	0,908	24	0
12.07.2024	71,32	49,21	22,11	40,67	39,75	40,17	39,69	0	0,06	0,876	24	0
13.07.2024	72,18	48,01	24,17	39,92	39,01	39,25	38,83	0	0,18	0,942	24	0
14.07.2024	72,58	48,81	23,77	41,34	40,38	40,49	40,02	0	0,36	0,96	24	0
15.07.2024	72,95	48,13	24,82	41,01	40,03	40,03	39,61	0	0,42	0,991	24	0
16.07.2024	72,21	49,21	23	42,98	41,98	41,97	41,47	0	0,51	0,965	24	0
17.07.2024	73,5	49,44	24,06	41,23	40,25	40,17	39,63	0	0,57	0,963	24	0
18.07.2024	72,17	49,14	23,03	44,17	43,16	43,1	42,62	0	0,54	0,994	24	0
19.07.2024	72,1	49,48	22,62	43,75	42,78	42,66	42,16	0	0,62	0,966	24	0
20.07.2024	70,48	50,28	20,2	49,23	48,15	48,13	47,59	0	0,56	0,971	24	0
21.07.2024	70,42	49,94	20,48	48,27	47,2	47,13	46,58	0	0,62	0,966	24	0
22.07.2024	69,9	50,9	19	54,49	53,31	53,27	52,63	0	0,63	1,012	24	0
Итого:				1271,8	1242,6	1250,8	1236,48	0	6,12	28,87	696	0
Средние:	72,19	48,86	23,33									

Дата	V1	M1	V2	M2	V3	Mг	Qo	ВНР	ВОС
	м3	т	м3	т	м3	т	Гкал	ч	ч
23/06/2424:00	107044,92	103876,3	104493,07	103233,74	5,53	642,56	3286,01	25692	646
22/07/2424:00	108316,8	105118,9	105743,93	104470,22	5,53	648,68	3314,87	26388	646
Итого:	1271,88	1242,6	1250,86	1236,48	0	6,12	28,87	696	0

Представитель абонента
Генеральный директор ООО "УК "Домоуправ-Сервис"

Представитель теплоснабж. организации

Подпись:  /
О.И. Ажнакина/
Ф.И.О.

Подпись:  /
О.В. Мальгина/
Ф.И.О.



ОТЧЕТ
о суточных параметрах теплоснабжения
24/06/24г.-22/07/24г.

Абонент: ООО "УК "ДОМОУПРАВ"

Договор N:8848

Адрес: Братьев Кашириных № 109

Тип расходомера: _____

Тепловычислитель ВКТ-7 сет. N 000

Пределы измерений:

Договорные расходы:

G под max = 2.00 м3/ч G под min = 1.00 м3/ч

M сет. воды = _____ т.сут Mгвс = _____ т.сут

G обр max = 2.00 м3/ч G обр min = 1.00 м3/ч

Tхв = 0.00 °C

G3 max = 2.00 м3/ч G3 min = 1.00 м3/ч

Заводской номер 00208303

ВВОД 1

СХЕМА ПОДКЛЮЧЕНИЯ 3

БД 1

ФТ=0

ТЗ=1

КС=0x328E

ПО 2.7

Дата	t1	t2	dt	V1	M1	V2	M2	V3	Mг	Qo	DI	VHP	ВОС
	°C	°C	°C	м3	т	м3	т	м3	т	Гкал	м3	ч	ч
24.06.2024	70,42	51,64	18,78	64,68	63,27	65,54	64,73	0	-1,46	1,188	0	24	0
25.06.2024	73,34	49,92	23,42	52,91	51,67	53,18	52,53	0	-0,86	1,21	0	24	0
26.06.2024	74,52	49,54	24,98	49,98	48,76	50,14	49,57	0	-0,81	1,218	0	24	0
27.06.2024	75,11	49,35	25,76	49,68	48,43	49,74	49,18	0	-0,75	1,248	0	24	0
28.06.2024	74,07	49,62	24,45	53,95	52,63	54,04	53,42	0	-0,79	1,281	0	24	0
29.06.2024	73,05	50,81	22,24	58,27	56,91	58,51	57,79	0	-0,88	1,265	0	24	0
30.06.2024	73,78	50,49	23,29	59,05	57,63	59,21	58,48	0,01	-0,85	1,342	0	24	0
01.07.2024	74,4	49,7	24,7	58,06	56,64	58,15	57,45	0	-0,81	1,397	0	24	0
02.07.2024	74,98	50,1	24,88	53,75	52,43	53,74	53,12	0	-0,69	1,303	0	24	0
03.07.2024	74,35	50,56	23,79	56,8	55,39	56,91	56,22	0	-0,83	1,321	0	24	0
04.07.2024	75,55	50,21	25,34	49,03	47,79	48,91	48,38	0	-0,59	1,207	0	24	0
05.07.2024	73,89	50,79	23,1	53,13	51,88	53,11	52,47	0	-0,59	1,2	0	24	0
06.07.2024	75,24	47,47	27,77	41,95	40,89	41,22	40,74	0	0,15	1,134	0	24	0
07.07.2024	75,16	47,4	27,76	43,84	42,78	43,18	42,7	0	0,08	1,187	0	24	0
08.07.2024	75,36	47,15	28,21	43,34	42,24	42,66	42,18	0	0,06	1,193	0	24	0
09.07.2024	75,74	48,17	27,57	41,76	40,72	41,04	40,56	0	0,16	1,124	0	24	0
10.07.2024	71,07	48,56	22,51	50,71	49,58	50,46	49,87	0	-0,29	1,114	0	24	0
11.07.2024	74,97	47,61	27,36	42,81	41,77	42,13	41,65	0	0,12	1,141	0	24	0
12.07.2024	73,21	48,83	24,38	46,85	45,72	46,51	46,02	0	-0,3	1,113	0	24	0
13.07.2024	73,71	49,3	24,41	47,92	46,76	47,56	47,01	0	-0,25	1,138	0	24	0
14.07.2024	73,82	49,18	24,64	47,86	46,67	47,35	46,85	0	-0,18	1,15	0	24	0
15.07.2024	74,3	48,37	25,93	46,94	45,82	46,32	45,84	0	-0,02	1,188	0	24	0
16.07.2024	74,16	48,74	25,42	49,82	48,61	49,19	48,67	0	-0,06	1,235	0	24	0
17.07.2024	75,78	48,22	27,56	44,58	43,45	43,87	43,39	0	0,06	1,196	0	24	0
18.07.2024	74,39	48,99	25,4	48,02	46,85	47,38	46,9	0	-0,05	1,189	0	24	0
19.07.2024	74,34	48,27	26,07	47,82	46,66	47,12	46,64	0	0,02	1,216	0	24	0
20.07.2024	72,45	50,21	22,24	53,73	52,45	53,17	52,53	0	-0,08	1,166	0	24	0
21.07.2024	72,15	50,62	21,53	55,51	54,24	54,97	54,29	0	-0,05	1,164	0	24	0
22.07.2024	70,82	51,77	19,05	65	63,51	64,59	63,79	0	-0,28	1,209	0	24	0
Итого:				1477,7	1442,15	1469,9	1452,97	0,01	-10,82	35,04	0	696	0
Средние:	73,93	49,36	24,57										

Дата	V1	M1	V2	M2	V3	Mг	Qo	DI	VHP	ВОС
	м3	т	м3	т	м3	т	Гкал	м3	ч	ч
23/06/2424:00	33387,37	32303,9	31624,92	31264,59	15,77	1039,31	1208,21	0	7310	0
22/07/2424:00	34865,12	33746,05	33094,82	32717,56	15,78	1028,49	1243,25	0	8006	0
Итого:	1477,75	1442,15	1469,9	1452,97	0,01	-10,82	35,04	0	696	0

Представитель абонента

Генеральный директор ООО "УК "Домоуправ-Сервис"

Представитель теплоснабж. организации

Подпись / О.И. Ажнакина/
Ф.И.О.

Подпись / О.В. Мальгина/
Ф.И.О.



ОТЧЕТ
о суточных параметрах теплоснабжения
24/06/24г.-22/07/24г.

Абонент: ООО "УК "ДОМОУПРАВ"

Адрес: Молодог. № 74-1

Тепловычислитель ВКТ-7 сет. N 001

Договорные расходы:

М сет. воды = _____ т.сут Мгвс = _____ т.сут

Тхв = 0.00 °C

Договор N: _____

Тип расходомера: _____

Пределы измерений:

G под max = 2.00 м3/ч G под min = 1.00 м3/ч

G обр max = 2.00 м3/ч G обр min = 1.00 м3/ч

G3 max = 2.00 м3/ч G3 min = 1.00 м3/ч

Заводской номер 00230104

ВВОД 1

СХЕМА ПОДКЛЮЧЕНИЯ 3

БД 1

ФТ=0

ТЗ=1

КС=0x1042

ПО 2.7


Дата	t1	t2	dt	V1	M1	V2	M2	V3	Mг	Qo	ВНР	ВОС
	°C	°C	°C	м3	т	м3	т	м3	т	Гкал	ч	ч
24.06.2024	69,37	45,11	24,26	26,6	26,05	26,6	26,36	0	-0,31	0,632	24	0
25.06.2024	71,72	44,37	27,35	22,8	22,26	22,8	22,56	0	-0,3	0,608	24	0
26.06.2024	72,92	43,66	29,26	22,9	22,36	22,9	22,66	0	-0,3	0,653	24	0
27.06.2024	73,5	42,93	30,57	22,6	22,07	22,6	22,36	0	-0,29	0,675	24	0
28.06.2024	72,96	43,54	29,42	23,4	22,84	23,4	23,16	0	-0,32	0,673	24	0
29.06.2024	72,22	44,48	27,74	24,8	24,23	24,8	24,56	0	-0,33	0,671	24	0
30.06.2024	73,06	43,17	29,89	26	25,38	26	25,76	0	-0,38	0,757	24	0
01.07.2024	73,29	43,11	30,18	23,9	23,35	23,9	23,66	0	-0,31	0,703	24	0
02.07.2024	73,57	42,52	31,05	23,9	23,32	23,9	23,66	0	-0,34	0,723	24	0
03.07.2024	72,94	42,77	30,17	24,3	23,73	24,3	24,06	0	-0,33	0,713	24	0
04.07.2024	73,89	42,89	31	22,7	22,16	22,7	22,46	0	-0,3	0,688	24	0
05.07.2024	72,83	43,34	29,49	21,7	21,21	21,7	21,45	0	-0,24	0,624	24	0
06.07.2024	73,55	41,73	31,82	19,7	19,2	19,7	19,46	0	-0,26	0,612	24	0
07.07.2024	73,46	41,77	31,69	19,9	19,41	19,9	19,66	0	-0,25	0,615	24	0
08.07.2024	73,66	42,3	31,36	19,6	19,11	19,6	19,36	0	-0,25	0,601	24	0
09.07.2024	74	42,24	31,76	19,2	18,73	19,2	18,96	0	-0,23	0,594	24	0
10.07.2024	69,4	43,95	25,45	22,3	21,82	22,3	22,02	0	-0,2	0,552	24	0
11.07.2024	73,23	41,71	31,52	18,8	18,35	18,8	18,56	0	-0,21	0,578	24	0
12.07.2024	71,69	43,23	28,46	19,4	18,93	19,4	19,16	0	-0,23	0,54	24	0
13.07.2024	72,57	42,3	30,27	20,1	19,6	20,1	19,86	0	-0,26	0,592	24	0
14.07.2024	72,74	42,52	30,22	20	19,53	20	19,76	0	-0,23	0,59	24	0
15.07.2024	73,16	42,36	30,8	20,1	19,61	20,1	19,86	0	-0,25	0,602	24	0
16.07.2024	72,73	42,89	29,84	20,7	20,2	20,7	20,46	0	-0,26	0,601	24	0
17.07.2024	74,1	41,8	32,3	19,9	19,41	19,9	19,66	0	-0,25	0,625	24	0
18.07.2024	72,71	42,92	29,79	20,6	20,09	20,6	20,36	0	-0,27	0,599	24	0
19.07.2024	72,73	42,73	30	21,8	21,27	21,8	21,56	0	-0,29	0,638	24	0
20.07.2024	70,91	44,19	26,72	22,6	22,12	22,6	22,36	0	-0,24	0,592	24	0
21.07.2024	70,84	44,14	26,7	24,7	24,17	24,7	24,45	0	-0,28	0,643	24	0
22.07.2024	69,83	43,92	25,91	24,1	23,59	24,1	23,86	0	-0,27	0,612	24	0
Итого:				639,1	624,1	639,1	632,08	0	-7,98	18,31	696	0
Средние:	72,53	43,05	29,48									

Дата	V1	M1	V2	M2	V3	Mг	Qo	ВНР	ВОС
	м3	т	м3	т	м3	т	Гкал	ч	ч
23/06/2424:00	76059,6	73699,52	79519	78698,66	6,12	-4999,14	2770,59	33519	0
22/07/2424:00	76698,7	74323,62	80158,1	79330,74	6,12	-5007,12	2788,90	34215	0
Итого:	639,1	624,1	639,1	632,08	0	-7,98	18,31	696	0

Представитель абонента
Генеральный директор ООО "УК "Домоуправ-Сервис"

/  /
Подпись О.И. Ажнакина/
Ф.И.О.

Представитель теплоснабж. организации

/  /
Подпись /О.В. Малыгина/
Ф.И.О.



ОТЧЕТ
о суточных параметрах теплоснабжения
24/06/24г.-22/07/24г.

Абонент: ООО "УК "ДОМОУПРАВ"
Адрес: Молодогвардейцев 74 (итп-2)

Договор N: 8848
Тип расходомера: _____

Прибор: КАРАТ-306
Серийный номер: 06343116
Посуточный архив

Дата	G1	G2	Gd1	T1	T2	Td1	P1	P2	Q1	V1	V2	HC	BHP	V3	BOC
24.06.2024	84,80902	84,809021	0	70,70935	52,074051	18,635294	1,022834	0,952709	1,554097	85,56001	86,945	OK	24	0	
25.06.2024	72,60513	72,605125	0	73,37806	50,720722	22,657333	1,034858	0,966018	1,656002	73,59499	74,14999	OK	24	0	
26.06.2024	68,56114	68,561142	0	74,55668	50,310192	24,24649	1,038936	0,933229	1,668921	69,62501	69,9325	OK	24	0	
27.06.2024	66,50791	66,507912	0	75,17655	50,275517	24,901022	1,052809	0,934423	1,669558	67,635	67,76749	OK	24	0	
28.06.2024	70,33971	70,339706	0	74,69317	50,451015	24,242155	1,035458	0,924569	1,711409	71,5425	71,64499	OK	24	0	
29.06.2024	75,73587	75,73587	0	73,84882	50,733418	23,115412	1,026734	0,92077	1,75997	76,97249	77,17248	OK	24	0	
30.06.2024	78,342	78,342003	0	74,49954	49,970764	24,528763	1,021537	0,922027	1,936017	79,68248	79,77499	OK	24	0	
01.07.2024	74,2421	74,242096	0	74,96011	49,837803	25,122301	0,989913	0,900341	1,871626	75,53	75,60001	OK	24	0	
02.07.2024	71,44605	71,446053	0	75,3531	49,325062	26,028036	1,012492	0,908111	1,86909	72,7175	72,71249	OK	24	0	
03.07.2024	71,85033	71,850327	0	74,51475	49,986084	24,528763	1,029537	0,922303	1,774437	73,0675	73,175	OK	24	0	
04.07.2024	64,88277	64,882774	0	75,62569	49,672016	25,953665	1,031792	0,921956	1,687981	66,0625	66,035	OK	24	0	
05.07.2024	102,6944	102,69437	0	74,88055	53,659546	21,221012	1,007134	0,911095	1,75687	104,2475	105,21	OK	24	0	
06.07.2024	247,4717	247,47173	0	75,65956	67,098671	8,5608931	1,010791	0,885433	2,122237	250,905	255,255	OK	24	0	
07.07.2024	258,3084	258,30838	0	75,6003	67,317444	8,2828588	1,011557	0,88209	2,139316	262,9075	265,45	OK	24	0	
08.07.2024	254,7442	254,7442	0	75,79559	67,576355	8,219245	1,007096	0,880388	2,091609	260,2499	260,89	OK	24	0	
09.07.2024	245,2201	245,22014	0	76,18838	67,763138	8,4252462	1,00747	0,886772	2,066936	250,58	251,1651	OK	24	0	
10.07.2024	239,5814	239,58138	0	75,94318	67,711082	8,232089	1,009999	0,878504	1,974063	244,6975	245,4875	OK	24	0	
11.07.2024	194,5381	194,53812	0	75,36037	66,286804	9,0735817	1,009716	0,863207	1,750744	197,8701	199,9076	OK	24	0	
12.07.2024	168,8305	168,83052	0	73,81842	63,640652	10,17777	0,990369	0,877343	1,710138	171,025	173,775	OK	24	0	
13.07.2024	164,2963	164,29626	0	74,47955	63,748394	10,731151	0,985093	0,879054	1,76654	166,9124	168,69	OK	24	0	
14.07.2024	171,0595	171,05949	0	74,74152	64,285194	10,456326	0,989404	0,87716	1,793722	174,3125	175,1899	OK	24	0	
15.07.2024	173,9685	173,96851	0	75,2301	64,651161	10,578941	0,992924	0,876718	1,841714	177,55	177,9925	OK	24	0	
16.07.2024	210,7955	210,79552	0	74,68807	65,601662	9,0864153	1,030698	0,867611	1,853527	215,075	215,8275	OK	24	0	
17.07.2024	247,5712	247,57121	0	76,31277	68,556229	7,7565327	1,057858	0,847576	1,92443	252,8725	253,8175	OK	24	0	
18.07.2024	240,7514	240,75137	0	74,76054	67,151939	7,6085982	1,043249	0,844148	1,839312	245,6725	246,62	OK	24	0	
19.07.2024	236,1421	236,14209	0	74,74146	66,96125	7,7802091	1,039861	0,847328	1,841991	240,97	241,87	OK	24	0	
20.07.2024	231,0891	231,08914	0	72,76879	65,089882	7,6789002	1,034305	0,855536	1,779717	235,4925	236,475	OK	24	0	
21.07.2024	227,1783	227,17828	0	72,63085	65,070419	7,5604248	1,031451	0,856837	1,723386	231,505	232,4575	OK	24	0	
22.07.2024	227,303	227,30296	0	71,53742	63,513412	8,0240049	1,029191	0,862762	1,825759	231,5125	232,3625	OK	24	0	
Итого:	4640,87	4640,87							52,96	4726,35	4753,35		696	0	

Дата	Общ	V1	V2	Vd	G1	G2	Глодп	BHP	BOC	V3
23.06.2024	5780,85	213083,92	211177,52	1906,41	207278,08	207284,51	-6,43			
22.07.2024	5833,81	217810,27	215930,87	1879,40	211918,95	211925,37	-6,43			
ИТОГО:	52,96	4726,35	4753,35	-27,01	4640,87	4640,87	0,00	696		0,00

Тепловая энергия израсходованная за период
нештатных ситуаций (Тн)
(п.61 Методики №99/пр)

Qкорт =
Qi/Траб x Тнш

0

Прибор: КАРАТ-306
Серийный номер: 23714416
Нежилые помещения

Дата	Общ	V1	V2	Vd	Гпр	Гобр	Глодп	BHP	BOC	V3
23.06.2024	387,65	12981,66	12837,45	1,48	12631,76	12653,44	-0,01			
22.07.2024	388,85	13078,54	12945,19	1,48	12726,59	12759,98	-0,01			
ИТОГО:	1,20	96,88	107,74	0,00	94,83	106,54	0,00	696		0,00

Представитель абонента
Генеральный директор ООО "УК "Домоуправ-Сервис"

И. А. Ажмакина /
Подпись Ф.И.О.

Представитель теплоснабж. организации

И. О. В. Мальгина /
Подпись Ф.И.О.



ОТЧЕТ
о суточных параметрах теплоснабжения
24/06/24г.-22/07/24г.

Абонент: 000"УК"Домоуправ"

Договор N:8848

Адрес: Мол. 74-3

Тип расходомера: _____

Тепловычислитель ВКТ-7 сет. N 001

Пределы измерений:

Договорные расходы:

G под max = 2.00 м3/ч G под min = 1.00 м3/ч

M сет. воды= _____ т.сут Mгвс= _____ т.сут

G обр max = 2.00 м3/ч G обр min = 1.00 м3/ч

Тхв= 5.00°C

G3 max = 2.00 м3/ч G3 min = 1.00 м3/ч

Заводской номер 00217061

ВВОД 1

СХЕМА ПОДКЛЮЧЕНИЯ 3

БД 1

ФТ=0

ТЗ=1

КС=0x0A8A

ПО 2.7

Дата	t1	t2	dt	V1	M1	V2	M2	V3	Mг	Qo	ВНР	ВОС
	°C	°C	°C	м3	т	м3	т	м3	т	Гкал	ч	ч
24.06.2024	70,99	55,31	15,68	76,17	74,45	74,89	73,86	0	0,59	1,167	23	1
25.06.2024	73,5	56,91	16,59	79,57	77,69	78,46	77,28	0	0,41	1,29	24	0
26.06.2024	74,95	62,6	12,35	120,99	118,02	119,7	117,58	0	0,44	1,463	24	0
27.06.2024	75,52	65,74	9,78	137,13	133,69	135,9	133,26	0	0,43	1,311	24	0
28.06.2024	74,93	65,7	9,23	130,18	126,96	128,91	126,38	0	0,58	1,179	24	0
29.06.2024	74,02	64,08	9,94	124,88	121,86	123,54	121,25	0	0,61	1,214	24	0
30.06.2024	74,6	64,24	10,36	118,26	115,35	116,83	114,64	0	0,71	1,199	24	0
01.07.2024	75,06	61,02	14,04	107,58	104,92	105,95	104,14	0	0,78	1,478	24	0
02.07.2024	75,57	62,12	13,45	123,7	120,6	121,58	119,44	0	1,16	1,625	24	0
03.07.2024	74,76	62,43	12,33	126,48	123,37	124,23	122,04	0	1,33	1,527	24	0
04.07.2024	76	63,9	12,1	128,38	125,14	125,9	123,54	0	1,6	1,519	24	0
05.07.2024	74,99	62,28	12,71	114,44	111,62	111,71	109,73	0	1,89	1,424	24	0
06.07.2024	75,74	65,67	10,07	142,78	139,2	139,23	136,52	0	2,68	1,409	24	0
07.07.2024	75,7	65,86	9,84	146,19	142,52	143,41	140,59	0	1,93	1,408	24	0
08.07.2024	75,88	65,85	10,03	143,76	140,14	141,03	138,3	0	1,84	1,413	24	0
09.07.2024	76,27	65,84	10,43	138,6	135,08	135,78	133,15	0	1,93	1,413	24	0
10.07.2024	75,46	63,69	11,77	117,62	114,68	114,98	112,85	0	1,83	1,356	24	0
11.07.2024	75,39	63,14	12,25	108,84	106,14	105,94	104	0	2,14	1,304	24	0
12.07.2024	73,92	60,01	13,91	93,52	91,27	91,16	89,7	0	1,57	1,272	24	0
13.07.2024	74,49	59,72	14,77	90,5	88,27	88,21	86,75	0	1,52	1,307	24	0
14.07.2024	74,74	60,59	14,15	94,96	92,6	92,67	91,1	0	1,5	1,314	24	0
15.07.2024	75,23	60,83	14,4	97,76	95,33	95,3	93,67	0	1,66	1,377	24	0
16.07.2024	74,77	61,66	13,11	109,92	107,23	107,06	105,22	0	2,01	1,41	24	0
17.07.2024	76,36	58,95	17,41	65,95	64,27	64,24	63,24	0	1,03	1,121	24	0
18.07.2024	73,99	44,39	29,6	34,34	33,52	33,48	33,24	0	0,28	0,993	24	0
19.07.2024	73,97	44,59	29,38	33,94	33,14	33,05	32,81	0	0,33	0,974	24	0
20.07.2024	72,11	44,7	27,41	36,22	35,39	35,27	35,03	0	0,36	0,97	24	0
21.07.2024	71,96	44,91	27,05	34,74	33,96	33,75	33,51	0	0,45	0,918	23	1
22.07.2024	70,94	44,81	26,13	37,64	36,8	36,55	36,31	0	0,49	0,961	24	0
Итого:				2915	2843,21	2858,7	2809,13	0	34,08	37,32	694	2
Средние:	74,54	59,36	15,18									

Дата	V1	M1	V2	M2	V3	Mг	Qo	ВНР	ВОС
	м3	т	м3	т	м3	т	Гкал	ч	ч
23/06/2424:00	33621,69	32477,84	32384,87	31927,95	0	549,89	1115,21	6343	7
22/07/2424:00	36536,73	35321,05	35243,58	34737,08	0	583,97	1152,53	7037	9
Итого:	2915,04	2843,21	2858,71	2809,13	0	34,08	37,32	694	2

Представитель абонента
Генеральный директор ООО "УК"Домоуправ-Сервис"

Представитель теплоснабж. организации

О.И. Ажнакина/
Ф.И.О.

/О.В.Мальгина/
Ф.И.О.



ОТЧЕТ
о суточных параметрах теплоснабжения
24/06/24г.-22/07/24г.

Абонент: ООО "УК "ДОМОУПРАВ"

Договор N: 8848

Адрес: Молодог. № 76 (ИТП-1)

Тип расходомера: _____

Тепловычислитель ВКТ-7 сет. N 001

Пределы измерений:

Договорные расходы:

G под max = 2.00 м3/ч G под min = 1.00 м3/ч

M сет. воды = _____ т.сут M ГВС = _____ т.сут

G обр max = 2.00 м3/ч G обр min = 1.00 м3/ч

Тхв = 5.00 °C

G3 max = 2.00 м3/ч G3 min = 1.00 м3/ч

Заводской номер 00248280

ВВОД 1

СХЕМА ПОДКЛЮЧЕНИЯ 3

БД 1

ФТ=0

ТЗ=1

КС=0x8053

ПО 2.7

Дата	t1	t2	dt	V1	M1	V2	M2	V3	Mг	Qo	ВНР	ВОС
	°C	°C	°C	м3	т	м3	т	м3	т	Гкал	ч	ч
24.06.2024	69,81	53,91	15,9	64,9	63,48	64,4	63,54	0	-0,06	1,01	24	0
25.06.2024	72,39	53,17	19,22	55,4	54,11	55,2	54,44	0	-0,33	1,039	24	0
26.06.2024	73,56	53,27	20,29	53,5	52,2	53,4	52,67	0	-0,47	1,058	24	0
27.06.2024	74,17	53,08	21,09	53,4	52,07	53,4	52,7	0	-0,63	1,097	24	0
28.06.2024	73,62	53,18	20,44	54,7	53,4	54,7	54	0	-0,6	1,09	24	0
29.06.2024	72,89	53,43	19,46	58,4	57,01	58,5	57,72	0	-0,71	1,111	24	0
30.06.2024	73,74	53,26	20,48	64	62,45	63,8	62,98	0	-0,53	1,279	24	0
01.07.2024	74,05	53,16	20,89	58,9	57,47	58,6	57,84	0	-0,37	1,199	24	0
02.07.2024	74,36	53,06	21,3	58,8	57,37	58,7	57,94	0	-0,57	1,223	24	0
03.07.2024	73,61	53,58	20,03	57,3	55,94	57,2	56,42	0	-0,48	1,122	24	0
04.07.2024	74,59	53,61	20,98	51,6	50,32	51,6	50,88	0	-0,56	1,056	24	0
05.07.2024	73,56	53,93	19,63	53,1	51,83	53	52,27	0	-0,44	1,017	24	0
06.07.2024	74,3	53,72	20,58	47,9	46,74	47,7	47,05	0	-0,31	0,961	24	0
07.07.2024	74,23	53,71	20,52	48,8	47,61	48,5	47,86	0	-0,25	0,976	24	0
08.07.2024	74,42	53,85	20,57	48,1	46,92	47,8	47,17	0	-0,25	0,965	24	0
09.07.2024	74,78	53,92	20,86	46,7	45,55	46,6	45,98	0	-0,43	0,95	24	0
10.07.2024	72,03	53,64	18,39	53	51,76	52,8	52,13	0	-0,37	0,953	24	0
11.07.2024	73,97	53,12	20,85	45,9	44,77	45,8	45,19	0	-0,42	0,934	24	0
12.07.2024	72,47	53,54	18,93	49,7	48,52	49,7	49,03	0	-0,51	0,918	24	0
13.07.2024	73,26	53,52	19,74	50	48,8	49,9	49,21	0	-0,41	0,963	24	0
14.07.2024	73,47	53,5	19,97	51,9	50,66	51,9	51,25	0	-0,59	1,011	24	0
15.07.2024	73,91	53,6	20,31	50,3	49,11	50,3	49,66	0	-0,55	0,995	24	0
16.07.2024	73,45	53,6	19,85	51,3	50,08	51,3	50,61	0	-0,53	0,995	24	0
17.07.2024	74,85	53,17	21,68	46,8	45,65	46,9	46,31	0	-0,66	0,99	24	0
18.07.2024	73,48	53,57	19,91	52	50,77	52	51,29	0	-0,52	1,01	24	0
19.07.2024	73,39	53,56	19,83	50,1	48,92	50,2	49,53	0	-0,61	0,97	24	0
20.07.2024	71,6	54	17,6	55,1	53,87	55,3	54,54	0	-0,67	0,946	24	0
21.07.2024	71,51	54,04	17,47	58,3	56,96	58,6	57,79	0	-0,83	0,998	24	0
22.07.2024	70,51	54,33	16,18	62,5	61,1	62,7	61,85	0	-0,75	0,987	24	0
Итого:				1552,4	1515,44	1550,5	1529,85	0	-14,41	29,82	696	0
Средние:	73,3	53,55	19,75									

Дата	V1	M1	V2	M2	V3	Mг	Qo	ВНР	ВОС
	м3	т	м3	т	м3	т	Гкал	ч	ч
23/06/2424:00	70735,8	68603,23	69626,6	68727,2	0	-123,97	2091,86	17701	0
22/07/2424:00	72288,2	70118,67	71177,1	70257,05	0	-138,38	2121,68	18397	0
Итого:	1552,4	1515,44	1550,5	1529,85	0	-14,41	29,82	696	0

Представитель абонента

Генеральный директор ООО "УК "Домоуправ-Сервис"

Представитель теплоснабж. организации

/  /
О.И. Ажнакина/
Ф.И.О.

/  /
/О.В.Малыгина/
Ф.И.О.



ОТЧЕТ
о суточных параметрах теплоснабжения
24/06/24г.-22/07/24г.

Абонент: ООО "УК "ДОМОУПРАВ"

Договор N: 8848

Адрес: Молод. № 76 (ИТП-2)

Тип расходомера: _____

Тепловычислитель ВКТ-7 сет. N 001

Пределы измерений:

Договорные расходы:

G под max = 2.00 м3/ч G под min = 1.00 м3/ч

M сет. воды = _____ т.сут Mгвс = _____ т.сут

G обр max = 2.00 м3/ч G обр min = 1.00 м3/ч

Tхв = 5.00 °C

G3 max = 2.00 м3/ч G3 min = 1.00 м3/ч

Заводской номер 00246543

ВВОД 1

СХЕМА ПОДКЛЮЧЕНИЯ 3

БД 1

ФТ=0

ТЗ=1

КС=0x311A

ПО 2.7

Дата	t1	t2	dt	V1	M1	V2	M2	V3	Mг	Qo	ВНР	ВОС
	°C	°C	°C	м3	т	м3	т	м3	т	Гкал	ч	ч
24.06.2024	70,13	54,54	15,59	130,2	127,32	127,1	125,34	0	1,98	1,983	24	0
25.06.2024	72,75	53,42	19,33	104,2	101,73	101,8	100,47	0	1,26	1,962	24	0
26.06.2024	73,99	53,36	20,63	103,4	100,89	101,1	99,72	0	1,17	2,078	24	0
27.06.2024	74,57	53,2	21,37	100,2	97,74	98,1	96,83	0	0,91	2,09	24	0
28.06.2024	74,01	53,31	20,7	102,9	100,41	101	99,68	0	0,73	2,075	24	0
29.06.2024	73,25	53,77	19,48	113,9	111,17	112	110,49	0	0,68	2,165	24	0
30.06.2024	74,05	53,64	20,41	116,9	114,08	114,8	113,28	0	0,8	2,328	24	0
01.07.2024	74,43	53,36	21,07	113,7	110,9	111,8	110,34	0	0,56	2,337	24	0
02.07.2024	74,69	53,3	21,39	109,3	106,6	107,5	106,08	0	0,52	2,28	24	0
03.07.2024	73,99	53,47	20,52	109,2	106,56	107,6	106,19	0,02	0,37	2,185	24	0
04.07.2024	75,02	53,46	21,56	101,1	98,6	99,6	98,31	0	0,29	2,124	24	0
05.07.2024	73,94	53,88	20,06	99,8	97,4	98,1	96,8	0	0,6	1,952	24	0
06.07.2024	74,7	53,7	21	89,1	86,89	87,1	85,93	0	0,96	1,821	24	0
07.07.2024	74,64	53,49	21,15	92,1	89,84	89,8	88,62	0	1,22	1,9	24	0
08.07.2024	74,83	53,88	20,95	89,9	87,66	87,8	86,61	0	1,05	1,837	24	0
09.07.2024	75,2	53,81	21,39	89,2	86,95	87,2	86,04	0	0,91	1,86	24	0
10.07.2024	72,97	53,74	19,23	96	93,7	93,8	92,55	0	1,15	1,799	24	0
11.07.2024	74,39	53,37	21,02	85,4	83,32	83,4	82,31	0	1,01	1,751	24	0
12.07.2024	72,85	53,79	19,06	97,3	94,99	95,1	93,84	0	1,15	1,808	24	0
13.07.2024	73,59	53,83	19,76	92,6	90,38	90,4	89,18	0	1,2	1,783	24	0
14.07.2024	73,85	53,77	20,08	96,7	94,36	94,6	93,34	0	1,02	1,892	24	0
15.07.2024	74,3	53,72	20,58	93,3	91,02	91,2	89,99	0	1,03	1,874	24	0
16.07.2024	73,87	53,91	19,96	98,8	96,41	96,8	95,49	0	0,92	1,925	24	0
17.07.2024	75,3	53,49	21,81	91,5	89,21	89,6	88,42	0,01	0,79	1,945	24	0
18.07.2024	73,92	53,89	20,03	103,1	100,6	101,1	99,74	0	0,86	2,013	24	0
19.07.2024	73,83	53,92	19,91	99,1	96,71	97,3	95,97	0	0,74	1,925	24	0
20.07.2024	72,01	54,62	17,39	112,7	110,11	110,8	109,28	0	0,83	1,913	24	0
21.07.2024	71,86	54,68	17,18	115,6	112,96	113,5	111,9	0	1,06	1,942	24	0
22.07.2024	70,86	55,04	15,82	126,6	123,75	124,4	122,69	0	1,06	1,957	24	0
Итого:				2973,8	2902,26	2914,4	2875,43	0,03	26,83	57,50	696	0
Средние:	73,71	53,77	19,94									

Дата	V1	M1	V2	M2	V3	Mг	Qo	ВНР	ВОС
	м3	т	м3	т	м3	т	Гкал	ч	ч
23/06/2424:00	155836,6	151065,08	149677,8	147485,83	67,93	3579,25	4217,47	17702	0
22/07/2424:00	158810,4	153967,34	152592,2	150361,26	67,96	3606,08	4274,97	18398	0
Итого:	2973,8	2902,26	2914,4	2875,43	0,03	26,83	57,50	696	0

Представитель абонента

Генеральный директор ООО "УК "Домоуправ-Сервис"

Представитель теплоснабж. организации



О.И. Ажнакина/
Ф.И.О.

/О.В. Малыгина/
Ф.И.О.

ОТЧЕТ
о суточных параметрах теплоснабжения
24/06/24г.-22/07/24г.

Абонент: ООО "УК" ДОМОУПРАВ"

Договор N: 8848

Адрес: Молодог. №76 (ИТП-3)

Тип расходомера: _____

Тепловычислитель ВКТ-7 сет. N 001

Пределы измерений:

Договорные расходы:

G под max = 2.00 м3/ч G под min = 1.00 м3/ч

M сет. воды = _____ т.сут Mгвс = _____ т.сут

G обр max = 2.00 м3/ч G обр min = 1.00 м3/ч

Tхв = 5.00°C

G3 max = 2.00 м3/ч G3 min = 1.00 м3/ч

Заводской номер 00248272

ВВОД 1

СХЕМА ПОДКЛЮЧЕНИЯ 3

БД 1

ФТ=0

ТЗ=1

КС=0x84A7


ПО 2.7

Дата	t1	t2	dt	V1	M1	V2	M2	V3	Mг	Qo	ВНР	ВОС
	°C	°C	°C	м3	т	м3	т	м3	т	Гкал	ч	ч
24.06.2024	69,91	47,43	22,48	51,1	49,99	51,3	50,73	0	-0,74	1,123	24	0
25.06.2024	72,28	45,61	26,67	43,7	42,7	44	43,52	0	-0,82	1,137	24	0
26.06.2024	73,68	46,16	27,52	45,1	44,03	45,5	45,02	0	-0,99	1,21	24	0
27.06.2024	74,12	45,49	28,63	43,7	42,65	43,9	43,42	0	-0,77	1,219	24	0
28.06.2024	73,51	45,55	27,96	44,2	43,16	44,5	44,02	0	-0,86	1,203	24	0
29.06.2024	72,73	45,63	27,1	46,2	45,12	46,4	45,92	0	-0,8	1,221	24	0
30.06.2024	73,57	45,16	28,41	47,5	46,38	47,7	47,22	0	-0,84	1,318	24	0
01.07.2024	73,98	45,11	28,87	44,7	43,64	44,8	44,32	0	-0,68	1,26	24	0
02.07.2024	74,1	45,22	28,88	46	44,87	46,1	45,62	0	-0,75	1,296	24	0
03.07.2024	73,54	45,82	27,72	45,9	44,8	46,1	45,62	0	-0,82	1,24	24	0
04.07.2024	74,52	46,38	28,14	44	42,91	44,2	43,72	0	-0,81	1,206	24	0
05.07.2024	73,53	46,02	27,51	44,6	43,54	44,7	44,22	0	-0,68	1,195	24	0
06.07.2024	74,34	46,14	28,2	41,7	40,71	41,8	41,32	0	-0,61	1,149	24	0
07.07.2024	74,17	46,18	27,99	42,8	41,78	42,9	42,42	0	-0,64	1,167	24	0
08.07.2024	74,44	46,38	28,06	41,6	40,59	41,7	41,22	0	-0,63	1,137	24	0
09.07.2024	74,78	46,59	28,19	40,5	39,5	40,7	40,22	0	-0,72	1,112	24	0
10.07.2024	72,67	46,8	25,87	44	42,98	44,3	43,8	0	-0,82	1,11	24	0
11.07.2024	74,03	46,29	27,74	41,2	40,2	41,5	41,02	0	-0,82	1,115	24	0
12.07.2024	72,31	46,27	26,04	41,5	40,53	41,8	41,32	0	-0,79	1,054	24	0
13.07.2024	73,31	45,76	27,55	40,8	39,83	41,3	40,82	0	-0,99	1,099	24	0
14.07.2024	73,46	45,98	27,48	41,4	40,4	41,8	41,32	0	-0,92	1,112	24	0
15.07.2024	73,81	45,82	27,99	41	40,02	41,5	41,02	0	-1	1,121	24	0
16.07.2024	73,62	45,85	27,77	45,4	44,3	45,8	45,32	0	-1,02	1,23	24	0
17.07.2024	74,82	46	28,82	45,2	44,08	45,7	45,22	0	-1,14	1,27	24	0
18.07.2024	73,4	46,73	26,67	48,1	46,91	48,4	47,92	0	-1,01	1,251	24	0
19.07.2024	73,28	46,44	26,84	47,1	45,97	47,5	47,02	0	-1,05	1,233	24	0
20.07.2024	71,48	47,03	24,45	49,2	48,07	49,5	49,02	0	-0,95	1,172	24	0
21.07.2024	71,32	46,85	24,47	49,5	48,38	49,8	49,32	0	-0,94	1,184	24	0
22.07.2024	70,38	47,09	23,29	51,6	50,46	51,9	51,42	0	-0,96	1,172	24	0
Итого:				1299,3	1268,5	1307,1	1293,07	0	-24,57	34,32	696	0
Средние:	73,27	46,13	27,14									

Дата	V1	M1	V2	M2	V3	Mг	Qo	ВНР	ВОС
	м3	т	м3	т	м3	т	Гкал	ч	ч
23/06/2424:00	97780,7	94834,85	98896,8	97607	0	-2772,15	2853,47	17704	0
22/07/2424:00	99080	96103,35	100203,9	98900,07	0	-2796,72	2887,79	18400	0
Итого:	1299,3	1268,5	1307,1	1293,07	0	-24,57	34,32	696	0

Представитель абонента
Генеральный директор ООО "УК "Домоуправ-Сервис"

Представитель теплоснабж. организации

/  /
Подпись / О.И. Ажнакина /
Ф.И.О.

/  /
Подпись / О.В. Малыгина /
Ф.И.О.



ОТЧЕТ
о суточных параметрах теплоснабжения

24/06/24г.-22/07/24г.

Абонент: ООО "УК" ДОМОУПРАВ"

Договор N:8848

Адрес: Ун. Наб. № 48-1

Тип расходомера: _____

Тепловычислитель ВКТ-7 сет. N 001

Пределы измерений:

Договорные расходы:

G под max = 2.00 м3/ч G под min = 1.00 м3/ч

M сет. воды = _____ т.сут Mгвс = _____ т.сут

G обр max = 2.00 м3/ч G обр min = 1.00 м3/ч

Tхв = 0.00 °C

G3 max = 2.00 м3/ч G3 min = 1.00 м3/ч

Заводской номер 00255353

ВВОД 1

СХЕМА ПОДКЛЮЧЕНИЯ 3

БД 1

ФТ=0

T3=1

KC=0xP52E

ПО 2.7

Дата	t1	t2	dt	V1	M1	V2	M2	V3	Mг	Qo	DI	ВНР	ВОС
	°C	°C	°C	м3	т	м3	т	м3	т	Гкал	м3	ч	ч
24.06.2024	69,04	54,12	14,92	48,6	47,56	49,4	48,72	0,43	-1,16	0,709	0	24	0
25.06.2024	71,51	51,2	20,31	38	37,15	38,5	38,02	0,53	-0,87	0,752	0	24	0
26.06.2024	72,77	51,55	21,22	37,2	36,31	37,9	37,42	0,58	-1,11	0,772	0	24	0
27.06.2024	73,49	51,71	21,78	36,1	35,23	36,7	36,22	0,55	-0,99	0,767	0	24	0
28.06.2024	73,52	51,44	22,08	36,7	35,82	37,3	36,82	0,58	-1	0,79	0	24	0
29.06.2024	73,01	51,47	21,54	39,1	38,18	40	39,52	0,64	-1,34	0,822	0	24	0
30.06.2024	73,59	50,95	22,64	38,8	37,85	39,6	39,12	0,69	-1,27	0,858	0	24	0
01.07.2024	73,67	51,57	22,1	37,1	36,17	37,8	37,32	0,54	-1,15	0,801	0	24	0
02.07.2024	73,85	51,58	22,27	37	36,1	37,9	37,42	0,56	-1,32	0,805	0	24	0
03.07.2024	73,08	51,78	21,3	38,8	37,83	39,7	39,22	0,58	-1,39	0,806	0	24	0
04.07.2024	74	51,63	22,37	35	34,17	35,8	35,32	0,55	-1,15	0,765	0	24	0
05.07.2024	73,08	52,58	20,5	35,9	35,05	36,7	36,21	0,44	-1,16	0,717	0	24	0
06.07.2024	73,49	52,77	20,72	33,2	32,42	33,7	33,22	0,37	-0,8	0,672	0	24	0
07.07.2024	73,55	52,1	21,45	33,7	32,89	34,2	33,72	0,46	-0,83	0,705	0	24	0
08.07.2024	73,68	52,39	21,29	33,3	32,5	33,7	33,22	0,45	-0,72	0,694	0	24	0
09.07.2024	73,99	52,49	21,5	32	31,24	32,4	31,92	0,39	-0,68	0,67	0	24	0
10.07.2024	73,48	53,17	20,31	33,5	32,69	33,9	33,4	0,43	-0,71	0,664	0	24	0
11.07.2024	73,41	52,1	21,31	32,9	32,12	33,4	32,92	0,48	-0,8	0,685	0	24	0
12.07.2024	72,06	52,89	19,17	36,2	35,36	36,8	36,32	0,44	-0,96	0,679	0	24	0
13.07.2024	72,8	52,22	20,58	35	34,19	35,6	35,14	0,49	-0,95	0,705	0	24	0
14.07.2024	73,21	52,38	20,83	34,6	33,78	35,1	34,62	0,5	-0,84	0,705	0	24	0
15.07.2024	73,72	52,53	21,19	33,3	32,51	33,8	33,32	0,44	-0,81	0,686	0	24	0
16.07.2024	73,02	51,67	21,35	34,9	34,09	35,5	35,02	0,52	-0,93	0,726	0	24	0
17.07.2024	74,56	50,43	24,13	31,1	30,33	31,7	31,28	0,53	-0,95	0,731	0	24	0
18.07.2024	73,13	51,59	21,54	33,5	32,71	34	33,52	0,47	-0,81	0,705	0	24	0
19.07.2024	73,08	51,96	21,12	32,9	32,12	33,4	32,93	0,45	-0,81	0,678	0	24	0
20.07.2024	71,3	52,89	18,41	38,2	37,34	38,7	38,22	0,44	-0,88	0,687	0	24	0
21.07.2024	71,27	52,02	19,25	39,1	38,2	39,7	39,22	0,56	-1,02	0,734	0	24	0
22.07.2024	70,59	53,4	17,19	41	40,09	41,7	41,21	0,43	-1,12	0,687	0	24	0
Итого:				1046,7	1022	1064,6	1050,53	14,52	-28,53	21,18	0	696	0
Средние:	72,92	52,08	20,84										


Дата	V1	M1	V2	M2	V3	Mг	Qo	DI	ВНР	ВОС
	м3	т	м3	т	м3	т	Гкал	м3	ч	ч
23/06/2424:00	49913,2	48378,27	50472,1	49785,06	438,77	-1406,79	1453,11	0	15400	0
22/07/2424:00	50959,9	49400,27	51536,7	50835,59	453,29	-1435,32	1474,28	0	16096	0
Итого:	1046,7	1022	1064,6	1050,53	14,52	-28,53	21,18	0	696	0

Представитель абонента

Генеральный директор ООО "УК" Домоуправ-Сервис"

Представитель теплоснабж. организации

/  /
Подпись О.И. Ажнакина/
Ф.И.О.

/  /
Подпись О.В. Малыгина/
Ф.И.О.



ОТЧЕТ
о суточных параметрах теплоснабжения
24/06/24г.-22/07/24г.

Абонент: ООО "УК" ДОМОУПРАВ"

Договор N: 8848

Адрес: Ун. Наб. № 48-2

Тип расходомера: _____

Тепловычислитель ВКТ-7 сет. N 001

Пределы измерений:

Договорные расходы:

G под max = 2.00 м3/ч G под min = 1.00 м3/ч

M сет. воды = _____ т.сут M грвс = _____ т.сут

G обр max = 2.00 м3/ч G обр min = 1.00 м3/ч

Tхв = 0.00°C

G3 max = 2.00 м3/ч G3 min = 1.00 м3/ч

Заводской номер 00255350

ВВОД 1

СХЕМА ПОДКЛЮЧЕНИЯ 3

БД 1

ФТ=0

ТЗ=1

КС=0xс8FE

ПО 2.7


Дата	t1	t2	dt	V1	M1	V2	M2	V3	Mг	Qo	DI	BHP	ВОС
	°C	°C	°C	м3	т	м3	т	м3	т	Гкал	м3	ч	ч
24.06.2024	68,85	43,87	24,98	19,1	18,68	19,9	18,92	0,72	-0,24	0,466	0	23	1
25.06.2024	70,9	44,14	26,76	20	19,52	20	19,76	0,7	-0,24	0,522	0	24	0
26.06.2024	72,79	52,76	20,03	35,7	34,89	35,8	35,33	0,66	-0,44	0,702	0	24	0
27.06.2024	73,41	55,82	17,59	42,3	41,27	42,3	41,7	0,55	-0,43	0,725	0	24	0
28.06.2024	73,48	55,36	18,12	38,9	37,97	39,1	38,56	0,47	-0,59	0,689	0	24	0
29.06.2024	72,85	53,71	19,14	36,2	35,32	36,7	36,2	0,58	-0,88	0,676	0	24	0
30.06.2024	73,33	51,77	21,56	33,5	32,69	33,9	33,43	0,79	-0,79	0,706	0	24	0
01.07.2024	73,43	50,53	22,9	30,1	29,38	30,6	30,23	0,71	-0,85	0,671	0	24	0
02.07.2024	73,74	52,53	21,21	35,1	34,26	36,1	35,64	0,71	-1,38	0,729	0	24	0
03.07.2024	72,91	53,07	19,84	35,5	34,65	36,8	36,32	0,72	-1,67	0,692	0	24	0
04.07.2024	73,99	55,01	18,98	36	35,09	37,4	36,87	0,65	-1,78	0,668	0	24	0
05.07.2024	73	52,71	20,29	30,1	29,39	31,3	30,91	0,56	-1,52	0,594	0	24	0
06.07.2024	73,45	56,27	17,18	36,5	35,58	37,9	37,36	0,45	-1,78	0,61	0	24	0
07.07.2024	73,5	55,83	17,67	37,8	36,84	39,3	38,74	0,64	-1,9	0,651	0	24	0
08.07.2024	73,62	56,43	17,19	37,2	36,26	38,6	38,04	0,58	-1,78	0,621	0	24	0
09.07.2024	73,93	56,14	17,79	36	35,07	37,3	36,75	0,61	-1,68	0,623	0	24	0
10.07.2024	73,87	56,76	17,11	39,3	38,31	40,8	40,19	0,67	-1,88	0,652	0	24	0
11.07.2024	73,43	58,93	14,5	41,8	40,78	44,1	43,38	0,5	-2,6	0,587	0	24	0
12.07.2024	72,08	54,77	17,31	31,7	30,92	33,3	32,81	0,64	-1,89	0,536	0	24	0
13.07.2024	72,62	53,13	19,49	28,3	27,6	29,8	29,38	0,69	-1,78	0,537	0	24	0
14.07.2024	73,02	53,66	19,36	29,7	28,98	31,1	30,66	0,76	-1,68	0,561	0	24	0
15.07.2024	73,57	54,44	19,13	30,6	29,88	32	31,54	0,73	-1,66	0,573	0	24	0
16.07.2024	73,24	59,06	14,18	47,4	46,25	48,4	47,6	0,67	-1,35	0,654	0	24	0
17.07.2024	74,91	63,85	11,06	72,7	70,92	73,1	71,73	0,62	-0,81	0,784	0	24	0
18.07.2024	73,39	62,71	10,68	70,6	68,91	70,9	69,61	0,56	-0,7	0,735	0	24	0
19.07.2024	73,35	62,71	10,64	68,5	66,88	68,9	67,65	0,49	-0,77	0,712	0	24	0
20.07.2024	71,46	60,63	10,83	63,1	61,66	63,4	62,36	0,49	-0,7	0,667	0	24	0
21.07.2024	71,4	60,29	11,11	61,8	60,37	62	60,97	0,53	-0,6	0,673	0	24	0
22.07.2024	70,67	59,2	11,47	58,2	56,87	58,4	57,47	0,53	-0,6	0,651	0	24	0
Итого:				1183,7	1155,19	1209,2	1190,16	17,98	-34,97	18,67	0	695	1
Средние:	72,9	55,38	17,52										

Дата	V1	M1	V2	M2	V3	Mг	Qo	DI	BHP	ВОС
	м3	т	м3	т	м3	т	Гкал	м3	ч	ч
23/06/2424:00	49753,8	48275,54	49940	49201,3	435,46	-925,76	1336,18	0	15241	13
22/07/2424:00	50937,5	49430,73	51149,2	50391,46	453,44	-960,73	1354,85	0	15936	14
Итого:	1183,7	1155,19	1209,2	1190,16	17,98	-34,97	18,67	0	695	1

Представитель абонента
Генеральный директор ООО "УК "Домоуправ-Сервис"

Представитель теплоснабж. организации

/  /
О.И. Ажнакина/
Ф.И.О.

/  /
/О.В.Малыгина/
Ф.И.О.



ОТЧЕТ
о суточных параметрах теплоснабжения
24/06/24г.-22/07/24г.

Абонент: ООО "УК" ДОМОУПРАВ"

Договор N: 8848

Адрес: Ун. Наб. № 48-3

Тип расходомера: _____

Тепловычислитель ВКТ-7 сет. N 001

Пределы измерений:

Договорные расходы:

G под max = 2.00 м3/ч G под min = 1.00 м3/ч

M сет. воды = _____ т.сут M гвс = _____ т.сут

G обр max = 2.00 м3/ч G обр min = 1.00 м3/ч

Tхв = 0.00°C

G3 max = 2.00 м3/ч G3 min = 1.00 м3/ч

Заводской номер 00255354

ВВОД 1

СХЕМА ПОДКЛЮЧЕНИЯ 3

БД 1

ФТ=0

T3=1

KC=0xA5F1

ПО 2.7

Дата	t1	t2	dt	V1	M1	V2	M2	V3	Mг	Qo	ВНР	ВОС
	°C	°C	°C	м3	т	м3	т	м3	т	Гкал	ч	ч
24.06.2024	68,84	58,76	10,08	73,4	71,85	73,7	72,54	0,49	-0,69	0,723	24	0
25.06.2024	71,3	56,64	14,66	49,2	48,05	49,1	48,38	0,47	-0,33	0,706	24	0
26.06.2024	72,5	55,35	17,15	46,2	45,12	46,4	45,74	0,63	-0,62	0,771	24	0
27.06.2024	73,24	54,81	18,43	43,6	42,53	43,8	43,18	0,64	-0,65	0,781	24	0
28.06.2024	73,26	55,04	18,22	43,9	42,84	44	43,39	0,62	-0,55	0,782	24	0
29.06.2024	72,77	55,81	16,96	49,9	48,73	50,1	49,37	0,69	-0,64	0,825	24	0
30.06.2024	73,35	55,61	17,74	49,7	48,49	50	49,3	0,76	-0,81	0,858	24	0
01.07.2024	73,46	55,29	18,17	49,3	48,12	49,4	48,69	0,76	-0,57	0,873	24	0
02.07.2024	73,62	55,9	17,72	47,5	46,35	47,8	47,07	0,61	-0,72	0,822	24	0
03.07.2024	72,89	56,86	16,03	52,1	50,87	52,4	51,64	0,63	-0,77	0,814	24	0
04.07.2024	73,76	56,18	17,58	45,5	44,4	45,8	45,12	0,55	-0,72	0,781	24	0
05.07.2024	72,94	57,32	15,62	47,8	46,68	48	47,27	0,45	-0,59	0,728	24	0
06.07.2024	73,25	57,72	15,53	43,6	42,59	43,8	43,11	0,34	-0,52	0,661	24	0
07.07.2024	73,34	57,25	16,09	43,5	42,49	43,6	42,9	0,39	-0,41	0,681	24	0
08.07.2024	73,47	57,54	15,93	43,3	42,29	43,3	42,62	0,39	-0,33	0,673	24	0
09.07.2024	73,77	57,25	16,52	42,2	41,18	42,4	41,72	0,42	-0,54	0,681	24	0
10.07.2024	73,58	57,11	16,47	42,3	41,27	42,5	41,81	0,41	-0,54	0,68	24	0
11.07.2024	73,19	57,43	15,76	42,8	41,82	43,1	42,4	0,38	-0,58	0,66	24	0
12.07.2024	71,87	58,77	13,1	50	48,84	50,5	49,7	0,33	-0,86	0,641	24	0
13.07.2024	72,55	58,17	14,38	48,5	47,36	48,9	48,1	0,43	-0,74	0,681	24	0
14.07.2024	73	57,74	15,26	46,7	45,62	47,1	46,38	0,46	-0,76	0,694	24	0
15.07.2024	73,52	58,12	15,4	44,5	43,43	44,8	44,08	0,35	-0,65	0,668	24	0
16.07.2024	72,84	58,36	14,48	49,6	48,42	50,1	49,36	0,44	-0,94	0,699	24	0
17.07.2024	74,41	57,66	16,75	42,5	41,48	42,8	42,09	0,41	-0,61	0,693	24	0
18.07.2024	73,01	58,23	14,78	49,2	48,01	49,7	48,96	0,47	-0,95	0,708	24	0
19.07.2024	72,95	58,55	14,4	49,5	48,31	50,1	49,31	0,44	-1	0,695	24	0
20.07.2024	71,22	60,35	10,87	60,4	59,02	61,1	60,13	0,32	-1,11	0,643	24	0
21.07.2024	71,19	59,55	11,64	62,3	60,87	63,1	62,09	0,53	-1,22	0,707	24	0
22.07.2024	70,54	60,21	10,33	72,4	70,79	73,4	72,2	0,54	-1,41	0,731	24	0
Итого:				1431,4	1397,82	1440,8	1418,65	14,35	-20,83	21,06	696	0
Средние:	72,74	57,36	15,38									


Дата	V1	M1	V2	M2	V3	Mг	Qo	ВНР	ВОС
	м3	т	м3	т	м3	т	Гкал	ч	ч
23/06/2424:00	49328,5	47838,47	49689,2	49003,61	504,74	-1165,14	1383,10	15398	0
22/07/2424:00	50759,9	49236,29	51130	50422,26	519,09	-1185,97	1404,15	16094	0
Итого:	1431,4	1397,82	1440,8	1418,65	14,35	-20,83	21,06	696	0

Представитель абонента

Генеральный директор ООО "УК" Домоуправ-Сервис"

Представитель теплоснабж. организации

/  О.И. Ажнакина/
Подпись Ф.И.О.

/  /О.В.Мальгина/
Подпись Ф.И.О.



ОТЧЕТ
о суточных параметрах теплоснабжения
24/06/24г.-22/07/24г.

Абонент: ООО "УК" ДОМОУПРАВ"

Договор N: 8848

Адрес: Ун. Набер. № 44-1

Тип расходомера: _____

Тепловычислитель ВКТ-7 сет. N 001

Пределы измерений:

Договорные расходи:

G под max = 2.00 м3/ч G под min = 1.00 м3/ч

M сет. воды = _____ т.сут M грвс = _____ т.сут

G обр max = 2.00 м3/ч G обр min = 1.00 м3/ч

Tхв = 0.00°C

G3 max = 2.00 м3/ч G3 min = 1.00 м3/ч

Заводской номер 00000001

ВВОД 1

СХЕМА ПОДКЛЮЧЕНИЯ 3

БД 1

ФТ=0

ТЗ=1

КС=0x2B7A


ПО 2.7

Дата	t1 °C	t2 °C	dt °C	V1 м3	M1 т	V2 м3	M2 т	V3 м3	Mг т	Qo Гкал	ВНР ч	ВОС ч
24.06.2024	68,8	59,04	9,76	74,5	72,91	74,3	73,1	0	-0,19	0,709	24	0
25.06.2024	71,24	61,13	10,11	76,6	74,87	76,3	75	0	-0,13	0,759	24	0
26.06.2024	72,63	65,83	6,8	124,6	121,67	123,9	121,44	0	0,23	0,823	24	0
27.06.2024	73,25	67,13	6,12	144,3	140,85	143,8	140,87	0	-0,02	0,861	24	0
28.06.2024	72,84	66,44	6,4	135,8	132,6	135,4	132,73	0	-0,13	0,847	24	0
29.06.2024	71,96	65,13	6,83	128,1	125,13	127,8	125,39	0	-0,26	0,856	24	0
30.06.2024	72,46	64,64	7,82	120,1	117,3	120	117,71	0	-0,41	0,916	24	0
01.07.2024	72,92	64,62	8,3	109,1	106,51	108,7	106,65	0	-0,14	0,833	24	0
02.07.2024	73,38	66,03	7,35	126,3	123,28	126,2	123,72	0	-0,44	0,908	24	0
03.07.2024	72,55	65,54	7,01	130	126,97	129,9	127,36	0	-0,39	0,89	24	0
04.07.2024	73,71	67,01	6,7	131,1	127,91	130,9	128,27	0	-0,36	0,86	24	0
05.07.2024	72,83	65,6	7,23	112,9	110,21	112,6	110,42	0	-0,21	0,795	24	0
06.07.2024	73,4	67,66	5,74	139,9	136,58	139,7	136,82	0	-0,24	0,786	24	0
07.07.2024	73,41	67,63	5,78	144,9	141,41	144,7	141,73	0	-0,32	0,819	24	0
08.07.2024	73,54	67,66	5,88	142,6	139,18	142,3	139,36	0	-0,18	0,817	24	0
09.07.2024	73,92	67,87	6,05	137,1	133,79	136,8	133,93	0	-0,14	0,81	24	0
10.07.2024	73,46	67,79	5,67	146,1	142,62	145,8	142,78	0	-0,16	0,811	24	0
11.07.2024	73,22	68,08	5,14	161,8	157,97	158,6	155,3	0	2,67	0,814	24	0
12.07.2024	71,84	65,63	6,21	129,4	126,44	126,2	123,73	0	2,71	0,786	24	0
13.07.2024	72,28	65,79	6,49	121,3	118,48	118,5	116,18	0	2,3	0,769	24	0
14.07.2024	72,55	65,99	6,56	127,4	124,42	124,4	121,93	0	2,49	0,816	24	0
15.07.2024	73,06	66,77	6,29	132,1	128,98	128,6	126	0	2,98	0,813	24	0
16.07.2024	72,71	67,69	5,02	174,9	170,8	168,3	164,83	0	5,97	0,861	24	0
17.07.2024	74,31	70,18	4,13	224,3	218,82	214,6	209,89	0	8,93	0,902	24	0
18.07.2024	72,79	68,63	4,16	215,3	210,25	207,4	203	0	7,25	0,873	24	0
19.07.2024	72,77	68,55	4,22	207,6	202,72	201,7	197,45	0	5,27	0,858	24	0
20.07.2024	70,87	66,73	4,14	196,5	192,1	190,7	186,86	0	5,24	0,797	24	0
21.07.2024	70,73	66,4	4,33	193,2	188,89	187,5	183,77	0	5,12	0,819	24	0
22.07.2024	69,65	65,37	4,28	186,8	182,72	180,7	177,2	0	5,52	0,782	24	0
Итого:				4194,6	4096,38	4126,3	4043,42	0	52,96	24,05	696	0
Средние:	72,52	66,29	6,22									

Дата	V1 м3	M1 т	V2 м3	M2 т	V3 м3	Mг т	Qo Гкал	ВНР ч	ВОС ч
23/06/2424:00	5836,7	5689,84	5795,5	5731,54	0,11	-41,7	154,37	2654	0
22/07/2424:00	10031,3	9786,22	9921,8	9774,96	0,11	11,26	173,41	3350	0
Итого:	4194,6	4096,38	4126,3	4043,42	0	52,96	24,05	696	0

Представитель абонента
Генеральный директор ООО "УК" Домоуправ-Сервис"

Представитель теплоснабж. организации

/  /
Подпись / О.И. Ажнакина /
Ф.И.О.

/  /
Подпись / О.В. Малыгина /
Ф.И.О.



ОТЧЕТ
о суточных параметрах теплоснабжения
24/06/24г.-22/07/24г.

Абонент: ООО "УК" ДОМОУПРАВ"

Договор N: 8848

Адрес: Ун. Набер. № 44-2

Тип расходомера: _____

Тепловычислитель ВКТ-7 сет. N 099

Пределы измерений:

Договорные расходы:

G под max = 2.00 м3/ч G под min = 1.00 м3/ч

M сет. воды = _____ т.сут Mгвс = _____ т.сут

G обр max = 2.00 м3/ч G обр min = 1.00 м3/ч

Tхв = 0.00°C

G3 max = 2.00 м3/ч G3 min = 1.00 м3/ч

Заводской номер 00227574

ВВОД 1

СХЕМА ПОДКЛЮЧЕНИЯ 3

БД 1

ФТ=0

ТЗ=1

КС=0x9C4E

ПО 2.7

Дата	t1	t2	dt	V1	M1	V2	M2	V3	Mг	Qo	ВНР	ВОС
	°C	°C	°C	м3	т	м3	т	м3	т	Гкал	ч	ч
24.06.2024	69,28	57,69	11,59	62,8	61,46	65,4	64,37	0,03	-2,91	0,71	24	0
25.06.2024	72,07	56,57	15,5	48	46,95	50,2	49,45	0,03	-2,5	0,727	24	0
26.06.2024	73,17	56,3	16,87	44,5	43,45	46,6	45,94	0,04	-2,49	0,732	24	0
27.06.2024	73,85	55,62	18,23	42,6	41,58	44,6	43,92	0,03	-2,34	0,757	24	0
28.06.2024	73,43	56,32	17,11	45,3	44,21	47,4	46,67	0,04	-2,46	0,755	24	0
29.06.2024	72,69	57,27	15,42	51,2	49,99	53,6	52,79	0,03	-2,8	0,769	24	0
30.06.2024	73,25	56,87	16,38	53,5	52,24	56,1	55,26	0,05	-3,02	0,857	24	0
01.07.2024	73,64	56,58	17,06	48,6	47,44	51	50,26	0,06	-2,82	0,81	24	0
02.07.2024	74,04	56,57	17,47	45,9	44,79	48,1	47,38	0,06	-2,59	0,783	24	0
03.07.2024	73,32	56,86	16,46	50	48,81	52,4	51,62	0,04	-2,81	0,802	24	0
04.07.2024	74,28	56,05	18,23	44,1	43,03	46,2	45,5	0,05	-2,47	0,784	24	0
05.07.2024	73,37	57,26	16,11	44,7	43,62	46,8	46,07	0,05	-2,45	0,702	24	0
06.07.2024	73,93	57,5	16,43	41,4	40,4	43,2	42,52	0,06	-2,12	0,665	24	0
07.07.2024	73,99	56,88	17,11	41	40,01	43	42,3	0,07	-2,29	0,686	24	0
08.07.2024	74,13	56,51	17,62	41,3	40,32	43,2	42,53	0,06	-2,21	0,711	24	0
09.07.2024	74,48	57,34	17,14	39,4	38,44	41,4	40,75	0,07	-2,31	0,66	24	0
10.07.2024	73,45	57,62	15,83	42,3	41,27	44,3	43,6	0,06	-2,33	0,652	24	0
11.07.2024	73,79	57,39	16,4	40,7	39,71	42,7	42,02	0,05	-2,31	0,652	24	0
12.07.2024	72,36	58,23	14,13	48,4	47,28	50,8	50,01	0,06	-2,73	0,668	24	0
13.07.2024	72,85	58,16	14,69	48	46,86	50,4	49,59	0,07	-2,73	0,69	24	0
14.07.2024	73,25	58,39	14,86	48,3	47,15	50,8	50,03	0,08	-2,88	0,7	24	0
15.07.2024	73,75	58,21	15,54	46,6	45,46	49	48,28	0,07	-2,82	0,708	24	0
16.07.2024	73,31	58,91	14,4	50,6	49,38	53,1	52,27	0,07	-2,89	0,712	24	0
17.07.2024	74,83	58,02	16,81	43,6	42,54	45,9	45,17	0,06	-2,63	0,716	24	0
18.07.2024	73,45	58,37	15,08	48,7	47,52	51,2	50,45	0,07	-2,93	0,715	24	0
19.07.2024	73,39	58,37	15,02	48,4	47,25	50,9	50,1	0,07	-2,85	0,709	24	0
20.07.2024	71,64	59,28	12,36	58,9	57,56	61,9	60,94	0,06	-3,38	0,712	24	0
21.07.2024	71,52	59,08	12,44	61,2	59,84	64,2	63,19	0,05	-3,35	0,74	24	0
22.07.2024	70,53	59,99	10,54	69,3	67,77	72,7	71,5	0,08	-3,73	0,715	24	0
Итого:				1399,3	1366,33	1467,1	1444,48	1,62	-78,15	21,00	696	0
Средние:	73,13	57,52	15,61									

Дата	V1	M1	V2	M2	V3	Mг	Qo	ВНР	ВОС
	м3	т	м3	т	м3	т	Гкал	ч	ч
23/06/2424:00	7057,9	6887,26	7257,3	7166,95	14,23	-279,69	152,77	2655	0
22/07/2424:00	8457,2	8253,59	8724,4	8611,43	15,85	-357,84	173,77	3351	0
Итого:	1399,3	1366,33	1467,1	1444,48	1,62	-78,15	21,00	696	0

Представитель абонента

Генеральный директор ООО "УК" Домоуправ-Сервис"

Представитель теплоснабж. организации

/  О.И. Ажнакина/

Подпись Ф.И.О.

/  /О.В.Малыгина/

Подпись Ф.И.О.



ОТЧЕТ
о суточных параметрах теплоснабжения
24/06/24г.-22/07/24г.

Абонент: ООО "УК "ДОМОУПРАВ"

Договор N: 8848

Адрес: Ун. Набер. № 44-3

Тип расходомера: _____

Тепловычислитель ВКТ-7 сет. N 099

Пределы измерений:

Договорные расходы:

G под max = 2.00 м3/ч G под min = 1.00 м3/ч

M сет. воды = _____ т.сут M грвс = _____ т.сут

G обр max = 2.00 м3/ч G обр min = 1.00 м3/ч

Tхв = 0.00 °C

G3 max = 2.00 м3/ч G3 min = 1.00 м3/ч

Заводской номер 00000001

ВВОД 1

СХЕМА ПОДКЛЮЧЕНИЯ 1

БД 1

ФТ=0

ТЗ=1

КС=0xА002

ПО 2.7


Дата	t1	t2	dt	V1	M1	V2	M2	V3	Mг	Qo	ВНР	ВОС
	°C	°C	°C	м3	т	м3	т	м3	т	Гкал	ч	ч
24.06.2024	68,68	49,01	19,67	36,1	35,34	36,7	36,23	0	-0,89	0,695	24	0
25.06.2024	71,11	47,74	23,37	31,6	30,89	32,3	32,02	0	-1,13	0,72	24	0
26.06.2024	72,15	47,48	24,67	30,2	29,5	30,9	30,63	0	-1,13	0,729	24	0
27.06.2024	72,83	47,26	25,57	29,3	29,09	30,5	30,24	0	-1,15	0,74	24	0
28.06.2024	72,36	47,66	24,7	30,2	29,49	31,2	30,9	0	-1,41	0,727	24	0
29.06.2024	71,72	47,97	23,75	32,6	31,85	33,8	33,45	0	-1,6	0,756	24	0
30.06.2024	72,25	48,05	24,2	32	31,24	33,3	32,94	0	-1,7	0,759	24	0
01.07.2024	72,68	47,64	25,04	32,6	31,82	33,9	33,53	0	-1,71	0,795	24	0
02.07.2024	73,02	47,1	25,92	32	31,22	33,1	32,79	0	-1,57	0,808	24	0
03.07.2024	72,33	47,65	24,68	31,9	31,12	33	32,71	0	-1,59	0,769	24	0
04.07.2024	73,21	47,58	25,63	29,2	28,49	30,2	29,92	0	-1,43	0,73	24	0
05.07.2024	72,5	48,45	24,05	29,5	28,79	30,8	30,5	0	-1,71	0,695	24	0
06.07.2024	72,8	49,5	23,3	26,8	26,15	27,9	27,64	0	-1,49	0,608	24	0
07.07.2024	72,86	48,83	24,03	27,2	26,57	28,5	28,25	0	-1,68	0,639	24	0
08.07.2024	73,01	49,01	24	27,5	26,84	28,7	28,43	0	-1,59	0,644	24	0
09.07.2024	73,41	48,65	24,76	27,8	27,15	29,2	28,93	0	-1,78	0,673	24	0
10.07.2024	72,01	49,92	22,09	29,3	28,66	30,6	30,29	0	-1,63	0,629	24	0
11.07.2024	72,61	48,07	24,54	25,8	25,2	26,1	25,86	0	-0,66	0,62	24	0
12.07.2024	71,26	48,27	22,99	27,8	27,18	28,3	28,03	0	-0,85	0,624	24	0
13.07.2024	71,84	47,84	24	28,1	27,44	28,5	28,26	0	-0,82	0,658	24	0
14.07.2024	72,1	47,67	24,43	27,7	27,07	28,3	28,06	0	-0,99	0,662	24	0
15.07.2024	72,59	47,55	25,04	27,4	26,72	28	27,76	0	-1,04	0,668	24	0
16.07.2024	72,17	47,57	24,6	28,4	27,72	29,1	28,85	0	-1,13	0,681	24	0
17.07.2024	73,55	47,36	26,19	25,7	25,1	26,5	26,26	0	-1,16	0,656	24	0
18.07.2024	72,25	47,57	24,68	27,4	26,74	28,3	28,06	0	-1,32	0,66	24	0
19.07.2024	72,23	47,39	24,84	27,4	26,74	28,4	28,16	0	-1,42	0,664	24	0
20.07.2024	70,54	47,89	22,65	29,4	28,75	30,5	30,24	0	-1,49	0,648	24	0
21.07.2024	70,43	48,1	22,33	29,7	29,03	30,7	30,43	0	-1,4	0,65	24	0
22.07.2024	69,54	48,01	21,53	32,8	32,07	34	33,65	0	-1,58	0,691	24	0
Итого:				853,9	833,97	881,3	873,02	0	-39,05	20,00	696	0
Средние:	72,07	48,02	24,04									

Дата	V1	M1	V2	M2	V3	Mг	Qo	ВНР	ВОС
	м3	т	м3	т	м3	т	Гкал	ч	ч
23/06/2424:00	5129,9	4998,13	5498	5437,5	8,15	-439,37	142,44	2655	0
22/07/2424:00	5983,8	5832,1	6379,3	6310,52	8,15	-478,42	162,44	3351	0
Итого:	853,9	833,97	881,3	873,02	0	-39,05	20,00	696	0

Представитель абонента
Генеральный директор ООО "УК "Домоуправ-Сервис"

Представитель теплоснабж. организации

Подпись /  О.И. Ажнакина/
Ф.И.О.

Подпись /  О.В. Малыгина/
Ф.И.О.



ОТЧЕТ
о суточных параметрах теплоснабжения
24/06/24г.-22/07/24г.

Абонент: ООО "УК" ДОМОУПРАВ"

Договор N: 8848

Адрес: Нар. Малыш. № 3-1

Тип расходомера: _____

Тепловычислитель ВКТ-7 сет. N 001

Пределы измерений:

Договорные расходы:

G под max = 2.00 м3/ч G под min = 1.00 м3/ч

M сет. воды = _____ т.сут M гвс = _____ т.сут

G обр max = 2.00 м3/ч G обр min = 1.00 м3/ч

Tхв = 5.00°C

G3 max = 2.00 м3/ч G3 min = 1.00 м3/ч

Заводской номер 00248264

ВВОД 1

СХЕМА ПОДКЛЮЧЕНИЯ 3

ВД 1

ФТ=0

Т3=1

КС=0x7031

ПО 2.7

Дата	t1	t2	dt	V1	M1	V2	M2	V3	Mг	Qo	ВНР	ВОС
	°C	°C	°C	м3	т	м3	т	м3	т	Гкал	ч	ч
24.06.2024	69,31	53,23	16,08	71,6	70,06	72	71,04	0	-0,98	1,127	24	0
25.06.2024	71,89	53,77	18,12	65,1	63,62	65,3	64,42	0	-0,8	1,152	24	0
26.06.2024	72,94	52,64	20,3	58,7	57,32	59,1	58,34	0	-1,02	1,163	24	0
27.06.2024	73,53	51,17	22,41	54,2	52,89	54,8	54,09	0	-1,2	1,184	24	0
28.06.2024	73,66	51,59	22,07	57,9	56,5	58,7	57,98	0	-1,48	1,244	24	0
29.06.2024	73,14	52,15	20,99	60,2	58,79	61,1	60,33	0	-1,54	1,235	24	0
30.06.2024	73,75	51,73	22,02	62,5	61,01	63,4	62,58	0	-1,57	1,341	24	0
01.07.2024	73,83	51,4	22,43	57,3	55,9	58,2	57,47	0	-1,57	1,254	24	0
02.07.2024	74,11	44,43	29,68	79,6	77,66	80,3	79,53	0	-1,87	2,308	24	0
03.07.2024	73,72	36,14	37,58	169,6	165,52	168,7	167,68	0	-2,16	6,212	24	0
04.07.2024	74,79	35,88	38,91	161,4	157,42	160,3	159,33	0	-1,91	6,118	24	0
05.07.2024	73,76	41,3	32,46	86	83,94	85,8	85,09	0	-1,15	2,726	24	0
06.07.2024	73,62	52,57	21,05	48,2	47,04	48,3	47,69	0	-0,65	0,987	24	0
07.07.2024	73,68	52,38	21,3	49,9	48,7	50	49,36	0	-0,66	1,036	24	0
08.07.2024	73,81	51,78	22,03	48,9	47,72	49	48,37	0	-0,65	1,051	24	0
09.07.2024	74,14	52,6	21,54	48,5	47,34	48,6	47,98	0	-0,64	1,018	24	0
10.07.2024	73,51	52,57	20,94	49,7	48,48	49,9	49,3	0	-0,82	1,014	24	0
11.07.2024	73,49	52,56	20,93	49,8	48,61	49,9	49,24	0	-0,63	1,013	24	0
12.07.2024	72,27	53,91	18,36	57,8	56,46	57,8	57,06	0	-0,6	1,037	24	0
13.07.2024	72,99	53,47	19,52	55,7	54,38	55,7	54,92	0	-0,54	1,059	24	0
14.07.2024	73,43	53,36	20,07	54,6	53,3	54,8	54,09	0	-0,79	1,068	24	0
15.07.2024	73,91	52,98	20,93	54,6	53,3	54,8	54,08	0	-0,78	1,117	24	0
16.07.2024	73,11	53,25	19,86	57,2	55,81	57,4	56,63	0	-0,82	1,107	24	0
17.07.2024	74,49	51,5	22,99	48,9	47,7	49,3	48,71	0	-1,01	1,095	24	0
18.07.2024	73,13	53,19	19,94	56,1	54,79	56,5	55,76	0	-0,97	1,091	24	0
19.07.2024	73,09	53,16	19,93	55,7	54,38	56,2	55,46	0	-1,08	1,083	24	0
20.07.2024	71,39	55,48	15,91	69,6	67,98	70	69,04	0	-1,06	1,083	24	0
21.07.2024	71,34	54,44	16,9	68,1	66,57	68,5	67,54	0	-0,97	1,123	24	0
22.07.2024	70,67	55,45	15,22	75,8	74,12	76	74,94	0	-0,82	1,124	24	0
Итого:				1933,2	1887,31	1940,4	1918,05	0	-30,74	45,17	696	0
Средние:	73,12	51,03	22,08									

Дата	V1	M1	V2	M2	V3	Mг	Qo	ВНР	ВОС
	м3	т	м3	т	м3	т	Гкал	ч	ч
23/06/2424:00	44593,3	43179,36	44344,5	43629,54	0	-450,18	1140,16	7287	0
22/07/2424:00	46526,5	45066,67	46284,9	45347,39	0	-480,92	1185,33	7983	0
Итого:	1933,2	1887,31	1940,4	1918,05	0	-30,74	45,17	696	0

Представитель абонента
Генеральный директор ООО "УК" Домоуправ-Сервис"

Представитель теплоснабж. организации

О.И. Ажнакина
Подпись / О.И. Ажнакина/
Ф.И.О.

О.В. Малыгина
Подпись / О.В. Малыгина/
Ф.И.О.



ОТЧЕТ
о суточных параметрах теплоснабжения
24/06/24г.-22/07/24г.

Абонент: 000"УК"ДОМОУПРАВ" / Договор N:8848

Адрес: Нарк. Малышева № 3-2 / Тип расходомера: _____

Тепловычислитель ВКТ-7 сет. N 001 / Пределы измерений:

Договорные расходы: G под max = 2.00 м3/ч G под min = 1.00 м3/ч

M сет. воды = _____ т.сут Mгвс = _____ т.сут G обр max = 2.00 м3/ч G обр min = 1.00 м3/ч

Tхв = 5.00°C G3 max = 2.00 м3/ч G3 min = 1.00 м3/ч

Заводской номер 00246542

ВВОД 1

СХЕМА ПОДКЛЮЧЕНИЯ 3

БД 1

ФТ=0

T3=1

KC=0x8B74

ПО 2.7

Дата	t1	t2	dt	V1	M1	V2	M2	V3	Mг	Qo	DI	ВНР	ВОС
	°C	°C	°C	м3	т	м3	т	м3	т	Гкал	м3	ч	ч
24.06.2024	69,08	50,98	18,1	98,9	96,76	100,2	98,99	0	-2,23	1,747	0	24	0
25.06.2024	71,47	49,3	22,17	84,6	82,67	85,4	84,43	0	-1,76	1,832	0	24	0
26.06.2024	72,7	49,19	23,51	81,4	79,49	82,2	81,25	0	-1,76	1,869	0	24	0
27.06.2024	73,29	49,09	24,2	78,6	76,71	79,1	73,17	0	-1,46	1,854	0	24	0
28.06.2024	73,28	49,34	23,94	82,9	80,92	83,1	82,15	0	-1,23	1,937	0	24	0
29.06.2024	72,78	49,85	22,93	88,6	86,5	88,9	87,88	0	-1,38	1,981	0	24	0
30.06.2024	73,48	48,87	24,61	83,5	86,39	88,8	87,79	0	-1,4	2,124	0	24	0
01.07.2024	73,54	48,94	24,6	85,8	83,74	86,1	85,12	0	-1,38	2,057	0	24	0
02.07.2024	73,62	49,34	24,28	85	82,98	85,2	84,24	0	-1,26	2,015	0	24	0
03.07.2024	72,89	49,96	22,93	84,5	82,51	85	84,02	0	-1,51	1,891	0	24	0
04.07.2024	73,84	49,73	24,11	78,8	76,9	79,4	78,49	0	-1,59	1,852	0	24	0
05.07.2024	72,87	50,33	22,54	79	77,13	79,6	78,66	0	-1,53	1,737	0	24	0
06.07.2024	73,38	48,96	24,42	71,6	69,88	72,8	72	0	-2,12	1,707	0	24	0
07.07.2024	73,33	48,91	24,42	72,1	70,38	73,3	72,5	0	-2,12	1,721	0	24	0
08.07.2024	73,54	49,12	24,42	70,8	69,08	71,8	71,01	0	-1,93	1,684	0	24	0
09.07.2024	73,82	49,03	24,79	69,2	67,53	70,1	69,35	0	-1,82	1,673	0	24	0
10.07.2024	72,88	49,51	23,37	71,7	70,02	72,5	71,72	0	-1,7	1,633	0	24	0
11.07.2024	73,15	48,48	24,67	68,5	66,87	69,6	68,87	0	-2	1,648	0	24	0
12.07.2024	71,78	49,02	22,76	76,2	74,46	77,1	76,23	0	-1,77	1,692	0	24	0
13.07.2024	72,67	49,44	23,23	73,8	72,07	74,7	73,88	0	-1,81	1,674	0	24	0
14.07.2024	73,09	49,06	24,03	73,6	71,86	74,4	73,58	0	-1,72	1,725	0	24	0
15.07.2024	73,46	48,92	24,54	74,4	72,61	75,2	74,36	0	-1,75	1,78	0	24	0
16.07.2024	72,78	49,53	23,25	78	76,15	78,7	77,77	0	-1,62	1,771	0	24	0
17.07.2024	74,12	48,42	25,7	71,7	69,97	72,3	71,54	0	-1,57	1,798	0	24	0
18.07.2024	72,74	49,19	23,55	78,4	76,56	78,8	77,86	0	-1,3	1,801	0	24	0
19.07.2024	72,67	49,36	23,31	77,6	75,78	78,1	77,19	0	-1,41	1,767	0	24	0
20.07.2024	70,91	51,08	19,83	87,6	85,64	87,9	85,83	0	-1,19	1,697	0	24	0
21.07.2024	70,91	50,57	20,34	90,5	88,47	90,9	89,83	0	-1,36	1,796	0	24	0
22.07.2024	70,27	51,18	19,09	99,5	97,28	100	98,77	0	-1,49	1,856	0	24	0
Итого:				2321,8	2267,31	2341,2	2314,48	0	-47,17	52,32	0	696	0
Средние:	72,7	49,47	23,22										

Дата	V1	M1	V2	M2	V3	Mг	Qo	DI	ВНР	ВОС
	м3	т	м3	т	м3	т	Гкал	м3	ч	ч
23/06/2424:00	145213,5	140744,3	148521,7	146350,5	7,24	-5606,2	3977,50	0	16285	0
22/07/2424:00	147535,3	143011,61	150862,9	148664,98	7,24	-5653,37	4029,82	0	16981	0
Итого:	2321,8	2267,31	2341,2	2314,48	0	-47,17	52,32	0	696	0

Представитель абонента
Генеральный директор ООО "УК "Домоуправ-Сервис"

О.И. Ажнакина
Подпись / О.И. Ажнакина /
Ф.И.О.

Представитель теплоснабж. организации

О.В. Малыгина
Подпись / О.В. Малыгина /
Ф.И.О.



ОТЧЕТ
о суточных параметрах теплоснабжения
24/06/24г.-22/07/24г.

Абонент: ООО "УК "ДОМОУПРАВ"

Договор N:8848

Адрес: Нарк. Мал. №3

Тип расходомера: _____

Тепловычислитель ВКТ-7 сет. N 001

Пределы измерений:

Договорные расходы:

G под max = 2.00 м3/ч G под min = 1.00 м3/ч

M сет. воды = _____ т.сут Mгвс = _____ т.сут

G обр max = 2.00 м3/ч G обр min = 1.00 м3/ч

Tхв = 5.00°C

G3 max = 2.00 м3/ч G3 min = 1.00 м3/ч

Заводской номер 00243909

ВВОД 1

СХЕМА ПОДКЛЮЧЕНИЯ 3

БД 1

ФТ=0

T3=1

KC=0xD65C

ПО 2.7


Дата	t1 °C	t2 °C	dt °C	V1 м3	M1 т	V2 м3	M2 т	V3 м3	Mг т	Qo Гкал	DI м3	ВНР ч	ВОС ч
24.06.2024	69,48	53,37	16,11	88,8	86,9	88,4	87,23	0	-0,33	1,398	0	24	0
25.06.2024	71,81	54,67	17,14	87,9	85,86	87,5	86,29	0	-0,43	1,472	0	24	0
26.06.2024	73,35	60,46	12,89	131,4	128,27	130,5	128,3	0	-0,03	1,653	0	24	0
27.06.2024	73,98	61,95	12,03	145,7	143,14	145,7	143,12	0	0,02	1,72	0	24	0
28.06.2024	74,03	61,83	12,2	140,4	136,99	139,5	137,08	0	-0,09	1,673	0	24	0
29.06.2024	73,43	60,56	12,87	134,7	131,48	133,9	131,66	0	-0,18	1,694	0	24	0
30.06.2024	73,98	60,1	13,88	127	123,9	126,3	124,23	0	-0,33	1,72	0	24	0
01.07.2024	74,12	59,14	14,98	115,7	112,88	115,1	113,24	0	-0,36	1,691	0	24	0
02.07.2024	74,35	60,91	13,44	132,9	129,63	132,1	129,87	0	-0,24	1,74	0	24	0
03.07.2024	73,47	60,63	12,84	134,5	131,3	133,8	131,52	0	-0,22	1,684	0	24	0
04.07.2024	74,58	62,21	12,37	136,2	132,87	135,3	132,92	0	-0,05	1,642	0	24	0
05.07.2024	73,6	60,77	12,83	123,5	120,53	122,9	120,82	0	-0,29	1,546	0	24	0
06.07.2024	74,08	63,61	10,47	154,4	150,65	153,3	150,5	0	0,15	1,577	0	24	0
07.07.2024	74,09	63,94	10,15	156,9	153,1	155,9	153	0	0,1	1,554	0	24	0
08.07.2024	74,24	63,73	10,51	154	150,24	153	150,19	0	0,05	1,578	0	24	0
09.07.2024	74,57	63,56	11,01	148,7	145,04	147,6	144,9	0	0,14	1,597	0	24	0
10.07.2024	74,32	64,07	10,25	158,4	154,51	157,4	154,48	0	0,03	1,585	0	24	0
11.07.2024	73,93	64,27	9,66	166,8	162,76	165,9	162,79	0	-0,03	1,574	0	24	0
12.07.2024	72,63	61,68	10,95	138,5	135,25	137,7	135,32	0	-0,07	1,48	0	24	0
13.07.2024	73,33	61,35	11,98	134,5	131,29	133,8	131,49	0	-0,2	1,573	0	24	0
14.07.2024	73,73	61,91	11,82	141,7	138,29	140,8	138,36	0	-0,07	1,634	0	24	0
15.07.2024	74,27	63,09	11,18	146	142,41	144,9	142,29	0	0,12	1,593	0	24	0
16.07.2024	73,59	64,5	9,09	179,3	175,01	178,4	175,03	0	-0,02	1,592	0	24	0
17.07.2024	75,18	66,64	8,54	210	204,75	208,9	204,69	0	0,06	1,749	0	24	0
18.07.2024	73,61	65,17	8,44	200,7	195,89	199,6	195,76	0	0,13	1,653	0	24	0
19.07.2024	73,59	64,95	8,64	196,4	191,69	195,2	191,47	0	0,22	1,658	0	24	0
20.07.2024	71,67	63,36	8,31	187,3	182,97	186,3	182,89	0	0,08	1,524	0	24	0
21.07.2024	71,61	63	8,61	184,6	180,35	183,3	180	0	0,35	1,553	0	24	0
22.07.2024	70,89	61,86	9,03	178,8	174,8	177,7	174,62	0	0,18	1,578	0	24	0
Итого:				4336,7	4232,75	4310,7	4234,06	0	-1,31	46,69	0	696	0
Средние:	73,43	61,97	11,45										

Дата	V1 м3	M1 т	V2 м3	M2 т	V3 м3	Mг т	Qo Гкал	DI м3	ВНР ч	ВОС ч
23/06/2424:00	105611,9	102425,41	104120,4	102625,98	98,45	-200,57	2833,00	0	16285	1
22/07/2424:00	109948,6	106658,16	108431,1	106860,04	98,45	-201,88	2879,69	0	16931	1
Итого:	4336,7	4232,75	4310,7	4234,06	0	-1,31	46,69	0	696	0

Представитель абонента
Генеральный директор ООО "УК "Домоуправ-Сервис"

Представитель теплоснабж. организации

/  /
Подпись / О.И. Ажнакина /
Ф.И.О.

/  /
Подпись / О.В. Малыгина /
Ф.И.О.



ОТЧЕТ
о суточных параметрах теплоснабжения
24/06/24г.-22/07/24г.

Абонент: ООО "УК" ДОМОУПРАВ"

Договор N:8848

Адрес: Бр. Кашир. №119-1

Тип расходомера: _____

Тепловычислитель ВКТ-7 сет. N 001

Пределы измерений:

Договорные расходы:

G под max = 2.00 м3/ч G под min = 1.00 м3/ч

M сет. воды = _____ т.сут M грвс = _____ т.сут

G обр max = 2.00 м3/ч G обр min = 1.00 м3/ч

Tхв = 5.00°C

G3 max = 2.00 м3/ч G3 min = 1.00 м3/ч

Заводской номер 00244030

ВВОД 1

СХЕМА ПОДКЛЮЧЕНИЯ 3

ВД 1

ФТ=0

ТЗ=1

КС=0x869D


ПО 2.7


Дата	t1	t2	dt	V1	M1	V2	M2	V3	Mг	Qo	ВНР	ВОС
	°C	°C	°C	м3	т	м3	т	м3	т	Гкал	ч	ч
24.06.2024	69,45	43,74	25,71	26,6	26,03	27,1	26,86	0	-0,83	0,668	24	0
25.06.2024	71,84	42,56	29,28	24,2	23,66	24,6	24,36	0	-0,7	0,694	24	0
26.06.2024	72,93	41,94	30,99	23	22,47	23,5	23,26	0	-0,79	0,694	24	0
27.06.2024	73,52	41,95	31,57	22,7	22,19	23,3	23,06	0	-0,87	0,7	24	0
28.06.2024	73,47	41,63	31,84	22,4	21,89	23	22,76	0	-0,87	0,697	24	0
29.06.2024	72,98	41,33	31,65	24,3	23,77	24,9	24,66	0	-0,89	0,75	24	0
30.06.2024	73,72	40,44	33,28	24,4	23,85	25	24,76	0	-0,91	0,795	24	0
01.07.2024	73,81	39,58	34,23	23,8	23,26	24,5	24,26	0	-1	0,796	24	0
02.07.2024	73,84	40,13	33,71	23,8	23,24	24,5	24,26	0	-1,02	0,78	24	0
03.07.2024	73,06	40,65	32,41	24,2	23,64	24,8	24,56	0	-0,92	0,767	24	0
04.07.2024	73,95	40,76	33,19	22,3	21,8	23	22,76	0	-0,96	0,724	24	0
05.07.2024	72,56	42,5	30,06	22,6	22,1	23,2	22,95	0	-0,85	0,666	24	0
06.07.2024	73,56	42,14	31,42	20,7	20,21	21	20,76	0	-0,55	0,635	24	0
07.07.2024	73,46	41,43	32,03	20,3	19,81	20,6	20,36	0	-0,55	0,633	24	0
08.07.2024	73,72	42,38	31,34	20,8	20,32	21,1	20,86	0	-0,54	0,636	24	0
09.07.2024	74,06	42,8	31,26	20,3	19,81	20,6	20,36	0	-0,55	0,619	24	0
10.07.2024	71,54	43,41	28,13	22	21,49	22,4	22,14	0	-0,65	0,604	24	0
11.07.2024	73,34	43,17	30,17	20,2	19,71	20,6	20,36	0	-0,65	0,596	24	0
12.07.2024	72,04	42,36	29,68	21,4	20,9	21,7	21,46	0	-0,56	0,621	24	0
13.07.2024	72,93	41,93	31	20,9	20,4	21,3	21,06	0	-0,66	0,632	24	0
14.07.2024	73,31	41,94	31,37	20,9	20,41	21,3	21,06	0	-0,65	0,639	24	0
15.07.2024	73,7	41,92	31,78	21,1	20,6	21,5	21,26	0	-0,66	0,653	24	0
16.07.2024	72,99	42,37	30,62	22,5	22,01	22,8	22,56	0	-0,55	0,673	24	0
17.07.2024	74,21	41,62	32,59	20,6	20,12	21	20,76	0	-0,64	0,655	24	0
18.07.2024	72,8	42,61	30,19	21,5	21	21,9	21,66	0	-0,66	0,633	24	0
19.07.2024	72,74	42,99	29,75	21	20,52	21,5	21,26	0	-0,74	0,609	24	0
20.07.2024	71,04	44,5	26,54	24,2	23,71	24,7	24,46	0	-0,75	0,629	24	0
21.07.2024	71,02	43,24	27,78	24,2	23,68	24,7	24,46	0	-0,78	0,656	24	0
22.07.2024	70,35	43,39	26,96	25,1	24,58	25,7	25,46	0	-0,88	0,661	24	0
Итого:				652	637,18	665,8	658,81	0	-21,63	19,52	696	0
Средние:	72,82	42,11	30,7									

Дата	V1	M1	V2	M2	V3	Mг	Qo	ВНР	ВОС
	м3	т	м3	т	м3	т	Гкал	ч	ч
23/06/2424:00	42064,8	40743,95	42166,9	41727,72	12,59	-983,77	1567,92	18713	689
22/07/2424:00	42716,8	41381,13	42832,7	42386,53	12,59	-1005,4	1587,43	19409	689
Итого:	652	637,18	665,8	658,81	0	-21,63	19,52	696	0

Представитель абонента
Генеральный директор ООО "УК" Домоуправ-Сервис"

Представитель теплоснабж. организации

 / О.И. Ажнакина/
Подпись / Ф.И.О.

 / О.В. Мальгина/
Подпись / Ф.И.О.



ОТЧЕТ
о суточных параметрах теплоснабжения
24/06/24г.-22/07/24г.

Абонент: ООО "УК" ДОМОУПРАВ"

Договор N: 8848

Адрес: Бр. Кашир. № 119-2

Тип расходомера: _____

Тепловычислитель ВКТ-7 сет. N 001

Пределы измерений:

Договорные расходы:

G под max = 2.00 м3/ч G под min = 1.00 м3/ч

M сет. воды = _____ т.сут M грвс = _____ т.сут

G обр max = 2.00 м3/ч G обр min = 1.00 м3/ч

Tхв = 5.00 °C

G3 max = 2.00 м3/ч G3 min = 1.00 м3/ч

Заводской номер 00244032

ВВОД 1

СХЕМА ПОДКЛЮЧЕНИЯ 3

ЕД 1

ФТ=0

T3=1

KC=0x2CF7

ПО 2.7

Дата	t1	t2	dt	V1	M1	V2	M2	V3	Mг	Qo	ВНР	ВОС
	°C	°C	°C	м3	т	м3	т	м3	т	Гкал	ч	ч
24.06.2024	69,75	49,18	20,57	35,2	34,44	36,4	35,98	0	-1,54	0,71	24	0
25.06.2024	72,21	48,53	23,68	31,3	30,57	32,3	31,93	0	-1,36	0,722	24	0
26.06.2024	73,29	48,41	24,88	29,4	28,67	30,3	29,98	0	-1,31	0,711	24	0
27.06.2024	73,89	46,27	27,62	28,4	27,7	29,5	29,25	0	-1,55	0,766	24	0
28.06.2024	73,87	47,04	26,83	29,3	28,57	30,6	30,33	0	-1,76	0,764	24	0
29.06.2024	73,38	46,44	26,94	29,9	29,18	31,2	30,95	0	-1,77	0,789	24	0
30.06.2024	74,13	46,13	28	31,5	30,75	32,8	32,5	0	-1,75	0,862	24	0
01.07.2024	74,17	44,7	29,47	30,2	29,43	31,5	31,23	0	-1,8	0,867	24	0
02.07.2024	74,22	45,95	28,27	31,3	30,56	32,7	32,41	0	-1,85	0,864	24	0
03.07.2024	73,47	47,61	25,86	32,6	31,82	34,2	33,84	0	-2,02	0,817	24	0
04.07.2024	74,35	46,5	27,85	29,2	28,49	30,6	30,3	0	-1,81	0,792	24	0
05.07.2024	73,35	47,53	25,82	29,8	29,06	31	30,68	0	-1,62	0,75	24	0
06.07.2024	73,84	47,31	26,53	26,5	25,86	27,1	26,86	0	-1	0,687	24	0
07.07.2024	73,79	47,37	26,42	26,4	25,77	26,9	26,66	0	-0,89	0,682	24	0
08.07.2024	74,07	48,29	25,78	26,7	26,04	27,3	27,06	0	-1,02	0,671	24	0
09.07.2024	74,4	46,96	27,44	26,2	25,56	26,8	26,56	0	-1	0,7	24	0
10.07.2024	72,63	48,5	24,13	27,9	27,26	28,5	28,24	0	-0,98	0,655	24	0
11.07.2024	73,62	47,36	26,26	26,9	26,25	27,4	27,16	0	-0,91	0,692	24	0
12.07.2024	72,31	48,45	23,86	28	27,34	28,7	28,45	0	-1,11	0,651	24	0
13.07.2024	73,22	47,38	25,84	27,7	27,01	28,3	28,04	0	-1,03	0,698	24	0
14.07.2024	73,61	47,1	26,51	27,2	26,53	28	27,76	0	-1,23	0,7	24	0
15.07.2024	74	48,01	25,99	27,8	27,16	28,5	28,26	0	-1,1	0,706	24	0
16.07.2024	73,27	48,87	24,4	30	29,29	30,8	30,5	0	-1,21	0,716	24	0
17.07.2024	74,54	48	26,54	27,8	27,14	28,7	28,45	0	-1,31	0,721	24	0
18.07.2024	73,15	48,56	24,59	29,7	28,97	30,8	30,5	0	-1,53	0,714	24	0
19.07.2024	73,1	49,02	24,08	29,8	29,07	30,8	30,47	0	-1,4	0,701	24	0
20.07.2024	71,38	50,74	20,64	33,7	32,94	35,1	34,63	0	-1,69	0,679	24	0
21.07.2024	71,39	49,8	21,59	34,6	33,81	36	35,52	0	-1,71	0,73	24	0
22.07.2024	70,72	51,03	19,69	36,6	35,78	38	37,52	0	-1,74	0,704	24	0
Итого:				861,6	841,02	890,8	882,02	0	-41	21,22	696	0
Средние:	73,21	47,82	25,38									

Дата	V1	M1	V2	M2	V3	Mг	Qo	ВНР	ВОС
	м3	т	м3	т	м3	т	Гкал	ч	ч
23/06/2424:00	42031,7	40737,78	41863,6	41424,63	0,99	-686,85	1514,74	18712	690
22/07/2424:00	42893,3	41578,8	42754,4	42306,65	0,99	-727,85	1535,96	19408	690
Итого:	861,6	841,02	890,8	882,02	0	-41	21,22	696	0

Представитель абонента
Генеральный директор ООО "УК "Домоуправ-Сервис"

Представитель теплоснабж. организации

О.И. Ажнакина/
Ф.И.О.

Ю.В. Малыгина/
Ф.И.О.

МП



ОТЧЕТ
о суточных параметрах теплоснабжения
24/06/24г.-22/07/24г.

Абонент: ООО "УК" ДОМОУПРАВ"

Договор N:8848

Адрес: Бр. Кашир. № 119-3

Тип расходомера: _____

Тепловычислитель ВКТ-7 сеп. N 001

Пределы измерений:

Договорные расходы:

G под max = 2.00 м3/ч G под min = 1.00 м3/ч

M сеп. воды = _____ т.сут M гвс = _____ т.сут

G обр max = 2.00 м3/ч G обр min = 1.00 м3/ч

Tхв = 5.00°C

G3 max = 2.00 м3/ч G3 min = 1.00 м3/ч

Заводской номер 00244024

ВВОД 1

СХЕМА ПОДКЛЮЧЕНИЯ 3

БД 1

ФТ=0

T3=1

KC=0xD469

ПО 2.7


Дата	t1	t2	dt	V1	M1	V2	M2	V3	Mг	Qo	ВНР	ВОС
	°C	°C	°C	м3	т	м3	т	м3	т	Гкал	ч	ч
24.06.2024	68,57	52,14	16,43	46,3	45,32	47,7	47,05	0	-1,73	0,744	24	0
25.06.2024	70,91	51,75	19,16	39,7	38,8	40,8	40,32	0	-1,52	0,744	24	0
26.06.2024	71,85	50,73	21,12	36,6	35,78	37,7	37,21	0	-1,43	0,756	24	0
27.06.2024	72,39	49,96	22,43	35,3	34,49	36,4	35,95	0	-1,46	0,775	24	0
28.06.2024	72,37	50,36	22,01	35,8	34,96	37,1	36,63	0	-1,67	0,769	24	0
29.06.2024	71,94	50,26	21,68	38,9	38,02	40,2	39,72	0	-1,7	0,823	24	0
30.06.2024	72,49	49,54	22,95	37,2	36,32	38,4	37,95	0	-1,63	0,832	24	0
01.07.2024	72,61	49,14	23,47	37,1	36,21	38,3	37,84	0	-1,63	0,85	24	0
02.07.2024	72,7	49,04	23,66	36,8	35,9	38,2	37,73	0	-1,83	0,848	24	0
03.07.2024	71,96	50,6	21,36	38,4	37,47	39,7	39,21	0	-1,74	0,798	24	0
04.07.2024	72,76	50,31	22,45	34,2	33,39	35,6	35,14	0	-1,75	0,75	24	0
05.07.2024	72,02	50,61	21,41	35,8	34,99	37,2	36,72	0	-1,73	0,749	24	0
06.07.2024	72,38	51,38	21	34	33,23	34,8	34,33	0	-1,1	0,697	24	0
07.07.2024	72,36	50,9	21,46	34	33,22	34,7	34,23	0	-1,01	0,712	24	0
08.07.2024	72,6	51,87	20,73	34,1	33,35	34,9	34,44	0	-1,09	0,689	24	0
09.07.2024	72,92	52,27	20,65	33	32,28	33,9	33,44	0	-1,16	0,666	24	0
10.07.2024	71,87	50,92	20,95	34,9	34,12	35,9	35,44	0	-1,32	0,713	24	0
11.07.2024	72,27	51,59	20,68	33,6	32,87	34,5	34,05	0	-1,18	0,682	24	0
12.07.2024	71,08	52,66	18,42	36,7	35,88	37,8	37,31	0	-1,43	0,662	24	0
13.07.2024	71,85	52,2	19,65	35,8	34,95	36,9	36,41	0	-1,46	0,685	24	0
14.07.2024	72,26	50,97	21,29	35,1	34,3	36	35,52	0	-1,22	0,727	24	0
15.07.2024	72,64	51,36	21,28	34,7	33,9	35,8	35,34	0	-1,44	0,72	24	0
16.07.2024	71,95	52,12	19,83	36,7	35,87	37,8	37,31	0	-1,44	0,71	24	0
17.07.2024	73,15	51,61	21,54	33,3	32,55	34,2	33,73	0	-1,18	0,701	24	0
18.07.2024	71,82	50,71	21,11	35,3	34,5	36,3	35,82	0	-1,32	0,727	24	0
19.07.2024	71,74	51,27	20,47	34,3	33,52	35,4	34,93	0	-1,41	0,686	24	0
20.07.2024	70,17	52,75	17,42	39,4	38,51	40,4	39,91	0	-1,4	0,673	24	0
21.07.2024	70,21	51,86	18,35	40,8	39,9	41,9	41,42	0	-1,52	0,733	24	0
22.07.2024	69,62	53,41	16,21	45,2	44,22	46,4	45,75	0	-1,53	0,718	24	0
Итого:				1063	1038,82	1094,9	1080,85	0	-42,03	21,34	696	0
Средние:	71,84	51,18	20,66									

Дата	V1	M1	V2	M2	V3	Mг	Qo	ВНР	ВОС
	м3	т	м3	т	м3	т	Гкал	ч	ч
23/06/2424:00	22124,7	21432,73	21984,9	21711,24	5,21	-278,51	713,21	7286	0
22/07/2424:00	23187,7	22471,55	23079,8	22792,09	5,21	-320,54	734,55	7982	0
Итого:	1063	1038,82	1094,9	1080,85	0	-42,03	21,34	696	0

Представитель абонента
Генеральный директор ООО "УК "Домоуправ-Сервис"

Представитель теплоснабж. организации

/  / О.И. Ажнакина/
Подпись _____
Ф.И.О.

/  / О.В. Малыгина/
Подпись _____
Ф.И.О.



ОТЧЕТ
о суточных параметрах теплоснабжения
24/06/24г. - 22/07/24г.

Абонент: ООО "УК" ДОМОУПРАВ-СЕРВИС" Договор N:8848
Адрес: ул. Братьев Кашириных, 119 (ИТП-4) 40 СТР. Тип расходомера: _____

Прибор: КАРАТ-306
Серийный номер: 06403116
Посуточный архив

Дата	G1	G2	Gd1	T1	T2	Td1	P1	P2	Q1	V1	V2	HC	BHP	V3	BOC
24.06.2024	80,62066	80,620659	0	70,60048	51,651119	18,949358	0,854342	0,833631	1,493182	81,88751	82,10001	OK		24	0,01
25.06.2024	71,34087	71,340874	0	73,12752	50,114643	23,012871	0,866659	0,846489	1,642406	72,77999	72,3875	OK		24	0
26.06.2024	70,75493	70,754929	0	74,32208	51,02235	23,299715	0,870539	0,813156	1,647516	72,2825	71,775	OK		24	0
27.06.2024	62,87017	62,870174	0	74,88669	49,63464	25,252052	0,884155	0,814671	1,588982	64,39	63,595	OK		24	0
28.06.2024	66,07169	66,071693	0	74,92407	49,372513	25,55155	0,866882	0,804691	1,69577	67,705	66,79001	OK		24	0
29.06.2024	69,14924	69,149239	0	74,38206	50,106724	24,275339	0,858304	0,800898	1,686053	70,8	69,965	OK		24	0
30.06.2024	73,52702	73,527016	0	75,07865	49,368977	25,709681	0,852474	0,801531	1,907426	75,35	74,33249	OK		24	0
01.07.2024	73,6329	73,632896	0	75,22549	50,212765	25,012712	0,821311	0,780018	1,845883	75,48499	74,45501	OK		24	0
02.07.2024	73,94721	73,947205	0	75,34504	51,335236	24,009802	0,843971	0,787821	1,771849	75,835	74,7925	OK		24	0
03.07.2024	72,5832	72,583199	0	74,53101	50,797592	23,593424	0,839549	0,802123	1,717553	74,41	73,3749	OK		24	0
04.07.2024	68,7691	68,769096	0	75,439	50,960239	24,478773	0,862614	0,80134	1,659142	70,623	69,4525	OK		24	0
05.07.2024	72,63377	72,633766	0	74,62702	51,254253	23,372765	0,83886	0,790686	1,675051	74,45	73,46	OK		24	0
06.07.2024	56,55833	56,558331	0	74,94338	48,474117	26,469254	0,844408	0,767625	1,501642	57,97	57,14	OK		24	0
07.07.2024	58,8657	58,8657	0	74,90025	49,247562	25,652681	0,845353	0,764852	1,51699	60,56749	59,2625	OK		24	0
08.07.2024	66,72366	66,723656	0	75,15637	51,14864	24,007736	0,840712	0,763291	1,578352	68,7725	67,14	OK		24	0
09.07.2024	56,9079	56,907898	0	75,44756	49,39436	26,053198	0,841267	0,769644	1,489833	58,8	57,07	OK		24	0
10.07.2024	56,98375	56,983753	0	75,1426	48,987289	26,155321	0,843574	0,760695	1,480382	58,8225	57,17	OK		24	0
11.07.2024	54,10925	54,109245	0	74,67081	49,247738	25,423052	0,84244	0,745587	1,381829	55,72251	54,41751	OK		24	0
12.07.2024	59,80754	59,807541	0	73,38479	49,413685	23,97109	0,822801	0,759175	1,432696	61,43999	60,25249	OK		24	0
13.07.2024	61,33677	61,336765	0	74,27686	50,031693	24,245173	0,817521	0,760211	1,473316	63,13249	61,735	OK		24	0
14.07.2024	68,22794	68,227936	0	74,73091	50,958847	23,772072	0,8219	0,758203	1,611272	70,28999	68,65998	OK		24	0
15.07.2024	60,45397	60,453972	0	75,11474	49,680218	25,434523	0,825312	0,757644	1,544869	62,39249	60,6925	OK		24	0
16.07.2024	64,77303	64,773033	0	74,27153	50,209919	24,061615	0,86418	0,748007	1,56551	66,76999	65,09249	OK		24	0
17.07.2024	58,73724	58,73724	0	75,7124	49,602413	26,10997	0,890787	0,728623	1,536118	60,6625	58,9475	OK		24	0
18.07.2024	62,06427	62,064274	0	74,19425	49,276844	24,917412	0,876191	0,724853	1,554317	64,01	62,3075	OK		24	0
19.07.2024	62,7089	62,708904	0	74,18321	50,271061	23,912153	0,87263	0,723001	1,499432	64,64499	63,01499	OK		24	0
20.07.2024	68,81367	68,813667	0	72,28992	50,13213	22,157789	0,866755	0,735657	1,529709	70,795	69,2025	OK		24	0
21.07.2024	72,28372	72,283722	0	72,27239	50,310986	21,961401	0,863384	0,736863	1,59805	74,33499	72,72749	OK		24	0
22.07.2024	72,997894	72,997894	0	71,54099	50,574646	20,966354	0,861288	0,74254	1,534396	75,00248	73,49249	OK		24	0
Итого:	1918,25	1918,25							46,16	1970,13	1934,80			696	0,01

Дата	Общ	V1	V2	Vd	G1	G2	Гподп	BHP	BOC	V3
23.06.2024	6153,72	217965,76	215218,47	2747,29	211787,71	211762,62	25,09			
22.07.2024	6199,87	219935,89	217153,28	2782,61	213705,97	213680,87	25,09			
ИТОГО:	46,16	1970,13	0,00	0,00	1918,25	1918,25	0,00	696		0,01

Тепловая энергия израсходованная за период
нештатных ситуаций (Гн)
(п.61 Методики №99/лр)

Qкорт = _____
Qi/Траб х Тнш _____ 0

Прибор: КАРАТ-306
Серийный номер: 23654416

Нежилые помещения

Дата	Общ	V1	V2	Vd	G1	G2	Гподп	BHP	BOC	V3
23.06.2024	226,96	6241,59	6349,04	274,62	6179,34	6245,76	102,33			
22.07.2024	226,96	6241,59	6349,04	274,62	6179,34	6245,76	102,33			
ИТОГО:	0,00	0,00	0,00	0,00	0,00	0,00	0,00	0		0,00

Представитель абонента
Генеральный директор ООО "УК" Домоуправ-Сервис"

Представитель теплоснабж. организации

Подпись _____ Ф.И.О. _____
М.П. _____

Подпись _____ Ф.И.О. _____



ОТЧЕТ
о суточных параметрах теплоснабжения
24/06/24г.-22/07/24г.

Абонент: ООО "УК" ДОМОУПРАВ"

Договор N:8848

Адрес: Бр. Каш. № 111-1

Тип расходомера: _____

Тепловычислитель ВКТ-7 сет. N 001

Пределы измерений:

Договорные расходы:

G под max = 2.00 м3/ч G под min = 1.00 м3/ч

M сет. воды = _____ т.сут Mгвс = _____ т.сут

G обр max = 2.00 м3/ч G обр min = 1.00 м3/ч

Tхв = 0.00°C

G3 max = 2.00 м3/ч G3 min = 1.00 м3/ч

Заводской номер 00000001

ВВОД 1

СХЕМА ПОДКЛЮЧЕНИЯ 1

БД 1

ФТ=0

T3=1

KC=0x011F

ПО 2.7

Дата	t1	t2	dt	V1	M1	V2	M2	V3	Mг	Qo	DI	ВНР	ВОС
	°C	°C	°C	м3	т	м3	т	м3	т	Гкал	м3	ч	ч
24.06.2024	67,92	51,52	16,4	41,4	40,58	41,6	41,06	0	-0,48	0,665	0	24	0
25.06.2024	70,21	50,53	19,68	34,5	33,75	34,8	34,34	0	-0,59	0,662	0	24	0
26.06.2024	71,2	50,36	20,84	33,9	33,14	34,2	33,76	0	-0,62	0,691	0	24	0
27.06.2024	71,78	49,64	22,14	32,9	32,16	33,4	33,01	0	-0,85	0,709	0	24	0
28.06.2024	71,78	49,37	22,41	33,1	32,37	33,7	33,27	0	-0,9	0,724	0	24	0
29.06.2024	71,33	49,35	21,98	34,7	33,94	35,4	34,96	0	-1,02	0,745	0	24	0
30.06.2024	72,05	48,91	23,14	36,7	35,84	37,6	37,19	0	-1,35	0,827	0	24	0
01.07.2024	72,02	49,6	22,42	33,8	33,05	34,7	34,31	0	-1,26	0,741	0	24	0
02.07.2024	72,12	48,96	23,16	33,8	33,04	34,6	34,2	0	-1,16	0,766	0	24	0
03.07.2024	71,41	49,61	21,8	36,8	35,96	37,7	37,26	0	-1,3	0,783	0	24	0
04.07.2024	72,23	49,13	23,1	33,2	32,47	33,9	33,5	0	-1,03	0,748	0	24	0
05.07.2024	71,5	51,03	20,47	33,2	32,47	33,9	33,45	0	-0,98	0,663	0	24	0
06.07.2024	71,8	50,09	21,71	30,9	30,2	31,1	30,74	0	-0,54	0,657	0	24	0
07.07.2024	71,81	50,16	21,65	31,5	30,78	31,5	31,14	0	-0,36	0,666	0	24	0
08.07.2024	71,9	49,19	22,71	30,5	29,78	30,6	30,28	0	-0,5	0,675	0	24	0
09.07.2024	72,2	49,98	22,22	29,2	28,48	29,4	29,06	0	-0,58	0,635	0	24	0
10.07.2024	70,53	50,36	20,17	32,8	32,04	33	32,62	0	-0,58	0,642	0	24	0
11.07.2024	71,64	50,28	21,36	31,5	30,76	31,6	31,2	0	-0,44	0,657	0	24	0
12.07.2024	70,48	50,69	19,79	33,5	32,78	33,6	33,18	0	-0,4	0,65	0	24	0
13.07.2024	71,27	51,12	20,15	32,7	31,99	32,8	32,42	0	-0,43	0,644	0	24	0
14.07.2024	71,61	50,21	21,4	31,9	31,18	32,1	31,7	0	-0,52	0,668	0	24	0
15.07.2024	71,98	49,56	22,42	31,3	30,58	31,4	31,04	0	-0,46	0,685	0	24	0
16.07.2024	71,3	49,77	21,53	33,9	33,14	34,2	33,8	0	-0,66	0,713	0	24	0
17.07.2024	72,49	50,68	21,81	31,1	30,38	31,3	30,92	0	-0,54	0,661	0	24	0
18.07.2024	71,12	49,57	21,55	32,1	31,38	32,5	32,1	0	-0,72	0,674	0	24	0
19.07.2024	71,21	51,35	19,86	34,6	33,84	35,1	34,65	0	-0,81	0,673	0	24	0
20.07.2024	69,67	52,75	16,92	39,7	38,86	40,4	39,92	0	-1,06	0,656	0	24	0
21.07.2024	69,65	52,15	17,5	39,8	38,96	40,6	40,12	0	-1,16	0,682	0	24	0
22.07.2024	69,04	52,46	16,58	42,7	41,75	43,7	43,17	0	-1,42	0,694	0	24	0
Итого:				987,7	965,65	1000,4	988,37	0	-22,72	20,06	0	696	0
Средние:	71,21	50,28	20,92										

Дата	V1	M1	V2	M2	V3	Mг	Qo	DI	ВНР	ВОС
	м3	т	м3	т	м3	т	Гкал	м3	ч	ч
23/06/2424:00	19653,3	19041,29	20114,2	19875,36	0,02	-834,07	654,36	0	6782	2
22/07/2424:00	20641	20006,94	21114,6	20863,73	0,02	-856,79	674,42	0	7478	2
Итого:	987,7	965,65	1000,4	988,37	0	-22,72	20,06	0	696	0

Представитель абонента
Генеральный директор ООО "УК" Домоуправ-Сервис"

Представитель теплоснабж. организации

Подпись / О.И. Ажнакина/
Ф.И.О.

Подпись / О.В. Малыгина/
Ф.И.О.



ОТЧЕТ
о суточных параметрах теплоснабжения
24/06/24г.-22/07/24г.

Абонент: ООО "УК" ДОМОУПРАВ"

Договор N:8848

Адрес: Бр. Кашир. № 111-2

Тип расходомера: _____

Тепловычислитель ВКТ-7 сеп. N 001.

Пределы измерений:

Договорные расходы:

G под max = 2.00 м3/ч G под min = 1.00 м3/ч

M сеп. воды = _____ т.сут Mгвс = _____ т.сут

G обр max = 2.00 м3/ч G обр min = 1.00 м3/ч

Tхв = 5.00°C

G3 max = 2.00 м3/ч G3 min = 1.00 м3/ч

Заводской номер 00244026

ВВОД 1

СХЕМА ПОДКЛЮЧЕНИЯ 3

БД 1

ФТ=0

ТЗ=1

КС=0x196E

ПО 2.7


Дата	t1	t2	dt	V1	M1	V2	M2	V3	Mг	Qo	ВНР	ВОС
	°C	°C	°C	м3	т	м3	т	м3	т	Гкал	ч	ч
24.06.2024	70,29	51,38	18,91	39,7	38,83	40,2	39,71	0	-0,88	0,734	24	0
25.06.2024	72,83	50,14	22,69	33,5	32,69	33,7	33,27	0	-0,58	0,744	24	0
26.06.2024	73,94	50,43	23,51	31,7	30,94	31,9	31,53	0	-0,59	0,726	24	0
27.06.2024	74,55	49,14	25,41	30,9	30,17	31,2	30,87	0	-0,7	0,768	24	0
28.06.2024	74,54	49,21	25,33	31,7	30,95	32,1	31,71	0	-0,76	0,782	24	0
29.06.2024	73,97	49,5	24,47	33,2	32,4	33,8	33,39	0	-0,99	0,794	24	0
30.06.2024	74,76	48,99	25,77	35	34,13	35,8	35,42	0	-1,29	0,877	24	0
01.07.2024	74,86	48,8	26,06	33,7	32,89	34,4	34,02	0	-1,13	0,857	24	0
02.07.2024	74,88	47,88	27	33,3	32,51	34,1	33,74	0	-1,23	0,876	24	0
03.07.2024	74	49,56	24,44	33,4	32,62	34,2	33,81	0	-1,19	0,796	24	0
04.07.2024	75,02	48,88	26,14	31,2	30,45	32	31,68	0	-1,23	0,796	24	0
05.07.2024	73,41	50,43	22,98	33,3	32,55	34,1	33,67	0	-1,12	0,748	24	0
06.07.2024	74,57	48,83	25,74	26,6	25,91	26,5	26,22	0	-0,31	0,666	24	0
07.07.2024	74,55	48,15	26,4	27,6	26,92	27,5	27,26	0	-0,34	0,709	24	0
08.07.2024	74,72	48,81	25,91	27,1	26,41	26,9	26,61	0	-0,2	0,683	24	0
09.07.2024	75,13	48,33	26,8	27,5	26,79	27,3	27,05	0	-0,26	0,715	24	0
10.07.2024	71,92	49,52	22,4	31,2	30,43	31,2	30,89	0	-0,46	0,678	24	0
11.07.2024	74,38	49,48	24,9	27,5	26,8	27,6	27,35	0	-0,55	0,667	24	0
12.07.2024	73,04	50,01	23,03	29,8	29,08	29,8	29,48	0	-0,4	0,67	24	0
13.07.2024	73,95	49,46	24,49	28,4	27,7	28,4	28,11	0	-0,41	0,676	24	0
14.07.2024	74,38	49,68	24,7	29,3	28,58	29,3	28,99	0	-0,41	0,705	24	0
15.07.2024	74,75	50,51	24,24	28,7	27,98	28,8	28,49	0	-0,51	0,68	24	0
16.07.2024	73,98	50,55	23,43	31,6	30,87	31,7	31,28	0	-0,41	0,726	24	0
17.07.2024	75,31	49,2	26,11	28,9	28,19	29	28,7	0	-0,51	0,738	24	0
18.07.2024	73,85	50,14	23,71	30,7	29,96	31	30,63	0	-0,67	0,712	24	0
19.07.2024	73,8	50,71	23,09	30,9	30,17	31,2	30,82	0	-0,65	0,697	24	0
20.07.2024	72,02	52,23	19,79	35,6	34,81	36,1	35,62	0	-0,81	0,689	24	0
21.07.2024	72,01	52,35	19,66	37	36,19	37,6	37,12	0	-0,93	0,711	24	0
22.07.2024	71,3	52,05	19,25	39,7	38,79	40,3	39,79	0	-1	0,748	24	0
Итого:				918,7	896,71	927,7	917,23	0	-20,52	21,37	696	0
Средние:	73,81	49,8	24,01									

Дата	V1	M1	V2	M2	V3	Mг	Qo	ВНР	ВОС
	м3	т	м3	т	м3	т	Гкал	ч	ч
23/06/2424:00	44748,1	43371,8	42766,65	42266,87	0,45	1104,93	1492,65	18423	618
22/07/2424:00	45666,8	44268,51	43694,35	43184,1	0,45	1084,41	1514,02	19119	618
Итого:	918,7	896,71	927,7	917,23	0	-20,52	21,37	696	0

Представитель абонента

Генеральный директор ООО "УК" Домоуправ-Сервис"

Представитель теплоснабж. организации

/  /
Подпись О.И. Ажнакина/
Ф.И.О.

/  /
Подпись /О.В. Малыгина/
Ф.И.О.



ОТЧЕТ
о суточных параметрах теплоснабжения
24/06/24г.-22/07/24г.

Абонент: ООО "УК" ДОМОУПРАВ"

Договор N: 8848

Адрес: Бр. Кашир. № 111-3

Тип расходомера: _____

Тепловычислитель ВКТ-7 сег. N 001

Пределы измерений:

Договорные расходы:

G под max = 2.00 м3/ч G под min = 1.00 м3/ч

M сег. воды = _____ т.сут Mтвс = _____ т.сут

G обр max = 2.00 м3/ч G обр min = 1.00 м3/ч

Tхв = 5.00°C

G3 max = 2.00 м3/ч G3 min = 1.00 м3/ч

Заводской номер 00244029

ВВОД 1

СХЕМА ПОДКЛЮЧЕНИЯ 3

БД 1

ФТ=0

ТЗ=1

КС=0x690F

ПО 2.7


Дата	t1	t2	dt	V1	M1	V2	M2	V3	Mг	Qo	ВНР	ВОС
	°C	°C	°C	м3	т	м3	т	м3	т	Гкал	ч	ч
24.06.2024	66,79	41,96	24,83	21,6	21,13	21,4	21,16	0	-0,03	0,522	24	0
25.06.2024	68,92	42,31	26,61	20,1	19,65	20	19,76	0	-0,11	0,524	24	0
26.06.2024	69,97	41,73	28,24	20,3	19,82	20,2	19,97	0	-0,15	0,559	24	0
27.06.2024	70,46	40,94	29,52	19,9	19,43	19,8	19,56	0	-0,13	0,573	24	0
28.06.2024	70,44	42,92	27,52	19,7	19,22	19,8	19,56	0	-0,34	0,532	24	0
29.06.2024	70,11	40,99	29,12	22	21,52	22	21,76	0	-0,24	0,624	24	0
30.06.2024	70,87	41,19	29,68	23,2	22,66	23,3	23,06	0	-0,4	0,671	24	0
01.07.2024	70,72	39,14	31,58	21,8	21,29	21,7	21,52	0	-0,23	0,674	24	0
02.07.2024	70,57	38,81	31,76	18,5	18,03	18,6	18,44	0	-0,41	0,57	24	0
03.07.2024	69,92	39,19	30,73	19,5	19,02	19,6	19,42	0	-0,4	0,582	24	0
04.07.2024	70,84	38,26	32,58	19	18,53	19	18,85	0	-0,32	0,602	24	0
05.07.2024	69,98	39,7	30,28	17,8	17,36	17,9	17,73	0	-0,37	0,525	24	0
06.07.2024	70,37	40,48	29,89	17	16,58	17	16,85	0	-0,27	0,493	24	0
07.07.2024	70,48	39,82	30,66	17,6	17,18	17,7	17,57	0	-0,39	0,528	24	0
08.07.2024	70,49	41,43	29,06	16,3	15,92	16,3	16,17	0	-0,25	0,464	24	0
09.07.2024	70,87	41,44	29,43	16,4	16,03	16,3	16,12	0	-0,09	0,459	24	0
10.07.2024	69,09	41,82	27,27	17	16,64	17,1	16,9	0	-0,26	0,452	24	0
11.07.2024	70,17	40,72	29,45	15,4	15,04	15,5	15,37	0	-0,33	0,437	24	0
12.07.2024	69,06	40,73	28,33	16,5	16,16	16,4	16,25	0	-0,09	0,459	24	0
13.07.2024	69,97	40,8	29,17	16,7	16,34	16,8	16,67	0	-0,33	0,474	24	0
14.07.2024	70,38	40,25	30,13	16,9	16,5	17	16,87	0	-0,37	0,494	24	0
15.07.2024	70,65	39,7	30,95	16,8	16,41	16,9	16,78	0	-0,37	0,507	24	0
16.07.2024	70,01	41,13	28,88	17,5	17,05	17,5	17,29	0	-0,24	0,491	24	0
17.07.2024	71,16	39,79	31,37	16,9	16,46	17	16,86	0	-0,4	0,515	24	0
18.07.2024	69,96	40,87	29,09	18	17,53	18	17,82	0	-0,29	0,508	24	0
19.07.2024	69,87	40,53	29,34	17,5	17,06	17,6	17,41	0	-0,35	0,502	24	0
20.07.2024	68,39	41	27,39	19,3	18,91	19,4	19,16	0	-0,25	0,517	24	0
21.07.2024	68,44	41,12	27,32	19,8	19,39	19,9	19,68	0	-0,29	0,53	24	0
22.07.2024	67,79	41,46	26,33	20,4	19,97	20,5	20,26	0	-0,29	0,524	24	0
Итого:				539,4	526,83	540,2	534,82	0	-7,99	15,32	696	0
Средние:	69,88	40,69	29,19									

Дата	V1	M1	V2	M2	V3	Mг	Qo	ВНР	ВОС
	м3	т	м3	т	м3	т	Гкал	ч	ч
23/06/2424:00	41408,4	40164,22	40972,5	40538,55	0,08	-374,33	1447,55	18424	618
22/07/2424:00	41947,8	40691,05	41512,7	41073,37	0,08	-382,32	1462,87	19120	618
Итого:	539,4	526,83	540,2	534,82	0	-7,99	15,32	696	0

Представитель абонента
Генеральный директор ООО "УК" Домоуправ-Сервис"

Представитель теплоснабж. организации

/  /
Подпись О.И. Ажнакина/
Ф.И.О.

/  /
Подпись О.В. Малыгина/
Ф.И.О.



ОТЧЕТ
о суточных параметрах теплоснабжения
24/06/24г.-22/07/24г.

Абонент: ООО "УК" ДОМОУПРАВ"

Договор N:8848

Адрес: Бр. Кашир. № 115-1

Тип расходомера: _____

Тепловычислитель ВКТ-7 сэт. N 001

Пределы измерений:

Договорные расходы:

G под max = 2.00 м3/ч G под min = 1.00 м3/ч

M сэт. воды = _____ т.сут M грвс = _____ т.сут

G обр max = 2.00 м3/ч G обр min = 1.00 м3/ч

Tхв = 5.00 °C

G3 max = 2.00 м3/ч G3 min = 1.00 м3/ч

Заводской номер 00244033

ВВОД 1

СХЕМА ПОДКЛЮЧЕНИЯ 3

ВД 1

ФТ=0

ТЗ=1

КС=0хАЕ87


ПО 2.7

Дата	t1	t2	dt	V1	M1	V2	M2	V3	Mг	Qo	ВНР	ВОС
	°C	°C	°C	м3	т	м3	т	м3	т	Гкал	ч	ч
24.06.2024	69,47	51,37	18,1	39,2	38,32	39,4	38,93	0	-0,61	0,694	24	0
25.06.2024	72,01	49,32	22,69	32,8	32,05	32,7	32,32	0	-0,27	0,728	24	0
26.06.2024	73,08	49,75	23,33	30,4	29,68	30,5	30,16	0	-0,48	0,69	24	0
27.06.2024	73,68	49,11	24,57	29,9	29,17	30	29,69	0	-0,52	0,715	24	0
28.06.2024	73,66	48,88	24,78	30,4	29,68	30,5	30,19	0	-0,51	0,736	24	0
29.06.2024	73,09	49,22	23,87	30,8	30,07	31,2	30,86	0	-0,79	0,72	24	0
30.06.2024	73,84	48,12	25,72	33,1	32,33	33,4	33,06	0	-0,73	0,83	24	0
01.07.2024	73,93	47,86	26,07	31	30,26	31,3	30,98	0	-0,72	0,788	24	0
02.07.2024	74,01	48,22	25,79	31,3	30,57	31,8	31,47	0	-0,9	0,788	24	0
03.07.2024	73,17	49,48	23,69	33,1	32,33	33,6	33,23	0	-0,9	0,763	24	0
04.07.2024	74,13	48,83	25,3	29,5	28,79	30	29,69	0	-0,9	0,727	24	0
05.07.2024	72,59	50,33	22,26	31,4	30,66	31,7	31,32	0	-0,66	0,682	24	0
06.07.2024	73,71	49,23	24,48	26,7	26,02	26,2	25,92	0	0,1	0,637	24	0
07.07.2024	73,64	48,2	25,44	26	25,37	25,6	25,36	0	0,01	0,645	24	0
08.07.2024	73,85	47,9	25,95	25,7	25,07	25,4	25,15	0	-0,09	0,65	24	0
09.07.2024	74,19	47,86	26,33	25,2	24,6	24,9	24,66	0	-0,06	0,646	24	0
10.07.2024	70,91	49,79	21,12	29	28,36	28,7	28,41	0	-0,05	0,597	24	0
11.07.2024	73,51	49,6	23,91	26,3	25,65	26,2	25,96	0	-0,31	0,512	24	0
12.07.2024	72,19	50,04	22,15	29,5	28,33	29,4	29,07	0	-0,24	0,637	24	0
13.07.2024	73,09	49,77	23,32	28,7	28	28,6	28,29	0	-0,29	0,653	24	0
14.07.2024	73,53	48,99	24,54	28,2	27,5	28,1	27,8	0	-0,3	0,672	24	0
15.07.2024	73,85	49,23	24,63	27,4	26,73	27,3	27,05	0	-0,32	0,657	24	0
16.07.2024	73,11	49,36	23,75	28,8	28,08	28,8	28,48	0	-0,4	0,666	24	0
17.07.2024	74,44	49,13	25,31	27,5	26,8	27,6	27,35	0	-0,55	0,68	24	0
18.07.2024	73,02	49,26	23,76	29	28,28	29,1	28,86	0	-0,58	0,672	24	0
19.07.2024	72,96	49,36	23,6	28,6	27,89	28,9	28,61	0	-0,72	0,658	24	0
20.07.2024	71,23	52,02	19,21	33,1	32,38	33,5	33,05	0	-0,67	0,622	24	0
21.07.2024	71,22	51,25	19,97	34,2	33,46	34,5	34,06	0	-0,6	0,668	24	0
22.07.2024	70,53	52,44	18,09	36,8	35,97	37,3	36,82	0	-0,85	0,651	24	0
Итого:				873,6	852,9	876,2	866,81	0	-13,91	19,88	696	0
Средние:	72,95	49,44	23,5									

Дата	V1	M1	V2	M2	V3	Mг	Qo	ВНР	ВОС
	м3	т	м3	т	м3	т	Гкал	ч	ч
23/06/2424:00	46959,8	45560	46845,9	46275,44	3,84	-715,44	1449,96	19068	478
22/07/2424:00	47833,4	46412,9	47722,1	47142,25	3,84	-729,35	1469,84	19764	478
Итого:	873,6	852,9	876,2	866,81	0	-13,91	19,88	696	0

Представитель абонента
Генеральный директор ООО "УК "Домоуправ-Сервис"

Представитель теплоснабж. организации

/  О.И. Ажнакина/
Подпись Ф.И.О.

/  О.В. Малыгина/
Подпись Ф.И.О.

МП



ОТЧЕТ
о суточных параметрах теплоснабжения
24/06/24г.-22/07/24г.

Абонент: ООО "УК" ДОМОУПРАВ"

Договор N: 8848

Адрес: Бр. Кашир. № 115-2

Тип расходомера: _____

Тепловычислитель ВКТ-7 сет. N 001

Пределы измерений:

Договорные расходы:

G под max = 2.00 м3/ч G под min = 1.00 м3/ч

M сет. воды = _____ т.сут Mгвс = _____ т.сут

G обр max = 2.00 м3/ч G обр min = 1.00 м3/ч

Tхв = 5.00°C

G3 max = 2.00 м3/ч G3 min = 1.00 м3/ч

Заводской номер 00244027

ВВОД 1

СХЕМА ПОДКЛЮЧЕНИЯ 3

БД 1

ФТ=0

T3=1

КС=0x71B4

ПО 2.7

Дата	t1	t2	dt	V1	M1	V2	M2	V3	Mг	Qo	ВНР	ВОС
	°C	°C	°C	м3	т	м3	т	м3	т	Гкал	ч	ч
24.06.2024	69	38,96	30,04	19,5	19,05	19,08	18,92	0	0,13	0,57	24	0
25.06.2024	71,35	38,02	33,33	17,9	17,45	17,52	17,4	0	0,05	0,581	24	0
26.06.2024	72,39	38,26	34,13	17,3	16,85	16,8	16,74	0	0,11	0,576	24	0
27.06.2024	72,98	37,73	35,25	17,3	16,86	16,68	16,63	0	0,23	0,594	24	0
28.06.2024	73	37,79	35,21	17,4	16,97	16,8	16,74	0	0,23	0,596	24	0
29.06.2024	72,56	37,91	34,65	18,6	18,14	18,12	18	0	0,14	0,628	24	0
30.06.2024	73,23	37,22	36,01	18,5	18,04	17,88	17,8	0	0,24	0,647	24	0
01.07.2024	73,31	36,41	36,9	18,4	17,95	17,76	17,69	0	0,26	0,663	24	0
02.07.2024	73,34	37,05	36,29	18,1	17,64	17,4	17,33	0	0,31	0,638	24	0
03.07.2024	72,47	36,97	35,5	18,4	17,94	17,76	17,7	0	0,24	0,634	24	0
04.07.2024	73,36	37,54	35,82	16,7	16,28	16,08	16,02	0	0,26	0,583	24	0
05.07.2024	72,58	36,64	35,94	17,3	16,87	16,56	16,52	0	0,35	0,607	24	0
06.07.2024	72,92	40	32,92	15,1	14,77	14,4	14,33	0	0,44	0,485	24	0
07.07.2024	72,88	38,77	34,11	15,6	15,24	15	14,96	0	0,28	0,52	24	0
08.07.2024	73,05	39,96	33,1	15,7	15,36	14,88	14,82	0	0,54	0,51	24	0
09.07.2024	73,44	38,41	35,03	15,7	15,35	15	14,98	0	0,37	0,537	24	0
10.07.2024	72,71	39,33	33,38	16	15,65	15,24	15,18	0	0,47	0,521	24	0
11.07.2024	72,76	39,78	32,98	15,6	15,25	15,12	15,05	0	0,2	0,502	24	0
12.07.2024	71,51	39,93	31,58	16,6	16,19	15,96	15,85	0	0,34	0,512	24	0
13.07.2024	72,43	33,83	38,65	16,5	16,1	15,96	15,87	0	0,23	0,543	24	0
14.07.2024	72,79	39,43	33,36	16,4	16,01	15,84	15,76	0	0,25	0,533	24	0
15.07.2024	73,15	40,54	32,61	16,4	16	15,72	15,61	0	0,39	0,521	24	0
16.07.2024	72,4	39,94	32,46	16,9	16,5	16,32	16,2	0	0,3	0,536	24	0
17.07.2024	73,72	39,13	34,59	16,6	16,21	15,84	15,76	0	0,45	0,558	24	0
18.07.2024	72,33	39,22	33,11	17,5	17,06	16,92	16,8	0	0,26	0,563	24	0
19.07.2024	72,25	39,54	32,71	17,1	16,68	16,44	16,32	0	0,36	0,544	24	0
20.07.2024	70,56	41,04	29,52	18,3	17,82	17,76	17,54	0	0,28	0,524	24	0
21.07.2024	70,57	39,87	30,7	18,6	18,13	18	17,82	0	0,31	0,557	24	0
22.07.2024	69,91	41,07	28,84	19,7	19,22	19,08	18,84	0	0,38	0,554	24	0
Итого:				499,7	487,58	481,92	479,18	0	8,4	16,34	696	0
Средние:	72,37	38,8	33,57									

Дата	V1	M1	V2	M2	V3	Mг	Qo	ВНР	ВОС
	м3	т	м3	т	м3	т	Гкал	ч	ч
23/06/2424:00	37951,3	36818,74	34434,46	34091,93	1,09	2726,81	1430,72	19071	499
22/07/2424:00	38451	37306,32	34916,38	34571,11	1,09	2735,21	1447,06	19767	499
Итого:	499,7	487,58	481,92	479,18	0	8,4	16,34	696	0

Представитель абонента

Генеральный директор ООО "УК" Домоуправ-Сервис"

Представитель теплоснабж. организации

/  /
Подпись / О.И. Ажнакина/
Ф.И.О.

/  /
Подпись / О.В. Малыгина/
Ф.И.О.



ОТЧЕТ
о суточных параметрах теплоснабжения
24/06/24г.-22/07/24г.

Абонент: ООО "УК" ДОМОУПРАВ"

Договор N: 8848

Адрес: Бр. Кашир. № 115-3

Тип расходомера: _____

Тепловычислитель ВКТ-7 сет. N 001

Пределы измерений:

Договорные расходы:

G под max = 2.00 м3/ч G под min = 1.00 м3/ч

M сет. воды = _____ т.сут M грвс = _____ т.сут

G обр max = 2.00 м3/ч G обр min = 1.00 м3/ч

T хв = 0.00 °C

G3 max = 2.00 м3/ч G3 min = 1.00 м3/ч

Заводской номер 00000001

ВВОД 1

СХЕМА ПОДКЛЮЧЕНИЯ 1

БД 1

ФТ=0

ТЗ=1

КС=0xAA04

ПО 2.7

Дата	t1	t2	dt	V1	M1	V2	M2	V3	Mг	Qo	ВНР	ВОС
	°C	°C	°C	м3	т	м3	т	м3	т	Гкал	ч	ч
24.06.2024	67,5	39,65	27,85	19,1	18,67	19,3	19,1	0	-0,43	0,518	24	0
25.06.2024	69,8	39,32	30,48	18	17,53	18,3	18,13	0	-0,6	0,535	24	0
26.06.2024	70,78	38,55	32,23	17,9	17,44	18,1	17,97	0	-0,53	0,563	24	0
27.06.2024	71,33	38,89	32,44	17,4	16,97	17,6	17,48	0	-0,51	0,55	24	0
28.06.2024	71,4	38,44	32,96	17,7	17,28	18,1	17,96	0	-0,63	0,57	24	0
29.06.2024	71,03	38,21	32,82	19,2	18,73	19,5	19,32	0	-0,59	0,613	24	0
30.06.2024	71,66	38	33,66	19,6	19,12	19,9	19,75	0	-0,63	0,642	24	0
01.07.2024	71,81	36,77	35,04	18,9	18,43	19,3	19,19	0	-0,76	0,646	24	0
02.07.2024	71,8	37,45	34,35	18,7	18,23	19	18,88	0	-0,65	0,626	24	0
03.07.2024	71,08	37,27	33,81	19,5	19	19,9	19,78	0	-0,78	0,639	24	0
04.07.2024	71,87	36,99	34,88	18	17,56	18,3	18,21	0	-0,65	0,613	24	0
05.07.2024	71,09	37,3	33,79	17,7	17,25	18	17,9	0	-0,65	0,582	24	0
06.07.2024	71,5	37,92	33,58	17,9	17,44	18,3	18,18	0	-0,74	0,584	24	0
07.07.2024	71,41	38,03	33,33	17,2	16,77	17,5	17,41	0	-0,64	0,58	24	0
08.07.2024	71,47	38,35	33,12	16,4	16	16,9	16,81	0	-0,31	0,528	24	0
09.07.2024	71,83	38,82	33,01	16,4	16,01	16,7	16,6	0	-0,59	0,529	24	0
10.07.2024	71,24	39,49	31,75	16,8	16,4	17,2	17,1	0	-0,7	0,521	24	0
11.07.2024	71,18	38,94	32,24	16,3	15,92	16,7	16,61	0	-0,69	0,51	24	0
12.07.2024	70,04	38,97	31,07	17,1	16,71	17,5	17,37	0	-0,66	0,519	24	0
13.07.2024	70,72	39,54	31,18	16,4	16,01	16,6	16,48	0	-0,47	0,497	24	0
14.07.2024	71,28	39,15	32,13	17,5	17,06	17,9	17,74	0	-0,63	0,547	24	0
15.07.2024	71,6	39,25	32,35	16,8	16,39	17,1	16,93	0	-0,6	0,528	24	0
16.07.2024	70,86	39,06	31,8	17,8	17,35	18,1	17,94	0	-0,59	0,555	24	0
17.07.2024	72,2	38,64	33,56	17,4	16,96	17,7	17,57	0	-0,61	0,568	24	0
18.07.2024	70,86	39,39	31,47	17,9	17,47	18,2	18,05	0	-0,58	0,551	24	0
19.07.2024	70,81	39,47	31,34	17,6	17,16	18	17,84	0	-0,68	0,539	24	0
20.07.2024	69,24	39,54	29,7	19,2	18,77	19,6	19,38	0	-0,61	0,558	24	0
21.07.2024	69,26	40,64	28,62	19,7	19,27	20	19,77	0	-0,5	0,551	24	0
22.07.2024	68,58	40,77	27,81	20,1	19,68	20,6	20,36	0	-0,68	0,547	24	0
Итого:				520,2	507,57	529,9	525,86	0	-18,29	16,29	696	0
Средние:	70,87	38,71	32,15									

Дата	V1	M1	V2	M2	V3	Mг	Qo	ВНР	ВОС
	м3	т	м3	т	м3	т	Гкал	ч	ч
23/06/2424:00	39134	37938,52	39178	38786,42	0,23	-847,9	1443,05	19075	379
22/07/2424:00	39654,2	38446,09	39707,9	39312,28	0,23	-866,19	1459,34	19771	379
Итого:	520,2	507,57	529,9	525,86	0	-18,29	16,29	696	0

Представитель абонента
Генеральный директор ООО "УК" Домоуправ-Сервис"

Представитель теплоснабж. организации

/  / О.И. Ажнакина/
Подпись Ф.И.О.

/  / / О.В. Малыгина/
Подпись Ф.И.О.



ОТЧЕТ
о суточных параметрах теплоснабжения
24/06/24г. - 22/07/24г.

Абонент: ООО "УК "Домоуправ" Договор №: 8848
Адрес: ул. Университетская Набережная, 46 (ИТП-1) 54 СТР. Тип расходомера: _____

Прибор: KAPAT-306
Серийный номер: 20861817
Посуточный архив

Дата	G1	G2	Gd1	T1	T2	Td1	P1	P2	Q1	V1	V2	HC	VHP	V3	ВОС
г	т	т	т	°C	°C	°C	Мпа	Мпа	Гкал	м3	м3	ч	ч	м3	
24.06.2024	80,79885	80,79885	0	69,42316	50,22491	19,19825	0,905735	0,884664	1,475126	82,94501	81,37801	OK		24	0,01
25.06.2024	82,68655	82,68655	0	72,26386	52,36729	19,89656	0,917768	0,897084	1,650723	85,1025	83,196	OK		24	0
26.06.2024	77,86802	77,86802	0	73,26499	51,89137	21,37361	0,921949	0,864609	1,665423	80,25001	78,27298	OK		24	0
27.06.2024	75,9344	75,9344	0	73,89817	51,7021	22,19607	0,935911	0,865558	1,695228	78,315	76,29301	OK		24	0
28.06.2024	79,1385	79,1385	0	73,59886	51,7277	21,87116	0,918513	0,855516	1,740238	81,54501	79,569	OK		24	0
29.06.2024	85,3675	85,3675	0	72,83483	52,07641	20,75842	0,909248	0,851779	1,777573	87,82749	85,9455	OK		24	0
30.06.2024	85,2611	85,2611	0	73,28713	51,71811	21,56903	0,904358	0,853186	1,838901	87,67	85,90053	OK		24	0
01.07.2024	80,45953	80,45953	0	73,75121	51,68943	22,06177	0,872468	0,830945	1,775789	82,77999	81,036	OK		24	0
02.07.2024	76,82772	76,82772	0	74,1157	51,1411	22,9746	0,895056	0,838446	1,775572	79,1125	77,301	OK		24	0
03.07.2024	80,33203	80,33203	0	73,31519	51,39436	21,92081	0,912098	0,852826	1,764956	82,6825	80,8425	OK		24	0
04.07.2024	73,22123	73,22123	0	74,30543	51,51947	22,78597	0,91494	0,852371	1,675793	75,49749	73,5975	OK		24	0
05.07.2024	73,93875	73,93875	0	73,73663	52,33889	21,39775	0,890347	0,841907	1,583889	76,24749	74,3175	OK		24	0
06.07.2024	70,28482	70,28482	0	73,96256	52,31975	21,6428	0,895392	0,818506	1,520697	72,33	70,803	OK		24	0
07.07.2024	71,21625	71,21625	0	74,02796	51,81347	22,2145	0,896463	0,815597	1,591598	73,57749	71,4375	OK		24	0
08.07.2024	69,24617	69,24617	0	74,09887	52,28016	21,8187	0,892139	0,814017	1,513813	71,58	69,444	OK		24	0
09.07.2024	68,49573	68,49573	0	74,47124	51,94413	22,52711	0,89222	0,819996	1,547395	70,76	68,73751	OK		24	0
10.07.2024	68,91381	68,91381	0	74,4593	52,2646	22,19471	0,894763	0,812356	1,529638	71,17249	69,183	OK		24	0
11.07.2024	68,8503	68,8503	0	73,78321	52,12468	21,65852	0,894196	0,796025	1,497241	71,11249	69,0885	OK		24	0
12.07.2024	77,94967	77,94967	0	72,53763	52,87584	19,6618	0,874477	0,809487	1,5341	80,29751	78,39452	OK		24	0
13.07.2024	76,91013	76,91013	0	72,91155	52,86322	20,04834	0,868968	0,810852	1,531204	79,2725	77,32799	OK		24	0
14.07.2024	75,88185	75,88185	0	73,20322	52,97352	20,2297	0,87313	0,808693	1,541826	78,27249	76,24799	OK		24	0
15.07.2024	73,15468	73,15468	0	73,73814	52,59479	21,14335	0,876828	0,808217	1,553008	75,46999	73,50751	OK		24	0
16.07.2024	76,84795	76,84795	0	73,20911	53,04129	20,16782	0,913987	0,799181	1,553291	79,21748	77,27399	OK		24	0
17.07.2024	68,4753	68,4753	0	74,82864	52,04739	22,78125	0,942422	0,779408	1,565309	70,66999	68,805	OK		24	0
18.07.2024	75,32997	75,32997	0	73,41847	52,78676	20,63172	0,927351	0,775694	1,561738	77,65501	75,74398	OK		24	0
19.07.2024	77,07644	77,07644	0	73,44793	52,76644	20,68149	0,924066	0,778868	1,599566	79,42749	77,52599	OK		24	0
20.07.2024	87,82833	87,82833	0	71,64599	54,36689	17,27911	0,91814	0,786412	1,521761	90,34	88,48801	OK		24	0
21.07.2024	90,45403	90,45403	0	71,52908	53,97161	17,55747	0,915162	0,787626	1,599029	92,955	91,18801	OK		24	0
22.07.2024	101,8662	101,8662	0	70,52142	55,36014	15,16127	0,912746	0,79314	1,546705	104,4575	102,9285	OK		24	0
Итого:	2250,62	2250,62							46,73	2318,54	2263,77			696	0,01
Средние:				0,00	73,23	52,35	20,88	0,90	0,82						

Дата	Общ	V1	V2	Vd	G1	G2	Гподп	VHP	ВОС	V3
	Гкал	м3	м3	м3	т	т	т	ч	ч	м3
23.06.2024	5385,47	181147,99	175623,19	5524,80	176124,63	173109,00	3015,62			
22.07.2024	5432,20	183466,53	177886,97	5579,57	178375,24	175359,62	3015,62			
ИТОГО:	46,73	2318,54	2263,77	54,77	2250,62	2250,62	0,00	696	0	0,01

Тепловая энергия израсходованная за период
нештатных ситуаций (Тн)
(п.61 Методики №99/пр)

Q_{контр} =
Qi/Траб x Тнш

0

Представитель абонента
Генеральный директор ООО "УК "Домоуправ-Сервис"

Подпись / Ф.И.Ажнакия/
Ф.И.О.

Представитель теплоснабж. организации

Подпись / О.В.Малыгина/
Ф.И.О.



ОТЧЕТ
о суточных параметрах теплоснабжения
24/06/24г.-22/07/24г.

Абонент: ООО "УК "Домоуправ" Договор N: 8848
Адрес: ул. Университетская Набережная, 46 (ИТП-2) 54 СТР. Тип расходомера: _____

Прибор: КАРАТ-306
Серийный номер: 16911717
Посуточный архив

Дата	G1	G2	Gd1	T1	T2	Td1	P1	P2	Q1	V1	V2	HC	BHP	V3	BOC
24.06.2024	100,8409	100,84086	0	69,26115	49,85318	19,407969	0,926658	0,906066	1,925781	103,8075	101,1375	OK	24	0	0
25.06.2024	86,7753	86,775299	0	71,42269	49,436172	21,986526	0,939569	0,918933	1,914807	89,57	86,88749	OK	24	0	0
26.06.2024	82,53319	82,533188	0	72,66715	48,457474	24,209679	0,943593	0,880067	2,001052	84,83749	83,01499	OK	24	0	0
27.06.2024	79,38134	79,38134	0	73,14031	48,456966	24,683344	0,954281	0,885195	1,964353	81,23	80,23	OK	24	0	0
28.06.2024	83,87121	83,871208	0	72,59084	48,153484	24,437365	0,936686	0,875502	2,053949	86,05999	84,49499	OK	24	0	0
29.06.2024	90,44326	90,44326	0	71,89188	48,5186	23,373276	0,929491	0,873605	2,115794	92,91252	90,99001	OK	24	0	0
30.06.2024	88,01804	88,018044	0	72,60823	48,101292	24,506945	0,916652	0,867253	2,163337	90,62251	88,37501	OK	24	0	0
01.07.2024	84,53356	84,533562	0	73,0257	47,565475	25,46022	0,893359	0,851495	2,150481	87,14751	84,7675	OK	24	0	0
02.07.2024	82,94261	82,942612	0	73,18146	47,676731	25,504723	0,917591	0,860068	2,122812	85,54498	83,13998	OK	24	0	0
03.07.2024	85,50121	85,501205	0	72,61305	47,558193	25,054855	0,932564	0,873863	2,151732	88,18249	85,67249	OK	24	0	0
04.07.2024	78,98508	78,985077	0	73,53095	47,626408	25,904524	0,930632	0,870738	2,049599	81,49	79,1625	OK	24	0	0
05.07.2024	79,94781	79,947807	0	72,87843	48,209076	24,66934	0,909521	0,858227	1,971473	82,41499	80,185	OK	24	0	0
06.07.2024	74,06624	73,09304	0,973202	73,31446	47,277695	26,036776	0,914886	0,836949	1,933222	76,52249	73,12498	OK	24	0	0
07.07.2024	74,68033	74,387314	0,2930121	73,16903	47,609974	25,559057	0,915832	0,835155	1,917066	77,36249	74,22749	OK	24	0	0
08.07.2024	73,55956	73,559555	0	73,39958	47,99231	25,40727	0,910325	0,833395	1,874635	75,7375	73,88498	OK	24	0	0
09.07.2024	72,25294	72,252937	0	73,73953	48,055828	25,68371	0,913269	0,841756	1,863816	74,32498	72,65749	OK	24	0	0
10.07.2024	73,16711	73,167114	0	73,53152	48,055943	25,475576	0,913918	0,825901	1,867139	75,32249	73,50498	OK	24	0	0
11.07.2024	72,75524	72,755241	0	73,02963	47,923824	25,10581	0,910359	0,816508	1,831563	75,14249	72,83247	OK	24	0	0
12.07.2024	80,69053	80,690529	0	71,44533	48,829655	22,615677	0,891097	0,830573	1,82582	83,22499	80,83998	OK	24	0	0
13.07.2024	77,75221	77,752213	0	72,27714	48,628147	23,648996	0,887791	0,829614	1,830956	80,20749	77,91749	OK	24	0	0
14.07.2024	77,2263	77,226295	0	72,46488	48,761227	23,703669	0,893028	0,828012	1,835261	79,605	77,46249	OK	24	0	0
15.07.2024	76,30605	76,306053	0	72,83094	48,664944	24,166	0,895311	0,828004	1,848817	78,6325	76,57749	OK	24	0	0
16.07.2024	78,53987	78,539871	0	72,5926	48,222889	24,369699	0,943268	0,81424	1,917457	80,9175	78,8075	OK	24	0	0
17.07.2024	72,65221	72,652206	0	73,89441	47,850086	26,044317	0,95898	0,798182	1,897462	74,89999	72,89497	OK	24	0	0
18.07.2024	78,15643	78,156433	0	72,53617	48,474094	24,062086	0,94739	0,79418	1,887869	80,42499	78,52499	OK	24	0	0
19.07.2024	78,85706	78,857056	0	72,46092	48,580158	23,880768	0,942401	0,798024	1,884579	81,0975	79,2775	OK	24	0	0
20.07.2024	87,45284	87,452843	0	70,69601	49,499454	21,19655	0,937213	0,805908	1,859588	89,745	88,055	OK	24	0	0
21.07.2024	89,04826	89,048256	0	70,55796	49,624393	20,933558	0,93448	0,806947	1,86935	91,3475	89,69499	OK	24	0	0
22.07.2024	97,30465	97,304649	0	69,63104	50,302128	19,328901	0,931311	0,813446	1,886726	99,67253	98,13003	OK	24	0	0
Итого:	2358,24	2356,98							56,42	2428,01	2366,47		696		0


Дата	Qобщ	V1	V2	Vd	G1	G2	Гнодп	BHP	BOC	V3
23.06.2024	5277,62	163748,22	161488,28	2259,94	159361,01	159341,68	19,33			
22.07.2024	5334,04	166176,23	163854,75	2321,47	161719,25	161698,65	20,59			
ИТОГО:	56,42	2428,01	2366,47	61,54	2358,24	2356,98	1,27	696		0,00

Тепловая энергия израсходованная за период неплатных ситуаций (Тн) (п.61 Методики №99/лр)	
Qкоп = Qi/Траб x Тнш	0

Представитель абонента
Генеральный директор ООО "УК "Домоуправ-Сервис"

/  О.И. Ажнакина/
Подпись Ф.И.О.

Представитель теплоснабж. организации

/  О.В. Малыгина/
Подпись Ф.И.О.



ОТЧЕТ
о суточных параметрах теплоснабжения
24/06/24г. - 22/07/24г.

Абонент: ООО "УК "Домоуправ" Договор N: 8848
Адрес: ул. Университетская Набережная, 46 (ИТП-3) 54 СТР. Тип расходомера: _____

Прибор: КАРАТ-306
Серийный номер: 02440517
Посуточный архив

Дата	G1	G2	Gd1	T1	T2	Td1	P1	P2	Q1	V1	V2	HC	BHP	V3	BOC
24.06.2024	73,65749	73,657486	0	69,69275	45,499435	24,193316	0,923477	0,906855	1,775576	75,9025	73,66999	OK	24	0	
25.06.2024	64,85603	64,856033	0	72,27506	44,481415	27,79364	0,935857	0,91967	1,814864	67,1375	64,6325	OK	24	0	
26.06.2024	61,29467	61,294674	0	73,31719	43,915974	29,401224	0,939893	0,885413	1,810936	63,61	60,955	OK	24	0	
27.06.2024	61,2919	61,291901	0	73,94105	43,029404	30,911636	0,953779	0,887151	1,909641	63,56749	60,98749	OK	24	0	
28.06.2024	62,90561	62,905609	0	73,56739	43,390522	30,176865	0,936037	0,877075	1,915408	65,2175	62,6125	OK	24	0	
29.06.2024	66,91624	66,916237	0	72,81409	43,57378	29,240297	0,926934	0,873475	1,973019	69,27	66,68749	OK	24	0,01	
30.06.2024	66,53703	66,537025	0	73,30618	43,277882	30,028297	0,920994	0,873797	2,016084	68,89999	66,29999	OK	24	0	
01.07.2024	63,52113	63,52113	0	73,76001	42,693512	31,066484	0,889456	0,851851	1,982009	65,84249	63,235	OK	24	0	
02.07.2024	61,35971	61,359711	0	74,13265	42,603291	31,529348	0,912856	0,860008	1,953588	63,645	61,045	OK	24	0	
03.07.2024	62,24033	62,240334	0	73,343	43,293514	30,049479	0,930018	0,874604	1,884903	64,5	61,9725	OK	24	0	
04.07.2024	59,50406	59,504059	0	74,37654	42,56918	31,807365	0,932169	0,873821	1,907251	61,7475	59,1825	OK	24	0	
05.07.2024	59,43007	59,430065	0	73,76287	43,598507	30,16437	0,907704	0,862868	1,803261	61,435	59,345	OK	24	0	
06.07.2024	56,74127	56,741272	0	74,05022	43,352844	30,697359	0,91295	0,83947	1,746081	58,6825	56,64	OK	24	0	
07.07.2024	55,77357	55,773567	0	74,06057	44,865128	29,195448	0,91398	0,836608	1,638087	57,97	55,4275	OK	24	0	
08.07.2024	55,20569	55,205688	0	74,17166	45,293903	28,877752	0,909322	0,834722	1,601834	57,265	54,99	OK	24	0	
09.07.2024	54,50273	54,502731	0	74,54092	45,075603	29,465324	0,909861	0,841247	1,613954	56,5925	54,2425	OK	24	0,01	
10.07.2024	56,81768	56,817684	0	74,46936	44,742233	29,727133	0,912077	0,832178	1,685836	58,97	56,55	OK	24	0	
11.07.2024	54,57536	54,575359	0	73,85923	44,428848	29,430382	0,911007	0,816905	1,614766	56,5525	54,39001	OK	24	0	
12.07.2024	60,02858	60,028576	0	72,48617	45,20425	27,281921	0,89107	0,83067	1,645719	62,165	59,82499	OK	24	0	
13.07.2024	59,71819	59,718185	0	72,93519	44,260647	28,674545	0,885821	0,831765	1,715118	61,96501	59,395	OK	24	0	
14.07.2024	59,29707	59,297073	0	73,21192	44,619335	28,592588	0,890256	0,829672	1,711375	61,54999	58,97	OK	24	0	
15.07.2024	57,7919	57,791897	0	73,72762	44,418655	29,308958	0,893656	0,828976	1,70338	60,0375	57,44	OK	24	0	
16.07.2024	60,63832	60,638317	0	73,25428	44,254944	28,999338	0,933321	0,8192	1,772796	62,925	60,3175	OK	24	0	
17.07.2024	55,59682	55,596821	0	74,89807	43,215435	31,682648	0,960104	0,799639	1,772813	57,855	55,17	OK	24	0	
18.07.2024	58,6217	58,621696	0	73,44478	44,256546	29,188238	0,945321	0,795825	1,724769	60,87	58,2775	OK	24	0	
19.07.2024	59,48306	59,483063	0	73,44962	44,065907	29,383713	0,941781	0,799118	1,755954	61,755	59,14	OK	24	0	
20.07.2024	63,74691	63,746906	0	71,60342	45,475346	26,128061	0,935823	0,806932	1,676905	66,00501	63,51749	OK	24	0	
21.07.2024	65,12431	65,124313	0	71,47897	45,578632	25,900345	0,932813	0,808164	1,704795	67,405	64,91249	OK	24	0	
22.07.2024	71,21588	71,215881	0	70,43879	46,088947	24,349844	0,930254	0,813999	1,747053	73,55249	71,11749	OK	24	0	
Итого:	1768,39	1768,39							51,58	1832,89	1760,95		696	0,02	

Дата	Общ	V1	V2	Vd	G1	G2	Глопн	BHP	BOC	V3
23.06.2024	5011,27	175930,31	173090,67	2839,64	170872,33	170871,49	0,84			
22.07.2024	5062,85	177763,20	174851,61	2911,59	172640,73	172639,88	0,84			
ИТОГО:	51,58	1832,89	1760,95	71,95	1768,39	1768,39	0,00	696,00		0,02

Тепловая энергия израсходованная за период нештатных ситуаций (Тн) (п.61 Методики №99/пр)	
Qкорт = Qi/Траб x Тнш	0

Представитель абонента
Генеральный директор ООО "УК "Домоуправ-Сервис"

Подпись О.И. Ажмакина
Ф.И.О.

Представитель теплоснабж. организации

Подпись О.В. Малыгина
Ф.И.О.



ОТЧЕТ
о суточных параметрах теплоснабжения
24/06/24г.-22/07/24г.

Абонент: ООО "УК "Домоуправ"

Договор N: 8848

Адрес: ул. Университетская Набережная, 46 (ИТП-4) 54 СТР.

Тип расходомера: _____

Прибор: КАРАТ-306
Серийный номер: 20901817
Посуточный архив

Дата	G1	G2	Gd1	T1	T2	Td1	P1	P2	Q1	V1	V2	HC	BHP	V3	BOC
24.06.2024	155,1152	155,1152	0	73,82523	63,448032	10,377205	0,92454	0,907606	1,582192	157,6175	159,145	OK	24	0	
25.06.2024	150,3918	150,3918	0	76,47387	65,344231	11,129642	0,937064	0,920448	1,683489	152,96	154,56	OK	24	0,01	
26.06.2024	139,1235	139,12347	0	77,5176	65,026382	12,491214	0,941217	0,886255	1,714862	141,51	143,0475	OK	24	0	
27.06.2024	127,4548	127,45475	0	78,12315	64,789093	13,334064	0,955085	0,887798	1,703129	129,635	131,075	OK	24	0	
28.06.2024	136,7017	136,70172	0	77,75179	65,398232	12,35355	0,937403	0,87777	1,687943	139,065	140,5775	OK	24	0	
29.06.2024	169,1259	169,12589	0	77,02324	66,31102	10,712226	0,927892	0,874231	1,787461	172,1825	173,8126	OK	24	0	
30.06.2024	162,5479	162,5479	0	77,4837	65,816635	11,667058	0,922035	0,874708	1,836775	165,47	167,0825	OK	24	0	
01.07.2024	141,0585	141,05847	0	77,93375	65,034874	12,898876	0,890706	0,852729	1,789312	143,5375	145,0175	OK	24	0	
02.07.2024	128,6871	128,68706	0	78,31695	64,608162	13,708778	0,914211	0,860626	1,770074	130,9025	132,335	OK	24	0	
03.07.2024	138,34	138,34004	0	77,55241	64,726486	12,82592	0,931077	0,875128	1,765548	140,725	142,2075	OK	24	0	
04.07.2024	118,504	118,50401	0	78,56798	63,969707	14,598279	0,933599	0,874311	1,727709	120,485	121,9025	OK	24	0,02	
05.07.2024	122,4705	122,47051	0	77,97759	64,312851	13,664749	0,909115	0,863437	1,668395	124,6775	125,8025	OK	24	0,02	
06.07.2024	116,8752	116,87519	0	78,26955	65,085075	13,184489	0,914374	0,839874	1,535795	119,5925	119,5225	OK	24	0,02	
07.07.2024	119,1787	119,17869	0	78,30869	64,542671	13,766014	0,915353	0,837044	1,649705	121,2025	122,58	OK	24	0,01	
08.07.2024	116,5171	116,51707	0	78,41746	65,232086	13,185378	0,910613	0,835252	1,53449	118,51	119,89	OK	24	0	
09.07.2024	112,5405	112,54053	0	78,78654	71,223389	7,5631461	0,91127	0,841678	0,845556	114,4825	116,2125	OK	24	0,01	
10.07.2024	119,4388	119,4388	0	78,65678	67,824715	10,832055	0,913461	0,832714	1,308876	121,525	123,0475	OK	24	0	
11.07.2024	125,0957	125,09566	0	78,14345	65,652687	12,490758	0,912447	0,817359	1,542697	127,4875	128,49	OK	24	0	
12.07.2024	100,1763	100,17627	0	76,60571	62,252239	14,353458	0,892651	0,831111	1,418634	101,695	103,015	OK	24	0	
13.07.2024	95,11923	95,119225	0	77,01443	62,400314	14,614108	0,887418	0,832209	1,392375	96,40755	97,97504	OK	24	0	
14.07.2024	99,59535	99,595345	0	77,32838	62,503876	14,824508	0,891771	0,830145	1,477514	101	102,5525	OK	24	0	
15.07.2024	102,4894	102,4894	0	77,87804	63,265179	14,612858	0,895152	0,829468	1,493815	104,015	105,54	OK	24	0	
16.07.2024	131,0723	131,07228	0	77,44436	64,726418	12,717933	0,93447	0,819837	1,578841	133,2775	134,8625	OK	24	0	
17.07.2024	161,1096	161,10956	0	79,28165	68,955139	10,326501	0,961087	0,800098	1,660742	164,2325	165,8575	OK	24	0	
18.07.2024	155,8435	155,84351	0	77,76668	67,279594	10,48708	0,946368	0,796375	1,636187	158,6775	160,3126	OK	24	0	
19.07.2024	152,1101	152,11011	0	77,75137	67,284355	10,467013	0,942839	0,799584	1,592039	154,8301	156,5151	OK	24	0	
20.07.2024	144,3967	144,39671	0	75,83305	65,942711	9,8903284	0,936961	0,807404	1,429669	146,755	148,5075	OK	24	0	
21.07.2024	142,0141	142,01413	0	75,6963	64,958336	10,737957	0,933998	0,808646	1,524182	144,3	146,0025	OK	24	0	
22.07.2024	137,499	137,49896	0	74,57559	63,685333	10,890241	0,931549	0,814536	1,490805	139,585	141,2975	OK	24	0	
Итого:	3820,59	3820,59							45,83	3886,34	3928,75		696	0,09	

Дата	Общ	V1	V2	Vd	G1	G2	Гподп	BHP	BOC	V3
23.06.2024	4459,18	181020,09	181509,90	-489,81	177022,21	177022,21	0,00			
22.07.2024	4505,01	184906,44	185438,64	-532,21	180842,80	180842,81	0,00			
ИТОГО:	45,83	3886,34	3928,75	-42,40	3820,59	3820,59	0,00	696		0,09

Тепловая энергия израсходованная за период
нештатных ситуаций (Тн)
(п.61 Методики №99/пр)
 $Q_{\text{нешт}} = \frac{Q_1}{\text{Траб}}$
 $Q_{\text{нешт}} \times \text{Траб} \times \text{Тнш}$

Представитель абонента
Генеральный директор ООО "УК "Домоуправ-Сервис"

Подпись: О.И. Ажмакина/
Ф.И.О.

Представитель теплоснабж. организации

Подпись: Ю.В. Малыгина/
Ф.И.О.



ОТЧЕТ
о суточных параметрах теплоснабжения
за 24/06/24г. -23/07/24г.


Объект: 54-1
Адрес: Ун. Наб. 54-1
Договор №: 876543210
Теплоэнергоснабжение ТВ7-04 с/г.п. 000
Тип расхоламера:
Пределы измерений:
G1 max = 120.00 м3/ч G1 min = 0.48 м3/ч
G2 max = 120.00 м3/ч G2 min = 0.48 м3/ч
G3 max = 12.00 м3/ч G3 min = 0.00 м3/ч
Т.сут Трас= т.сут
Тхв: дотов., тхд = 5,00°C
Серийный номер 20122683, БД=1, ТВ1, СИ=5, КТ3=1, ФРТ=1 КСН=0х6FD0

Дата/время	t1 °C	t2 °C	dt °C	P1 кгс/см2	P2 кгс/см2	P3 кгс/см2	V1 м3	V2 м3	V3 м3	M1 т	M2 т	M3 т	dt °C	tk °C	Px кгс/см2	Qгв Гкал	Qт Гкал	ВНР ч	ВОС ч	РС ч
24.06.24 23	70.3	56.67	13.63	9.03	8.77	6.12	98.31	99.27	0	96.15	97.811	0	0.5	1.02	1.311	0	0	24	0	
25.06.24 23	73.08	57.27	15.81	9.15	8.91	6.12	89.2	89.97	0	87.097	88.624	0	0.5	1.02	1.378	0	0	24	0	
26.06.24 23	74.72	62.44	12.28	9.2	8.6	6.12	119.32	120.27	0	116.39	118.146	0	0.5	1.02	1.432	0	0	24	0	
27.06.24 23	75.16	64.08	11.09	9.36	8.59	6.12	136.37	137.5	0.52	132.984	134.944	0.511	0.511	1.02	1.507	0.029	0	24	0	
28.06.24 23	75.07	63.57	11.5	9.17	8.48	6.12	131.29	132.38	0.04	128.042	129.963	0.039	0.039	1.02	1.478	0.002	0	24	0	
29.06.24 23	74.41	62.65	11.75	9.08	8.43	6.12	128.77	129.87	0	125.634	127.562	0	0.5	1.02	1.479	0	0	24	0	
30.06.24 23	74.94	62.19	12.74	9.05	8.47	6.12	124.03	125	0	120.971	122.808	0	0.5	1.02	1.544	0	0	24	0	
01.07.24 23	75.15	61.12	14.02	8.69	8.22	6.12	114.06	114.92	0	111.23	112.968	0	0.5	1.02	1.562	0	0	24	0	
02.07.24 23	75.39	62.7	12.69	8.91	8.3	6.12	125.04	125.99	0	121.923	123.749	0	0.5	1.02	1.55	0	0	24	0	
03.07.24 23	74.92	62.84	12.08	9.1	8.45	6.12	127.66	128.69	0	124.51	126.391	0	0.5	1.02	1.507	0	0	24	0	
04.07.24 23	76.05	64.48	11.57	9.14	8.46	6.12	127.73	128.72	0	124.49	126.305	0	0.5	1.02	1.443	0	0	24	0	
05.07.24 23	75.07	62.48	12.59	8.87	8.35	6.12	115.96	116.83	0	113.093	114.768	0	0.5	1.02	1.426	0	0	24	0	
06.07.24 23	75.21	64.85	10.36	8.93	8.1	6.12	137.34	138.41	0	133.924	135.777	0	0.5	1.02	1.391	0	0	24	0	
07.07.24 23	75.3	65.48	9.82	8.94	8.07	6.12	141.38	142.56	0	137.859	139.8	0	0.5	1.02	1.357	0	0	24	0	
08.07.24 23	75.33	65.44	9.89	8.9	8.06	6.12	138.84	140.03	0.77	135.375	137.33	0.755	0.755	1.02	1.388	0.046	0	24	0	
09.07.24 23	75.73	65.61	10.13	8.89	8.11	6.12	134.21	135.36	0	130.838	132.737	0	0.5	1.02	1.328	0	0	24	0	
10.07.24 23	75.47	65.72	9.75	8.92	8.06	6.12	139.69	140.89	0.02	136.197	138.15	0.02	0.02	1.02	1.332	0.001	0	24	0	
11.07.24 23	75.01	65.86	9.15	8.92	7.87	6.12	151.34	152.61	0	147.594	149.63	0	0.5	1.02	1.355	0	0	24	0	
12.07.24 23	73.79	63.72	10.07	8.71	8	6.12	131.73	132.89	0	128.566	130.444	0	0.5	1.02	1.298	0	0	24	0	
13.07.24 23	74.35	63.51	10.84	8.65	8.03	6.12	125.43	126.5	0	122.38	124.191	0	0.5	1.02	1.329	0	0	24	0	
14.07.24 23	74.66	63.94	10.72	8.69	8	6.12	130.22	131.32	0	127.024	128.891	0	0.5	1.02	1.364	0	0	24	0	
15.07.24 23	75.4	64.75	10.66	8.73	8	6.12	131.54	132.63	0	128.255	130.116	0	0.5	1.02	1.37	0	0	24	0	
16.07.24 23	74.71	65.67	9.04	9.09	7.91	6.12	158.4	159.82	0	154.508	156.71	0	0.5	1.02	1.401	0	0	24	0	
17.07.24 23	76.43	68.39	8.04	9.45	7.69	6.12	187.15	188.83	0	182.37	184.873	0	0.5	1.02	1.473	0	0	24	0	
18.07.24 23	74.84	66.83	8.01	9.28	7.65	6.12	183.09	184.78	0	178.584	181.071	0	0.5	1.02	1.438	0	0	24	0	
19.07.24 23	74.76	66.75	8.01	9.25	7.68	6.12	181.51	183.21	0.02	177.054	179.541	0.02	0.02	1.02	1.426	0.001	0	24	0	
20.07.24 23	72.7	64.82	7.88	9.19	7.76	6.12	178.28	179.99	0	174.114	176.573	0	0.5	1.02	1.378	0	0	24	0	
21.07.24 23	72.63	64.72	7.91	9.16	7.77	6.12	178.32	180.03	0	174.163	176.629	0	0.5	1.02	1.384	0	0	24	0	
22.07.24 23	71.83	63.79	8.04	9.14	7.82	6.12	175.43	177.12	0	171.416	173.854	0	0.5	1.02	1.383	0	0	24	0	
23.07.24 23	72.03	63.61	8.42	9.01	7.85	6.12	169.85	171.46	0	165.954	168.317	0	0.5	1.02	1.402	0	0	24	0	
Итого/Средн	74.47	64.2	10.28	9.02	8.15	6.12	4211.49	4247.85	1.37	4108.689	4168.673	1.344	1.344	1.02	42.411	0.08	720	0	0	

Итоговое потребление на начало и конец периода:

Дата/время	V1 м3	V2 м3	V3 м3	M1 т	M2 т	M3 т	dt °C	Qгв Гкал	Qт Гкал	ВНР ч	ВОС ч
23.06.24 23	176480,82	176601,65	62,19	170820,654	173424,814	60,951	60,951	4145,722	3,298	28294	2728
23.07.24 23	180692,31	180849,5	63,56	174929,343	177593,487	62,296	62,296	4188,133	3,378	29014	2728
Итого	4211,49	4247,85	1,37	4108,689	4168,673	1,344	1,344	42,411	0,08	720	0

Представитель/агент
Ю.М.Медведев
Представитель снабжающей организации
Ю.М.Медведев



ООО «УРАЛЭНЕРГОСБЫТ»
ИНСПЕКТОР СТИ 5ЭР
МАРТОВСКАЯ Ю.О.
24.07.2024

ОТЧЕТ
о суточных параметрах теплоснабжения
за 24/06/24г.-23/07/24г.

Адрес: 54-2
Адрес: Ун. Наб. 54-2
Договор №: 876543210
Тепловычислитель ТВ7-04 сер. N 000
Тип расходомера:
Пределы измерений:
G1 max = 120.00 м3/ч G1 min = 0.48 м3/ч
G2 max = 120.00 м3/ч G2 min = 0.48 м3/ч
G3 max = 12.00 м3/ч G3 min = 0.00 м3/ч
Договорные расходы:
И сек. воды = т.сут Мгвс = т.сут
Тех: договор., ткл = 5.00°C

Серийный номер 20123253, БД=1, ТВ1, СМ=5, КТЗ=1, ФРТ=1 КСН=0х6FDD

Дата/время	t1 °C	t2 °C	dt °C	P1 кгс/см2	P2 кгс/см2	P3 кг/см	V1 м3	V2 м3	V3 м3	M1 т	M2 т	M3 т	GM т	Тх °C	Рх кгс/см2	Qгв Гкал	Qгв Гкал	ВНР ч	ВОС ч	НС ч
24.06.24 23	70.2	49.05	21.15	9.06	0	6.12	69.94	69.81	0	68.407	69.019	0	0.5	1.02	0	1.459	0	24	0	
25.06.24 23	73.07	47.44	25.63	9.17	0	6.12	59.74	59.59	0.53	58.332	58.957	0.525	0.525	1.02	1.528	0.021	24	0	0	
26.06.24 23	74.3	47.28	27.02	9.22	0	6.12	56.43	56.26	0.03	55.061	55.663	0.03	0.03	1.02	1.499	0.001	24	0	0	
27.06.24 23	74.78	46.4	28.37	9.38	0	6.12	54.84	54.64	0.12	53.489	54.083	0.119	0.119	1.02	1.533	0.005	24	0	0	
28.06.24 23	74.76	47.18	27.58	9.2	0	6.12	56.12	55.91	0.03	54.74	55.323	0.03	0.03	1.02	1.521	0.001	24	0	0	
29.06.24 23	74.17	47.08	27.09	9.1	0	6.12	59.86	59.58	0	58.412	58.956	0	0.5	1.02	1.593	0	24	0	0	
30.06.24 23	74.76	45.93	28.82	9.07	0	6.12	58.96	58.63	0.02	57.511	58.045	0.02	0.02	1.02	1.669	0.001	24	0	0	
01.07.24 23	74.98	45.61	29.37	8.72	0	6.12	56.01	55.69	0	54.625	55.144	0	0.5	1.02	1.614	0	24	0	0	
02.07.24 23	75.08	46.12	28.96	8.94	0	6.12	56.86	56.5	0.03	55.443	55.934	0.03	0.03	1.02	1.617	0.001	24	0	0	
03.07.24 23	74.61	46.78	27.82	9.12	0	6.12	57.53	57.17	0.02	56.122	56.588	0.02	0.02	1.02	1.573	0.001	24	0	0	
04.07.24 23	75.61	46.91	28.7	9.16	0	6.12	53.46	53.14	0	52.112	52.588	0	0.5	1.02	1.506	0	24	0	0	
05.07.24 23	74.76	47.4	27.36	8.9	0	6.12	54.88	54.61	0	53.53	54.032	0	0.5	1.02	1.475	0	24	0	0	
06.07.24 23	74.79	47.27	27.53	8.95	0	6.12	55.95	55.74	0	54.574	55.152	0	0.5	1.02	1.512	0	24	0	0	
07.07.24 23	74.85	48.03	26.82	8.96	0	6.12	55.1	54.92	0.03	53.742	54.319	0.03	0.03	1.02	1.452	0.001	24	0	0	
08.07.24 23	74.88	48.15	26.73	8.92	0	6.12	53.87	53.68	0	52.54	53.089	0	0.5	1.02	1.414	0	24	0	0	
09.07.24 23	75.29	48.42	26.87	8.91	0	6.12	53.2	53.01	0	51.876	52.425	0	0.5	1.02	1.403	0	24	0	0	
10.07.24 23	74.94	48.5	26.44	8.94	0	6.12	54.02	53.81	0	52.685	53.212	0	0.5	1.02	1.403	0	24	0	0	
11.07.24 23	74.53	48.57	25.97	8.94	0	6.12	53.81	53.66	0	52.495	53.063	0	0.5	1.02	1.373	0	24	0	0	
12.07.24 23	73.32	48.95	24.38	8.73	0	6.12	57.9	57.71	0.02	56.526	57.057	0.02	0.02	1.02	1.389	0.001	24	0	0	
13.07.24 23	73.99	48.83	25.16	8.67	0	6.12	57.3	57.12	0	55.917	56.477	0	0.5	1.02	1.417	0	24	0	0	
14.07.24 23	74.27	48.15	26.12	8.71	0	6.12	55.52	55.33	0	54.171	54.722	0	0.5	1.02	1.425	0	24	0	0	
15.07.24 23	74.99	47.81	27.18	8.75	0	6.12	53.82	53.6	0	52.49	53.022	0	0.5	1.02	1.436	0	24	0	0	
16.07.24 23	74.2	48.51	25.69	9.12	0	6.12	57.82	57.54	0.03	56.419	56.9	0.03	0.03	1.02	1.461	0.001	24	0	0	
17.07.24 23	75.76	47.18	28.58	9.47	0	6.12	52.38	52.11	0	51.061	51.562	0	0.5	1.02	1.469	0	24	0	0	
18.07.24 23	74.3	47.79	26.51	9.3	0	6.12	56.11	55.86	0	54.749	55.257	0	0.5	1.02	1.462	0	24	0	0	
19.07.24 23	74.24	48.52	25.73	9.27	0	6.12	56.62	56.38	0	55.246	55.754	0	0.5	1.02	1.432	0	24	0	0	
20.07.24 23	72.29	49.32	22.97	9.21	0	6.12	64.54	64.25	0	63.047	63.507	0	0.5	1.02	1.46	0	24	0	0	
21.07.24 23	72.24	48.93	23.31	9.18	0	6.12	63.7	63.45	0	62.228	62.734	0	0.5	1.02	1.462	0	24	0	0	
22.07.24 23	71.49	49.75	21.75	9.16	0	6.12	68.81	68.52	0.02	67.248	67.718	0.02	0.02	1.02	1.476	0.001	24	0	0	
23.07.24 23	71.69	49.52	22.18	9.03	0	6.12	69.04	68.74	0	67.473	67.941	0	0.5	1.02	1.509	0	24	0	0	
Итого/Средн	74	47.89	26.11	9.04	0	6.12	1734.14	1726.96	0.88	1692.284	1708.234	0.871	0.871	1.02	44.543	0.036	720	0	0	

Итоговое потребление на начало и конец периода:

Дата/время	V1 м3	V2 м3	V3 м3	M1 т	M2 т	M3 т	GM т	Qгв Гкал	Qгв Гкал	ВНР ч	ВОС ч
23.06.24 23	160368.11	155709.05	444.73	154936.33	152762.648	436.371	436.371	4147.659	22.288	28295	2727
23.07.24 23	162102.25	157436.01	445.61	156628.614	154470.882	437.242	437.242	4192.202	22.324	29015	2727
Итого	1734.14	1726.96	10.88	1692.284	1708.234	0.871	0.871	44.543	0.036	720	0

Условные обозначения:

- (<) параметр < min
- (>) параметр > max
- (1) отсу.пипания
- (#) дисбаланс масс
- (X) аппарат.нейспр.

Представитель абонента *Ю.А.Март*
Представитель снабжающей организации



ООО «УРАЛЭНЕРГОСБЫТ»
ИНСПЕКТОР СТИ 5ЭР
МАРТОВСКАЯ Ю.О.
24.07.2024

ОТЧЕТ
о суточных параметрах теплоснабжения
за 24/06/24г.-23/07/24г.

Абонент: 54-3
Адрес: Ун. Наб. 54-3
Договор №: 876543210
Тепловычислитель ТВ7-04 сеп. N 000
Тип расходомера:
Пределы измерений:
G1 max = 120.00 м3/ч G1 min = 0.48 м3/ч
G2 max = 120.00 м3/ч G2 min = 0.48 м3/ч
G3 max = 12.00 м3/ч G3 min = 0.00 м3/ч
М. сеп. воды: Т. суэт Игрес= Т. суэт
tхв: лотов., tхд = 5.00°C

Серийный номер 20122704, БД=1, ТВ1, СИ=5, КТЗ=1, ФРТ=1 КСН=0x6FD0

Дата/время	t1 °C	t2 °C	dt °C	P1 кгс/см2	P2 кгс/см2	P3 гс/см	V1 м3	V2 м3	V3 м3	M1 т	M2 т	M3 т	dh т	tх °C	Pк кгс/см2	Qтв Гкал	Qгр Гкал	ВНР ч	ВОС ч
24.06.24 23	70,15	51,92	18,22	9,01	9,08	6,12	79,48	78,85	0	77,74	77,882	0	0	0,5	1,02	1,417	0	24	0
25.06.24 23	73,01	50,77	22,25	9,12	9,22	6,12	66,13	65,57	0	64,573	64,802	0	0	0,5	1,02	1,437	0	24	0
26.06.24 23	74,19	50,23	23,96	8,9	8,9	6,12	63,47	62,92	0	61,932	62,192	0	0	0,5	1,02	1,485	0	24	0
27.06.24 23	74,7	50,09	24,61	9,33	8,89	6,12	62,9	62,32	0	61,358	61,606	0	0	0,5	1,02	1,511	0	24	0
28.06.24 23	74,69	49,9	24,78	9,15	8,79	6,12	63,65	63,06	0,21	62,088	62,342	0,267	0,267	5	1,02	1,551	0,012	24	0
29.06.24 23	74,14	50,43	23,71	9,05	8,74	6,12	66,26	65,65	0,03	64,657	64,888	0,03	0,03	5	1,02	1,535	0,001	24	0
30.06.24 23	74,66	49,38	25,28	9,03	8,78	6,12	64,92	64,3	0,01	63,329	63,582	0,01	0,01	5	1,02	1,602	0	24	0
01.07.24 23	74,88	49,71	25,18	8,67	8,53	6,12	64,65	64,05	0	63,056	63,33	0	0	0,5	1,02	1,588	0	24	0
02.07.24 23	75,01	49,8	25,21	8,89	8,61	6,12	64,29	63,71	0	62,7	62,989	0	0	0,5	1,02	1,581	0	24	0
03.07.24 23	74,53	49,89	24,64	9,07	8,76	6,12	64,85	64,29	0	63,266	63,561	0	0	0,5	1,02	1,56	0	24	0
04.07.24 23	75,53	49,42	26,11	9,12	8,77	6,12	59,99	59,5	0,01	58,488	58,839	0,01	0,01	5	1,02	1,528	0	24	0
05.07.24 23	74,72	49,98	24,73	8,85	8,67	6,12	60,86	60,4	0	59,366	59,714	0	0	0,5	1,02	1,469	0	24	0
06.07.24 23	74,67	50,52	24,15	8,9	8,42	6,12	60,09	59,63	0	58,616	58,934	0	0	0,5	1,02	1,416	0	24	0
07.07.24 23	74,79	51,28	23,51	8,91	8,38	6,12	61,95	61,47	0	60,426	60,728	0	0	0,5	1,02	1,422	0	24	0
08.07.24 23	74,81	50,87	23,94	8,87	8,37	6,12	61,02	60,55	0,02	59,521	59,833	0,02	0,02	5	1,02	1,427	0,001	24	0
09.07.24 23	75,21	51,29	23,92	8,86	8,42	6,12	59,95	59,5	0,01	58,461	58,783	0,01	0,01	5	1,02	1,4	0	24	0
10.07.24 23	74,96	50,58	24,38	8,9	8,37	6,12	59,21	58,77	0,01	57,743	58,083	0,01	0,01	5	1,02	1,409	0	24	0
11.07.24 23	74,42	50,85	23,56	8,9	8,38	6,12	58,58	58,17	0,01	57,15	57,481	0,01	0,01	5	1,02	1,348	0	24	0
12.07.24 23	73,24	51,04	22,21	8,69	8,32	6,12	60,77	60,35	0	59,325	59,63	0	0	0,5	1,02	1,318	0	24	0
13.07.24 23	73,86	50,02	23,84	8,62	8,34	6,12	58,51	58,08	0,01	57,102	57,415	0,01	0,01	5	1,02	1,362	0	24	0
14.07.24 23	74,16	50,34	23,82	8,67	8,32	6,12	58,77	58,34	0	57,344	57,666	0	0	0,5	1,02	1,367	0	24	0
15.07.24 23	74,9	50,45	24,44	8,71	8,31	6,12	55,89	55,48	0	54,512	54,837	0	0	0,5	1,02	1,333	0	24	0
16.07.24 23	74,07	50,81	23,26	9,07	8,21	6,12	59,9	59,47	0,03	58,453	58,768	0,03	0,03	5	1,02	1,362	0,001	24	0
17.07.24 23	75,64	48,94	26,7	9,42	7,99	6,12	54,63	54,18	0	53,262	53,587	0	0	0,5	1,02	1,424	0	24	0
18.07.24 23	74,2	50,44	23,76	9,26	7,95	6,12	57,79	57,37	0	56,391	56,701	0	0	0,5	1,02	1,341	0	24	0
19.07.24 23	74,2	50,58	23,62	9,23	7,98	6,12	58,89	58,47	0	57,464	57,785	0	0	0,5	1,02	1,359	0	24	0
20.07.24 23	72,26	51,67	20,59	9,16	8,05	6,12	69,24	68,8	0	67,639	67,956	0	0	0,5	1,02	1,394	0	24	0
21.07.24 23	72,22	51,67	20,55	9,13	8,07	6,12	71,6	71,12	0	69,952	70,252	0	0	0,5	1,02	1,439	0	24	0
22.07.24 23	71,44	51,9	19,54	9,11	8,12	6,12	73,15	72,68	0	71,493	71,788	0	0	0,5	1,02	1,399	0	24	0
23.07.24 23	71,68	51,53	20,16	8,98	8,15	6,12	74,38	73,91	0	72,686	73,015	0	0	0,5	1,02	1,467	0	24	0
Итого/Средня	73,94	50,58	23,35	9	8,46	6,12	1895,77	1880,96	0,41	1850,095	1858,97	0,405	0,405	5	1,02	43,251	0,018	720	0

Итоговое потребление на начало и конец периода:

Дата/время	V1 м3	V2 м3	V3 м3	M1 т	M2 т	M3 т	dh т	Qтв Гкал	Qгр Гкал	ВНР ч	ВОС ч
23.06.24 23	145433,34	142810,95	100,06	140677,924	140665,288	94,849	94,849	4345,808	4,917	27239	3783
23.07.24 23	147329,11	144691,91	100,47	142528,018	142524,258	95,254	95,254	4389,059	4,936	27959	3783
Итого	1895,77	1880,96	0,41	1850,095	1858,97	0,405	0,405	43,251	0,018	720	0

Представитель Абонента: *Ю.М.М.А.*
Представитель снабжающей организации: *Ю.М.М.А.*
000 «УРАЛЭНЕРГОСБЫТ»
ИНСПЕКТОР СТИ 59Р
МАРТОВСКАЯ Ю.О.
24.07.2024



ОТЧЕТ
о точных параметрах теплонаблюдения

24/06/24г.-23/07/24г.

Договор N:8848

Адрес: Ун. Набер. 52-1

Тепловычислитель ПКМ-7 сер. N 001

Тип расходомера:

Пределы измерений:

Договорные расклады:
 М сет. вода = п.сут Мрвс = п.сут
 Г ном max = 2.00 м3/ч Г ном min = 1.00 м3/ч
 Г обр max = 2.00 м3/ч Г обр min = 1.00 м3/ч
 Г3 max = 2.00 м3/ч Г3 min = 1.00 м3/ч

Заводской номер 00258828 ВВОИ 1 СХЕМА ПОДКЛЮЧЕНИЯ 3 ВЛ 1 ФТ=0 Т3=1 КС=0КСР4 ПО 2.7

Дата	t1	t2	t3	V1	M1	V2	M2	V3	M3	Qo	DI	BHP	BOC	Средние:	
														°C	°C
24.06.2024	71,12	55,38	15,74	128,6	125,72	127,3	125,48	0,24	1,975	0	24	0	0	71,12	55,38
25.06.2024	73,31	55,84	17,67	120,6	117,73	119,1	117,42	0,31	2,081	0	24	0	0	73,31	55,84
26.06.2024	75,37	62,9	12,47	182,2	177,64	179,7	176,46	0,18	2,215	0	24	0	0	75,37	62,9
27.06.2024	75,53	63,77	11,76	188,3	183,55	185,6	182,19	0,136	2,177	0	24	0	0	75,53	63,77
28.06.2024	75,35	63,5	11,85	188,3	183,55	185,6	182,19	0,136	2,177	0	24	0	0	75,35	63,5
29.06.2024	74,72	62,2	12,52	184,8	180,24	182,2	178,98	0,126	2,259	0	24	0	0	74,72	62,2
30.06.2024	75,59	61,5	14,09	174,9	170,48	172,3	169,31	0,117	2,402	0	24	0	0	75,59	61,5
01.07.2024	75,78	60,59	15,19	161,8	157,73	159,3	156,62	0,111	2,396	0	24	0	0	75,78	60,59
02.07.2024	75,65	60,03	13,62	184,5	179,85	181,6	178,42	0,143	2,448	0	24	0	0	75,65	60,03
03.07.2024	75,49	62,74	12,75	185,4	180,74	182,6	179,33	0,141	2,308	0	24	0	0	75,49	62,74
04.07.2024	76,33	63,79	12,54	182,9	178,19	180,3	176,95	0,124	2,236	0	24	0	0	76,33	63,79
05.07.2024	75,45	62,41	13,04	170,2	165,93	167,7	164,71	0,122	2,165	0	24	0	0	75,45	62,41
06.07.2024	75,74	64,76	10,98	205,4	200,21	202,4	198,57	0,164	2,199	0	24	0	0	75,74	64,76
07.07.2024	75,52	65,21	10,31	207,1	201,9	204,3	200,39	0,151	2,083	0	24	0	0	75,52	65,21
08.07.2024	75,78	65,19	10,59	202,9	197,78	199,9	196,04	0,174	2,096	0	24	0	0	75,78	65,19
09.07.2024	76,17	64,94	11,23	195,4	190,4	192,6	188,9	0,15	2,14	0	24	0	0	76,17	64,94
10.07.2024	75,46	65,46	10,08	212,7	207,36	209,6	205,53	0,183	2,091	0	24	0	0	75,46	65,46
11.07.2024	75,38	65,94	9,44	219,4	213,89	216,3	212,05	0,184	2,021	0	24	0	0	75,38	65,94
12.07.2024	73,84	62,8	11,04	186,1	181,6	183,5	180,19	0,141	2,005	0	24	0	0	73,84	62,8
13.07.2024	74,93	63,19	11,74	180,7	176,21	178,1	174,87	0,134	2,069	0	24	0	0	74,93	63,19
14.07.2024	75,25	63,88	11,35	189,7	184,95	186,9	183,45	0,15	2,097	0	24	0	0	75,25	63,88
15.07.2024	75,59	64,42	11,17	193,1	188,24	190,2	186,6	0,164	2,103	0	24	0	0	75,59	64,42
16.07.2024	75,37	66,41	8,96	250,7	244,43	247	242,09	0,234	2,192	0	24	0	0	75,37	66,41
17.07.2024	76,47	68,51	7,96	285	277,64	281	275,06	0,258	2,212	0	24	0	0	76,47	68,51
18.07.2024	74,99	67,06	7,93	282,9	275,9	278,8	273,14	0,276	2,188	0	24	0	0	74,99	67,06
19.07.2024	74,73	66,62	8,11	276,4	269,55	272,6	267,12	0,243	2,191	0	24	0	0	74,73	66,62
20.07.2024	64,92	7,88	27,2	265,6	268,4	268,4	263,28	0,232	2,091	0	24	0	0	64,92	7,88
21.07.2024	72,77	64,7	8,07	269,1	262,76	265,4	260,35	0,241	2,12	0	24	0	0	72,77	64,7
22.07.2024	72,01	63,78	8,23	263,7	257,62	260,2	255,4	0,222	2,121	0	24	0	0	72,01	63,78
23.07.2024	72,22	62,88	9,34	186,4	182,09	188,9	185,49	0,34	1,691	0	24	0	0	72,22	62,88
Итого:	74,83	63,57	11,25	6140,1	5988,19	6058,1	5945,1	0	43,09	64,64	0	720	0	74,83	63,57

Дата	M3	t	M3	t	Qo	DI	BHP	BOC
23/06/24г:00	106860,8	103403,95	105467,7	103401,09	8,01	2,86	2158,64	0
23/07/24г:00	113000,9	109392,14	11525,8	109346,19	8,01	45,95	2223,28	0
Итого:	6140,1	5988,19	6058,1	5945,1	0	43,09	64,64	0

Представитель абонента

Генеральный директор ООО "УК "Домоуправ-Сервис"

О.И. Ажанина /

Ф.И.О. /



Представитель теплонабл.организации

Ю.Мор /

Ф.И.О. /

Подпись

ООО «УРАЛЭНЕРГОСБЫТ»
 ИНСПЕКТОР СТИ 53Р
 МАРТОВСКАЯ Ю.О.
 24.07.2024

ОТЧЕТ
о суточных параметрах теплоснабжения

24/06/24г.-23/07/24г.

Договор №:8848

Тип расхомера:

Пределы измерений:

Г под max = 2.00 м3/ч Г под min = 1.00 м3/ч

Г обр max = 2.00 м3/ч Г обр min = 1.00 м3/ч

Г max = 2.00 м3/ч Г min = 1.00 м3/ч

Адрес: Ун. Набер. 52-3

Тепловычислитель ВКТ-7 сер. N 099

Допорные расходи:

М сер. воды = П.султ Мпсв = П.султ

Гкв = 0,00°С

Заводской номер 002229000

ВВОД 1

СХЕМА ПОКЛЮЧЕНИЯ 3

БД 1 ФТ=2 Т3=1

КС=0x20FA

ПО 2.7

Дата	°С		°С		°С		°С		°С		°С		Средние:
	t1	t2	t1	t2	t1	t2	t1	t2	t1	t2	t1	t2	
24.06.2024	70,28	50,22	20,06	91,8	89,78	93,8	92,7	0	-2,92	1,855	24	0	
25.06.2024	73,03	48,3	24,73	76,3	74,47	78	77,13	0	-2,66	1,905	24	0	
26.06.2024	74,51	47,23	27,28	75,2	73,33	76,7	75,9	0	-2,57	2,068	24	0	
27.06.2024	74,98	46,31	28,67	104,4	101,81	107,3	106,21	0	-4,4	3,041	24	0	
28.06.2024	74,65	46,54	28,11	70,7	68,97	72,1	71,38	0	-2,41	2,005	24	0	
29.06.2024	74,12	46,29	27,83	75,5	73,68	76,9	76,15	0	-2,47	2,119	24	0	
30.06.2024	74,89	45,42	29,47	76,9	75	78,3	77,52	0	-2,52	2,282	24	0	
01.07.2024	74,92	45,02	29,9	74,8	72,96	76,1	75,37	0	-2,41	2,25	24	0	
02.07.2024	75,05	45,99	29,06	71,6	69,8	72,8	72,08	0	-2,28	2,094	24	0	
03.07.2024	74,66	45,2	29,46	75	73,15	76,3	75,58	0	-2,43	2,224	24	0	
04.07.2024	75,58	46,28	29,3	67,3	65,58	68,4	67,66	0	-2,08	1,981	24	0	
05.07.2024	74,71	47,2	27,51	67,9	66,2	68,8	68,08	0	-1,88	1,871	24	0	
06.07.2024	74,81	47,83	26,98	66,8	65,14	67,9	67,17	0	-2,03	1,813	24	0	
07.07.2024	74,77	47,37	27,4	67,6	65,94	68,6	67,88	0	-1,94	1,858	24	0	
08.07.2024	74,9	47,84	27,06	66	64,36	67	66,28	0	-1,92	1,792	24	0	
09.07.2024	75,29	47,81	27,48	64,5	62,9	65,4	64,68	0	-1,78	1,746	24	0	
10.07.2024	74,69	48,29	26,4	65,8	64,2	66,9	66,15	0	-1,95	1,746	24	0	
11.07.2024	74,54	48,43	26,11	66,4	64,78	67,5	66,78	0	-2	1,741	24	0	
12.07.2024	73,16	49,21	23,95	75,2	73,42	76,4	75,52	0	-2,1	1,808	24	0	
13.07.2024	74,01	49,2	24,81	71,5	69,76	72,8	71,99	0	-2,23	1,785	24	0	
14.07.2024	74,37	48,94	25,43	72,5	70,71	73,6	72,76	0	-2,05	1,849	24	0	
15.07.2024	74,19	48,19	26,72	71,1	69,35	72,2	71,46	0	-2,11	1,91	24	0	
16.07.2024	74,28	48,54	25,74	64	62,43	66	65,24	0	-2,81	1,681	24	0	
17.07.2024	75,49	47,37	28,12	56,2	54,77	58,2	57,57	0	-2,8	1,616	24	0	
18.07.2024	74,2	46,62	27,58	67,6	65,95	69	68,28	0	-2,33	1,882	24	0	
19.07.2024	74,01	47,34	26,67	67,1	65,45	68,3	67,58	0	-2,13	1,802	24	0	
20.07.2024	72,1	48,56	23,54	73,9	72,17	75,2	74,42	0	-2,25	1,751	24	0	
21.07.2024	72,09	47,9	24,19	76,1	74,34	77,4	76,57	0	-2,23	1,85	24	0	
22.07.2024	71,35	48,75	22,6	81,1	79,28	82,3	81,34	0	-2,06	1,838	24	0	
23.07.2024	71,54	48,37	23,17	84	82,08	85,3	84,34	0	-2,26	1,951	24	0	
Итого:	74,06	47,55	26,51	2184,8	2131,76	2225,5	2201,77	0	-70,01	58,14	720	0	
23/06/24г.00:00	130487,3	126999,72	127519,3	125787,79	529,05	611,93	3902,31	14866	0			0	
23/07/24г.00:00	132672,1	128531,48	129744,8	127989,56	529,05	541,92	3960,46	15586	0			0	
Итого:	2184,8	2131,76	2225,5	2201,77	0	-70,01	58,14	720	0			0	

Дата	М3	т	М3	т	М3	т	М3	т	М3	т
23/06/24г.00:00	130487,3	126999,72	127519,3	125787,79	529,05	611,93	3902,31	14866	0	0
23/07/24г.00:00	132672,1	128531,48	129744,8	127989,56	529,05	541,92	3960,46	15586	0	0
Итого:	2184,8	2131,76	2225,5	2201,77	0	-70,01	58,14	720	0	0

Представитель абонента

Генеральный директор ООО "УК "Домовпра-Сервис" / О.И. Ажаккина /
Подпись / Ф.И.О.



000 «УРАЛЭНЕРГОСБЛ»
ИНСПЕКТОР СТИ БАР
МАРТОВСКАЯ Ю.О.
24.07.2024

Представитель теплоснабж.организации
Подпись / Ф.И.О.

