

ОТЧЕТ
о суточных параметрах теплоснабжения
23/07/24г.-22/08/24г.

Абонент: ООО "УК "Домоуправ" Договор №: 8848
Адрес: ул. Университетская Набережная, 46 (ИТП-4) 54 СТР. Тип расходомера: _____

Прибор: КАРАТ-306
Серийный номер: 20901817
Посуточный архив

Дата	G1	G2	Gd1	T1	T2	Td1	P1	P2	Q1	V1	V2	HC	ВНР	V3	ВОС
23.07.2024	128,1522	128,15222	0	74,73705	63,344635	11,39241	0,919076	0,816671	1,45621	130,0725	131,705	OK	24	0	0
24.07.2024	132,5372	132,53717	0	75,74506	64,32235	11,422694	0,936349	0,824077	1,510944	134,65	136,2375	OK	24	0	0
25.07.2024	129,3433	129,34334	0	76,33515	64,192444	12,142716	0,933006	0,82482	1,567142	131,4075	132,995	OK	24	0	0
26.07.2024	129,0273	129,02727	0	73,70001	62,144043	11,555957	0,91407	0,801287	1,487072	131,08	132,33	OK	24	0	0
27.07.2024	131,3871	131,38705	0	72,44282	61,209621	11,233196	0,919547	0,795841	1,471055	133,7525	134,2975	OK	24	0	0
28.07.2024	131,7921	131,79213	0	73,93602	62,032604	11,903409	0,933344	0,809018	1,572185	133,545	135,5025	OK	24	0	0
29.07.2024	140,5999	140,59988	0	75,49848	64,378609	11,119874	0,906354	0,764489	1,568281	142,6	144,75	OK	24	0	0
30.07.2024	132,8772	132,87721	0	75,31092	62,902695	12,408219	0,866207	0,736792	1,584735	134,7225	136,7725	OK	24	0	0
31.07.2024	71,90963	72,343803	-0,4341686	73,46346	54,486965	18,976492	0,800462	0,761505	1,196627	72,7675	74,28751	OK	24	0	0
01.08.2024	133,4291	133,7668	-0,3377231	72,75028	58,56612	14,184159	0,810519	0,787044	1,490761	135,4675	137,315	OK	24	0	0
02.08.2024	224,544	224,54399	0	76,69034	69,050156	7,6401782	0,850974	0,801459	1,710609	228,7425	230,9475	OK	24	0	0
03.08.2024	209,1965	209,19649	0	77,37933	69,12265	8,25669	0,838395	0,79473	1,718866	213,86	214,535	OK	24	0	0
04.08.2024	254,1178	254,11783	0	77,90011	71,106056	6,794066	0,858795	0,78395	1,730436	259,995	260,7651	OK	24	0	0
05.08.2024	262,4613	262,4613	0	77,65834	71,120819	6,5375137	0,871708	0,789121	1,70777	268,3601	269,4575	OK	24	0	0
06.08.2024	281,1699	281,16986	0	78,6511	72,644508	6,006588	0,885483	0,780959	1,690597	287,64	288,96	OK	24	0	0
07.08.2024	303,2045	303,20447	0	78,48802	72,996178	5,4918494	0,910999	0,787823	1,659994	310,2375	311,5775	OK	24	0	0
08.08.2024	336,3075	336,3075	0	78,13757	73,067123	5,0704479	0,933567	0,784011	1,698136	343,995	345,65	OK	24	0	0
09.08.2024	321,7714	321,77139	0	78,32302	72,994362	5,3286576	0,921185	0,786696	1,718948	329,0826	330,77	OK	24	0	0
10.08.2024	314,399	314,39896	0	78,18572	72,766129	5,4195962	0,914087	0,787652	1,708235	321,385	323,2775	OK	24	0	0
11.08.2024	302,6105	302,61047	0	77,65366	71,799232	5,8544374	0,908169	0,794198	1,763453	309,0125	311,19	OK	24	0	0
12.08.2024	301,4822	301,48221	0	77,76821	72,086571	5,6816368	0,911146	0,79886	1,714543	307,6701	310,2925	OK	24	0	0
13.08.2024	306,8709	306,87094	0	78,36247	72,587273	5,7752004	0,908311	0,790636	1,76939	313,17	316,0526	OK	24	0	0
14.08.2024	312,0033	312,00327	0	77,7095	72,1987	5,5108047	0,915308	0,793744	1,717222	318,885	320,6625	OK	24	0	0
15.08.2024	217,9376	217,93762	0	77,71948	68,75769	8,961792	0,898367	0,77848	1,713097	222,52	223,86	OK	24	0	0
16.08.2024	148,5408	148,54077	0	78,65701	67,213127	11,443881	0,934439	0,81538	1,69684	151,5275	152,59	OK	24	0	0
17.08.2024	150,9795	150,97951	0	78,52273	67,21595	11,306774	0,940019	0,814827	1,711954	153,76	155,3325	OK	24	0	0
18.08.2024	157,3697	157,36967	0	78,35378	67,482689	10,871085	0,940029	0,819875	1,715588	160,1425	162,04	OK	24	0	0
19.08.2024	155,7582	155,75816	0	78,24705	67,606598	10,640454	0,937371	0,821642	1,65829	158,4125	160,4725	OK	24	0	0
20.08.2024	153,975	153,97502	0	78,62318	67,371498	11,251695	0,931736	0,821461	1,72437	156,615	158,6375	OK	24	0	0
21.08.2024	150,2976	150,29764	0	78,69163	67,31208	11,379547	0,937388	0,829471	1,723507	152,82	154,8975	OK	24	0	0
22.08.2024	171,5813	171,58128	0	78,11948	68,217598	9,9018812	0,940478	0,825114	1,693927	174,59	176,7475	OK	24	0	0
Итого:	6297,63	6298,41							50,85	6422,49	6474,91		744	0	0

Дата	Общ	V1	V2	Vd	G1	G2	Гнодп	ВНР	ВОС	V3
22.07.2024	4505,01	184906,44	185438,64	-532,21	180842,80	180842,81	0,00			
22.08.2024	4555,86	191328,92	191913,55	-584,63	187140,44	187141,21	-0,78			
ИТОГО:	50,85	6422,49	6474,91	-52,42	6297,63	6298,41	-0,77	744		0,00

Тепловая энергия израсходованная за период
неспатных ситуаций (Гн)
(п.61 Методики №99/гпр)

$Q_{контр} = Q_{и}/Траб$
 $Q_{и}/Траб \times Т_{нш}$

Представитель абонента
Генеральный директор ООО "УК "Домоуправ-Сервис"

Подпись:  О.И. Ажнакина/
Ф.И.О.

Представитель теплоснабж. организации

Подпись:  /О.В.Малыгина/
Ф.И.О.



ОТЧЕТ
о суточных параметрах теплоснабжения
23/07/24г.-22/08/24г.

Абонент: ООО "УК "Домоуправ"

Договор №: 8848

Адрес: ул. Университетская Набережная, 46 (ИТП-3) 54 СТР.

Тип расходомера: _____

Прибор: КАРАТ-306
Серийный номер: 02440517
Посуточный архив

Дата	G1	G2	Gd1	T1	T2	Td1	P1	P2	Q1	V1	V2	HC	ВНР	V3	ВОС
23.07.2024	70,88045	70,880447	0	70,62563	46,012115	24,613518	0,917723	0,816044	1,758277	73,2075	70,785	OK	24	0	
24.07.2024	67,14611	67,146111	0	71,59487	45,421215	26,173668	0,935209	0,823501	1,772369	69,44499	66,9825	OK	24	0	
25.07.2024	66,23665	66,236649	0	72,17374	44,997574	27,176184	0,931773	0,824255	1,815567	68,535	66,05499	OK	24	0	
26.07.2024	82,39071	82,390709	0	69,70455	46,196293	23,508253	0,912581	0,800481	1,917925	84,71249	82,585	OK	24	0	
27.07.2024	86,52444	86,524437	0	68,47809	45,963627	22,51446	0,918155	0,795111	1,964555	88,83501	86,81751	OK	24	0	
28.07.2024	78,44669	78,446693	0	69,91921	45,222363	24,696854	0,931944	0,808131	1,947055	80,4975	78,80249	OK	24	0	
29.07.2024	71,22215	71,222153	0	71,38335	44,437374	26,945978	0,905075	0,763649	1,935371	73,07	71,59249	OK	24	0	
30.07.2024	71,95677	71,956772	0	71,21446	44,611523	26,602938	0,864843	0,736131	1,928255	73,84499	72,3075	OK	24	0	
31.07.2024	80,51213	80,512131	0	69,77049	45,274426	24,496077	0,798638	0,760813	1,981147	82,61749	80,86499	OK	24	0	
01.08.2024	85,93749	85,937492	0	68,85682	46,46674	22,390085	0,808514	0,785823	1,907126	88,115	86,39252	OK	24	0	
02.08.2024	65,62359	65,623589	0	72,36062	44,449585	27,911041	0,850767	0,800512	1,840961	67,71499	65,625	OK	24	0	
03.08.2024	62,95909	62,959087	0	73,04165	44,55983	28,481813	0,838083	0,793864	1,806569	64,99999	62,95749	OK	24	0	
04.08.2024	62,32576	62,32576	0	73,5022	44,41061	29,091591	0,859312	0,782751	1,830578	64,32999	62,35	OK	24	0	
05.08.2024	63,03021	63,030212	0	73,25488	44,31142	28,943443	0,872345	0,787817	1,835775	65,0225	63,07499	OK	24	0	
06.08.2024	58,61293	58,61293	0	74,17826	44,295639	29,882627	0,886599	0,779474	1,763141	60,5575	58,5975	OK	24	0	
07.08.2024	60,4023	60,402298	0	74,01491	43,950745	30,064173	0,912529	0,786192	1,833084	62,37001	60,4025	OK	24	0	
08.08.2024	62,7241	62,724098	0	73,67514	44,225571	29,449568	0,935635	0,781953	1,862922	64,71	62,7775	OK	24	0	
09.08.2024	62,25135	62,25135	0	73,86614	44,404827	29,461327	0,923059	0,784647	1,845489	64,22499	62,315	OK	24	0	
10.08.2024	62,48221	62,482212	0	73,74828	45,015415	28,732864	0,915777	0,785633	1,809313	64,43749	62,5825	OK	24	0	
11.08.2024	65,82114	65,821136	0	73,26062	44,909195	28,351425	0,909679	0,792392	1,882898	67,78749	65,99749	OK	24	0	
12.08.2024	65,55519	65,555191	0	73,36263	44,437702	28,924936	0,912557	0,797183	1,910078	67,5225	65,71249	OK	24	0	
13.08.2024	63,73983	63,73983	0	73,92596	44,155422	29,770531	0,909861	0,788764	1,914189	65,82	63,74	OK	24	0	
14.08.2024	65,57738	65,577377	0	73,30058	45,216381	28,084192	0,917104	0,791842	1,856268	67,60499	65,69499	OK	24	0	
15.08.2024	66,00978	66,009781	0	73,42304	45,450832	27,972214	0,898584	0,777316	1,860235	68,03749	66,1575	OK	24	0	
16.08.2024	63,39731	63,397312	0	74,40794	44,91647	29,491493	0,933436	0,814754	1,884372	65,5525	63,35249	OK	24	0	
17.08.2024	66,56577	66,565773	0	74,30705	43,717533	30,589529	0,939058	0,81427	2,054543	68,96999	66,34	OK	24	0	
18.08.2024	64,45399	64,453987	0	74,10768	45,491318	28,616362	0,939137	0,819302	1,863565	66,9075	64,1525	OK	24	0,01	
19.08.2024	64,89177	64,891769	0	74,00633	45,374928	28,631401	0,936409	0,821089	1,869469	67,40749	64,53999	OK	24	0	
20.08.2024	65,79038	65,790375	0	74,39281	44,712219	29,680588	0,938056	0,821049	1,971936	68,34999	65,4175	OK	24	0	
21.08.2024	65,04205	65,042053	0	74,45734	45,087749	29,369596	0,936388	0,828983	1,932134	67,55249	64,7025	OK	24	0	
22.08.2024	66,99099	66,99099	0	73,87813	45,718414	28,159716	0,939804	0,82447	1,905693	69,4875	66,7275	OK	24	0,01	
Итого:	2105,50	2105,50							58,26	2172,25	2106,40		744	0,02	

Дата	Qобщ	V1	V2	Vd	G1	G2	Гподп	ВНР	ВОС	V3
22.07.2024	5062,85	177763,20	174851,61	2911,59	172640,73	172639,88	0,84			
22.08.2024	5121,11	179935,45	176958,02	2977,43	174746,23	174745,39	0,84			
ИТОГО:	58,26	2172,25	2106,40	65,84	2105,50	2105,50	0,00	744,00		0,02

Тепловая энергия израсходованная за период нештатных ситуаций (Тн) (п.61 Методики №99/пр)	
Qкортр = Qi/Траб x Тнш	0

Представитель абонента
Генеральный директор ООО "УК "Домоуправ-Сервис"

Представитель теплоснабж. организации

О.И. Ажмакина/
Подпись Ф.И.О.

/О.В.Мальгина/
Подпись Ф.И.О.



ОТЧЕТ
о суточных параметрах теплоснабжения
23/07/24г.-22/08/24г.

Абонент: ООО "УК "Домоуправ"

Договор №: 8848

Адрес: ул. Университетская Набережная, 46 (ИТП-2) 54 СТР.

Тип расходомера: _____

Прибор: КАРАТ-306
Серийный номер: 16911717
Посуточный архив

Дата	G1	G2	Gd1	T1	T2	Td1	P1	P2	Q1	V1	V2	HC	ВНР	V3	ВОС
23.07.2024	97,86671	97,866714	0	69,84002	49,877285	19,96274	0,919946	0,814515	1,960265	100,27	98,66502	OK	24	0	
24.07.2024	91,161	91,160995	0	70,86708	49,407742	21,459337	0,938127	0,823442	1,965583	93,43751	91,9	OK	24	0	
25.07.2024	90,97537	90,975372	0	71,28684	49,28479	22,002052	0,932792	0,822218	2,008214	93,22501	91,755	OK	24	0	
26.07.2024	113,2911	113,29107	0	68,75981	50,209362	18,550451	0,911666	0,793846	2,080169	116,1325	114,085	OK	24	0	
27.07.2024	118,5499	118,33946	0,2104106	67,61984	50,564926	17,054895	0,922828	0,797897	2,026852	121,9725	118,69	OK	24	0	
28.07.2024	106,6621	106,66209	0	69,3615	49,28891	20,072598	0,934492	0,805947	2,143106	109,045	107,7025	OK	24	0	
29.07.2024	96,36621	96,366211	0	70,61335	48,841537	21,771812	0,900922	0,753547	2,106612	98,11001	97,77002	OK	24	0	
30.07.2024	97,72047	97,720474	0	70,36167	49,148281	21,213387	0,862352	0,738649	2,080751	99,64753	98,98503	OK	24	0	
31.07.2024	112,8761	112,87605	0	68,6168	50,038097	18,578701	0,796576	0,76269	2,080554	115,445	113,93	OK	24	0	
01.08.2024	116,7397	116,73972	0	68,34796	50,38599	17,961969	0,816966	0,786638	2,051957	119,6375	117,5925	OK	24	0	
02.08.2024	87,78088	87,780876	0	71,70272	48,890255	22,812464	0,849895	0,798444	2,00359	90,48	88,025	OK	24	0	
03.08.2024	83,46848	83,468483	0	72,16889	49,085606	23,083282	0,841305	0,790914	1,930197	86,27248	83,49748	OK	24	0	
04.08.2024	82,36302	82,217514	0,1455114	72,63359	48,136826	24,496759	0,864909	0,781048	2,025266	85,19247	82,1675	OK	24	0	
05.08.2024	83,12068	82,94342	0,1772611	72,4062	48,659191	23,747002	0,873204	0,785548	1,986541	85,78251	83,09	OK	24	0	
06.08.2024	77,80251	77,802513	0	73,32932	48,34613	24,983192	0,89381	0,778334	1,950428	80,4725	77,79749	OK	24	0	
07.08.2024	79,00061	79,00061	0	73,0301	48,816486	24,213602	0,917695	0,782934	1,922704	81,55499	79,14999	OK	24	0	
08.08.2024	83,99226	83,992264	0	72,65799	48,571644	24,086336	0,935904	0,782312	2,034605	86,64	84,19	OK	24	0	
09.08.2024	81,67527	81,67527	0	73,07456	48,815155	24,259409	0,924514	0,782275	1,987816	84,1125	82,03501	OK	24	0	
10.08.2024	83,65837	83,658371	0	72,74641	49,132111	23,614305	0,917565	0,785363	1,985668	85,9775	84,19501	OK	24	0	
11.08.2024	87,655	87,654999	0	72,3137	49,171238	23,142466	0,912276	0,792561	2,037857	89,9525	88,32999	OK	24	0	
12.08.2024	86,33957	86,339569	0	72,56115	49,485821	23,075319	0,915325	0,794658	1,998251	88,55251	87,07999	OK	24	0	
13.08.2024	84,04407	84,044067	0	72,96128	49,516895	23,444389	0,911011	0,786619	1,977017	86,45998	84,52749	OK	24	0	
14.08.2024	89,15803	89,158028	0	72,30405	49,779217	22,524841	0,919844	0,791464	2,018505	91,52001	89,84249	OK	24	0	
15.08.2024	86,92252	86,922516	0	72,69699	49,520893	23,176086	0,89973	0,776079	2,01622	89,2775	87,555	OK	24	0	
16.08.2024	83,1871	83,187096	0	73,51397	49,260685	24,253279	0,938074	0,814562	2,022296	85,88499	83,37999	OK	24	0	
17.08.2024	84,103	84,103004	0	73,42227	49,749191	23,67308	0,941447	0,813077	1,998717	87,00749	84,135	OK	24	0	
18.08.2024	87,41718	87,417175	0	73,18646	49,256145	23,930323	0,940354	0,818353	2,103311	90,54	87,31748	OK	24	0	
19.08.2024	87,69862	87,698616	0	73,21447	49,284962	23,929514	0,937838	0,819719	2,108449	90,78999	87,63999	OK	24	0	
20.08.2024	84,58917	84,589165	0	73,55196	49,244354	24,30761	0,933881	0,819752	2,068867	87,53249	84,58499	OK	24	0	
21.08.2024	85,25628	85,256279	0	73,50475	49,451202	24,053549	0,93724	0,828201	2,063081	88,12252	85,35499	OK	24	0	
22.08.2024	90,17694	90,176941	0	72,91759	50,215504	22,702066	0,942534	0,822883	2,055889	93,01	90,48248	OK	24	0	
Итого:	2821,62	2821,08							62,80	2902,06	2835,45		744	0	

Дата	Общ	V1	V2	Vd	G1	G2	Гпод	ВНР	ВОС	V3
22.07.2024	5334,04	166176,23	163854,75	2321,47	161719,25	161698,65	20,59			
22.08.2024	5396,84	169078,28	166690,21	2388,08	164540,87	164519,74	21,13			
ИТОГО:	62,80	2902,06	2835,45	66,61	2821,62	2821,08	0,53	744		0,00

Тепловая энергия израсходованная за период неспатных ситуаций (Гн) (п.61 Методики №99/мр)	
Q _{корр} = Q _и /Т _{раб} × Т _{нш}	0

Представитель абонента
Генеральный директор ООО "УК "Домоуправ-Сервис"

Представитель теплоснабж. организации

Подпись / О.И. Ажмакина/
Ф.И.О.

Подпись / О.В. Малыгина/
Ф.И.О.



ОТЧЕТ
о суточных параметрах теплоснабжения
23/07/24г.-22/08/24г.

Абонент: ООО "УК "Домоуправ" Договор №: 8848
Адрес: ул. Университетская Набережная, 46 (ИТП-1) 54 СТР. Тип расходомера: _____

Прибор: КАРАТ-306
Серийный номер: 20861817
Посуточный архив

Дата	G1	G2	Gd1	T1	T2	Td1	P1	P2	Q1	V1	V2	HC	VHP	V3	BOC
	т	т	т	°C	°C	°C	Мпа	Мпа	Гкал	м3	м3	ч	ч	м3	
23.07.2024	101,0191	101,0191	0	70,72202	55,15294	15,5691	0,900368	0,795487	1,580512	103,6475	102,0151	OK		24	0
24.07.2024	94,081	94,081	0	71,63031	54,68057	16,94974	0,917151	0,802694	1,595321	96,56252	95,00853	OK		24	0
25.07.2024	89,73019	89,73019	0	72,25626	54,18662	18,06964	0,914293	0,803583	1,628495	92,10751	90,61201	OK		24	0
26.07.2024	122,5502	122,5502	0	69,86898	55,47996	14,38902	0,895768	0,781282	1,697287	125,0975	124,3125	OK		24	0
27.07.2024	134,4988	134,4988	0	68,61197	56,43711	12,17486	0,89995	0,774168	1,632806	136,885	136,854	OK		24	0
28.07.2024	119,5088	119,5088	0	69,99327	54,95572	15,03755	0,914123	0,788062	1,750933	122,6025	120,6495	OK		24	0
29.07.2024	98,14848	98,14848	0	71,43922	54,06204	17,37717	0,889059	0,745935	1,7093	100,8425	98,97304	OK		24	0
30.07.2024	100,2011	100,2011	0	71,29446	53,98088	17,31359	0,849569	0,716447	1,740941	102,9625	101,016	OK		24	0
31.07.2024	112,2919	112,2919	0	69,98633	54,6331	15,35322	0,784195	0,740616	1,722901	115,155	113,3865	OK		24	0
01.08.2024	124,1344	124,1344	0	68,87458	55,03968	13,8349	0,792138	0,765336	1,674775	127,1775	125,415	OK		24	0
02.08.2024	89,87851	89,87851	0	72,3142	54,00666	18,30753	0,835009	0,780289	1,639607	92,43501	90,58952	OK		24	0
03.08.2024	83,95252	83,95252	0	73,02545	53,51793	19,50751	0,822338	0,773741	1,641862	86,25751	84,71251	OK		24	0
04.08.2024	80,4373	80,4373	0	73,4433	52,62967	20,81364	0,842591	0,762757	1,682427	82,71249	81,0855	OK		24	0
05.08.2024	81,24908	81,24908	0	73,17876	53,18965	19,98912	0,856305	0,767802	1,630345	83,49751	81,9585	OK		24	0
06.08.2024	74,06714	74,06714	0	74,05367	52,13675	21,91692	0,869109	0,759463	1,626805	76,21499	74,619	OK		24	0
07.08.2024	74,51937	74,51937	0	73,9155	52,16829	21,74721	0,89538	0,766087	1,630473	76,57498	75,168	OK		24	0
08.08.2024	77,63954	77,63954	0	73,59692	52,87227	20,72465	0,918042	0,761731	1,617818	79,6375	78,47099	OK		24	0
09.08.2024	77,57822	77,57822	0	73,73129	52,73206	20,99924	0,906089	0,765058	1,632476	79,64249	78,34501	OK		24	0
10.08.2024	78,24773	78,24773	0	73,67905	53,08329	20,59577	0,898893	0,765711	1,62043	80,18249	79,17751	OK		24	0
11.08.2024	84,5653	84,5653	0	73,21104	53,19356	20,01748	0,892876	0,772177	1,706066	86,445	85,761	OK		24	0
12.08.2024	85,39903	85,39903	0	73,2898	52,83992	20,44988	0,895334	0,776979	1,755481	87,59499	86,301	OK		24	0
13.08.2024	81,47572	81,47572	0	73,84223	52,41396	21,42828	0,893388	0,769024	1,760881	83,99749	81,92249	OK		24	0
14.08.2024	84,80067	84,80067	0	73,251	53,65886	19,59214	0,899892	0,771609	1,673593	87,195	85,5135	OK		24	0
15.08.2024	84,08248	84,08248	0	73,34782	53,62321	19,72462	0,882032	0,757944	1,655845	86,3775	84,87901	OK		24	0
16.08.2024	78,85526	78,85526	0	74,37253	53,22426	21,14828	0,915126	0,794281	1,673916	81,2725	79,36649	OK		24	0
17.08.2024	80,89611	80,89611	0	74,2607	53,50647	20,75423	0,921181	0,793864	1,68802	83,4225	81,38251	OK		24	0
18.08.2024	83,48121	83,48121	0	74,10964	53,37038	20,73927	0,921466	0,798868	1,74605	86,1775	83,88	OK		24	0
19.08.2024	83,71865	83,71865	0	73,97545	53,81996	20,1555	0,91877	0,800655	1,69493	86,4075	84,1455	OK		24	0
20.08.2024	79,79816	79,79816	0	74,33738	53,80739	20,53	0,913088	0,800552	1,642563	82,3825	80,2035	OK		24	0
21.08.2024	80,75697	80,75697	0	74,44016	54,15207	20,28809	0,918865	0,80821	1,647315	83,35501	81,198	OK		24	0
22.08.2024	86,53519	86,53519	0	73,88522	54,36308	19,52213	0,92183	0,804123	1,698095	89,25249	87,05701	OK		24	0
Итого:	2808,10	2808,10							51,80	2884,08	2833,98			744	0
Средние:			0,00	72,64	53,77	18,87	0,89	0,78							

Дата	Qобщ	V1	V2	Vd	G1	G2	Gподп	VHP	BOC	V3
	Гкал	м3	м3	м3	т	т	т	ч	ч	м3
22.07.2024	5432,20	183466,53	177886,97	5579,57	178375,24	175359,62	3015,62			
22.08.2024	5483,99	186350,61	180720,94	5629,66	181183,34	178167,72	3015,62			
ИТОГО:	51,80	2884,08	2833,98	50,10	2808,10	2808,10	0,00	744	0	0

Тепловая энергия израсходованная за период
нештатных ситуаций (Гн)
(п.61 Методики №69/пр)

Qкorr =
Qi/Траб х Тнш

0

Представитель абонента
Генеральный директор ООО "УК "Домоуправ-Сервис"

Представитель теплоснабж. организации

Подпись: *[Подпись]* О.И. Ажнанина/
Ф.И.О.

Подпись: *[Подпись]* Г.В. Малыгина/
Ф.И.О.



ОТЧЕТ
о суточных параметрах теплоснабжения
23/07/24г.-22/08/24г.

Абонент: ООО "УК" ДОМОУПРАВ"

Договор N:8848

Адрес: Бр. Кашир. № 115-3

Тип расходомера: _____

Тепловычислитель ВКТ-7 сет. N 001

Пределы измерений:

Договорные расходы:

G под max = 2.00 м3/ч G под min = 1.00 м3/ч

M сет. воды = _____ т.сут M гвс = _____ т.сут

G обр max = 2.00 м3/ч G обр min = 1.00 м3/ч

Tхв = 0.00 °C

G3 max = 2.00 м3/ч G3 min = 1.00 м3/ч

Заводской номер 00000001

ВВОД 1

СХЕМА ПОДКЛЮЧЕНИЯ 1

БД 1

ФТ=0

ТЗ=1

КС=0хАА04

ПО 2.7

Дата	t1	t2	dt	V1	M1	V2	M2	V3	Mг	Qo	ВНР	ВОС
	°C	°C	°C	м3	т	м3	т	м3	т	Гкал	ч	ч
23.07.2024	68,97	40,05	28,92	21,3	20,85	21,7	21,46	0	-0,61	0,603	24	0
24.07.2024	69,72	39,87	29,85	21	20,52	21,5	21,26	0	-0,74	0,613	24	0
25.07.2024	70,18	39,53	30,65	20,9	20,42	21,3	21,06	0	-0,64	0,627	24	0
26.07.2024	67,88	41,07	26,81	23,2	22,71	23,7	23,45	0	-0,74	0,609	24	0
27.07.2024	67,12	40,58	26,54	24,2	23,7	24,3	24,06	0	-0,36	0,63	24	0
28.07.2024	68,31	39,12	29,19	23,4	22,91	23,6	23,37	0	-0,46	0,667	24	0
29.07.2024	69,41	39,31	30,1	21,6	21,13	21,7	21,46	0	-0,33	0,637	24	0
30.07.2024	69,08	38,73	30,35	22	21,51	22,2	21,96	0	-0,45	0,654	24	0
31.07.2024	67,9	37,88	30,02	24,1	23,57	24,2	23,97	0	-0,4	0,706	24	0
01.08.2024	67,21	39,39	27,82	23,3	22,82	23,5	23,26	0	-0,44	0,634	24	0
02.08.2024	70,29	38,04	32,25	20,6	20,11	20,8	20,6	0	-0,49	0,649	24	0
03.08.2024	70,84	39,01	31,83	18,9	18,44	19	18,83	0	-0,39	0,585	24	0
04.08.2024	71,06	37,93	33,13	19,4	18,9	19,5	19,33	0	-0,43	0,625	24	0
05.08.2024	70,64	38,39	32,25	19,3	18,82	19,5	19,29	0	-0,47	0,608	24	0
06.08.2024	71,39	38,14	33,25	18,5	18,05	18,6	18,44	0	-0,39	0,597	24	0
07.08.2024	71,26	38,35	32,91	18,7	18,25	18,9	18,74	0	-0,49	0,6	24	0
08.08.2024	71,2	38,36	32,84	19,4	18,93	19,5	19,31	0	-0,38	0,622	24	0
09.08.2024	71,16	38,99	32,17	18,9	18,42	19,1	18,89	0	-0,47	0,59	24	0
10.08.2024	71,07	38,1	32,97	20	19,55	20,2	19,98	0	-0,43	0,643	24	0
11.08.2024	70,66	39,15	31,51	20,6	20,12	20,9	20,66	0	-0,54	0,632	24	0
12.08.2024	70,7	39,38	31,32	20,6	20,11	20,9	20,69	0	-0,58	0,63	24	0
13.08.2024	71,19	38,61	32,58	20,2	19,7	20,4	20,21	0	-0,51	0,639	24	0
14.08.2024	70,6	39,73	30,87	20,4	19,92	20,9	20,67	0	-0,75	0,615	24	0
15.08.2024	70,91	39,3	31,61	20,5	20,01	20,8	20,58	0	-0,57	0,63	24	0
16.08.2024	71,77	39,5	32,27	19,2	18,72	19,7	19,48	0	-0,76	0,604	24	0
17.08.2024	71,77	39,23	32,54	19,8	19,32	20,2	19,97	0	-0,65	0,626	24	0
18.08.2024	71,61	39,45	32,16	20,4	19,91	20,8	20,56	0	-0,65	0,639	24	0
19.08.2024	71,44	40,25	31,19	19,7	19,22	20,3	20,08	0	-0,86	0,601	24	0
20.08.2024	71,81	39,93	31,88	19,7	19,22	20,3	20,09	0	-0,87	0,614	24	0
21.08.2024	71,94	39,58	32,36	20,1	19,6	20,6	20,37	0	-0,77	0,634	24	0
22.08.2024	71,5	39,91	31,59	20,8	20,29	21,3	21,06	0	-0,77	0,642	24	0
Итого:				640,7	625,75	649,9	643,14	0	-17,39	19,41	744	0
Средние:	70,34	39,18	31,15									

Дата	V1	M1	V2	M2	V3	Mг	Qo	ВНР	ВОС
	м3	т	м3	т	м3	т	Гкал	ч	ч
22/07/2424:00	39654,2	38446,09	39707,9	39312,28	0,23	-866,19	1459,34	19771	379
22/08/2424:00	40294,9	39071,84	40357,8	39955,42	0,23	-883,58	1478,74	20515	379
Итого:	640,7	625,75	649,9	643,14	0	-17,39	19,41	744	0

Представитель абонента
Генеральный директор ООО "УК" Домоуправ-Сервис"

Представитель теплоснабж. организации

/  /
Подпись О.И. Ажнакина/
Ф.И.О.

/  /
Подпись /О.В.Малыгина/
Ф.И.О.

МП



ОТЧЕТ
о суточных параметрах теплоснабжения
23/07/24г.-22/08/24г.

Абонент: ООО "УК" ДОМОУПРАВ"

Договор N: 8848

Адрес: Бр. Кашир. № 115-1

Тип расходомера: _____

Тепловычислитель ВКТ-7 сет. N 001

Пределы измерений:

Договорные расходы:

G под max = 2.00 м3/ч G под min = 1.00 м3/ч

M сет. воды = _____ т.сут Mгвс = _____ т.сут

G обр max = 2.00 м3/ч G обр min = 1.00 м3/ч

Tхв = 5.00 °C

G3 max = 2.00 м3/ч G3 min = 1.00 м3/ч

Заводской номер 00244033

ВВОД 1

СХЕМА ПОДКЛЮЧЕНИЯ 3

ВД 1

ФТ=0

ТЗ=1

КС=0хАЕ87

ПО 2.7

Дата	t1	t2	dt	V1	M1	V2	M2	V3	Mг	Qo	ВНР	ВОС
	°C	°C	°C	м3	т	м3	т	м3	т	Гкал	ч	ч
23.07.2024	70,82	51,85	18,97	35,8	35,04	36,4	35,93	0	-0,89	0,664	24	0
24.07.2024	71,67	50,97	20,7	35,4	34,59	35,8	35,34	0	-0,75	0,713	24	0
25.07.2024	72,15	51,3	20,85	34,7	33,93	35,4	34,92	0	-0,99	0,705	24	0
26.07.2024	67,04	50,74	16,3	45,7	44,77	46,2	45,65	0	-0,88	0,728	24	0
27.07.2024	68,8	52,03	16,77	44,1	43,2	44,1	43,54	0	-0,34	0,723	24	0
28.07.2024	70,07	51,73	18,34	43,9	42,95	43,9	43,33	0	-0,38	0,79	24	0
29.07.2024	71,3	50,83	20,47	36,8	35,96	36,8	36,34	0	-0,38	0,736	24	0
30.07.2024	70,94	50,21	20,73	36,7	35,88	36,6	36,14	0	-0,26	0,743	24	0
31.07.2024	69,33	51,68	17,65	41,2	40,33	41,3	40,79	0	-0,46	0,712	24	0
01.08.2024	68,92	51,94	16,98	45,8	44,81	45,9	45,31	0	-0,5	0,76	24	0
02.08.2024	72,35	50,63	21,72	34,1	33,34	34	33,56	0	-0,22	0,722	24	0
03.08.2024	72,99	50,97	22,02	31,6	30,88	31,5	31,11	0	-0,23	0,681	24	0
04.08.2024	73,15	49,18	23,97	31,2	30,46	31	30,69	0	-0,23	0,729	24	0
05.08.2024	72,75	50,09	22,66	32	31,26	31,8	31,43	0	-0,17	0,707	24	0
06.08.2024	73,61	48,69	24,92	31	30,28	30,3	30	0	0,28	0,755	24	0
07.08.2024	73,39	48,9	24,49	30,3	29,57	29,7	29,39	0	0,18	0,724	24	0
08.08.2024	73,25	49,34	23,91	31,3	30,55	30,8	30,47	0	0,08	0,73	24	0
09.08.2024	73,42	49,83	23,59	31,7	30,98	31,4	31,04	0	-0,06	0,729	24	0
10.08.2024	73,12	49,7	23,42	32,4	31,62	32,2	31,84	0	-0,22	0,74	24	0
11.08.2024	72,67	50,49	22,18	35,6	34,76	35,4	34,94	0	-0,18	0,767	24	0
12.08.2024	72,75	50,5	22,25	34,6	33,82	34,5	34,05	0	-0,23	0,748	24	0
13.08.2024	73,23	50,07	23,16	33,7	32,87	33,6	33,17	0	-0,3	0,761	24	0
14.08.2024	72,61	51,62	20,99	35,9	35,03	36	35,55	0	-0,52	0,737	24	0
15.08.2024	72,92	52,55	20,37	36,9	36,01	37	36,51	0	-0,5	0,734	24	0
16.08.2024	73,95	52,3	21,65	33,2	32,43	33,3	32,85	0	-0,42	0,701	24	0
17.08.2024	73,86	51,75	22,11	34,2	33,36	34,4	33,96	0	-0,6	0,735	24	0
18.08.2024	73,68	52,06	21,62	36	35,08	36,4	35,92	0	-0,84	0,755	24	0
19.08.2024	73,58	52,19	21,39	35	34,12	35,2	34,76	0	-0,64	0,729	24	0
20.08.2024	73,97	52,2	21,77	34,9	34,02	35,3	34,86	0	-0,84	0,739	24	0
21.08.2024	74,07	53,11	20,96	35,7	34,81	36,1	35,62	0	-0,81	0,73	24	0
22.08.2024	73,56	53,09	20,47	37,6	36,64	38,2	37,71	0	-1,07	0,747	24	0
Итого:				1109	1083,35	1110,5	1096,72	0	-13,37	22,67	744	0
Средние:	72,25	51,04	21,2									

Дата	V1	M1	V2	M2	V3	Mг	Qo	ВНР	ВОС
	м3	т	м3	т	м3	т	Гкал	ч	ч
22/07/2424:00	47833,4	46412,9	47722,1	47142,25	3,84	-729,35	1469,84	19764	478
22/08/2424:00	48942,4	47496,25	48832,6	48238,97	3,84	-742,72	1492,52	20508	478
Итого:	1109	1083,35	1110,5	1096,72	0	-13,37	22,67	744	0

Представитель абонента
Генеральный директор ООО "УК" Домоуправ-Сервис"

/  / О.И. Ажнакина/
Подпись Ф.И.О.



Представитель теплоснабж. организации

/  / О.В. Малегина/
Подпись Ф.И.О.

ОТЧЕТ
о суточных параметрах теплоснабжения
23/07/24г.-22/08/24г.

Абонент: ООО "УК" ДОМОУПРАВ"

Договор N:8848

Адрес: Бр. Кашир. № 111-3

Тип расходомера: _____

Тепловычислитель ВКТ-7 сет. N 001

Пределы измерений:

Договорные расходы:

G под max = 2.00 м3/ч G под min = 1.00 м3/ч

M сет. воды = _____ т.сут M грвс = _____ т.сут

G обр max = 2.00 м3/ч G обр min = 1.00 м3/ч

Tхв = 5.00 °C

G3 max = 2.00 м3/ч G3 min = 1.00 м3/ч

Заводской номер 00244029

ВВОД 1

СХЕМА ПОДКЛЮЧЕНИЯ 3

ВД 1

ФТ=0

T3=1

KC=0x690F

ПО 2.7

Дата	t1	t2	dt	V1	M1	V2	M2	V3	Mг	Qo	ВНР	ВОС
	°C	°C	°C	м3	т	м3	т	м3	т	Гкал	ч	ч
23.07.2024	68,1	41,74	26,36	21	20,53	21,2	20,96	0	-0,43	0,541	24	0
24.07.2024	68,91	43,66	25,25	21,5	21,01	21,6	21,36	0	-0,35	0,532	24	0
25.07.2024	69,37	42,55	26,82	21,7	21,22	21,8	21,56	0	-0,34	0,567	24	0
26.07.2024	65,15	43,54	21,61	25,5	24,97	25,7	25,44	0	-0,47	0,539	24	0
27.07.2024	66,28	42,25	24,03	24,4	23,89	24,4	24,16	0	-0,27	0,573	24	0
28.07.2024	67,56	40,87	26,69	24,5	24	24,5	24,26	0	-0,26	0,642	24	0
29.07.2024	68,59	39,66	28,93	22,5	22	22,5	22,26	0	-0,26	0,635	24	0
30.07.2024	68,15	39,95	28,2	21,5	21,04	21,4	21,16	0	-0,12	0,591	24	0
31.07.2024	66,85	39,96	26,89	22,2	21,76	22,3	22,06	0	-0,3	0,586	24	0
01.08.2024	66,39	41,43	24,96	22,2	21,73	22,1	21,86	0	-0,13	0,54	24	0
02.08.2024	69,31	39,23	30,08	19	18,56	19,1	18,9	0	-0,34	0,555	24	0
03.08.2024	69,86	39,01	30,85	18,5	18,04	18,6	18,43	0	-0,39	0,555	24	0
04.08.2024	70,11	38,99	31,12	19,3	18,82	19,3	19,13	0	-0,31	0,585	24	0
05.08.2024	69,7	39,71	29,99	18,8	18,35	18,7	18,49	0	-0,14	0,549	24	0
06.08.2024	70,42	39,23	31,19	17,9	17,46	17,9	17,74	0	-0,28	0,545	24	0
07.08.2024	70,19	40	30,19	17,3	16,88	17,3	17,08	0	-0,2	0,509	24	0
08.08.2024	70,18	39,64	30,54	18,7	18,25	18,8	18,6	0	-0,35	0,56	24	0
09.08.2024	70,18	40,73	29,45	18,5	18,04	18,5	18,26	0	-0,22	0,531	24	0
10.08.2024	69,97	39,95	30,02	19,1	18,64	19,3	19,06	0	-0,42	0,559	24	0
11.08.2024	69,63	40,36	29,27	20,6	20,12	20,7	20,47	0	-0,35	0,588	24	0
12.08.2024	69,7	41,23	28,47	19,7	19,23	20	19,77	0	-0,54	0,546	24	0
13.08.2024	70,13	40,28	29,85	18,7	18,29	19	18,8	0	-0,51	0,545	24	0
14.08.2024	69,71	40,57	29,14	20,8	20,3	21	20,76	0	-0,46	0,592	24	0
15.08.2024	69,93	40,73	29,2	19,6	19,15	19,9	19,67	0	-0,52	0,559	24	0
16.08.2024	70,73	40,37	30,36	18,8	18,33	19	18,78	0	-0,45	0,555	24	0
17.08.2024	70,75	40,68	30,07	19,7	19,21	20	19,76	0	-0,55	0,579	24	0
18.08.2024	70,82	38,67	32,15	22,6	22,1	23	22,76	0	-0,66	0,707	24	0
19.08.2024	70,52	40,77	29,75	20,2	19,72	20,5	20,26	0	-0,54	0,586	24	0
20.08.2024	70,95	40,9	30,05	20,6	20,08	21,1	20,87	0	-0,79	0,603	24	0
21.08.2024	70,98	41,09	29,89	20,4	19,9	20,8	20,56	0	-0,66	0,595	24	0
22.08.2024	70,43	41,67	28,76	20,4	19,91	20,8	20,56	0	-0,65	0,571	24	0
Итого:				636,2	621,53	640,8	633,79	0	-12,26	17,72	744	0
Средние:	69,34	40,62	28,71									

Дата	V1	M1	V2	M2	V3	Mг	Qo	ВНР	ВОС
	м3	т	м3	т	м3	т	Гкал	ч	ч
22/07/2424:00	41947,8	40691,05	41512,7	41073,37	0,08	-382,32	1462,87	19120	618
22/08/2424:00	42584	41312,58	42153,5	41707,16	0,08	-394,58	1480,59	19864	618
Итого:	636,2	621,53	640,8	633,79	0	-12,26	17,72	744	0

Представитель абонента
Генеральный директор ООО "УК" Домоуправ-Сервис"

Представитель теплоснабж. организации

/  О.И. Ажнакина/
Подпись Ф.И.О.

/  /О.В.Малыгина/
Подпись Ф.И.О.



ОТЧЕТ
о суточных параметрах теплоснабжения
23/07/24г.-22/08/24г.

Абонент: ООО "УК "ДОМОУПРАВ"

Договор N:8848

Адрес: Бр. Кашир. № 111-2

Тип расходомера: _____

Тепловычислитель ВКТ-7 сет. N 001

Пределы измерений:

Договорные расходы:

G под max = 2.00 м3/ч G под min = 1.00 м3/ч

M сет. воды= _____ т.сут Mгвс= _____ т.сут

G обр max = 2.00 м3/ч G обр min = 1.00 м3/ч

Tхв= 5.00 °C

G3 max = 2.00 м3/ч G3 min = 1.00 м3/ч

Заводской номер 00244026

ВВОД 1

СХЕМА ПОДКЛЮЧЕНИЯ 3

БД 1

ФТ=0

ТЗ=1

КС=0x196E

ПО 2.7

Дата	t1	t2	dt	V1	M1	V2	M2	V3	Mг	Qo	ВНР	ВОС
	°C	°C	°C	м3	т	м3	т	м3	т	Гкал	ч	ч
23.07.2024	71,63	52,48	19,15	38,6	37,72	38,9	38,42	0	-0,7	0,721	24	0
24.07.2024	72,49	52,24	20,25	37,4	36,48	37,5	37,03	0	-0,55	0,738	24	0
25.07.2024	72,96	52	20,96	36,6	35,71	36,7	36,22	0	-0,51	0,748	24	0
26.07.2024	68,21	52,28	15,93	48,4	47,37	49	48,42	0	-1,05	0,754	24	0
27.07.2024	69,51	52,67	16,84	47,3	46,23	47,7	47,09	0	-0,86	0,78	24	0
28.07.2024	70,91	52,82	18,09	47,3	46,25	47,8	47,21	0	-0,96	0,838	24	0
29.07.2024	72,18	52,3	19,88	41,8	40,82	42,3	41,76	0	-0,94	0,811	24	0
30.07.2024	71,8	51,14	20,66	41,8	40,83	42,1	41,57	0	-0,74	0,846	24	0
31.07.2024	70,12	51,82	18,3	45,8	44,81	46,4	45,85	0	-1,04	0,82	24	0
01.08.2024	69,63	53,59	16,04	50,8	49,71	51,4	50,74	0	-1,03	0,795	24	0
02.08.2024	73,24	50,9	22,34	34,9	34,09	34,9	34,44	0	-0,35	0,76	24	0
03.08.2024	73,92	51,73	22,19	35,4	34,53	35,3	34,85	0	-0,32	0,768	24	0
04.08.2024	74,09	51,59	22,5	35	34,18	35,1	34,65	0	-0,47	0,768	24	0
05.08.2024	73,68	52,2	21,48	36,1	35,2	36,2	35,73	0	-0,53	0,756	24	0
06.08.2024	74,51	51,36	23,15	32,3	31,54	32,4	31,98	0	-0,44	0,73	24	0
07.08.2024	74,33	51,65	22,68	33,4	32,61	33,8	33,34	0	-0,73	0,738	24	0
08.08.2024	74,18	50,87	23,31	34,4	33,58	34,9	34,44	0	-0,86	0,782	24	0
09.08.2024	74,36	51,73	22,63	34,8	33,96	35,4	34,94	0	-0,98	0,769	24	0
10.08.2024	74,08	52,84	21,24	36,5	35,59	37,3	36,82	0	-1,23	0,753	24	0
11.08.2024	73,59	52,5	21,09	38,5	37,55	39,6	39,1	0	-1,55	0,792	24	0
12.08.2024	73,72	52,18	21,54	39,4	38,42	40,6	40,09	0	-1,67	0,827	24	0
13.08.2024	74,19	51,89	22,3	37,4	36,5	38,6	38,12	0	-1,62	0,811	24	0
14.08.2024	73,56	53,79	19,77	40,5	39,52	41,9	41,36	0	-1,84	0,782	24	0
15.08.2024	73,8	52,3	21,5	37,7	36,83	38,9	38,44	0,14	-1,61	0,793	24	0
16.08.2024	74,84	50,45	24,39	31,9	31,14	32,4	31,98	0,01	-0,84	0,758	24	0
17.08.2024	74,77	50,09	24,68	33,9	33,11	34,6	34,15	0	-1,04	0,817	24	0
18.08.2024	74,52	50,64	23,88	34,7	33,86	35,4	34,95	0	-1,09	0,808	24	0
19.08.2024	74,47	51,22	23,25	35,3	34,45	36,3	35,84	0	-1,39	0,803	24	0
20.08.2024	74,83	51,56	23,27	33,4	32,59	34,2	33,74	0	-1,15	0,758	24	0
21.08.2024	74,89	51,38	23,51	34,1	33,3	35,2	34,72	0	-1,42	0,78	24	0
22.08.2024	74,39	52,11	22,28	36,3	35,41	37,5	37,02	0	-1,61	0,792	24	0
Итого:				1181,7	1153,89	1200,3	1185,01	0,15	-31,12	24,20	744	0
Средние:	73,14	51,88	21,26									

Дата	V1	M1	V2	M2	V3	Mг	Qo	ВНР	ВОС
	м3	т	м3	т	м3	т	Гкал	ч	ч
22/07/2424:00	45666,8	44268,51	43694,35	43184,1	0,45	1084,41	1514,02	19119	618
22/08/2424:00	46848,5	45422,4	44894,65	44369,11	0,6	1053,29	1538,21	19863	618
Итого:	1181,7	1153,89	1200,3	1185,01	0,15	-31,12	24,20	744	0

Представитель абонента
Генеральный директор ООО "УК "Домоуправ-Сервис"

Представитель теплоснабж. организации


/ О.И. Ажнакина/
Подпись Ф.И.О.


/ О.В. Малыгина/
Подпись Ф.И.О.

МП



ОТЧЕТ
о суточных параметрах теплоснабжения
23/07/24г.-22/08/24г.

Абонент: ООО "УК" ДОМОУПРАВ"

Договор N: 8848

Адрес: Бр. Каш. № 111-1

Тип расходомера: _____

Тепловычислитель ВКТ-7 сет. N 001

Пределы измерений:

Договорные расходы:

G под max = 2.00 м3/ч G под min = 1.00 м3/ч

M сет. воды = _____ т.сут Mгвс = _____ т.сут

G обр max = 2.00 м3/ч G обр min = 1.00 м3/ч

Tхв = 0.00 °C

G3 max = 2.00 м3/ч G3 min = 1.00 м3/ч

Заводской номер 00000001

ВВОД 1

СХЕМА ПОДКЛЮЧЕНИЯ 1

ВД 1

ФТ=0

ТЗ=1

КС=0x011F


ПО 2.7

Дата	t1	t2	dt	V1	M1	V2	M2	V3	Mг	Qo	DI	ВНР	ВОС
	°C	°C	°C	м3	т	м3	т	м3	т	Гкал	м3	ч	ч
23.07.2024	69,37	52,92	16,45	43,3	42,36	44,2	43,64	0	-1,28	0,695	0	24	0
24.07.2024	70,13	52,35	17,78	41,9	40,94	42,8	42,27	0	-1,33	0,727	0	24	0
25.07.2024	70,57	52,93	17,64	41,6	40,63	42,7	42,18	0	-1,55	0,716	0	24	0
26.07.2024	67,04	53,09	13,95	54,1	53,01	55,4	54,66	0	-1,65	0,735	0	24	0
27.07.2024	67,6	53,51	14,09	55,6	54,46	56,3	55,54	0	-1,08	0,766	0	24	0
28.07.2024	68,75	53,37	15,38	52,5	51,37	53	52,32	0	-0,95	0,788	0	24	0
29.07.2024	69,85	52,6	17,25	45	44,01	45,3	44,72	0	-0,71	0,76	0	24	0
30.07.2024	69,53	51,5	18,03	45,8	44,79	46	45,45	0	-0,66	0,808	0	24	0
31.07.2024	68,07	52,31	15,76	49,3	48,23	50,1	49,45	0	-1,22	0,757	0	24	0
01.08.2024	67,64	53,31	14,33	54,2	53,09	55,1	54,39	0	-1,3	0,76	0	24	0
02.08.2024	70,75	51,97	18,78	41,2	40,28	41,4	40,87	0	-0,59	0,755	0	24	0
03.08.2024	71,31	51,26	20,05	37,3	36,45	37,4	36,93	0	-0,48	0,732	0	24	0
04.08.2024	71,55	52,06	19,49	39,3	38,38	39,1	38,62	0	-0,24	0,747	0	24	0
05.08.2024	71,12	52,45	18,67	39,1	38,23	38,8	38,31	0	-0,08	0,714	0	24	0
06.08.2024	71,9	51,74	20,16	36,5	35,65	36,5	36,02	0	-0,37	0,718	0	24	0
07.08.2024	71,7	50,64	21,06	36,5	35,62	36,4	35,95	0	-0,33	0,75	0	24	0
08.08.2024	71,61	52,07	19,54	37,6	36,77	37,7	37,21	0	-0,44	0,718	0	24	0
09.08.2024	71,67	51,19	20,48	37	36,17	37,2	36,73	0	-0,56	0,742	0	24	0
10.08.2024	71,46	51,62	19,84	38,1	37,26	38,3	37,82	0	-0,56	0,739	0	24	0
11.08.2024	71,08	51,38	19,7	41,6	40,63	42,1	41,61	0	-0,98	0,798	0	24	0
12.08.2024	71,17	51,45	19,72	41,8	40,85	42,2	41,68	0	-0,83	0,804	0	24	0
13.08.2024	71,63	52,03	19,6	40,5	39,55	40,8	40,31	0	-0,76	0,775	0	24	0
14.08.2024	71,11	52,6	18,51	43,3	42,33	44	43,46	0	-1,13	0,781	0	24	0
15.08.2024	71,36	52,87	18,49	43,3	42,33	43,9	43,33	0	-1	0,784	0	24	0
16.08.2024	72,26	52,08	20,18	38,9	37,98	39,5	39,01	0	-1,03	0,765	0	24	0
17.08.2024	72,21	51,39	20,82	39,8	38,92	40,4	39,92	0	-1	0,81	0	24	0
18.08.2024	72,04	52,82	19,22	40,9	39,94	41,6	41,07	0	-1,13	0,765	0	24	0
19.08.2024	71,94	52,52	19,42	40,4	39,46	41,2	40,67	0	-1,21	0,764	0	24	0
20.08.2024	72,27	52,32	19,95	39,1	38,19	39,8	39,3	0	-1,11	0,76	0	24	0
21.08.2024	72,3	52,58	19,72	38,6	37,68	39,3	38,81	0	-1,13	0,743	0	24	0
22.08.2024	71,92	53,4	18,52	42,2	41,24	43,2	42,64	0	-1,4	0,766	0	24	0
Итого:				1316,3	1286,8	1331,7	1314,89	0	-28,09	23,44	0	744	0
Средние:	70,73	52,26	18,47										

Дата	V1	M1	V2	M2	V3	Mг	Qo	DI	ВНР	ВОС
	м3	т	м3	т	м3	т	Гкал	м3	ч	ч
22/07/2424:00	20641	20006,94	21114,6	20863,73	0,02	-856,79	674,42	0	7478	2
22/08/2424:00	21957,3	21293,74	22446,3	22178,62	0,02	-884,88	697,86	0	8222	2
Итого:	1316,3	1286,8	1331,7	1314,89	0	-28,09	23,44	0	744	0

Представитель абонента

Генеральный директор ООО "УК" Домоуправ-Сервис"


Подпись / О.И. Ажнакина/
Ф.И.О.

Представитель теплоснабж. организации


Подпись / О.В. Малыгина/
Ф.И.О.



ОТЧЕТ
о суточных параметрах теплоснабжения
23/07/24г.-22/08/24г.

Абонент: ООО "УК "ДОМОУПРАВ-СЕРВИС" Договор N:8848
Адрес: ул. Братьев Кашириных, 119 (ИТП-4) 40 СТР. Тип расходомера: _____

Прибор: КАРАТ-306
Серийный номер: 06403116
Посуточный архив

Дата	G1	G2	Gd1	T1	T2	Td1	P1	P2	Q1	V1	V2	HC	BHP	V3	BOC
23.07.2024	81,66312	81,663116	0	71,93633	51,754017	20,182312	0,848918	0,744819	1,640058	83,82998	82,36749	OK	24	0	
24.07.2024	74,88804	74,888039	0	72,74918	51,375034	21,374159	0,865991	0,752212	1,594341	76,94247	75,4875	OK	24	0	
25.07.2024	75,79262	75,792618	0	73,266	51,468029	21,797966	0,862739	0,752919	1,630763	77,87999	76,42498	OK	24	0	
26.07.2024	84,01148	84,011482	0	71,26384	51,297466	19,966377	0,844615	0,729112	1,638279	85,92501	84,965	OK	24	0	
27.07.2024	92,54901	92,549011	0	69,83665	51,667664	18,168974	0,850178	0,723347	1,684271	94,14499	94,0725	OK	24	0	
28.07.2024	82,63765	82,63765	0	71,13004	50,123333	21,006712	0,863605	0,736499	1,737942	84,73998	83,32748	OK	24	0	
29.07.2024	77,48394	77,48394	0	72,42087	50,176006	22,244864	0,837259	0,693309	1,720957	79,51749	78,13248	OK	24	0	
30.07.2024	84,81912	84,819122	0	72,11227	51,915161	20,197115	0,797536	0,665987	1,713918	86,94	85,69502	OK	24	0	
31.07.2024	80,75116	80,75116	0	70,56316	49,776199	20,786974	0,732118	0,69032	1,663584	82,71	81,48	OK	24	0	
01.08.2024	108,9397	108,93971	0	70,09484	53,570374	16,524469	0,742065	0,714568	1,745278	111,11	110,5825	OK	24	0	
02.08.2024	65,22276	65,222763	0	73,42436	49,355362	24,068998	0,784285	0,728835	1,5763	66,8625	65,85251	OK	24	0	
03.08.2024	66,18993	66,189934	0	74,14888	49,671993	24,476889	0,77174	0,72252	1,625843	67,67	67,05	OK	24	0	
04.08.2024	74,06709	74,067085	0	74,37454	50,928085	23,446455	0,79289	0,711273	1,742068	75,67	75,13999	OK	24	0	
05.08.2024	71,25459	71,254585	0	73,93769	50,451813	23,485886	0,805887	0,716198	1,675688	72,80501	72,2425	OK	24	0	
06.08.2024	66,31996	66,319962	0	74,79237	50,171555	24,62081	0,820049	0,707738	1,633977	67,8575	67,1725	OK	24	0	
07.08.2024	65,61842	65,618416	0	74,58367	50,227417	24,356253	0,845924	0,71383	1,603921	67,105	66,48499	OK	24	0	
08.08.2024	71,51543	71,515434	0	74,49601	51,430759	23,065254	0,869392	0,709215	1,648113	73,08998	72,545	OK	24	0	
09.08.2024	68,11332	68,113319	0	74,59591	50,252201	24,343706	0,856952	0,712377	1,662803	69,6325	69,0375	OK	24	0	
10.08.2024	72,16277	72,162766	0	74,32072	51,124355	23,196358	0,84972	0,713408	1,680711	73,7225	73,20999	OK	24	0	
11.08.2024	86,36221	86,362213	0	73,84983	52,353954	21,495886	0,843573	0,719963	1,852236	88,08749	87,78999	OK	24	0	
12.08.2024	73,33577	73,33577	0	73,86366	50,492218	23,371437	0,846383	0,724459	1,719578	74,8225	74,455	OK	24	0	
13.08.2024	73,829	73,828995	0	74,40855	51,075825	23,33272	0,843708	0,716241	1,727089	75,3425	74,985	OK	24	0	
14.08.2024	81,14864	81,148643	0	73,79295	52,261112	21,531839	0,850864	0,719196	1,749744	82,71999	82,52749	OK	24	0	
15.08.2024	81,90836	81,908363	0	74,10232	52,798069	21,304243	0,831745	0,705748	1,727616	83,4725	83,36751	OK	24	0	
16.08.2024	69,53346	69,533455	0	75,11466	50,985306	24,129349	0,865249	0,743044	1,681809	71,00499	70,605	OK	24	0	
17.08.2024	69,81578	69,815781	0	75,00661	51,771572	23,235037	0,870867	0,742366	1,618202	71,2525	70,95499	OK	24	0	
18.08.2024	75,66471	75,664711	0	74,8148	51,694454	23,120346	0,870996	0,747168	1,759777	77,205	76,89749	OK	24	0	
19.08.2024	78,66911	78,669113	0	74,74712	52,473557	22,273565	0,868371	0,748959	1,751218	80,36499	79,88999	OK	24	0	
20.08.2024	71,75384	71,753838	0	75,08764	51,549244	23,538399	0,862811	0,748838	1,693299	73,50499	72,6475	OK	24	0	
21.08.2024	81,2525	81,252495	0	75,23165	53,284653	21,946989	0,86827	0,756863	1,784258	83,32499	82,2525	OK	24	0	
22.08.2024	87,32098	87,320984	0	74,69416	53,42107	21,273092	0,871675	0,752284	1,839712	89,55501	88,38001	OK	24	0	
Итого:	2394,59	2394,59							52,52	2448,81	2426,02		744	0	

Дата	Qобщ	V1	V2	Vd	G1	G2	Gподп	BHP	BOC	V3
22.07.2024	6199,87	219935,89	217153,28	2782,61	213705,97	213680,87	25,09			
22.08.2024	6252,40	222384,70	219579,30	2805,40	216100,56	216075,47	25,09			
ИТОГО:	52,52	2448,81	0,00	0,00	2394,59	2394,59	0,00	744		0,00

Тепловая энергия израсходованная за период нештатных ситуаций (Тн) (п.61 Методики №99/пр)	
Qкортр = Qi/Траб x Тнш	0

Прибор: КАРАТ-306
Серийный номер: 23654416

Дата	Qобщ	V1	V2	Vd	G1	G2	Gподп	BHP	BOC	V3
22.07.2024	226,96	6241,59	6349,04	274,62	6179,34	6245,76	102,33			
22.08.2024	226,96	6241,59	6349,04	274,62	6179,34	6245,76	102,33			
ИТОГО:	0,00	0,00	0,00	0,00	0,00	0,00	0,00	0		0,00

Представитель абонента
Генеральный директор ООО "УК "Домоуправ-Сервис"

Представитель теплоснабж. организации

А.И. Ажмакина
Подпись / О.И. Ажмакина/
Ф.И.О.

О.В. Малыгина
Подпись / О.В. Малыгина/
Ф.И.О.



ОТЧЕТ
о суточных параметрах теплоснабжения
23/07/24г.-22/08/24г.

Абонент: ООО "УК" ДОМОУПРАВ"

Договор N: 8848

Адрес: Бр. Кашир. № 119-3

Тип расходомера: _____

Тепловычислитель ВКТ-7 сет. N 001

Пределы измерений:

Договорные расходы:

G под max = 2.00 м3/ч G под min = 1.00 м3/ч

M сет. воды= _____ т.сут Mгвс= _____ т.сут

G обр max = 2.00 м3/ч G обр min = 1.00 м3/ч

Tхв= 5.00 °C

G3 max = 2.00 м3/ч G3 min = 1.00 м3/ч

Заводской номер 00244024

ВВОД 1

СХЕМА ПОДКЛЮЧЕНИЯ 3

БД 1

ФТ=0

ТЗ=1

КС=0xD469

ПО 2.7

Дата	t1	t2	dt	V1	M1	V2	M2	V3	Mг	Qo	ВНР	ВОС
	°C	°C	°C	м3	т	м3	т	м3	т	Гкал	ч	ч
23.07.2024	69,9	52,67	17,23	44	43,03	45,1	44,54	0	-1,51	0,742	24	0
24.07.2024	70,66	52,26	18,4	41,8	40,86	42,9	42,38	0	-1,52	0,748	24	0
25.07.2024	71,11	52,84	18,27	41,9	40,94	42,7	42,17	0	-1,23	0,748	24	0
26.07.2024	67,87	52,58	15,29	51,1	50,04	52,1	51,42	0	-1,38	0,763	24	0
27.07.2024	68,01	53,38	14,63	53,1	52,03	54	53,31	0	-1,28	0,761	24	0
28.07.2024	69,19	51,96	17,23	49,4	48,33	50	49,4	0	-1,07	0,833	24	0
29.07.2024	70,36	50,88	19,48	44	43,01	44,4	43,91	0	-0,9	0,838	24	0
30.07.2024	70,06	51,61	18,45	46,3	45,27	47	46,43	0	-1,16	0,837	24	0
31.07.2024	68,6	52,53	16,07	50	48,93	51	50,36	0	-1,43	0,785	24	0
01.08.2024	68,06	53,09	14,97	54,3	53,16	54,9	54,2	0	-1,04	0,795	24	0
02.08.2024	71,19	50,94	20,25	39,1	38,22	39,4	38,91	0	-0,69	0,776	24	0
03.08.2024	71,68	50,51	21,17	35,4	34,6	35,7	35,23	0	-0,63	0,732	24	0
04.08.2024	71,98	50,87	21,11	37,8	36,91	38,3	37,82	0	-0,91	0,779	24	0
05.08.2024	71,6	51,25	20,35	37,9	37,01	38,9	38,42	0	-1,41	0,752	24	0
06.08.2024	72,32	50,95	21,37	35,4	34,6	36,4	35,93	0	-1,33	0,738	24	0
07.08.2024	72,14	50,62	21,52	35,3	34,51	36,1	35,62	0	-1,11	0,741	24	0
08.08.2024	72,09	51,69	20,4	37	36,13	38,2	37,73	0	-1,6	0,735	24	0
09.08.2024	72,2	51,51	20,69	36,7	35,84	37,9	37,42	0	-1,58	0,74	24	0
10.08.2024	71,98	52,16	19,82	37,7	36,79	39,1	38,61	0	-1,82	0,727	24	0
11.08.2024	71,54	51,13	20,41	39	38,08	40,4	39,92	0	-1,84	0,778	24	0
12.08.2024	71,65	50,97	20,68	39,7	38,75	41,1	40,62	0	-1,87	0,8	24	0
13.08.2024	72,06	50,47	21,59	37,6	36,77	39	38,52	0	-1,75	0,791	24	0
14.08.2024	71,52	51,24	20,28	39,5	38,59	41,2	40,72	0	-2,13	0,78	24	0
15.08.2024	71,8	51,54	20,26	38,9	37,97	40,6	40,11	0	-2,14	0,769	24	0
16.08.2024	72,69	50,85	21,84	36,2	35,29	37,8	37,32	0	-2,03	0,771	24	0
17.08.2024	72,6	50,98	21,62	36,6	35,71	38,3	37,82	0	-2,11	0,772	24	0
18.08.2024	72,43	49,86	22,57	37,8	36,9	39,5	39,03	0	-2,13	0,83	24	0
19.08.2024	72,36	51,1	21,26	37,6	36,72	39,7	39,22	0	-2,5	0,781	24	0
20.08.2024	72,7	50,84	21,86	37,5	36,6	39,5	39,01	0	-2,41	0,799	24	0
21.08.2024	72,74	51,75	20,99	36,2	35,29	38,3	37,82	0	-2,53	0,742	24	0
22.08.2024	72,33	51,09	21,24	39,1	38,18	41,3	40,79	0	-2,61	0,81	24	0
Итого:				1263,9	1235,06	1300,8	1284,71	0	-49,65	23,99	744	0
Средние:	71,2	51,48	19,71									

Дата	V1	M1	V2	M2	V3	Mг	Qo	ВНР	ВОС
	м3	т	м3	т	м3	т	Гкал	ч	ч
22/07/2424:00	23187,7	22471,55	23079,8	22792,09	5,21	-320,54	734,55	7982	0
22/08/2424:00	24451,6	23706,61	24380,6	24076,8	5,21	-370,19	758,54	8726	0
Итого:	1263,9	1235,06	1300,8	1284,71	0	-49,65	23,99	744	0

Представитель абонента
Генеральный директор ООО "УК "Домоуправ-Сервис"

Представитель теплоснабж. организации



Подпись / О.В. Малыгина/
Ф.И.О.

ОТЧЕТ
о суточных параметрах теплоснабжения
23/07/24г.-22/08/24г.

Абонент: ООО "УК" ДОМОУПРАВ"

Договор N:8848

Адрес: Бр. Кашир. № 119-2

Тип расходомера: _____

Тепловычислитель ВКТ-7 сет. N 001

Пределы измерений:

Договорные расходы:

G под max = 2.00 м3/ч G под min = 1.00 м3/ч

M сет. воды = _____ т.сут Mгвс = _____ т.сут

G обр max = 2.00 м3/ч G обр min = 1.00 м3/ч

Tхв = 5.00 °C

G3 max = 2.00 м3/ч G3 min = 1.00 м3/ч

Заводской номер 00244032

ВВОД 1

СХЕМА ПОДКЛЮЧЕНИЯ 3

БД 1

ФТ=0

ТЗ=1

КС=0x2CF7

ПО 2.7

Дата	t1	t2	dt	V1	M1	V2	M2	V3	Mг	Qo	ВНР	ВОС
	°C	°C	°C	м3	т	м3	т	м3	т	Гкал	ч	ч
23.07.2024	71,05	51,24	19,81	37,3	36,44	38,9	38,42	0	-1,98	0,724	24	0
24.07.2024	71,89	50,55	21,34	36,9	36,08	38,5	38,02	0	-1,94	0,769	24	0
25.07.2024	72,35	51,1	21,25	36,3	35,47	37,9	37,42	0	-1,95	0,754	24	0
26.07.2024	68,23	50,6	17,63	43	42,08	44,6	44,05	0	-1,97	0,74	24	0
27.07.2024	69,04	49,9	19,14	42,8	41,88	43,8	43,3	0	-1,42	0,803	24	0
28.07.2024	70,35	49,52	20,83	41,8	40,86	42,8	42,32	0	-1,46	0,848	24	0
29.07.2024	71,51	49,45	22,06	37,1	36,27	38,1	37,62	0	-1,35	0,799	24	0
30.07.2024	71,14	49,42	21,72	38,7	37,85	39,8	39,33	0	-1,48	0,822	24	0
31.07.2024	69,62	48,82	20,8	41,4	40,49	42,5	42	0	-1,51	0,843	24	0
01.08.2024	69,12	50,14	18,98	41,1	40,24	42,2	41,67	0	-1,43	0,762	24	0
02.08.2024	72,49	47,88	24,61	33,1	32,33	34	33,63	0	-1,3	0,794	24	0
03.08.2024	73,09	48,95	24,14	31,3	30,55	31,8	31,44	0	-0,89	0,736	24	0
04.08.2024	73,29	47,41	25,88	32,6	31,81	32,9	32,57	0	-0,76	0,823	24	0
05.08.2024	72,88	48,24	24,64	32,1	31,35	32,6	32,24	0	-0,89	0,77	24	0
06.08.2024	73,73	47,27	26,46	30,9	30,14	31,6	31,32	0	-1,18	0,798	24	0
07.08.2024	73,46	48,5	24,96	29,1	28,4	30	29,73	0	-1,33	0,707	24	0
08.08.2024	73,39	47,97	25,42	31,4	30,64	32,5	32,18	0	-1,54	0,78	24	0
09.08.2024	73,51	49,14	24,37	30,7	29,99	31,8	31,45	0	-1,46	0,73	24	0
10.08.2024	73,25	49,16	24,09	31,6	30,82	33	32,59	0	-1,77	0,743	24	0
11.08.2024	72,82	48,58	24,24	34,8	33,95	36,3	35,85	0	-1,9	0,823	24	0
12.08.2024	72,88	49,01	23,87	33,4	32,59	34,9	34,48	0	-1,89	0,775	24	0
13.08.2024	73,35	48,18	25,17	32	31,23	33,3	32,96	0	-1,73	0,785	24	0
14.08.2024	72,75	48,26	24,49	34,6	33,77	36,2	35,79	0	-2,02	0,826	24	0
15.08.2024	73,11	48,23	24,88	34,5	33,71	36,2	35,83	0	-2,12	0,839	24	0
16.08.2024	74,07	47,7	26,37	32,1	31,32	33,6	33,24	0	-1,92	0,824	24	0
17.08.2024	73,96	47,52	26,44	32,1	31,33	33,7	33,36	0	-2,03	0,828	24	0
18.08.2024	73,79	47,65	26,14	33,9	33,06	35,8	35,39	0	-2,33	0,864	24	0
19.08.2024	73,74	48,76	24,98	34	33,18	35,9	35,47	0	-2,29	0,829	24	0
20.08.2024	74,08	49,1	24,98	33	32,21	34,8	34,34	0	-2,13	0,804	24	0
21.08.2024	74,15	49,07	25,08	34,1	33,28	36,2	35,77	0	-2,49	0,834	24	0
22.08.2024	73,72	49,9	23,82	36,9	36	39,1	38,64	0	-2,64	0,858	24	0
Итого:				1084,6	1059,32	1125,3	1112,42	0	-53,1	24,63	744	0
Средние:	72,44	48,94	23,5									

Дата	V1	M1	V2	M2	V3	Mг	Qo	ВНР	ВОС
	м3	т	м3	т	м3	т	Гкал	ч	ч
22/07/2424:00	42893,3	41578,8	42754,4	42306,65	0,99	-727,85	1535,96	19408	690
22/08/2424:00	43977,9	42638,12	43879,7	43419,07	0,99	-780,95	1560,59	20152	690
Итого:	1084,6	1059,32	1125,3	1112,42	0	-53,1	24,63	744	0

Представитель абонента
Генеральный директор ООО "УК" Домоуправ-Сервис"

/  / О.И. Ажнакина/
Подпись Ф.И.О.

Представитель теплоснабж. организации

/  / О.В. Малыгина/
Подпись Ф.И.О.



ОТЧЕТ
о суточных параметрах теплоснабжения
23/07/24г.-22/08/24г.

Абонент: ООО "УК" ДОМОУПРАВ"

Договор N:8848

Адрес: Бр. Кашир. №119-1

Тип расходомера: _____

Тепловычислитель ВКТ-7 сет. N 001

Пределы измерений:

Договорные расходы:

G под max = 2.00 м3/ч G под min = 1.00 м3/ч

M сет. воды = _____ т.сут Mгвс = _____ т.сут

G обр max = 2.00 м3/ч G обр min = 1.00 м3/ч

Tхв = 5.00 °C

G3 max = 2.00 м3/ч G3 min = 1.00 м3/ч

Заводской номер 00244030

ВВОД 1

СХЕМА ПОДКЛЮЧЕНИЯ 3

ВД 1

ФТ=0

ТЗ=1

КС=0x869D


ПО 2.7

Дата	t1	t2	dt	V1	M1	V2	M2	V3	Mг	Qo	ВНР	ВОС
	°C	°C	°C	м3	т	м3	т	м3	т	Гкал	ч	ч
23.07.2024	70,65	43,28	27,37	24,8	24,26	25,4	25,16	0	-0,9	0,664	24	0
24.07.2024	71,52	43,3	28,22	25,1	24,56	25,7	25,46	0	-0,9	0,69	24	0
25.07.2024	72	42,27	29,73	25,4	24,83	26,1	25,86	0	-1,03	0,737	24	0
26.07.2024	66,78	43,29	23,49	31,2	30,58	32	31,72	0	-1,14	0,72	24	0
27.07.2024	68,64	43,52	25,12	29	28,38	29,4	29,16	0	-0,78	0,712	24	0
28.07.2024	69,96	43,82	26,14	28,1	27,45	28,4	28,16	0	-0,71	0,716	24	0
29.07.2024	71,21	41,79	29,42	27,6	26,99	28,1	27,86	0,01	-0,87	0,792	24	0
30.07.2024	70,82	42,8	28,02	27	26,41	27,4	27,16	0	-0,75	0,738	24	0
31.07.2024	69,27	42,48	26,79	29,3	28,66	29,9	29,65	0	-0,99	0,766	24	0
01.08.2024	68,83	43,55	25,28	30,2	29,56	30,8	30,56	0	-1	0,746	24	0
02.08.2024	72,19	42,05	30,14	24,1	23,58	24,6	24,36	0	-0,78	0,71	24	0
03.08.2024	72,82	42,44	30,38	23,7	23,16	24,1	23,86	0	-0,7	0,703	24	0
04.08.2024	73,01	42,3	30,71	24,3	23,74	24,6	24,36	0	-0,62	0,73	24	0
05.08.2024	72,58	43,02	29,56	23,6	23,09	24	23,76	0	-0,67	0,682	24	0
06.08.2024	73,44	42,39	31,05	23,2	22,67	23,5	23,26	0	-0,59	0,7	24	0
07.08.2024	73,24	42,57	30,67	23,1	22,6	23,7	23,46	0	-0,86	0,692	24	0
08.08.2024	73,11	42,31	30,8	24,4	23,84	25	24,76	0	-0,92	0,736	24	0
09.08.2024	73,29	42,9	30,39	24,8	24,23	25,5	25,26	0	-1,03	0,737	24	0
10.08.2024	73	42,3	30,7	25,5	24,91	26,2	25,96	0,01	-1,05	0,765	24	0
11.08.2024	72,51	43,19	29,32	26	25,41	26,9	26,66	0	-1,25	0,742	24	0
12.08.2024	72,64	43,2	29,44	25,9	25,3	26,8	26,56	0	-1,26	0,743	24	0
13.08.2024	73,1	42,72	30,38	25,5	24,89	26,4	26,16	0	-1,27	0,755	24	0
14.08.2024	72,5	43,5	29	27,5	26,85	28,7	28,44	0	-1,59	0,78	24	0
15.08.2024	72,83	43,54	29,29	25,7	25,1	26,8	26,56	0	-1,46	0,735	24	0
16.08.2024	73,78	43,57	30,21	24,4	23,82	25,6	25,36	0	-1,54	0,72	24	0
17.08.2024	73,72	43,43	30,29	25,5	24,93	26,7	26,46	0	-1,53	0,755	24	0
18.08.2024	73,51	43,41	30,1	26,3	25,69	27,6	27,36	0	-1,67	0,772	24	0
19.08.2024	73,5	43,77	29,73	26,6	25,99	28	27,76	0	-1,77	0,771	24	0
20.08.2024	73,89	43,32	30,57	26,8	26,2	28,1	27,86	0	-1,66	0,8	24	0
21.08.2024	73,86	43,85	30,01	25,5	24,93	26,9	26,66	0	-1,73	0,747	24	0
22.08.2024	73,35	44,44	28,91	25,5	24,9	27	26,76	0	-1,86	0,719	24	0
Итого:				805,6	787,51	829,9	822,39	0,02	-34,88	22,78	744	0
Средние:	72,11	43,04	29,07									

Дата	V1	M1	V2	M2	V3	Mг	Qo	ВНР	ВОС
	м3	т	м3	т	м3	т	Гкал	ч	ч
22/07/2424:00	42716,8	41381,13	42832,7	42386,53	12,59	-1005,4	1587,43	19409	689
22/08/2424:00	43522,4	42168,64	43662,6	43208,92	12,61	-1040,28	1610,21	20153	689
Итого:	805,6	787,51	829,9	822,39	0,02	-34,88	22,78	744	0

Представитель абонента
Генеральный директор ООО "УК" Домоуправ-Сервис"

Представитель теплоснабж. организации

/  /
Подпись / О.И. Ажнакина/
Ф.И.О.

/  /
Подпись / О.В. Малыгина/
Ф.И.О.



ОТЧЕТ
о суточных параметрах теплоснабжения
23/07/24г.-22/08/24г.

Абонент: 000"УК"ДОМОУПРАВ"

Договор N:8848

Адрес: Нарк. Мал. №3

Тип расходомера: _____

Тепловычислитель ВКТ-7 сет.N 001

Пределы измерений:

Договорные расходы:

G под max = 2.00 м3/ч G под min = 1.00 м3/ч

M сет. воды= _____ т.сут Mгвс= _____ т.сут

G обр max = 2.00 м3/ч G обр min = 1.00 м3/ч

Tхв= 5.00°C

G3 max = 2.00 м3/ч G3 min = 1.00 м3/ч

Заводской номер 00243909

ВВОД 1

СХЕМА ПОДКЛЮЧЕНИЯ 3

ВД 1

ФТ=0

ТЗ=1

КС=0xD65C

ПО 2.7

Дата	t1	t2	dt	V1	M1	V2	M2	V3	Mг	Qo	DI	ВНР	ВОС
	°C	°C	°C	м3	т	м3	т	м3	т	Гкал	м3	ч	ч
23.07.2024	71,21	61,81	9,4	173,7	169,77	172,4	169,38	0	0,39	1,594	0	24	0
24.07.2024	72,06	63,03	9,03	182	177,77	180,7	177,42	0	0,35	1,606	0	24	0
25.07.2024	72,53	63,13	9,4	178,8	174,63	177,4	174,19	0	0,44	1,642	0	24	0
26.07.2024	70,51	61,65	8,86	182,5	178,44	181,4	178,24	0	0,2	1,578	0	24	0
27.07.2024	69,18	60,46	8,72	191,6	187,48	190,3	187,09	0	0,39	1,634	0	24	0
28.07.2024	70,44	61,44	9	192,7	188,44	191,3	188	0	0,44	1,695	0	24	0
29.07.2024	71,76	63,2	8,56	203,6	198,95	202,1	198,45	0	0,5	1,701	0	24	0
30.07.2024	71,45	62,54	8,91	190,5	186,16	189,5	186,1	0	0,06	1,658	0	24	0
31.07.2024	69,87	56,5	13,37	110,4	107,99	110,1	108,48	0	-0,49	1,44	0	24	0
01.08.2024	68,99	53,72	15,27	91,2	89,26	91,2	89,99	0	-0,73	1,36	0	24	0
02.08.2024	72,32	58,07	14,25	113,2	110,55	113,2	111,44	0	-0,89	1,577	0	24	0
03.08.2024	73,07	58,4	14,67	107	104,48	106,3	104,63	0	-0,15	1,537	0	24	0
04.08.2024	73,42	60,53	12,89	137,2	133,94	135,3	133,03	0	0,91	1,726	0	24	0
05.08.2024	72,99	61,05	11,94	144,6	141,17	142,7	140,27	0	0,9	1,687	0	24	0
06.08.2024	73,9	62,68	11,22	157,6	153,79	155,3	152,52	0	1,27	1,727	0	24	0
07.08.2024	73,73	62,96	10,77	165,8	161,79	163,7	160,75	0	1,04	1,742	0	24	0
08.08.2024	73,73	63,64	10,09	179,5	175,17	177	173,74	0	1,43	1,769	0	24	0
09.08.2024	73,72	63,2	10,52	169,9	165,82	167,2	164,15	0	1,67	1,744	0	24	0
10.08.2024	73,49	62,69	10,8	164	160,07	161,5	158,62	0	1,45	1,73	0	24	0
11.08.2024	72,92	61,16	11,76	156,6	152,88	154,2	151,56	0	1,32	1,797	0	24	0
12.08.2024	72,97	61,92	11,05	160,6	156,82	158,1	155,33	0	1,49	1,733	0	24	0
13.08.2024	73,52	62,27	11,25	163,2	159,25	160,7	157,85	0	1,4	1,794	0	24	0
14.08.2024	72,93	62,02	10,91	164,6	160,7	162	159,17	0	1,53	1,755	0	24	0
15.08.2024	73,12	61,81	11,31	160,9	157,08	158,1	155,32	0	1,76	1,775	0	24	0
16.08.2024	74,2	62,87	11,33	158,7	154,82	155,9	153,1	0	1,72	1,756	0	24	0
17.08.2024	74,1	63,05	11,05	161,9	157,97	159,4	156,52	0	1,45	1,75	0	24	0
18.08.2024	73,91	62,26	11,65	158,4	154,56	155,8	153,03	0	1,53	1,802	0	24	0
19.08.2024	73,77	62,3	11,47	155,8	152,06	153,4	150,68	0	1,38	1,743	0	24	0
20.08.2024	74,14	62,68	11,46	152,7	148,98	150,2	147,52	0	1,46	1,707	0	24	0
21.08.2024	74,26	62,42	11,84	150,5	146,82	148	145,37	0	1,45	1,739	0	24	0
22.08.2024	73,73	62,29	11,44	159,9	156,05	157,5	154,7	0	1,35	1,786	0	24	0
Итого:				4939,6	4823,66	4881,9	4796,64	0	27,02	52,28	0	744	0
Средние:	72,64	61,54	11,1										

Дата	V1	M1	V2	M2	V3	Mг	Qo	DI	ВНР	ВОС
	м3	т	м3	т	м3	т	Гкал	м3	ч	ч
22/07/2424:00	109948,6	106658,16	108431,1	106860,04	98,45	-201,88	2879,69	0	16981	1
22/08/2424:00	114888,2	111481,82	113313	111656,68	98,45	-174,86	2931,97	0	17725	1
Итого:	4939,6	4823,66	4881,9	4796,64	0	27,02	52,28	0	744	0

Представитель абонента
Генеральный директор ООО "УК "Домоуправ-Сервис"

Представитель теплоснабж.организации

О.И. Ажнакина/
Ф.И.О.

/О.В.Малыгина/
Ф.И.О.



ОТЧЕТ
о суточных параметрах теплоснабжения
23/07/24г.-22/08/24г.

Абонент: ООО "УК" ДОМОУПРАВ"

Договор N:8848

Адрес: Нарк. Малышева № 3-2

Тип расходомера: _____

Тепловычислитель ВКТ-7 сет. N 001

Пределы измерений:

Договорные расходы:

G под max = 2.00 м3/ч G под min = 1.00 м3/ч

M сет. воды= _____ т.сут Mгвс= _____ т.сут

G обр max = 2.00 м3/ч G обр min = 1.00 м3/ч

Tхв= 5.00 °C

G3 max = 2.00 м3/ч G3 min = 1.00 м3/ч

Заводской номер 00246542

ВВОД 1 СХЕМА ПОДКЛЮЧЕНИЯ 3 БД 1 ФТ=0 ТЗ=1 КС=0x8B74 ПО 2.7

Дата	t1	t2	dt	V1	M1	V2	M2	V3	Mг	Qo	DI	ВНР	ВОС
	°C	°C	°C	м3	т	м3	т	м3	т	Гкал	м3	ч	ч
23.07.2024	70,56	51,34	19,22	97,8	95,63	98,6	97,39	0	-1,76	1,837	0	24	0
24.07.2024	71,39	50,99	20,4	94,7	92,57	95,6	94,42	0	-1,85	1,888	0	24	0
25.07.2024	71,85	50,54	21,31	95,4	93,18	96,1	94,93	0	-1,75	1,984	0	24	0
26.07.2024	68,58	51,79	16,79	119,2	116,65	120,3	118,79	0	-2,14	1,953	0	24	0
27.07.2024	68,57	52,5	16,07	126,7	124	128,4	126,74	0	-2,74	1,991	0	24	0
28.07.2024	69,91	51,58	18,33	114,7	112,18	116,4	114,96	0	-2,78	2,054	0	24	0
29.07.2024	71,09	50,82	20,27	102,7	100,39	104,3	103,03	0	-2,64	2,031	0	24	0
30.07.2024	70,7	50,63	20,07	102,7	100,4	104,1	102,84	0	-2,44	2,012	0	24	0
31.07.2024	69,11	52,05	17,06	120	117,43	122	120,47	0	-3,04	1,997	0	24	0
01.08.2024	68,63	53,07	15,56	130,7	127,94	133,1	131,33	0	-3,39	1,986	0	24	0
02.08.2024	72,03	50,83	21,2	94,6	92,42	96,5	95,32	0	-2,9	1,961	0	24	0
03.08.2024	72,66	51,02	21,64	92,8	90,62	94,5	93,32	0	-2,7	1,957	0	24	0
04.08.2024	72,86	51,39	21,47	90,4	88,27	92	90,81	0	-2,54	1,892	0	24	0
05.08.2024	72,45	50,78	21,67	90,9	88,81	92,8	91,7	0	-2,89	1,919	0	24	0
06.08.2024	73,26	50,2	23,06	82,7	80,73	84,6	83,62	0	-2,89	1,861	0	24	0
07.08.2024	73,02	50,36	22,66	82,7	80,75	84,7	83,72	0	-2,97	1,828	0	24	0
08.08.2024	72,9	50,74	22,16	87,7	85,63	89,7	88,64	0	-3,01	1,897	0	24	0
09.08.2024	73,07	50,79	22,28	86,8	84,72	88,5	87,46	0	-2,74	1,884	0	24	0
10.08.2024	72,74	51,19	21,55	89	86,89	90,8	89,67	0	-2,78	1,87	0	24	0
11.08.2024	72,3	50,96	21,34	98,2	95,9	99,7	98,5	0	-2,6	2,047	0	24	0
12.08.2024	72,39	50,46	21,93	94,4	92,19	95,9	94,76	0	-2,57	2,017	0	24	0
13.08.2024	72,85	50,7	22,15	90,6	88,48	91,9	90,79	0	-2,31	1,955	0	24	0
14.08.2024	72,25	50,86	21,39	98,9	96,62	100,2	98,98	0	-2,36	2,066	0	24	0
15.08.2024	72,63	50,77	21,86	99,3	96,97	100,6	99,4	0	-2,43	2,119	0	24	0
16.08.2024	73,54	50,06	23,48	89,5	87,36	90,5	89,44	0	-2,08	2,049	0	24	0
17.08.2024	73,45	50,41	23,04	89,8	87,65	90,6	89,54	0	-1,89	2,018	0	24	0
18.08.2024	73,26	50,63	22,63	97,1	94,78	97,8	96,63	0	-1,85	2,143	0	24	0
19.08.2024	73,21	50,86	22,35	95	92,74	95,6	94,47	0	-1,73	2,071	0	24	0
20.08.2024	73,53	50,51	23,02	90,8	88,62	91,4	90,31	0	-1,69	2,037	0	24	0
21.08.2024	73,59	50,45	23,14	91,6	89,4	92,2	91,12	0	-1,72	2,066	0	24	0
22.08.2024	73,12	51,05	22,07	95,2	92,92	96	94,82	0	-1,9	2,047	0	24	0
Итого:				3032,6	2962,84	3075,4	3037,92	0	-75,08	61,44	0	744	0
Средние:	71,98	50,97	21										

Дата	V1	M1	V2	M2	V3	Mг	Qo	DI	ВНР	ВОС
	м3	т	м3	т	м3	т	Гкал	м3	ч	ч
22/07/2424:00	147535,3	143011,61	150862,9	148664,98	7,24	-5653,37	4029,82	0	16981	0
22/08/2424:00	150567,9	145974,45	153938,3	151702,9	7,24	-5728,45	4091,26	0	17725	0
Итого:	3032,6	2962,84	3075,4	3037,92	0	-75,08	61,44	0	744	0

Представитель абонента
Генеральный директор ООО "УК" Домоуправ-Сервис"

Представитель теплоснабж. организации



О.И. Ажнакина/
Ф.И.О.

[Signature]
/О.В.Малыгина/
Ф.И.О.

ОТЧЕТ
о суточных параметрах теплоснабжения
23/07/24г.-22/08/24г.

Абонент: 000"УК"ДОМОУПРАВ"

Договор №: 8848

Адрес: Ун. Набер. № 44-3

Тип расходомера: _____

Тепловычислитель ВКТ-7 сет. N 099

Пределы измерений:

Договорные расходы:

G под max = 2.00 м3/ч G под min = 1.00 м3/ч

M сет. воды= _____ т.сут Mгвс= _____ т.сут

G обр max = 2.00 м3/ч G обр min = 1.00 м3/ч

Tхв= 0.00 °C

G3 max = 2.00 м3/ч G3 min = 1.00 м3/ч

Заводской номер 00000001

ВВОД 1

СХЕМА ПОДКЛЮЧЕНИЯ 1

ВД 1

ФТ=0

ТЗ=1

КС=0хА002

ПО 2.7

Дата	t1	t2	dt	V1	M1	V2	M2	V3	Mг	Qo	ВНР	ВОС
	°C	°C	°C	м3	т	м3	т	м3	т	Гкал	ч	ч
23.07.2024	69,68	48,04	21,64	32,4	31,67	33,6	33,26	0	-1,59	0,684	24	0
24.07.2024	70,63	47,84	22,79	30,9	30,19	32	31,71	0	-1,52	0,688	24	0
25.07.2024	71,14	47,52	23,62	31,1	30,39	32,3	32,01	0	-1,62	0,715	24	0
26.07.2024	67,14	49,07	18,07	40,9	40,06	42	41,54	0	-1,48	0,722	24	0
27.07.2024	67,71	48,16	19,55	40,6	39,77	41	40,51	0	-0,74	0,778	24	0
28.07.2024	69,14	47,91	21,23	37,1	36,32	37,5	37,06	0	-0,74	0,769	24	0
29.07.2024	70,48	47,34	23,14	34,1	33,31	34,7	34,35	0	-1,04	0,769	24	0
30.07.2024	70,15	47,5	22,65	33,2	32,46	33,8	33,46	0	-1	0,73	24	0
31.07.2024	68,69	48,36	20,33	37,1	36,32	37,8	37,34	0	-1,02	0,737	24	0
01.08.2024	67,95	49,03	18,92	40,9	40,06	41,7	41,22	0	-1,16	0,757	24	0
02.08.2024	71,2	48,1	23,1	32,1	31,36	32,9	32,54	0	-1,18	0,722	24	0
03.08.2024	71,89	48,39	23,5	31,9	31,14	32,7	32,37	0	-1,23	0,732	24	0
04.08.2024	72,31	48,42	23,89	31,7	30,92	32,6	32,29	0	-1,37	0,738	24	0
05.08.2024	72,01	48,56	23,45	30,6	29,87	31,6	31,3	0	-1,43	0,701	24	0
06.08.2024	72,88	47,77	25,11	29,4	28,69	30,5	30,21	0	-1,52	0,719	24	0
07.08.2024	72,62	48,61	24,01	28,6	27,93	29,6	29,31	0	-1,38	0,672	24	0
08.08.2024	72,35	48,93	23,42	30,1	29,38	31,1	30,78	0	-1,4	0,687	24	0
09.08.2024	72,53	48,61	23,92	29,6	28,86	30,7	30,4	0	-1,54	0,692	24	0
10.08.2024	72,52	48,97	23,55	31,9	31,15	33,1	32,75	0	-1,6	0,73	24	0
11.08.2024	72,1	48,72	23,38	32,9	32,1	34	33,66	0	-1,56	0,749	24	0
12.08.2024	72,16	48,78	23,38	31,9	31,13	33,1	32,74	0	-1,61	0,728	24	0
13.08.2024	72,65	48,97	23,68	30,9	30,16	32	31,69	0	-1,53	0,716	24	0
14.08.2024	72,16	49,83	22,33	34,3	33,48	35,8	35,36	0	-1,88	0,748	24	0
15.08.2024	72,4	49,14	23,26	33	32,22	34,1	33,72	0	-1,5	0,749	24	0
16.08.2024	73,35	49,44	23,91	32	31,23	33,1	32,76	0	-1,53	0,747	24	0
17.08.2024	73,32	49,85	23,47	33,5	32,65	34,8	34,4	0	-1,75	0,765	24	0
18.08.2024	73,13	49,98	23,15	34	33,19	35,3	34,88	0	-1,69	0,768	24	0
19.08.2024	73,08	50,43	22,65	33,4	32,6	34,7	34,26	0	-1,66	0,74	24	0
20.08.2024	73,43	50,8	22,63	33,4	32,58	34,9	34,47	0	-1,89	0,737	24	0
21.08.2024	73,51	50,95	22,56	35,6	34,73	37,1	36,63	0	-1,9	0,786	24	0
22.08.2024	73	51,23	21,77	36,2	35,33	37,6	37,11	0	-1,78	0,771	24	0
Итого:				1035,3	1011,25	1067,7	1056,09	0	-44,84	22,75	744	0
Средние:	71,52	48,87	22,64									

Дата	V1	M1	V2	M2	V3	Mг	Qo	ВНР	ВОС
	м3	т	м3	т	м3	т	Гкал	ч	ч
22/07/2424:00	5983,8	5832,1	6379,3	6310,52	8,15	-478,42	162,44	3351	0
22/08/2424:00	7019,1	6843,35	7447	7366,61	8,15	-523,26	185,18	4095	0
Итого:	1035,3	1011,25	1067,7	1056,09	0	-44,84	22,75	744	0

Представитель абонента
Генеральный директор ООО "УК "Домоуправ-Сервис"

Представитель теплоснабж. организации

Подпись _____
О.И. Ажнакина/
Ф.И.О.

Подпись _____
/О.В.Малыгина/
Ф.И.О.



ОТЧЕТ
о суточных параметрах теплоснабжения
23/07/24г.-22/08/24г.

Абонент: ООО "УК" ДОМОУПРАВ"

Договор N:8848

Адрес: Ун. Набер. № 44-2

Тип расходомера: _____

Тепловычислитель ВКТ-7 сет. N 099

Пределы измерений:

Договорные расходы:

G под max = 2.00 м3/ч G под min = 1.00 м3/ч

M сет. воды = _____ т.сут Mгвс = _____ т.сут

G обр max = 2.00 м3/ч G обр min = 1.00 м3/ч

Tхв = 0.00 °C

G3 max = 2.00 м3/ч G3 min = 1.00 м3/ч

Заводской номер 00227574

ВВОД 1

СХЕМА ПОДКЛЮЧЕНИЯ 3

БД 1

ФТ=0

ТЗ=1

КС=0x9C4E

ПО 2.7

Дата	t1	t2	dt	V1	M1	V2	M2	V3	Mг	Qo	ВНР	ВОС
	°C	°C	°C	м3	т	м3	т	м3	т	Гкал	ч	ч
23.07.2024	70,73	60,39	10,34	71,3	69,71	74,7	73,46	0,08	-3,75	0,721	24	0
24.07.2024	71,71	60,55	11,16	65,5	64	69,4	68,26	0,08	-4,26	0,711	24	0
25.07.2024	72,24	60,39	11,85	62,1	60,66	66,7	65,58	0,08	-4,92	0,719	24	0
26.07.2024	68,81	61,05	7,76	93,6	91,63	99	97,33	0,11	-5,7	0,71	24	0
27.07.2024	68,55	61,19	7,36	104,4	102,2	109,1	107,25	0,12	-5,05	0,752	24	0
28.07.2024	69,96	60,85	9,11	91,7	89,67	96,2	94,58	0,08	-4,91	0,815	24	0
29.07.2024	71,46	59,64	11,82	68	66,46	71,4	70,25	0,11	-3,79	0,783	24	0
30.07.2024	71,16	57,31	13,85	57,9	56,61	61,2	60,26	0,17	-3,65	0,782	24	0
31.07.2024	69,69	57,95	11,74	65,6	64,15	69,6	68,52	0,14	-4,37	0,752	24	0
01.08.2024	68,8	59,09	9,71	75,9	74,29	80,7	79,4	0,1	-5,11	0,72	24	0
02.08.2024	72,2	58,99	13,21	58,2	56,85	61,8	60,8	0,08	-3,95	0,752	24	0
03.08.2024	72,9	59,01	13,89	57,6	56,28	61	59,99	0,08	-3,71	0,783	24	0
04.08.2024	73,34	58,44	14,9	54	52,73	56,4	55,51	0,12	-2,78	0,786	24	0
05.08.2024	73,05	58,67	14,38	53,5	52,22	55,7	54,79	0,1	-2,57	0,751	24	0
06.08.2024	73,97	58,07	15,9	48,6	47,4	50,3	49,56	0,13	-2,16	0,752	24	0
07.08.2024	73,75	57,95	15,8	50	48,78	51,8	51,01	0,1	-2,23	0,772	24	0
08.08.2024	73,4	58,03	15,37	50,1	48,9	51,7	50,92	0,12	-2,02	0,752	24	0
09.08.2024	73,63	58,52	15,11	50,6	49,38	52	51,18	0,11	-1,8	0,747	24	0
10.08.2024	73,54	58,19	15,35	51,9	50,63	53,9	53,09	0,1	-2,46	0,778	24	0
11.08.2024	73,13	58,59	14,54	58,6	57,24	60,9	59,92	0,09	-2,68	0,83	24	0
12.08.2024	73,2	58,81	14,39	55,7	54,38	57,6	56,7	0,09	-2,32	0,783	24	0
13.08.2024	73,74	58,76	14,98	53,7	52,39	55,1	54,23	0,1	-1,84	0,786	24	0
14.08.2024	73,13	59,35	13,78	58,9	57,49	60	59,03	0,09	-1,54	0,791	24	0
15.08.2024	73,34	59,01	14,33	57,4	56,05	58,4	57,45	0,13	-1,4	0,803	24	0
16.08.2024	74,35	58,93	15,42	52,1	50,82	53,1	52,28	0,09	-1,46	0,784	24	0
17.08.2024	74,28	59,37	14,91	53,6	52,29	54,6	53,73	0,09	-1,44	0,781	24	0
18.08.2024	74,09	59,25	14,84	55,1	53,75	56,1	55,18	0,09	-1,43	0,799	24	0
19.08.2024	74,04	59,49	14,55	57,5	56,1	58,7	57,74	0,1	-1,64	0,818	24	0
20.08.2024	74,4	59,73	14,67	54,7	53,38	55,8	54,86	0,09	-1,48	0,782	24	0
21.08.2024	74,44	59,88	14,56	55,4	54,05	56,5	55,53	0,09	-1,48	0,788	24	0
22.08.2024	73,92	60,17	13,75	61,8	60,28	62,8	61,77	0,09	-1,49	0,828	24	0
Итого:				1905	1860,77	1982,2	1950,16	3,15	-89,39	23,91	744	0
Средние:	72,54	59,21	13,33									

Дата	V1	M1	V2	M2	V3	Mг	Qo	ВНР	ВОС
	м3	т	м3	т	м3	т	Гкал	ч	ч
22/07/2424:00	8457,2	8253,59	8724,4	8611,43	15,85	-357,84	173,77	3351	0
22/08/2424:00	10362,2	10114,36	10706,6	10561,59	19	-447,23	197,68	4095	0
Итого:	1905	1860,77	1982,2	1950,16	3,15	-89,39	23,91	744	0

Представитель абонента
Генеральный директор ООО "УК" Домоуправ-Сервис"

Представитель теплоснабж. организации

О.И. Ажнакина
Подпись / О.И. Ажнакина/
Ф.И.О.

О.В. Малыгина
Подпись / О.В. Малыгина/
Ф.И.О.



ОТЧЕТ
о суточных параметрах теплоснабжения
23/07/24г.-22/08/24г.

Абонент: ООО "УК" ДОМОУПРАВ"

Договор N: 8848

Адрес: Ун. Набер. № 44-1

Тип расходомера: _____

Тепловычислитель ВКТ-7 сет. N 001

Пределы измерений:

Договорные расходы:

G под max = 2.00 м3/ч G под min = 1.00 м3/ч

M сет. воды = _____ т.сут Mгвс = _____ т.сут

G обр max = 2.00 м3/ч G обр min = 1.00 м3/ч

Tхв = 0.00 °C

G3 max = 2.00 м3/ч G3 min = 1.00 м3/ч

Заводской номер 00000001

ВВОД 1

СХЕМА ПОДКЛЮЧЕНИЯ 3

БД 1

ФТ=0

ТЗ=1

КС=0x2B7A

ПО 2.7

Дата	t1	t2	dt	V1	M1	V2	M2	V3	Mг	Qo	ВНР	ВОС
	°C	°C	°C	м3	т	м3	т	м3	т	Гкал	ч	ч
23.07.2024	69,84	65,15	4,69	173,7	169,89	167,6	164,4	0	5,49	0,798	24	0
24.07.2024	70,86	65,91	4,95	177	173,02	170,5	167,16	0	5,86	0,858	24	0
25.07.2024	71,43	66,45	4,98	171	167,11	165,2	161,91	0	5,2	0,833	24	0
26.07.2024	68,52	63,79	4,73	169,6	166	164,4	161,37	0	4,63	0,785	24	0
27.07.2024	67,58	62,99	4,59	170,9	167,37	168,2	165,14	0	2,23	0,769	24	0
28.07.2024	69,14	63,95	5,19	171,7	168,02	168,6	165,48	0	2,54	0,871	24	0
29.07.2024	70,64	66,06	4,58	187,1	182,95	181,8	178,21	0	4,74	0,837	24	0
30.07.2024	70,47	65,76	4,71	183,4	179,31	177,3	173,82	0	5,49	0,844	24	0
31.07.2024	69,01	61	8,01	101,9	99,72	97,5	95,84	0	3,88	0,797	24	0
01.08.2024	68,12	58,13	9,99	80,3	78,62	76,8	75,62	0	3	0,787	24	0
02.08.2024	71,34	63,34	8	105,9	103,49	102	100,15	0	3,34	0,827	24	0
03.08.2024	72,05	63,23	8,82	95,9	93,67	92,3	90,61	0	3,06	0,828	24	0
04.08.2024	72,56	64,99	7,57	123,1	120,23	120,1	117,79	0	2,44	0,911	24	0
05.08.2024	72,29	65,49	6,8	130,3	127,28	128,3	125,81	0	1,47	0,865	24	0
06.08.2024	73,31	67,22	6,09	144,8	141,37	143,9	140,98	0	0,39	0,861	24	0
07.08.2024	73,11	67,81	5,3	169,9	165,88	165,3	161,87	0	4,01	0,879	24	0
08.08.2024	72,8	68,01	4,79	198,3	193,62	192,5	188,51	0	5,11	0,928	24	0
09.08.2024	73	68,15	4,85	186,9	182,5	182,4	178,58	0	3,92	0,885	24	0
10.08.2024	72,85	67,86	4,99	181	176,74	177,7	174,02	0	2,72	0,882	24	0
11.08.2024	72,33	66,69	5,64	171,3	167,31	168,3	164,93	0	2,38	0,946	24	0
12.08.2024	72,43	66,94	5,49	169	165,04	166,8	163,42	0	1,62	0,907	24	0
13.08.2024	73,01	67,63	5,38	171,7	167,65	168,9	165,39	0	2,26	0,901	24	0
14.08.2024	72,38	67,1	5,28	172,3	168,28	169	165,55	0	2,73	0,887	24	0
15.08.2024	72,57	67,2	5,37	168,8	164,87	166,3	162,9	0	1,97	0,888	24	0
16.08.2024	73,62	68,13	5,49	168,7	164,64	165,8	162,33	0	2,31	0,902	24	0
17.08.2024	73,52	68,24	5,28	172,2	168,08	171,5	167,92	0	0,16	0,886	24	0
18.08.2024	73,33	67,55	5,78	169,6	165,58	171,2	167,69	0	-2,11	0,958	24	0
19.08.2024	73,23	67,7	5,53	167,4	163,44	169	165,5	0	-2,06	0,906	24	0
20.08.2024	73,61	68,19	5,42	163,1	159,16	164,7	161,26	0	-2,1	0,864	24	0
21.08.2024	73,69	68,14	5,55	163,9	159,96	161,8	158,43	0	1,53	0,891	24	0
22.08.2024	73,05	67,16	5,89	171,1	167,05	165,3	161,96	0	5,09	0,985	24	0
Итого:				4951,8	4837,85	4851	4754,55	0	83,3	26,97	744	0
Средние:	71,79	65,99	5,79									

Дата	V1	M1	V2	M2	V3	Mг	Qo	ВНР	ВОС
	м3	т	м3	т	м3	т	Гкал	ч	ч
22/07/2424:00	10031,3	9786,22	9921,8	9774,96	0,11	11,26	178,41	3350	0
22/08/2424:00	14983,1	14624,07	14772,8	14529,51	0,11	94,56	205,38	4094	0
Итого:	4951,8	4837,85	4851	4754,55	0	83,3	26,97	744	0

Представитель абонента
Генеральный директор ООО "УК" Домоуправ-Сервис"

Представитель теплоснабж. организации

/  / О.И. Ажнакина/
Подпись Ф.И.О.

/  / О.В. Малыгина/
Подпись Ф.И.О.



ОТЧЕТ
о суточных параметрах теплоснабжения
23/07/24г.-22/08/24г.

Абонент: 000"УК"ДОМОУПРАВ"

Договор N:8848

Адрес: Ун.Наб. № 48-3

Тип расходомера: _____

Тепловычислитель ВКТ-7 сет.N 001

Пределы измерений:

Договорные расходы:

G под max = 2.00 м3/ч G под min = 1.00 м3/ч

M сет.воды= _____ т.сут Mгвс= _____ т.сут

G обр max = 2.00 м3/ч G обр min = 1.00 м3/ч

Tхв= 0.00°C

G3 max = 2.00 м3/ч G3 min = 1.00 м3/ч

Заводской номер 00255354

ВВОД 1

СХЕМА ПОДКЛЮЧЕНИЯ 3

БД 1

ФТ=0

ТЗ=1

КС=0xA5F1


ПО 2.7


Дата	t1	t2	dt	V1	M1	V2	M2	V3	Mг	Qo	ВНР	ВОС
	°C	°C	°C	м3	т	м3	т	м3	т	Гкал	ч	ч
23.07.2024	70,83	60,31	10,52	69,7	68,15	70,6	69,38	0,48	-1,23	0,714	24	0
24.07.2024	71,62	59,94	11,68	65,6	64,11	66,1	65,03	0,54	-0,92	0,748	24	0
25.07.2024	72,05	59,7	12,35	61,9	60,45	62,5	61,52	0,52	-1,07	0,745	24	0
26.07.2024	69,52	60,78	8,74	88,1	86,2	89,3	87,79	0,53	-1,59	0,753	24	0
27.07.2024	68,85	60,67	8,18	98	95,91	99,3	97,61	0,6	-1,7	0,784	24	0
28.07.2024	69,98	60,03	9,95	84,8	82,99	85,8	84,38	0,69	-1,39	0,827	24	0
29.07.2024	71,23	58,49	12,74	63,1	61,67	63,6	62,62	0,59	-0,95	0,787	24	0
30.07.2024	70,84	58,79	12,05	66,5	65,02	67	65,94	0,56	-0,92	0,783	24	0
31.07.2024	69,41	58,72	10,69	75,3	73,66	76,1	74,89	0,63	-1,23	0,788	24	0
01.08.2024	68,51	59,19	9,32	83,9	82,12	84,5	83,15	0,56	-1,03	0,764	24	0
02.08.2024	71,78	58,33	13,45	56,9	55,62	57,2	56,32	0,49	-0,7	0,746	24	0
03.08.2024	72,51	57,89	14,62	54,3	53,02	54,6	53,77	0,59	-0,75	0,774	24	0
04.08.2024	72,8	57,35	15,45	52	50,78	52,9	52,1	0,66	-1,32	0,785	24	0
05.08.2024	72,31	55,76	16,55	46,8	45,72	47	46,28	0,56	-0,56	0,756	24	0
06.08.2024	73,08	54,45	18,63	41,4	40,42	41,3	40,79	0,57	-0,37	0,753	24	0
07.08.2024	72,96	55,17	17,79	42	40,99	42,1	41,52	0,51	-0,53	0,729	24	0
08.08.2024	72,97	55,68	17,29	44,4	43,32	44,5	43,87	0,55	-0,55	0,749	24	0
09.08.2024	72,97	56,1	16,87	44,8	43,72	44,8	44,12	0,51	-0,4	0,738	24	0
10.08.2024	72,8	56,66	16,14	46,6	45,49	46,8	46,07	0,5	-0,58	0,732	24	0
11.08.2024	72,33	56,53	15,8	51,4	50,22	51,6	50,84	0,63	-0,62	0,793	24	0
12.08.2024	72,35	56,53	15,82	49,5	48,35	49,7	48,96	0,55	-0,61	0,765	24	0
13.08.2024	72,85	55,79	17,06	47,9	46,79	47,9	47,17	0,65	-0,38	0,799	24	0
14.08.2024	72,31	56,87	15,44	52,4	51,17	52,6	51,83	0,62	-0,66	0,789	24	0
15.08.2024	72,51	56,96	15,55	51,3	50,12	51,4	50,63	0,6	-0,51	0,779	24	0
16.08.2024	73,41	55,1	18,31	44,4	43,34	44,4	43,79	0,62	-0,45	0,792	24	0
17.08.2024	73,4	56,13	17,27	45,9	44,8	45,9	45,2	0,57	-0,4	0,774	24	0
18.08.2024	73,28	56,39	16,89	49,3	48,12	49,4	48,65	0,68	-0,53	0,812	24	0
19.08.2024	73,09	55,94	17,15	46,5	45,4	46,4	45,72	0,59	-0,32	0,777	24	0
20.08.2024	73,4	55,33	18,07	43,8	42,76	43,9	43,26	0,58	-0,5	0,775	24	0
21.08.2024	73,54	55,74	17,8	45,3	44,19	45,3	44,64	0,62	-0,45	0,784	24	0
22.08.2024	73,08	56,2	16,88	47,6	46,49	47,5	46,76	0,59	-0,27	0,783	24	0
Итого:				1761,4	1721,11	1772	1744,6	17,94	-23,49	23,88	744	0
Средние:	72,01	57,33	14,67									

Дата	V1	M1	V2	M2	V3	Mг	Qo	ВНР	ВОС
	м3	т	м3	т	м3	т	Гкал	ч	ч
22/07/2424:00	50759,9	49236,29	51130	50422,26	519,09	-1185,97	1404,16	16094	0
22/08/2424:00	52521,3	50957,4	52902	52166,86	537,03	-1209,46	1428,03	16838	0
Итого:	1761,4	1721,11	1772	1744,6	17,94	-23,49	23,88	744	0

Представитель абонента
Генеральный директор ООО "УК" Домоуправ-Сервис"

Представитель теплоснабж. организации

 / О.И. Ажнакина/
Подпись / Ф.И.О.

 / О.В. Малигина/
Подпись / Ф.И.О.



ОТЧЕТ
о суточных параметрах теплоснабжения
23/07/24г.-22/08/24г.

Абонент: ООО "УК" ДОМОУПРАВ"

Договор N:8848

Адрес: Ун.Наб. № 48-2

Тип расходомера: _____

Тепловычислитель ВКТ-7 сет.N 001

Пределы измерений:

Договорные расходы:

G под max = 2.00 м3/ч G под min = 1.00 м3/ч

M сет. воды= _____ т.сут Mгвс= _____ т.сут

G обр max = 2.00 м3/ч G обр min = 1.00 м3/ч

Tхв= 0.00°C

G3 max = 2.00 м3/ч G3 min = 1.00 м3/ч

Заводской номер 00255350

ВВОД 1

СХЕМА ПОДКЛЮЧЕНИЯ 3

БД 1

ФТ=0

ТЗ=1

КС=0xС8FE

ПО 2.7

Дата	t1	t2	dt	V1	M1	V2	M2	V3	Mг	Qo	DI	BHP	ВОС
	°C	°C	°C	м3	т	м3	т	м3	т	Гкал	м3	ч	ч
23.07.2024	70,94	58,15	12,79	52,9	51,71	52,7	51,89	0,6	-0,18	0,661	0	24	0
24.07.2024	71,79	58,89	12,9	52,7	51,5	52,9	52,05	0,55	-0,55	0,664	0	24	0
25.07.2024	72,23	58,46	13,77	50,5	49,31	50,7	49,9	0,62	-0,59	0,68	0	24	0
26.07.2024	70,58	56,75	13,83	47,1	46,04	47,4	46,69	0,66	-0,65	0,637	0	24	0
27.07.2024	68,86	53,46	15,4	40,4	39,56	40,7	40,16	0,83	-0,6	0,606	0	24	0
28.07.2024	70,05	53,83	16,22	39,8	38,94	39,8	39,31	0,79	-0,37	0,636	0	24	0
29.07.2024	71,35	56,15	15,2	43,7	42,73	44	43,32	0,65	-0,59	0,65	0	24	0
30.07.2024	71,04	55,9	15,14	42,3	41,34	42,4	41,78	0,73	-0,44	0,627	0	24	0
31.07.2024	69,33	48,48	20,85	20,7	20,27	20,9	20,68	0,77	-0,41	0,42	0	24	0
01.08.2024	68,5	43,66	24,84	16,4	16,04	16,6	16,47	0,85	-0,43	0,396	0	24	0
02.08.2024	71,51	49,2	22,31	23,2	22,72	23,3	23,06	0,69	-0,34	0,505	0	24	0
03.08.2024	72,17	47,77	24,4	20,7	20,23	20,7	20,47	0,77	-0,24	0,496	0	24	0
04.08.2024	72,69	51,51	21,18	27,5	26,87	27,4	27,08	0,7	-0,21	0,569	0	24	0
05.08.2024	72,28	51,39	20,89	29,6	28,88	29,1	28,76	0,94	0,12	0,602	0	24	0
06.08.2024	73,27	54,05	19,22	34,6	33,75	34,5	34,03	0,68	-0,28	0,645	0	24	0
07.08.2024	73,22	56,2	17,02	40,7	39,72	41,3	40,72	0,61	-1	0,674	0	24	0
08.08.2024	73,36	58,82	14,54	49,7	48,5	50,5	49,72	0,5	-1,22	0,705	0	24	0
09.08.2024	73,29	57,59	15,7	46,8	45,68	46,8	46,08	0,55	-0,4	0,716	0	24	0
10.08.2024	73,07	57,11	15,96	44,9	43,84	44,9	44,24	0,57	-0,4	0,699	0	24	0
11.08.2024	72,48	54,43	18,05	42	41,05	41,7	41,15	0,87	-0,1	0,739	0	24	0
12.08.2024	72,48	54,69	17,79	41	40,04	40,7	40,16	0,74	-0,12	0,711	0	24	0
13.08.2024	73,05	55,75	17,3	41,9	40,89	41,6	41,01	0,66	-0,12	0,704	0	24	0
14.08.2024	72,48	55,32	17,16	41,5	40,55	41,3	40,69	0,81	-0,14	0,695	0	24	0
15.08.2024	72,61	54,55	18,06	39,2	38,26	39,1	38,57	0,81	-0,31	0,691	0	24	0
16.08.2024	73,65	55,01	18,64	37,7	36,75	38	37,48	0,82	-0,73	0,685	0	24	0
17.08.2024	73,55	55,69	17,86	38,1	37,14	38,8	38,26	0,74	-1,12	0,663	0	24	0
18.08.2024	73,39	55,02	18,37	37,8	36,85	38,5	37,96	0,94	-1,11	0,678	0	24	0
19.08.2024	73,23	55,75	17,48	37,8	36,86	38,2	37,66	0,68	-0,8	0,645	0	24	0
20.08.2024	73,57	55,5	18,07	37,4	36,45	37,5	36,95	0,8	-0,5	0,659	0	24	0
21.08.2024	73,69	55,58	18,11	36,6	35,7	36,7	36,17	0,76	-0,47	0,648	0	24	0
22.08.2024	73,16	55,52	17,64	37,2	36,28	37,4	36,88	0,78	-0,6	0,636	0	24	0
Итого:				1192,4	1164,45	1196,1	1179,35	22,47	-14,9	19,74	0	744	0
Средние:	72,15	54,52	17,63										

Дата	V1	M1	V2	M2	V3	Mг	Qo	DI	BHP	ВОС
	м3	т	м3	т	м3	т	Гкал	м3	ч	ч
22/07/2424:00	50937,5	49430,73	51149,2	50391,46	453,44	-960,73	1354,85	0	15936	14
22/08/2424:00	52129,9	50595,18	52345,3	51570,81	475,91	-975,63	1374,59	0	16680	14
Итого:	1192,4	1164,45	1196,1	1179,35	22,47	-14,9	19,74	0	744	0

Представитель абонента
Генеральный директор ООО "УК "Домоуправ-Сервис"

/  / О.И. Ажнакина/
Подпись Ф.И.О.

МП



Представитель теплоснабж.организации

/  / О.В.Мальгина/
Подпись Ф.И.О.

ОТЧЕТ
о суточных параметрах теплоснабжения
23/07/24г.-22/08/24г.

Абонент: 000"УК"ДОМОУПРАВ"

Договор N:8848

Адрес: Ун.Наб. № 48-1

Тип расходомера: _____

Тепловычислитель ВКТ-7 сет.N 001

Пределы измерений:

Договорные расходы:

G под max = 2.00 м3/ч G под min = 1.00 м3/ч

M сет.воды= _____ т.сут Mгвс= _____ т.сут

G обр max = 2.00 м3/ч G обр min = 1.00 м3/ч

Tхв= 0.00 °C

G3 max = 2.00 м3/ч G3 min = 1.00 м3/ч

Заводской номер 00255353

ВВОД 1

СХЕМА ПОДКЛЮЧЕНИЯ 3

БД 1

ФТ=0

ТЗ=1

КС=0xP52E


ПО 2.7

Дата	t1	t2	dt	V1	M1	V2	M2	V3	Mг	Qo	DI	BHP	BOC
	°C	°C	°C	м3	т	м3	т	м3	т	Гкал	м3	ч	ч
23.07.2024	70,9	53,16	17,74	41,9	40,97	42,6	42,09	0,51	-1,12	0,725	0	24	0
24.07.2024	71,7	53,16	18,54	40	39,08	40,6	40,11	0,48	-1,03	0,725	0	24	0
25.07.2024	72,14	52,55	19,59	38,9	37,99	39,6	39,12	0,51	-1,13	0,745	0	24	0
26.07.2024	69,29	54,34	14,95	51,7	50,61	52,6	51,89	0,52	-1,28	0,753	0	24	0
27.07.2024	68,91	53,68	15,23	52,5	51,4	53	52,29	0,54	-0,89	0,781	0	24	0
28.07.2024	70,12	52,48	17,64	48,5	47,44	48,9	48,3	0,67	-0,86	0,835	0	24	0
29.07.2024	71,35	51,72	19,63	42,5	41,51	42,9	42,4	0,62	-0,89	0,815	0	24	0
30.07.2024	71	52,22	18,78	42,6	41,66	42,9	42,39	0,53	-0,73	0,78	0	24	0
31.07.2024	69,4	53,13	16,27	50	48,92	50,7	49,99	0,57	-1,07	0,793	0	24	0
01.08.2024	68,53	54,52	14,01	57,3	56,13	58	57,21	0,57	-1,08	0,784	0	24	0
02.08.2024	71,98	52,45	19,53	39,9	38,95	40,6	40,09	0,53	-1,14	0,76	0	24	0
03.08.2024	72,69	52,65	20,04	38,6	37,69	39,1	38,62	0,54	-0,93	0,757	0	24	0
04.08.2024	72,99	52,48	20,51	38,9	37,94	39,3	38,82	0,6	-0,88	0,776	0	24	0
05.08.2024	72,56	53,14	19,42	39,2	38,26	39,9	39,42	0,53	-1,16	0,743	0	24	0
06.08.2024	73,38	51,71	21,67	36,7	35,83	37,2	36,72	0,62	-0,89	0,775	0	24	0
07.08.2024	73,2	52,36	20,84	36	35,16	36,4	35,92	0,55	-0,76	0,734	0	24	0
08.08.2024	73,2	52,55	20,65	35,7	34,85	36,2	35,72	0,47	-0,87	0,721	0	24	0
09.08.2024	73,22	52,2	21,02	36,4	35,55	36,8	36,32	0,53	-0,77	0,744	0	24	0
10.08.2024	73	52,31	20,69	37,1	36,21	37,7	37,22	0,51	-1,01	0,751	0	24	0
11.08.2024	72,52	52,45	20,07	40,5	39,54	41,1	40,62	0,63	-1,08	0,793	0	24	0
12.08.2024	72,57	52,2	20,37	39,7	38,8	40,4	39,92	0,61	-1,12	0,788	0	24	0
13.08.2024	73,05	52,43	20,62	37,9	37	38,6	38,12	0,54	-1,12	0,761	0	24	0
14.08.2024	72,51	52,96	19,55	40,2	39,24	40,9	40,41	0,55	-1,17	0,766	0	24	0
15.08.2024	72,72	52,78	19,94	39,2	38,29	39,8	39,32	0,51	-1,03	0,764	0	24	0
16.08.2024	73,71	53,1	20,61	36,8	35,9	37,4	36,92	0,49	-1,02	0,738	0	24	0
17.08.2024	73,61	53,07	20,54	36,3	35,41	36,9	36,42	0,45	-1,01	0,731	0	24	0
18.08.2024	73,46	52,37	21,09	38,7	37,78	39,3	38,82	0,63	-1,04	0,799	0	24	0
19.08.2024	73,3	52,87	20,43	37,9	37	38,4	37,92	0,51	-0,92	0,755	0	24	0
20.08.2024	73,64	53,83	19,81	36,3	35,42	36,9	36,42	0,41	-1	0,7	0	24	0
21.08.2024	73,78	53,15	20,63	37	36,11	37,9	37,42	0,53	-1,31	0,743	0	24	0
22.08.2024	73,29	53,03	20,26	39	38,04	39,8	39,32	0,58	-1,28	0,77	0	24	0
Итого:				1263,9	1234,68	1282,4	1266,27	16,84	-31,59	23,61	0	744	0
Средние:	72,18	52,8	19,37										

Дата	V1	M1	V2	M2	V3	Mг	Qo	DI	BHP	BOC
	м3	т	м3	т	м3	т	Гкал	м3	ч	ч
22/07/2424:00	50959,9	49400,27	51536,7	50835,59	453,29	-1435,32	1474,28	0	16096	0
22/08/2424:00	52223,8	50634,95	52819,1	52101,86	470,13	-1466,91	1497,89	0	16840	0
Итого:	1263,9	1234,68	1282,4	1266,27	16,84	-31,59	23,61	0	744	0

Представитель абонента
Генеральный директор ООО "УК "Домоуправ-Сервис"

Представитель теплоснабж.организации

/  / О.И. Ажнакина/
Подпись Ф.И.О.

/  / О.В.Малыгина/
Подпись Ф.И.О.



ОТЧЕТ
о суточных параметрах теплоснабжения
23/07/24г.-22/08/24г.

Абонент: ООО "УК" ДОМОУПРАВ"

Договор N:8848

Адрес: Молодог. №76 (ИТП-3)

Тип расходомера: _____

Тепловычислитель ВКТ-7 сет. N 001

Пределы измерений:

Договорные расходы:

G под max = 2.00 м3/ч G под min = 1.00 м3/ч

M сет. воды= _____ т.сут Mгвс= _____ т.сут

G обр max = 2.00 м3/ч G обр min = 1.00 м3/ч

Tхв= 5.00 °C

G3 max = 2.00 м3/ч G3 min = 1.00 м3/ч

Заводской номер 00248272

ВВОД 1

СХЕМА ПОДКЛЮЧЕНИЯ 3

ВД 1

ФТ=0

T3=1

KC=0x84A7

ПО 2.7

Дата	t1	t2	dt	V1	M1	V2	M2	V3	Mг	Qo	ВНР	ВОС
	°C	°C	°C	м3	т	м3	т	м3	т	Гкал	ч	ч
23.07.2024	70,58	46,88	23,7	52	50,84	52,4	51,9	0	-1,06	1,205	24	0
24.07.2024	71,66	46,99	24,67	49,2	48,07	49,4	48,92	0	-0,85	1,183	24	0
25.07.2024	72,06	49,26	22,8	45,7	44,65	46,2	45,64	0	-0,99	1,017	24	0
26.07.2024	67,61	57,24	10,37	133,9	131,14	134,3	132,24	0	-1,1	1,353	24	0
27.07.2024	68,65	59,49	9,16	181,1	177,27	180,6	177,69	0	-0,42	1,623	24	0
28.07.2024	70,59	60,97	9,62	178,7	174,71	177,9	174,87	0	-0,16	1,68	24	0
29.07.2024	71,55	54,67	16,88	93,1	90,97	92,9	91,58	0	-0,61	1,533	24	0
30.07.2024	71,19	48,91	22,28	64,8	63,34	64,8	64,07	0	-0,73	1,41	24	0
31.07.2024	69,32	48,49	20,83	70,8	69,26	71,1	70,31	0	-1,05	1,441	24	0
01.08.2024	68,99	49,1	19,89	72	70,46	72,2	71,41	0	-0,95	1,4	24	0
02.08.2024	72,61	48,98	23,63	62,4	60,94	62,6	61,87	0	-0,93	1,438	24	0
03.08.2024	73,09	49,44	23,65	60,8	59,36	61	60,3	0	-0,94	1,402	24	0
04.08.2024	73,53	49,77	23,76	61,9	60,42	61,9	61,19	0	-0,77	1,434	24	0
05.08.2024	73,27	49,66	23,61	60,2	58,74	60	59,31	0	-0,57	1,386	24	0
06.08.2024	74,23	50,41	23,82	60,5	59,03	60	59,25	0	-0,22	1,405	24	0
07.08.2024	73,86	50,26	23,6	60,7	59,24	60,5	59,78	0	-0,54	1,399	24	0
08.08.2024	73,45	50,62	22,83	61,8	60,31	61,5	60,79	0	-0,48	1,376	24	0
09.08.2024	73,91	50,81	23,1	62,7	61,21	62,4	61,64	0	-0,43	1,413	24	0
10.08.2024	73,55	50,71	22,84	60,6	59,16	60,5	59,76	0	-0,6	1,349	24	0
11.08.2024	73,13	49,9	23,23	62,9	61,4	62,9	62,19	0	-0,79	1,427	24	0
12.08.2024	73,4	50	23,4	62,6	61,1	62,5	61,79	0	-0,69	1,426	24	0
13.08.2024	73,79	50,25	23,54	62,6	61,09	62,6	61,86	0	-0,77	1,436	24	0
14.08.2024	73,08	50,56	22,52	62,1	60,63	62,1	61,36	0	-0,73	1,364	24	0
15.08.2024	73,68	50,93	22,75	63,9	62,38	64	63,22	0	-0,84	1,417	24	0
16.08.2024	74,51	50,86	23,65	62,6	61,08	62,6	61,85	0	-0,77	1,444	24	0
17.08.2024	74,42	50,99	23,43	59,8	58,33	59,9	59,2	0	-0,87	1,365	24	0
18.08.2024	74,17	51	23,17	65,8	64,2	66	65,21	0	-1,01	1,488	24	0
19.08.2024	74,23	51,1	23,13	63,7	62,13	63,9	63,12	0	-0,99	1,437	24	0
20.08.2024	74,59	51,42	23,17	66,2	64,6	66,5	65,68	0	-1,08	1,496	24	0
21.08.2024	74,51	51,03	23,48	66,9	65,25	67	66,2	0	-0,95	1,532	24	0
22.08.2024	73,88	50,91	22,97	65,2	63,64	65,6	64,79	0	-1,15	1,462	24	0
Итого:				2257,2	2204,95	2257,8	2228,99	0	-24,04	43,74	744	0
Средние:	72,61	51,01	21,59									

Дата	V1	M1	V2	M2	V3	Mг	Qo	ВНР	ВОС
	м3	т	м3	т	м3	т	Гкал	ч	ч
22/07/2424:00	99080	96103,35	100203,9	98900,07	0	-2796,72	2887,79	18400	0
22/08/2424:00	101337,2	98308,3	102461,7	101129,06	0	-2820,76	2931,53	19144	0
Итого:	2257,2	2204,95	2257,8	2228,99	0	-24,04	43,74	744	0

Представитель абонента
Генеральный директор ООО "УК" Домоуправ-Сервис"

Представитель теплоснабж. организации

/  О.И. Ажнакина/
Подпись Ф.И.О.

/  /О.В.Малыгина/
Подпись Ф.И.О.



ОТЧЕТ
о суточных параметрах теплоснабжения
23/07/24г.-22/08/24г.

Абонент: ООО "УК" ДОМОУПРАВ"

Договор N: 8848

Адрес: Молод. № 76 (ИТП-2)

Тип расходомера: _____

Тепловычислитель ВКТ-7 сет. N 001

Пределы измерений:

Договорные расходы:

G под max = 2.00 м3/ч G под min = 1.00 м3/ч

M сет. воды = _____ т.сут M грвс = _____ т.сут

G обр max = 2.00 м3/ч G обр min = 1.00 м3/ч

Tхв = 5.00 °C

G3 max = 2.00 м3/ч G3 min = 1.00 м3/ч

Заводской номер 00246543

ВВОД 1

СХЕМА ПОДКЛЮЧЕНИЯ 3

БД 1

ФТ=0

ТЗ=1

КС=0x311A

ПО 2.7

Дата	t1	t2	dt	V1	M1	V2	M2	V3	Mг	Qo	ВНР	ВОС
	°C	°C	°C	м3	т	м3	т	м3	т	Гкал	ч	ч
23.07.2024	71,06	55,24	15,82	130	127,08	127,6	125,82	0,01	1,26	2,012	24	0
24.07.2024	72,14	55,05	17,09	117,9	115,17	115,6	113,99	0	1,18	1,968	24	0
25.07.2024	72,62	55,18	17,44	119,4	116,62	117	115,33	0	1,29	2,034	24	0
26.07.2024	68,27	55,84	12,43	166,1	162,58	162,8	160,44	0	2,14	2,019	24	0
27.07.2024	68,78	56,43	12,35	180	176,19	175,8	173,21	0	2,98	2,174	24	0
28.07.2024	70,51	55,8	14,71	155,3	151,85	151,6	149,43	0	2,42	2,233	24	0
29.07.2024	71,88	55,14	16,74	134	130,93	130,7	128,87	0	2,06	2,19	24	0
30.07.2024	71,57	55,39	16,18	133,8	130,75	130,7	128,84	0	1,91	2,116	24	0
31.07.2024	69,96	55,36	14,6	148,3	145,05	145	142,95	0	2,1	2,118	24	0
01.08.2024	69,25	56,4	12,85	166,5	162,91	163	160,62	0	2,29	2,092	24	0
02.08.2024	72,86	55,34	17,52	119	116,2	116,2	114,55	0	1,65	2,034	24	0
03.08.2024	73,5	55,61	17,89	119,3	116,42	116,1	114,43	0	1,99	2,083	24	0
04.08.2024	73,93	55,55	18,38	117,8	114,96	113,8	112,17	0	2,79	2,113	24	0
05.08.2024	73,66	55,7	17,96	120,1	117,23	115,6	113,93	0	3,3	2,103	24	0
06.08.2024	74,58	55,21	19,37	112,6	109,84	108,1	106,57	0	3,27	2,127	24	0
07.08.2024	74,24	55,16	19,08	112,1	109,36	107,4	105,89	0,01	3,47	2,085	24	0
08.08.2024	73,86	55,74	18,12	118,4	115,55	113,6	111,96	0	3,59	2,093	24	0
09.08.2024	74,2	55,74	18,46	115	112,21	110,5	108,92	0	3,29	2,072	24	0
10.08.2024	74,03	55,88	18,15	122,5	119,54	117,7	116,01	0,01	3,53	2,169	24	0
11.08.2024	73,6	56,39	17,21	131,5	128,32	126,2	124,33	0	3,99	2,208	24	0
12.08.2024	73,74	56,36	17,38	128,8	125,71	123,9	122,07	0	3,64	2,183	24	0
13.08.2024	74,24	56,46	17,78	123,9	120,86	119,3	117,57	0	3,29	2,148	24	0
14.08.2024	73,56	56,56	17	132,4	129,23	127,5	125,61	0	3,62	2,198	24	0
15.08.2024	73,98	56,64	17,34	126,6	123,52	122	120,18	0	3,34	2,14	24	0
16.08.2024	74,96	56,36	18,6	116,6	113,72	112,2	110,55	0	3,17	2,113	24	0
17.08.2024	74,87	56,73	18,14	119,1	116,16	114,8	113,11	0	3,05	2,108	24	0
18.08.2024	74,61	56,92	17,69	124,5	121,44	120	118,19	0	3,25	2,147	24	0
19.08.2024	74,6	56,94	17,66	126	122,92	121,6	119,77	0	3,15	2,168	24	0
20.08.2024	74,98	56,75	18,23	121,5	118,49	117,4	115,67	0,01	2,82	2,16	24	0
21.08.2024	74,94	57,03	17,91	122,7	119,65	118,6	116,81	0	2,84	2,143	24	0
22.08.2024	74,37	57,45	16,92	131	127,81	126,7	124,76	0	3,05	2,161	24	0
Итого:				4012,7	3918,27	3889	3832,55	0,04	85,72	65,71	744	0
Средние:	73,01	56,01	17									

Дата	V1	M1	V2	M2	V3	Mг	Qo	ВНР	ВОС
	м3	т	м3	т	м3	т	Гкал	ч	ч
22/07/2424:00	158810,4	153967,34	152592,2	150361,26	67,96	3606,08	4274,97	18398	0
22/08/2424:00	162823,1	157885,61	156481,2	154193,81	68	3691,8	4340,68	19142	0
Итого:	4012,7	3918,27	3889	3832,55	0,04	85,72	65,71	744	0

Представитель абонента
Генеральный директор ООО "УК "Домоуправ-Сервис"

Представитель теплоснабж. организации

Подпись О.И. Ажнакина/
Ф.И.О.

Подпись /О.В.Малыгина/
Ф.И.О.



ОТЧЕТ
о суточных параметрах теплоснабжения
23/07/24г.-22/08/24г.

Абонент: ООО "УК" ДОМОУПРАВ"

Договор N:8848

Адрес: Молодог. № 76 (ИТП-1)

Тип расходомера: _____

Тепловычислитель ВКТ-7 сет. N 001

Пределы измерений:

Договорные расходы:

G под max = 2.00 м3/ч G под min = 1.00 м3/ч

M сет. воды= _____ т.сут Mгвс= _____ т.сут

G обр max = 2.00 м3/ч G обр min = 1.00 м3/ч

Tхв= 5.00°C

G3 max = 2.00 м3/ч G3 min = 1.00 м3/ч

Заводской номер 00248280

ВВОД 1

СХЕМА ПОДКЛЮЧЕНИЯ 3

БД 1

ФТ=0

ТЗ=1

КС=0x8053

ПО 2.7


Дата	t1	t2	dt	V1	M1	V2	M2	V3	Mг	Qo	ВНР	ВОС
	°C	°C	°C	м3	т	м3	т	м3	т	Гкал	ч	ч
23.07.2024	70,7	54,48	16,22	64,7	63,24	64,8	63,91	0	-0,67	1,025	24	0
24.07.2024	71,77	54,33	17,44	62	60,58	62,3	61,45	0	-0,87	1,058	24	0
25.07.2024	72,25	54,51	17,74	60,7	59,27	61	60,16	0	-0,89	1,051	24	0
26.07.2024	66,55	54,21	12,34	84,9	83,18	84,3	83,14	0	0,04	1,023	24	0
27.07.2024	68,47	55,1	13,37	80,7	79,02	79,9	78,79	0	0,23	1,056	24	0
28.07.2024	70,21	54,71	15,5	77,2	75,51	76,4	75,35	0	0,16	1,169	24	0
29.07.2024	71,57	54,49	17,08	70,2	68,61	69,5	68,56	0	0,05	1,169	24	0
30.07.2024	71,24	53,77	17,47	66	64,48	65,3	64,43	0	0,05	1,125	24	0
31.07.2024	69,52	54,13	15,39	74,7	73,08	74	73	0	0,08	1,125	24	0
01.08.2024	68,82	55,32	13,5	82,2	80,44	81,4	80,26	0	0,18	1,087	24	0
02.08.2024	72,46	54,43	18,03	61,3	59,86	61	60,16	0	-0,3	1,079	24	0
03.08.2024	73,08	54,69	18,39	58,3	56,91	57,9	57,1	0	-0,19	1,048	24	0
04.08.2024	73,52	54,83	18,69	58,3	56,9	57,9	57,08	0	-0,18	1,062	24	0
05.08.2024	73,27	54,95	18,32	60,3	58,85	60,2	59,35	0	-0,5	1,076	24	0
06.08.2024	74,19	54,71	19,48	59,1	57,64	59	58,17	0	-0,53	1,123	24	0
07.08.2024	73,86	54,5	19,36	56,9	55,53	56,8	56,02	0	-0,49	1,077	24	0
08.08.2024	73,48	54,65	18,83	59,5	58,09	59,5	58,67	0	-0,58	1,095	24	0
09.08.2024	73,82	54,83	18,99	58,5	57,08	58,4	57,59	0	-0,51	1,083	24	0
10.08.2024	73,64	54,97	18,67	60,9	59,41	60,9	60,06	0	-0,65	1,109	24	0
11.08.2024	73,28	55,33	17,95	70,5	68,81	70,2	69,21	0	-0,4	1,235	24	0
12.08.2024	73,35	54,93	18,42	62,5	61,01	62,5	61,64	0	-0,63	1,12	24	0
13.08.2024	73,85	55,45	18,4	62,9	61,36	62,9	62,01	0	-0,65	1,129	24	0
14.08.2024	73,21	55,51	17,7	67,4	65,78	67,4	66,43	0	-0,65	1,164	24	0
15.08.2024	73,59	55,53	18,06	63,5	61,98	63,6	62,71	0	-0,73	1,121	24	0
16.08.2024	74,57	55,63	18,94	61,5	59,99	61,5	60,61	0	-0,62	1,136	24	0
17.08.2024	74,47	55,8	18,67	61,1	59,6	61,2	60,32	0	-0,72	1,113	24	0
18.08.2024	74,45	59,2	15,25	84,9	82,84	84,9	83,55	0	-0,71	1,264	24	0
19.08.2024	74,47	62,06	12,41	99	96,6	98,6	96,89	0	-0,29	1,199	24	0
20.08.2024	74,84	62,27	12,57	96,2	93,84	95,9	94,21	0	-0,37	1,181	24	0
21.08.2024	74,87	62,33	12,54	98,3	95,86	97,9	96,17	0	-0,31	1,201	24	0
22.08.2024	74,23	62,49	11,74	102,6	100,12	102,1	100,3	0	-0,18	1,175	24	0
Итого:				2186,8	2135,47	2179,2	2147,3	0	-11,83	34,68	744	0
Средние:	72,63	55,94	16,69									

Дата	V1	M1	V2	M2	V3	Mг	Qo	ВНР	ВОС
	м3	т	м3	т	м3	т	Гкал	ч	ч
22/07/2424:00	72288,2	70118,67	71177,1	70257,05	0	-138,38	2121,68	18397	0
22/08/2424:00	74475	72254,14	73356,3	72404,35	0	-150,21	2156,36	19141	0
Итого:	2186,8	2135,47	2179,2	2147,3	0	-11,83	34,68	744	0

Представитель абонента
Генеральный директор ООО "УК" Домоуправ-Сервис"

Представитель теплоснабж. организации


/ О.И. Ажнакина/
Ф.И.О.


/ О.В. Мальгина/
Ф.И.О.



ОТЧЕТ
о суточных параметрах теплоснабжения
23/07/24г.-22/08/24г.

Абонент: 000"УК"Домоуправ"

Договор N:8848

Адрес: Мол. 74-3

Тип расходомера: _____

Тепловычислитель ВКТ-7 сет.N 001

Пределы измерений:

Договорные расходы:

G под max = 2.00 м3/ч G под min = 1.00 м3/ч

M сет. воды= _____ т.сут Mгвс= _____ т.сут

G обр max = 2.00 м3/ч G обр min = 1.00 м3/ч

Tхв= 5.00°C

G3 max = 2.00 м3/ч G3 min = 1.00 м3/ч

Заводской номер 00217061

ВВОД 1

СХЕМА ПОДКЛЮЧЕНИЯ 3

БД 1

ФТ=0

ТЗ=1

КС=0x0A8A

ПО 2.7

Дата	t1	t2	dt	V1	M1	V2	M2	V3	Mг	Qo	ВНР	ВОС
	°C	°C	°C	м3	т	м3	т	м3	т	Гкал	ч	ч
23.07.2024	71,13	44,3	26,83	38,8	37,9	37,58	37,3	0	0,6	1,016	24	0
24.07.2024	72,19	43,79	28,4	39,57	38,67	38,25	37,97	0	0,7	1,1	24	0
25.07.2024	72,65	43,61	29,04	37,81	36,91	36,54	36,29	0	0,62	1,071	24	0
26.07.2024	66,38	43,99	22,39	48,17	47,18	46,85	46,47	0	0,71	1,056	24	0
27.07.2024	68,68	43,55	25,13	43,65	42,77	42,72	42,29	0	0,48	1,077	24	0
28.07.2024	70,34	43,08	27,26	42,97	42,07	42,18	41,79	0	0,28	1,145	24	0
29.07.2024	71,74	43,01	28,73	39,43	38,54	38,82	38,54	0	0	1,106	24	0
30.07.2024	71,56	42,76	28,8	40,21	39,3	39,52	39,22	0	0,08	1,133	24	0
31.07.2024	69,96	43,47	26,49	42,18	41,26	41,28	40,97	0	0,29	1,091	24	0
01.08.2024	69,22	44,27	24,95	43,84	42,9	42,77	42,35	0	0,55	1,07	24	0
02.08.2024	72,75	43,51	29,24	37,84	36,95	36,93	36,68	0	0,27	1,08	24	0
03.08.2024	73,35	44,33	29,02	34,78	33,95	34,12	33,88	0	0,07	0,987	24	0
04.08.2024	73,81	43,81	30	35,71	34,87	34,93	34,69	0	0,18	1,047	24	0
05.08.2024	73,56	44,02	29,54	35,42	34,58	34,62	34,37	0	0,21	1,02	24	0
06.08.2024	74,52	44,48	30,04	34,74	33,9	33,94	33,7	0	0,2	1,022	24	0
07.08.2024	74,21	43,93	30,28	34,43	33,61	33,63	33,39	0	0,22	1,019	24	0
08.08.2024	73,83	44,06	29,77	35,39	34,53	34,58	34,32	0	0,21	1,032	24	0
09.08.2024	74,12	43,93	30,19	35,74	34,87	34,89	34,65	0	0,22	1,053	24	0
10.08.2024	73,99	43,98	30,01	35,77	34,91	34,9	34,66	0	0,25	1,047	24	0
11.08.2024	73,56	44,11	29,45	36,91	36,03	35,99	35,74	0	0,29	1,062	24	0
12.08.2024	73,71	43,99	29,72	38,11	37,2	37,14	36,85	0	0,35	1,107	24	0
13.08.2024	74,23	44,46	29,77	36,41	35,53	35,48	35,21	0	0,32	1,057	24	0
14.08.2024	73,61	44,68	28,93	38,3	37,39	37,31	37,03	0	0,36	1,081	24	0
15.08.2024	73,95	44,71	29,24	39,14	38,19	38,1	37,79	0	0,4	1,119	24	0
16.08.2024	74,98	45,07	29,91	36,7	35,79	35,77	35,5	0	0,29	1,072	24	0
17.08.2024	74,87	45,6	29,27	36,94	36,04	36	35,69	0	0,35	1,054	24	0
18.08.2024	74,65	45,33	29,32	37,25	36,31	36,34	35,99	0	0,32	1,062	24	0
19.08.2024	74,64	45,44	29,2	38,11	37,19	37,21	36,87	0	0,32	1,088	24	0
20.08.2024	74,98	45,59	29,39	37,08	36,17	36,23	35,91	0	0,26	1,063	24	0
21.08.2024	74,88	45,64	29,24	37,62	36,69	36,79	36,46	0	0,23	1,074	24	0
22.08.2024	74,01	45,79	28,22	40,72	39,74	39,81	39,4	0	0,34	1,122	24	0
Итого:				1189,7	1161,94	1161,2	1151,97	0	9,97	33,13	744	0
Средние:	72,9	44,26	28,63									

Дата	V1	M1	V2	M2	V3	Mг	Qo	ВНР	ВОС
	м3	т	м3	т	м3	т	Гкал	ч	ч
22/07/2424:00	36536,73	35321,05	35243,58	34737,08	0	583,97	1152,53	7037	9
22/08/2424:00	37726,47	36482,99	36404,8	35889,05	0	593,94	1185,66	7781	9
Итого:	1189,74	1161,94	1161,22	1151,97	0	9,97	33,13	744	0

Представитель абонента
Генеральный директор ООО "УК "Домоуправ-Сервис"

Представитель теплоснабж.организации

/  / О.И. Ажнакина/
Подпись Ф.И.О.

/  / О.В.Мальгина/
Подпись Ф.И.О.



ОТЧЕТ
о суточных параметрах теплоснабжения
23/07/24г.-22/08/24г.

Абонент: ООО "УК "ДОМОУПРАВ"
Адрес: Молодогвардейцев 74 (итп-2)
Договор N: 8848
Тип расходомера: _____

Прибор: КАРАТ-306
Серийный номер: 06343116
Посуточный архив

Дата	G1	G2	Gd1	T1	T2	Td1	P1	P2	Q1	V1	V2	HC	BHP	V3	BOC
23.07.2024	216,2624	216,26237	0	71,75092	63,124264	8,6266623	1,017069	0,865274	1,869056	220,31	221,0151	OK	24	0	
24.07.2024	219,6377	219,63771	0	72,83817	64,261971	8,5762014	1,03402	0,872719	1,887516	223,8325	224,6525	OK	24	0	
25.07.2024	216,7319	216,73193	0	73,40717	64,394958	9,0122042	1,031068	0,87348	1,958284	220,9426	221,705	OK	24	0	
26.07.2024	274,7585	274,75848	0	70,48465	62,950684	7,5339699	1,012058	0,851415	1,966872	278,1875	282,2575	OK	24	0	
27.07.2024	396,6421	397,3436	-0,7015533	69,39169	64,146126	5,2455492	1,014764	0,846634	2,086115	399,1075	410,6876	OK	24	0	
28.07.2024	406,9772	406,9772	0	71,07635	65,404167	5,6721935	1,028257	0,860053	2,32353	414,4401	416,42	OK	24	0	
29.07.2024	429,7138	429,71375	0	72,62023	67,180702	5,4395261	1,001607	0,817482	2,354572	438,255	439,87	OK	24	0	
30.07.2024	405,2407	405,24066	0	72,41044	66,5317	5,8787408	0,962486	0,788916	2,285738	413,0074	414,9975	OK	24	0	
31.07.2024	224,6236	224,62355	0	70,74786	60,327557	10,420307	0,900546	0,811909	2,009738	227,5725	230,595	OK	24	0	
01.08.2024	191,0217	191,02168	0	69,88631	59,253246	10,633072	0,910703	0,836804	1,98419	192,8275	196,4825	OK	24	0	
02.08.2024	265,1907	265,19073	0	73,592	65,418068	8,1739359	0,951563	0,851063	2,159284	268,625	273,1875	OK	24	0	
03.08.2024	248,4951	248,49509	0	74,26202	65,90403	8,3579969	0,939068	0,844328	2,069849	251,785	256,105	OK	24	0	
04.08.2024	313,9018	313,90176	0	74,70223	67,710121	6,9921017	0,958471	0,833523	2,204059	318,285	323,6925	OK	24	0	
05.08.2024	329,8679	329,86792	0	74,42813	67,829079	6,5990434	0,971481	0,838707	2,168309	334,415	340,175	OK	24	0	
06.08.2024	364,7601	364,76013	0	75,41881	69,373016	6,0457916	0,983859	0,830749	2,209109	370,33	376,195	OK	24	0	
07.08.2024	396,2131	396,2131	0	75,14848	69,459145	5,6893439	1,009053	0,83765	2,245716	402,03	408,815	OK	24	0	
08.08.2024	436,0166	436,0166	0	74,74674	69,57914	5,1675739	1,031245	0,833908	2,24136	442,065	450,1576	OK	24	0	
09.08.2024	414,7697	414,76971	0	75,04807	69,642975	5,4050999	1,01945	0,836901	2,246376	420,6225	428,2075	OK	24	0	
10.08.2024	402,8613	402,8613	0	74,85328	69,274521	5,5787506	1,012614	0,837714	2,245763	408,4226	415,8976	OK	24	0	
11.08.2024	383,9248	383,9248	0	74,34228	68,392876	5,9494033	1,007122	0,844131	2,273686	388,945	396,3	OK	24	0	
12.08.2024	380,9608	380,96082	0	74,47791	68,578041	5,899868	1,009845	0,84881	2,249186	385,9401	393,3075	OK	24	0	
13.08.2024	389,1982	389,19824	0	75,04592	69,282143	5,763773	1,007087	0,840941	2,236946	394,335	402,075	OK	24	0	
14.08.2024	393,8881	393,88809	0	74,35856	68,50071	5,857862	1,013683	0,843982	2,301776	398,9025	406,7576	OK	24	0	
15.08.2024	386,4511	386,45111	0	74,67838	68,851997	5,8263869	0,995146	0,830422	2,252008	390,8175	399,77	OK	24	0	
16.08.2024	376,3556	376,35562	0	75,83274	69,927124	5,9056268	1,028083	0,867247	2,233465	380,5201	389,92	OK	24	0	
17.08.2024	395,4104	395,4104	0	75,66203	69,902008	5,7600112	1,033679	0,86678	2,282028	400,27	409,1325	OK	24	0	
18.08.2024	391,775	391,77502	0	75,42716	69,590675	5,836473	1,034226	0,871419	2,279746	399,695	402,15	OK	24	0	
19.08.2024	385,6057	385,60571	0	75,3613	69,402336	5,9589572	1,031728	0,873231	2,290704	394,475	394,685	OK	24	0	
20.08.2024	376,9954	376,99536	0	75,7542	69,824928	5,9292769	1,0262	0,872771	2,23595	385,8825	385,8526	OK	24	0	
21.08.2024	372,7809	372,78094	0	75,79942	69,617081	6,1823387	1,031937	0,880495	2,287881	381,7526	381,3326	OK	24	0	
22.08.2024	385,0171	385,01706	0	75,12972	69,154076	5,9756446	1,034993	0,876518	2,310672	393,9626	393,8775	OK	24	0	
Итого:	10772,05	10772,75							67,75	10940,56	11086,28		744	0	

Дата	Qобщ	V1	V2	Vd	G1	G2	Gподп	BHP	BOC	V3
22.07.2024	5833,81	217810,27	215930,87	1879,40	211918,95	211925,37	-6,43			
22.08.2024	5901,56	228750,83	227017,14	1733,69	222691,00	222698,12	-7,13			
ИТОГО:	67,75	10940,56	11086,28	-145,71	10772,05	10772,75	-0,70	744		0,00

Тепловая энергия израсходованная за период
несчастных ситуаций (Тн)
(п.61 Методики №99/пр)
Qкорт =
Qi/Траб x Tнш 0

Прибор: КАРАТ-306
Серийный номер: 23714416
Нежилые помещения

Дата	Qобщ	V1	V2	Vd	Gпр	Gобр	Gподп	BHP	BOC	V3
22.07.2024	388,85	13078,54	12945,19	1,48	12726,59	12759,98	-0,01			
22.08.2024	391,01	13178,15	13054,71	1,48	12824,13	12868,37	-0,01			
ИТОГО:	2,16	99,61	109,52	0,00	97,54	108,39	0,00	744		0,00

Представитель абонента
Генеральный директор ООО "УК "Домоуправ-Сервис"

Представитель теплоснабжающей организации

/ / / О.И. Ажмакина/
Подпись Ф.И.О.

/ / / О.В. Малыгина/
Подпись Ф.И.О.

МП



ОТЧЕТ
о суточных параметрах теплоснабжения
23/07/24г.-22/08/24г.

Абонент: ООО "УК" ДОМОУПРАВ"

Договор N: _____

Адрес: Молодог. № 74-1

Тип расходомера: _____

Тепловычислитель ВКТ-7 сет. N 001

Пределы измерений:

Договорные расходы:

G под max = 2.00 м3/ч G под min = 1.00 м3/ч

M сет. воды = _____ т.сут Mгвс = _____ т.сут

G обр max = 2.00 м3/ч G обр min = 1.00 м3/ч

Tхв = 0.00 °C

G3 max = 2.00 м3/ч G3 min = 1.00 м3/ч

Заводской номер 00230104

ВВОД 1

СХЕМА ПОДКЛЮЧЕНИЯ 3

БД 1

ФТ=0

ТЗ=1

КС=0x1042

ПО 2.7


Дата	t1	t2	dt	V1	M1	V2	M2	V3	Mг	Qo	ВНР	ВОС
	°C	°C	°C	м3	т	м3	т	м3	т	Гкал	ч	ч
23.07.2024	70,04	43,95	26,09	24,8	24,28	24,8	24,56	0	-0,28	0,633	24	0
24.07.2024	71,06	44,19	26,87	23,4	22,89	23,4	23,16	0	-0,27	0,615	24	0
25.07.2024	71,53	43,26	28,27	24,2	23,64	24,2	23,96	0	-0,32	0,67	24	0
26.07.2024	64,83	44,8	20,03	32,6	31,99	32,6	32,31	0	-0,32	0,638	24	0
27.07.2024	67,89	44,73	23,16	31,3	30,68	31,3	31,03	0	-0,35	0,71	24	0
28.07.2024	69,45	44,28	25,17	26,9	26,32	26,9	26,66	0	-0,34	0,661	24	0
29.07.2024	70,85	42,96	27,89	25,7	25,15	25,7	25,46	0	-0,31	0,7	24	0
30.07.2024	70,6	43,28	27,32	26,8	26,23	26,8	26,55	0	-0,32	0,714	24	0
31.07.2024	68,91	44,13	24,78	30,5	29,85	30,5	30,22	0	-0,37	0,739	24	0
01.08.2024	68,55	44,94	23,61	32,4	31,74	32,4	32,12	0	-0,38	0,747	24	0
02.08.2024	71,8	42,43	29,37	24,2	23,64	24,2	23,96	0	-0,32	0,693	24	0
03.08.2024	72,4	42,85	29,55	23,5	22,94	23,5	23,26	0	-0,32	0,678	24	0
04.08.2024	72,74	43,12	29,62	22,8	22,27	22,8	22,56	0	-0,29	0,657	24	0
05.08.2024	72,49	43	29,49	23,5	22,96	23,5	23,26	0	-0,3	0,676	24	0
06.08.2024	73,3	43,02	30,28	21,2	20,66	21,2	20,96	0	-0,3	0,626	24	0
07.08.2024	73,04	43,31	29,73	22	21,49	22	21,76	0	-0,27	0,639	24	0
08.08.2024	72,59	44,1	28,49	22,6	22,05	22,6	22,36	0	-0,31	0,627	24	0
09.08.2024	73	43,64	29,36	22,5	21,97	22,5	22,26	0	-0,29	0,644	24	0
10.08.2024	72,8	44,07	28,73	23,3	22,75	23,3	23,06	0	-0,31	0,652	24	0
11.08.2024	72,47	44,49	27,98	25,4	24,76	25,4	25,16	0	-0,4	0,693	24	0
12.08.2024	72,58	43,68	28,9	24,5	23,91	24,5	24,26	0	-0,35	0,689	24	0
13.08.2024	73,03	43,91	29,12	23,8	23,24	23,8	23,56	0	-0,32	0,676	24	0
14.08.2024	72,42	44,9	27,52	25,8	25,19	25,8	25,55	0	-0,36	0,692	24	0
15.08.2024	72,83	43,65	29,18	24,3	23,74	24,3	24,06	0	-0,32	0,692	24	0
16.08.2024	73,82	43,3	30,52	23,9	23,31	23,9	23,66	0	-0,35	0,71	24	0
17.08.2024	73,68	43,67	30,01	23,6	23,02	23,6	23,36	0	-0,34	0,689	24	0
18.08.2024	73,49	43,83	29,66	25,3	24,7	25,3	25,05	0	-0,35	0,733	24	0
19.08.2024	73,43	43,99	29,44	24,3	23,73	24,3	24,06	0	-0,33	0,697	24	0
20.08.2024	73,75	43,88	29,87	23,4	22,83	23,4	23,16	0	-0,33	0,681	24	0
21.08.2024	73,69	44,08	29,61	22,7	22,14	22,7	22,46	0	-0,32	0,654	24	0
22.08.2024	73,23	44,92	28,31	25,9	25,28	25,9	25,65	0	-0,37	0,716	24	0
Итого:				777,1	759,35	777,1	769,46	0	-10,11	21,04	744	0
Средние:	71,81	43,81	27,99									

Дата	V1	M1	V2	M2	V3	Mг	Qo	ВНР	ВОС
	м3	т	м3	т	м3	т	Гкал	ч	ч
22/07/2424:00	76698,7	74323,62	80158,1	79330,74	6,12	-5007,12	2788,90	34215	0
22/08/2424:00	77475,8	75082,97	80935,2	80100,2	6,12	-5017,23	2809,94	34959	0
Итого:	777,1	759,35	777,1	769,46	0	-10,11	21,04	744	0

Представитель абонента
Генеральный директор ООО "УК" Домоуправ-Сервис"

Представитель теплоснабж. организации

/  / О.И. Ажнакина/
Подпись Ф.И.О.

/  / О.В. Мальгина/
Подпись Ф.И.О.



ОТЧЕТ
о суточных параметрах теплоснабжения
23/07/24г.-22/08/24г.

Абонент: ООО "УК" ДОМОУПРАВ"

Договор N: 8848

Адрес: Братьев Кашириных № 109

Тип расходомера: _____

Тепловычислитель ВКТ-7 сет. N 000

Пределы измерений:

Договорные расходы:

G под max = 2.00 м3/ч G под min = 1.00 м3/ч

M сет. воды = _____ т.сут Mгвс = _____ т.сут

G обр max = 2.00 м3/ч G обр min = 1.00 м3/ч

Tхв = 0.00 °C

G3 max = 2.00 м3/ч G3 min = 1.00 м3/ч

Заводской номер 00208303

ВВОД 1

СХЕМА ПОДКЛЮЧЕНИЯ 3

БД 1

ФТ=0

ТЗ=1

КС=0x328E

ПО 2.7

Дата	t1	t2	dt	V1	M1	V2	M2	V3	Mг	Qo	DI	VHP	BOC
	°C	°C	°C	м3	т	м3	т	м3	т	Гкал	м3	ч	ч
23.07.2024	70,95	52,11	18,84	64,84	63,36	64,45	63,63	0	-0,27	1,192	0	24	0
24.07.2024	72,18	51,45	20,73	62,3	60,84	61,9	61,16	0,03	-0,32	1,262	0	24	0
25.07.2024	72,85	51,83	21,02	61,07	59,59	60,75	59,98	0	-0,39	1,25	0	24	0
26.07.2024	66,03	51,52	14,51	88,21	86,44	89,31	88,24	0	-1,8	1,249	0	24	0
27.07.2024	68,4	51,8	16,6	77,83	76,19	78,54	77,56	0	-1,37	1,263	0	24	0
28.07.2024	70,12	50,83	19,29	68,48	66,94	68,59	67,76	0	-0,82	1,293	0	24	0
29.07.2024	71,77	49,63	22,14	62,59	61,14	61,96	61,25	0	-0,11	1,353	0	24	0
30.07.2024	71,77	49,88	21,89	63,86	62,35	63,33	62,61	0	-0,26	1,364	0	24	0
31.07.2024	70,05	50,8	19,25	70,81	69,27	71,21	70,36	0	-1,09	1,333	0	24	0
01.08.2024	69,11	52,66	16,45	81,08	79,37	81,97	80,93	0	-1,56	1,304	0	24	0
02.08.2024	72,71	51,28	21,43	58,99	57,6	59,13	58,4	0	-0,8	1,232	0	24	0
03.08.2024	73,34	51,1	22,24	55,55	54,22	55,44	54,74	0,01	-0,52	1,206	0	24	0
04.08.2024	73,96	50,41	23,55	56,82	55,45	56,61	55,92	0	-0,47	1,304	0	24	0
05.08.2024	73,82	50,63	23,19	53,66	52,35	53,43	52,77	0	-0,42	1,212	0	24	0
06.08.2024	74,83	50,48	24,35	52,11	50,86	51,78	51,17	0	-0,31	1,239	0	24	0
07.08.2024	74,34	50,47	23,87	53,14	51,85	52,87	52,22	0	-0,37	1,238	0	24	0
08.08.2024	73,45	50,49	22,96	54,37	53,08	54,25	53,58	0	-0,5	1,219	0	24	0
09.08.2024	74,11	50,88	23,23	55,6	54,26	55,64	54,94	0	-0,68	1,259	0	24	0
10.08.2024	74,14	50,05	24,09	55,12	53,79	55,3	54,63	0	-0,84	1,296	0	24	0
11.08.2024	73,78	51,04	22,74	57,34	55,98	57,68	56,97	0	-0,99	1,273	0	24	0
12.08.2024	73,94	50,62	23,32	55,76	54,45	56,06	55,35	0	-0,9	1,269	0	24	0
13.08.2024	74,58	49,99	24,59	54,25	52,9	54,46	53,8	0	-0,9	1,301	0	24	0
14.08.2024	73,93	50,61	23,32	57,29	55,87	57,67	56,95	0	-1,08	1,303	0	24	0
15.08.2024	74,3	50,82	23,48	56,15	54,77	56,51	55,82	0	-1,05	1,286	0	24	0
16.08.2024	75,34	48,98	26,36	50,58	49,32	50,62	50,1	0	-0,78	1,299	0	24	0
17.08.2024	75,24	49,96	25,28	52,04	50,77	52,21	51,64	0	-0,87	1,283	0	24	0
18.08.2024	74,99	49,77	25,22	54,24	52,91	54,49	53,84	0	-0,93	1,333	0	24	0
19.08.2024	74,93	49,99	24,94	52,69	51,39	52,87	52,26	0	-0,87	1,279	0	24	0
20.08.2024	75,34	50	25,34	52,91	51,62	53,03	52,42	0	-0,8	1,308	0	24	0
21.08.2024	75,29	50,1	25,19	53,91	52,6	54,03	53,39	0	-0,79	1,325	0	24	0
22.08.2024	74,56	51,17	23,39	55,84	54,43	56,1	55,4	0	-0,97	1,271	0	24	0
Итого:				1849,4	1805,96	1852,1	1829,79	0,04	-23,83	39,60	0	744	0
Средние:	73,03	50,68	22,34										

Дата	V1	M1	V2	M2	V3	Mг	Qo	DI	VHP	BOC
	м3	т	м3	т	м3	т	Гкал	м3	ч	ч
22/07/2424:00	34865,12	33746,05	33094,82	32717,56	15,78	1028,49	1243,25	0	8006	0
22/08/2424:00	36714,55	35552,01	34947,01	34547,35	15,82	1004,66	1282,85	0	8750	0
Итого:	1849,43	1805,96	1852,19	1829,79	0,04	-23,83	39,60	0	744	0

Представитель абонента
Генеральный директор ООО "УК" Домоуправ-Сервис"

Представитель теплоснабж. организации

/  / О.И. Ажнакина/
Подпись Ф.И.О.

/  / О.В. Малигина/
Подпись Ф.И.О.



ОТЧЕТ
о суточных параметрах теплоснабжения
23/07/24г.-22/08/24г.

Абонент: 000"УК"ДОМОУПРАВ"

Договор N:8848

Адрес: Братьев Кашириных №113

Тип расходомера: _____

Тепловычислитель ВКТ-7 сет.N 000

Пределы измерений:

Договорные расходы:

G под max = 2.00 м3/ч G под min = 1.00 м3/ч

M сет.воды= _____ т.сут Mгвс= _____ т.сут

G обр max = 2.00 м3/ч G обр min = 1.00 м3/ч

Tхв= 0.00°C

G3 max = 2.00 м3/ч G3 min = 1.00 м3/ч

Заводской номер 00208531

ВВОД 1

СХЕМА ПОДКЛЮЧЕНИЯ 3

ВД 1

ФТ=0

ТЗ=1

КС=0x601С

ПО 2.7

Дата	t1	t2	dt	V1	M1	V2	M2	V3	Mг	Qo	ВНР	ВОС
	°C	°C	°C	м3	т	м3	т	м3	т	Гкал	ч	ч
23.07.2024	70,19	51,18	19,01	54,32	53,14	53,06	52,41	0	0,73	1,009	24	0
24.07.2024	70,96	50,2	20,76	53,19	51,98	51,99	51,39	0	0,59	1,078	24	0
25.07.2024	71,44	51,18	20,26	52,44	51,25	51,36	50,73	0	0,52	1,036	24	0
26.07.2024	65,88	51	14,88	69,36	68	68,81	67,98	0	0,02	1,007	24	0
27.07.2024	68,3	51,02	17,28	64,62	63,3	64,01	63,22	0	0,08	1,091	24	0
28.07.2024	69,56	50,35	19,21	62,97	61,59	61,65	60,93	0	0,66	1,183	24	0
29.07.2024	70,71	49,9	20,81	59,32	57,98	57,69	57,02	0	0,96	1,205	24	0
30.07.2024	70,41	50,73	19,68	60,29	58,94	58,73	58,02	0	0,92	1,157	24	0
31.07.2024	68,95	51,84	17,11	65,47	64,07	64,96	64,14	0	-0,07	1,098	24	0
01.08.2024	68,55	52,29	16,26	70,84	69,34	70,33	69,44	0	-0,1	1,125	24	0
02.08.2024	71,61	50,83	20,78	52,96	51,74	52,39	51,75	0	-0,01	1,074	24	0
03.08.2024	72,29	49,93	22,36	49,85	48,68	49,16	48,61	0	0,07	1,088	24	0
04.08.2024	72,46	50,84	21,62	49,54	48,39	48,84	48,25	0	0,14	1,046	24	0
05.08.2024	72,1	51,28	20,82	50,41	49,23	49,74	49,12	0	0,11	1,026	24	0
06.08.2024	72,81	50,72	22,09	46,03	44,96	45,35	44,81	0	0,15	0,993	24	0
07.08.2024	72,59	49,66	22,93	46,58	45,53	45,88	45,34	0	0,19	1,043	24	0
08.08.2024	72,46	49,48	22,98	46,86	45,81	46,13	45,61	0	0,2	1,052	24	0
09.08.2024	72,61	50,24	22,37	46,86	45,78	46,2	45,66	0	0,12	1,024	24	0
10.08.2024	72,32	50,67	21,65	46,92	45,82	46,3	45,76	0	0,06	0,995	24	0
11.08.2024	71,89	49,19	22,7	49,4	48,27	48,76	48,22	0	0,05	1,096	24	0
12.08.2024	71,95	49,4	22,55	49,16	48,02	48,56	48,01	0	0,01	1,083	24	0
13.08.2024	72,46	48,8	23,66	48,53	47,4	47,91	47,36	0	0,04	1,123	24	0
14.08.2024	71,94	48,59	23,35	52,71	51,47	52,07	51,49	0	-0,02	1,199	24	0
15.08.2024	72,13	48,51	23,62	49,79	48,62	49,2	48,66	0	-0,04	1,147	24	0
16.08.2024	73,11	49,02	24,09	46,74	45,65	46,17	45,62	0	0,03	1,098	24	0
17.08.2024	73,01	49,03	23,98	47,52	46,4	46,97	46,4	0	0	1,113	24	0
18.08.2024	72,84	48,15	24,69	49,22	48,06	48,64	48,09	0	-0,03	1,184	24	0
19.08.2024	72,78	49,44	23,34	49,1	47,93	48,57	48,02	0	-0,09	1,119	24	0
20.08.2024	73,1	50,25	22,85	48,47	47,29	47,97	47,43	0	-0,14	1,079	24	0
21.08.2024	73,08	48,67	24,41	48,22	47,06	47,67	47,15	0	-0,09	1,149	24	0
22.08.2024	72,66	50,44	22,22	51,28	50,06	50,78	50,19	0	-0,13	1,114	24	0
Итого:				1638,9	1601,76	1615,8	1596,83	0	4,93	33,83	744	0
Средние:	71,52	50,09	21,42									

Дата	V1	M1	V2	M2	V3	Mг	Qo	ВНР	ВОС
	м3	т	м3	т	м3	т	Гкал	ч	ч
22/07/2424:00	108316,8	105118,9	105743,93	104470,22	5,53	648,68	3314,87	26388	646
22/08/2424:00	109955,77	106720,66	107359,78	106067,05	5,53	653,61	3348,71	27132	646
Итого:	1638,97	1601,76	1615,85	1596,83	0	4,93	33,83	744	0

Представитель абонента
Генеральный директор ООО "УК "Домоуправ-Сервис"

Представитель теплоснабж.организации

/  / О.И. Ажнакина/
Подпись Ф.И.О.

/  / О.В.Малыгина/
Подпись Ф.И.О.



ОТЧЕТ
о суточных параметрах теплоснабжения
23/07/24г.-22/08/24г.

Абонент: ООО "УК" ДОМОУПРАВ"

Договор N:8848

Адрес: Братьев Кашириных №117

Тип расходомера: _____

Тепловычислитель ВКТ-7 сет. N 001

Пределы измерений:

Договорные расходы:

G под max = 2.00 м3/ч G под min = 1.00 м3/ч

M сет. воды = _____ т.сут Mгвс = _____ т.сут

G обр max = 2.00 м3/ч G обр min = 1.00 м3/ч

Tхв = 0.00 °C

G3 max = 2.00 м3/ч G3 min = 1.00 м3/ч

Заводской номер 00186367

ВВОД 1

СХЕМА ПОДКЛЮЧЕНИЯ 3

ВД 1

ФТ=0

T3=1

КС=0x89F5


ПО 2.7


Дата	t1	t2	dt	V1	M1	V2	M2	V3	Mг	Qo	ВНР	ВОС
	°C	°C	°C	м3	т	м3	т	м3	т	Гкал	ч	ч
23.07.2024	70,91	54,83	16,08	69,11	67,59	68,66	67,71	0	-0,12	1,087	24	0
24.07.2024	71,68	54,5	17,18	65,05	63,58	64,57	63,67	0	-0,09	1,091	24	0
25.07.2024	72,19	54,59	17,6	65,98	64,48	65,5	64,6	0	-0,12	1,135	24	0
26.07.2024	67,86	54,29	13,57	83,92	82,15	84,2	83,05	0	-0,9	1,111	24	0
27.07.2024	68,9	54,96	13,94	84,42	82,62	85,27	84,08	0	-1,46	1,154	24	0
28.07.2024	70,11	54,5	15,61	80,58	78,79	80,57	79,44	0	-0,65	1,229	24	0
29.07.2024	71,3	52,73	18,57	67,52	65,99	67,72	66,83	0	-0,84	1,227	24	0
30.07.2024	70,89	50,38	20,51	62,51	61,08	62,46	61,71	0	-0,63	1,251	24	0
31.07.2024	69,42	52,03	17,39	71,73	70,17	71,41	70,49	0	-0,32	1,22	24	0
01.08.2024	68,92	52,67	16,25	73,38	71,77	73,35	72,41	0	-0,64	1,163	24	0
02.08.2024	72,27	51,61	20,66	58,42	57,04	58,08	57,33	0	-0,29	1,177	24	0
03.08.2024	72,9	51,35	21,55	52,95	51,68	52,87	52,2	0	-0,52	1,114	24	0
04.08.2024	73,13	51,48	21,65	55,46	54,14	55,44	54,76	0	-0,62	1,172	24	0
05.08.2024	72,7	52,25	20,45	54,47	53,23	54,49	53,81	0	-0,58	1,09	24	0
06.08.2024	73,52	51,54	21,98	52,61	51,36	52,5	51,86	0	-0,5	1,131	24	0
07.08.2024	73,3	52,08	21,22	52,49	51,24	52,44	51,76	0	-0,52	1,086	24	0
08.08.2024	73,21	50,82	22,39	54,21	52,9	54,13	53,47	0	-0,57	1,182	24	0
09.08.2024	73,34	52,04	21,3	54,98	53,67	54,97	54,27	0	-0,6	1,144	24	0
10.08.2024	73,1	52,06	21,04	56,06	54,74	56,06	55,36	0	-0,62	1,152	24	0
11.08.2024	72,65	52,04	20,61	60,29	58,85	60,38	59,6	0	-0,75	1,216	24	0
12.08.2024	72,72	52,49	20,23	60,54	59,11	60,67	59,88	0	-0,77	1,193	24	0
13.08.2024	73,25	52,82	20,43	59,44	57,98	59,53	58,74	0	-0,76	1,184	24	0
14.08.2024	72,67	53,15	19,52	63,99	62,48	64,23	63,39	0	-0,91	1,222	24	0
15.08.2024	72,93	53,77	19,16	63,82	62,3	64,09	63,19	0	-0,89	1,193	24	0
16.08.2024	73,92	52,53	21,39	56,8	55,42	56,86	56,12	0	-0,7	1,185	24	0
17.08.2024	73,79	52,74	21,05	56,06	54,73	56,07	55,35	0	-0,62	1,154	24	0
18.08.2024	73,67	53,17	20,5	61,28	59,8	61,31	60,51	0	-0,71	1,226	24	0
19.08.2024	73,5	51,96	21,54	57,08	55,72	56,89	56,16	0	-0,44	1,201	24	0
20.08.2024	73,87	52,01	21,86	56,34	54,99	56,02	55,29	0	-0,3	1,202	24	0
21.08.2024	73,92	51,91	22,01	56,16	54,81	55,73	55,03	0	-0,22	1,209	24	0
22.08.2024	73,51	53,04	20,47	62,31	60,82	61,93	61,11	0	-0,29	1,244	24	0
Итого:				1929,9	1885,23	1928,4	1903,18	0	-17,95	36,35	744	0
Средние:	72,25	52,65	19,6									

Дата	V1	M1	V2	M2	V3	Mг	Qo	ВНР	ВОС
	м3	т	м3	т	м3	т	Гкал	ч	ч
22/07/2424:00	163745,66	158830,77	150976,64	149228,05	0,01	9602,72	5296,34	34208	6
22/08/2424:00	165675,62	160716	152905,04	151131,23	0,01	9584,77	5332,69	34952	6
Итого:	1929,96	1885,23	1928,4	1903,18	0	-17,95	36,35	744	0

Представитель абонента
Генеральный директор ООО "УК" Домоуправ-Сервис"

Представитель теплоснабж. организации

/  / О.И. Ажнакина/
Подпись Ф.И.О.

/  / О.В. Малыгина/
Подпись Ф.И.О.
не вкл., замещенная



ОТЧЕТ
о суточных параметрах теплоснабжения
23/07/24г.-22/08/24г.

Абонент: 000"УК"ДОМОУПРАВ"

Договор N:8848

Адрес: Братьев Кашириных №121

Тип расходомера: _____

Тепловычислитель ВКТ-7 сет.N 001

Пределы измерений:

Договорные расходы:

G под max = 2.00 м3/ч G под min = 1.00 м3/ч

M сет.воды= _____ т.сут Mгвс= _____ т.сут

G обр max = 2.00 м3/ч G обр min = 1.00 м3/ч

Tхв= 0.00°C

G3 max = 2.00 м3/ч G3 min = 1.00 м3/ч

Заводской номер 00208526

ВВОД 1

СХЕМА ПОДКЛЮЧЕНИЯ 3

БД 1

ФТ=0

T3=1

КС=0хАВ95


ПО 2.7

Дата	t1	t2	dt	V1	M1	V2	M2	V3	Mг	Qo	ВНР	ВОС
	°C	°C	°C	м3	т	м3	т	м3	т	Гкал	ч	ч
23.07.2024	71,53	51,32	20,21	58,32	57,05	56,56	55,85	0	1,2	1,153	24	0
24.07.2024	72,39	50,85	21,54	56,74	55,4	55,01	54,33	0,01	1,07	1,193	24	0
25.07.2024	72,9	51,58	21,32	58,16	56,75	56,45	55,74	0	1,01	1,211	24	0
26.07.2024	68,22	51,85	16,37	74,62	73,03	73,45	72,53	0	0,5	1,193	24	0
27.07.2024	69,44	51,89	17,55	72,15	70,6	71,29	70,39	0,01	0,21	1,236	24	0
28.07.2024	70,76	50,86	19,9	69,3	67,75	67,85	67,03	0	0,72	1,349	24	0
29.07.2024	72,04	50,9	21,14	61,86	60,42	60,18	59,44	0	0,98	1,278	24	0
30.07.2024	71,66	50,62	21,04	61,98	60,51	60,43	59,7	0,18	0,81	1,273	24	0
31.07.2024	70,08	51,71	18,37	68,92	67,4	68,2	67,35	0,31	0,05	1,236	24	0
01.08.2024	69,46	53,71	15,75	77,51	75,85	76,93	75,88	0	-0,03	1,193	24	0
02.08.2024	73,06	52,13	20,93	58,01	56,65	57,11	56,38	0	0,27	1,185	24	0
03.08.2024	73,79	51,66	22,13	55,89	54,52	54,8	54,12	0	0,4	1,205	24	0
04.08.2024	73,99	51,45	22,54	57,64	56,23	56,49	55,79	0	0,44	1,266	24	0
05.08.2024	73,54	52,21	21,33	56,16	54,83	55,04	54,32	0	0,51	1,168	24	0
06.08.2024	74,39	50,78	23,61	52,21	50,89	51,02	50,39	0,01	0,5	1,199	24	0
07.08.2024	74,19	51,45	22,74	52,47	51,23	51,33	50,7	0	0,53	1,164	24	0
08.08.2024	74,06	51,05	23,01	52,21	50,96	51,09	50,5	0	0,46	1,175	24	0
09.08.2024	74,16	50,9	23,26	51,59	50,35	50,48	49,89	0	0,46	1,171	24	0
10.08.2024	73,88	51,16	22,72	52,99	51,71	51,93	51,3	0	0,41	1,176	24	0
11.08.2024	73,38	51,68	21,7	57,07	55,76	56,06	55,38	0	0,38	1,21	24	0
12.08.2024	73,47	51,41	22,06	58,07	56,68	57,07	56,36	0	0,32	1,25	24	0
13.08.2024	73,96	51,56	22,4	55,06	53,67	54,11	53,47	0	0,2	1,204	24	0
14.08.2024	73,35	52,08	21,27	60,76	59,32	59,82	59,08	0	0,24	1,262	24	0
15.08.2024	73,59	52,02	21,57	56,08	54,74	55,18	54,45	0	0,29	1,177	24	0
16.08.2024	74,68	51,74	22,94	53,19	51,88	52,24	51,6	0	0,28	1,188	24	0
17.08.2024	74,59	51,5	23,09	54,48	53,16	53,55	52,87	0,01	0,29	1,227	24	0
18.08.2024	74,39	51,47	22,92	58,59	57,13	57,63	56,91	0	0,22	1,311	24	0
19.08.2024	74,29	53	21,29	58,46	57,05	57,5	56,74	0	0,31	1,215	24	0
20.08.2024	74,68	52,65	22,03	56,42	55,01	55,36	54,61	0	0,4	1,211	24	0
21.08.2024	74,76	51,67	23,09	55,88	54,5	54,75	54,05	0	0,45	1,257	24	0
22.08.2024	74,24	52,94	21,3	59,56	58,11	58,47	57,69	0,01	0,42	1,238	24	0
Итого:				1832,3	1789,14	1797,3	1774,84	0,54	14,3	37,77	744	0
Средние:	72,99	51,67	21,32									

Дата	V1	M1	V2	M2	V3	Mг	Qo	ВНР	ВОС
	м3	т	м3	т	м3	т	Гкал	ч	ч
22/07/2424:00	112679,01	109294,83	109849,98	108561,46	7,09	733,37	3604,85	26367	0
22/08/2424:00	114511,36	111083,97	111647,36	110336,3	7,63	747,67	3642,62	27111	0
Итого:	1832,35	1789,14	1797,38	1774,84	0,54	14,3	37,77	744	0

Представитель абонента
Генеральный директор ООО "УК "Домоуправ-Сервис"

Представитель теплоснабж.организации

/  / О.И. Ажнакина/
Подпись Ф.И.О.

/  / О.В.Малыгина/
Подпись Ф.И.О.



ОТЧЕТ
о суточных параметрах теплоснабжения
за 23/07/24г. - 22/08/24г.

Абонент: Д-С Стр-46
Адрес: Стр 46
Дорогор N: 876543210 сер. N 000
Получатель: ТВТ-04
Тип расколователя: _____
Площадь измерений: _____
Дополнительные расколы: Г1 макс = 75,00 м3/ч Г1 мин = 0,30 м3/ч
Г2 макс = 75,00 м3/ч Г2 мин = 0,30 м3/ч
М сер. вода = _____ Т.супр = _____ Т.супр = _____ Г3 макс = 5,00 м3/ч Г3 мин = 0,00 м3/ч
Квас: не исп.

Серийный номер 20126040, БИ=1, ТВ1, СИ=5, КТЗ=1, ФРТ=1 КСН=0x2127

Дата/время	Е1 °C	Е2 °C	ΔT °C	Р1 кгсч/см2	Р2 кгсч/см2	Р3 кг/с	У1 м3	У2 м3	У3 м3	М1 т	М2 т	М3 т	ΔМ	Qрас т/кал	Qт т/кал	Qр т/кал	БНР ч	БЭС ч	ИС ч
23.07.24 23	71,68	51,49	20,19	9,35	8,24	7,7	36,13	34,85	10,057	35,309	34,428	9,935	9,935	1,227	0,513	24	0	0	
24.07.24 23	72,5	51,65	20,85	9,52	8,31	7,7	33,71	32,45	1,475	32,927	32,054	1,457	1,457	0,763	0,076	24	0	0	
25.07.24 23	72,89	51,76	21,13	9,49	8,32	7,7	33,28	31,99	1,333	32,501	31,599	1,317	1,317	0,756	0,068	24	0	0	
26.07.24 23	63,13	48,9	14,23	9,31	8,08	7,7	50,06	48,7	0,597	49,14	48,174	0,59	0,59	0,745	0,031	24	0	*	
27.07.24 23	69,14	51,6	17,55	9,37	8,01	7,7	41,16	39,87	0,287	40,285	39,386	0,283	0,283	0,723	0,015	24	0	0	
28.07.24 23	70,86	51,76	19,1	9,51	8,15	7,7	38,94	37,68	0,296	38,072	37,222	0,292	0,292	0,743	0,015	24	0	0	
29.07.24 23	72,19	51,87	20,32	9,24	7,72	7,7	35,91	34,67	0,022	35,082	34,243	0,022	0,022	0,715	0,001	24	0	0	
30.07.24 23	71,85	52,14	19,71	8,82	7,42	7,7	36,14	34,86	0,009	35,314	34,424	0,009	0,009	0,698	0	24	0	0	
31.07.24 23	70,28	52,17	18,11	8,12	7,67	7,7	43,06	41,67	0,011	42,112	41,15	0,011	0,011	0,764	0,001	24	0	0	
01.08.24 23	69,89	53,84	16,05	8,21	7,92	7,7	55,66	54,07	0,167	54,447	53,352	0,165	0,165	0,883	0,003	24	0	0	
02.08.24 23	73,56	53,45	20,11	8,66	8,08	7,7	45,63	44,12	0,012	44,541	43,544	0,012	0,012	0,897	0,001	24	0	0	
03.08.24 23	74,27	53,57	20,7	8,53	8,01	7,7	44,95	43,42	0	43,857	42,849	0	0	0,908	0	24	0	0	
04.08.24 23	74,46	54,24	20,22	8,74	7,89	7,7	46,63	45,05	0	45,491	44,445	0	0	0,921	0	24	0	0	
05.08.24 23	73,98	53,36	20,62	8,89	7,94	7,7	44,31	42,84	0,056	43,241	42,28	0,055	0,055	0,896	0,003	24	0	0	
06.08.24 23	74,88	53,34	21,54	9,03	7,86	7,7	42,72	40,73	0	41,16	40,198	0	0	0,898	0	24	0	0	
07.08.24 23	74,68	53,57	21,11	9,31	7,92	7,7	42,74	41,25	0,851	41,692	40,709	0,84	0,84	0,927	0,045	24	0	0	
08.08.24 23	74,52	53,35	21,17	9,55	7,87	7,7	43,29	41,81	0,064	42,233	41,263	0,063	0,063	0,899	0,003	24	0	0	
09.08.24 23	74,67	53,09	21,58	9,43	7,91	7,7	43,38	41,91	0,026	42,318	41,37	0,026	0,026	0,916	0,001	24	0	0	
10.08.24 23	74,36	53,26	21,1	9,35	7,92	7,7	44,49	43,04	0	43,407	42,481	0	0	0,917	0	24	0	0	
11.08.24 23	73,83	53,01	20,82	9,29	7,7	7,7	45,38	43,88	0	44,293	43,316	0	0	0,923	0	24	0	0	
12.08.24 23	73,95	53,33	20,62	9,32	8,03	7,7	45,68	44,17	0	44,581	43,596	0	0	0,921	0	24	0	0	
13.08.24 23	74,42	52,97	21,45	9,29	7,95	7,7	42,67	41,21	0	41,632	40,68	0	0	0,894	0	24	0	0	
14.08.24 23	73,72	52,87	20,85	9,37	7,97	7,7	43,76	42,31	0,225	42,714	41,769	0,222	0,222	0,904	0,012	24	0	0	
15.08.24 23	74,11	53,48	20,63	9,17	7,84	7,7	45,75	44,22	0	44,643	43,642	0	0	0,922	0	24	0	0	
16.08.24 23	75,19	53,21	21,98	9,51	8,22	7,7	43,19	41,67	0	42,119	41,129	0	0	0,927	0	24	0	0	
17.08.24 23	75,04	53,07	21,97	9,57	8,22	7,7	41,94	40,46	0	40,905	39,939	0	0	0,9	0	24	0	0	
18.08.24 23	74,78	53,39	21,39	9,58	8,27	7,7	42,81	41,31	0	41,778	40,772	0	0	0,897	0	24	0	0	
19.08.24 23	74,73	53,3	21,43	9,55	8,29	7,7	42,83	41,31	0	41,778	40,772	0	0	0,897	0	24	0	0	
20.08.24 23	75,11	53,14	21,97	9,49	8,28	7,7	41,55	40,09	0	40,56	39,572	0	0	0,892	0	24	0	0	
21.08.24 23	75,14	52,93	22,21	9,55	8,37	7,7	40,72	39,22	0,003	39,711	38,716	0,003	0,003	0,883	0,003	24	0	0	
22.08.24 23	74,5	52,08	22,42	9,59	8,32	7,7	38,54	37,14	0,047	37,6	36,679	0,046	0,046	0,847	0,003	24	0	0	
Итого/Средн	73,12	52,8	20,32	9,22	8,03	7,7	1315,13	1270,6	15,538	1284,057	1254,396	15,348	15,348	26,962	0,797	744	0	0	

Итоговое потребление на начало и конец периода:

Дата/время	У1 м3	У2 м3	У3 м3	М1 т	М2 т	М3 т	ΔМ	Qрас т/кал	Qт т/кал	Qр т/кал	БНР ч	БЭС ч	ИС ч
22.07.24 23	19747,63	19178,74	66,596	19010,51	18882,143	65,601	65,601	704,524	3,603	5452	55		
22.08.24 23	21062,76	20449,34	82,134	20294,567	20136,539	80,949	80,949	731,486	4,401	6196	55		
Итого	1315,13	1270,6	15,538	1284,057	1254,396	15,348	15,348	26,962	0,797	744	0		

Представитель абонента _____

Представитель снабжающей организации _____

Анкетатор СТВ БЗР _____

МАЛГУНА О.В.

25.08.2024



Handwritten signature and date: 25.08.24

ОТЧЕТ
о суточных параметрах теплоснабжения
24/07/24г.-22/08/24г.

Абонент: 000"УК"ДОМОУПРАВ"

Договор N:8848

Адрес: Наркома Малыш № 8

Тип расходомера: _____

Тепловычислитель ВКТ-7 сет. N 001

Пределы измерений:

Договорные расходы:

G под max = 2.00 м3/ч G под min = 1.00 м3/ч

M сет. воды= _____ т.сут Mгвс= _____ т.сут

G обр max = 2.00 м3/ч G обр min = 1.00 м3/ч

Tхв= 0.00°C

G3 max = 2.00 м3/ч G3 min = 1.00 м3/ч

Заводской номер 00255352

ВВОД 1

СХЕМА ПОДКЛЮЧЕНИЯ 3

БД 1

ФТ=0

ТЗ=1

КС=0x8C2F

ПО 2.7


Дата	t1	t2	dt	V1	M1	V2	M2	V3	Mг	Qo	ВНР	ВОС
	°C	°C	°C	м3	т	м3	т	м3	т	Гкал	ч	ч
24.07.2024	73,18	59,3	13,88	152	148,36	147,9	145,51	0	2,85	2,059	24	0
25.07.2024	73,69	58,97	14,72	149,2	145,6	145,1	142,76	0	2,84	2,143	24	0
26.07.2024	69,45	58,6	10,85	197,1	192,83	192,2	189,16	0	3,67	2,088	24	0
27.07.2024	70,13	59,32	10,81	206,9	202,35	201,3	198,02	0	4,33	2,188	24	0
28.07.2024	71,46	59,02	12,44	188,3	184	182,6	179,67	0	4,33	2,289	24	0
29.07.2024	72,77	58,73	14,04	172,6	168,55	167	164,34	0	4,21	2,367	24	0
30.07.2024	72,47	58,04	14,43	164,8	160,98	159,6	157,13	0	3,85	2,321	24	0
31.07.2024	70,81	55,45	15,36	144,9	141,67	140,3	138,29	0	3,38	2,178	24	0
01.08.2024	70,63	55,94	14,69	147	143,72	142,3	140,23	0	3,49	2,108	24	0
02.08.2024	73,61	56,68	16,93	134,3	131,09	130	128,07	0	3,02	2,215	24	0
03.08.2024	74,95	56,49	18,46	120,5	117,5	116,4	114,71	0	2,79	2,169	24	0
04.08.2024	75,12	57,03	18,09	127,3	124,14	123	121,12	0	3,02	2,244	24	0
05.08.2024	74,63	56,76	17,87	121,6	118,61	117,3	115,54	0	3,07	2,12	24	0
06.08.2024	75,57	57,15	18,42	119,6	116,59	115,3	113,56	0	3,03	2,148	24	0
07.08.2024	73,96	58,4	15,56	135,8	132,49	131,3	129,24	0	3,25	2,061	24	0
08.08.2024	75,12	58,25	16,87	129,8	126,58	125,3	123,35	0	3,23	2,136	24	0
09.08.2024	75,32	57,96	17,36	128	124,8	123,6	121,68	0	3,12	2,165	24	0
10.08.2024	75,08	57,59	17,49	127	123,83	122,8	120,93	0	2,9	2,164	24	0
11.08.2024	74,53	56,76	17,77	130,9	127,7	126,6	124,74	0	2,96	2,269	24	0
12.08.2024	74,6	57,87	16,73	131,7	128,47	127,4	125,43	0	3,04	2,149	24	0
13.08.2024	75,18	56,87	18,31	123	119,94	118,8	117,01	0	2,93	2,197	24	0
14.08.2024	74,48	57,62	16,86	137,1	133,74	132,8	130,78	0	2,96	2,254	24	0
15.08.2024	75,13	57,53	17,6	131,5	128,22	127,2	125,26	0	2,96	2,26	24	0
16.08.2024	75,81	57,38	18,43	125	121,85	120,9	119,05	0	2,8	2,245	24	0
17.08.2024	75,58	57,98	17,6	128,2	124,96	124	122,09	0	2,87	2,202	24	0
18.08.2024	75,38	57,49	17,89	132,5	129,18	128,4	126,45	0	2,73	2,313	24	0
19.08.2024	75,31	57,5	17,81	130,1	126,83	126	124,05	0	2,78	2,257	24	0
20.08.2024	75,77	58,07	17,7	127,5	124,29	123,4	121,48	0	2,81	2,199	24	0
21.08.2024	75,84	57,63	18,21	126,1	122,92	122,1	120,23	0	2,69	2,239	24	0
22.08.2024	75,54	58,55	16,99	134,1	130,71	129,9	127,83	0	2,88	2,221	24	0
Итого:				4224,4	4122,5	4090,8	4027,71	0	94,79	65,97	720	0
Средние:	74,03	57,69	16,33									

Дата	V1	M1	V2	M2	V3	Mг	Qo	ВНР	ВОС
	м3	т	м3	т	м3	т	Гкал	ч	ч
23/07/2424:00	183949,7	178272,41	181256,4	178269,41	11,16	3	4377,72	16334	0
22/08/2424:00	188174,1	182394,91	185347,2	182297,12	11,16	97,79	4443,69	17054	0
Итого:	4224,4	4122,5	4090,8	4027,71	0	94,79	65,97	720	0

Представитель абонента
Генеральный директор ООО "УК "Домоуправ-Сервис"

Представитель теплоснабж.организации

 / О.И. Ажнакина/
Подпись / Ф.И.О.

 / Ю.О. Мартовская /
Подпись / Ф.И.О.

МП



ООО «УралЭнергосбыт»
инспектор СТИ 53Р
МАРТОВСКАЯ Ю.О.
23.08.2024

ОТЧЕТ
о суточных параметрах теплоснабжения
24/07/24г.-22/08/24г.

Абонент: ООО "УК" ДОМОУПРАВ"

Договор N: 8848

Адрес: Ун. Набер. 52-1

Тип расходомера: _____

Тепловычислитель ВКТ-7 сет. N 001

Пределы измерений:

Договорные расходы:

G под max = 2.00 м3/ч G под min = 1.00 м3/ч

M сет. воды = _____ т.сут M гвс = _____ т.сут

G обр max = 2.00 м3/ч G обр min = 1.00 м3/ч

Tхв = 0.00°C

G3 max = 2.00 м3/ч G3 min = 1.00 м3/ч

Заводской номер 00258828

ВВОД 1

СХЕМА ПОДКЛЮЧЕНИЯ 3

ВД 1

ФТ=0

ТЗ=1

КС=0хDCF4

ПО 2.7


Дата	t1 °C	t2 °C	dt °C	V1 м3	M1 т	V2 м3	M2 т	V3 м3	Mг т	Qo Гкал	DI м3	ВНР ч	ВОС ч
24.07.2024	73,18	64,42	8,76	259,2	253,03	257,1	252,24	0	0,79	2,215	0	24	0
25.07.2024	73,68	64,54	9,14	253,7	247,59	252,1	247,35	0	0,24	2,263	0	24	0
26.07.2024	69,8	61,6	8,2	244,8	239,43	243,3	239,07	0	0,36	1,957	0	24	0
27.07.2024	69,97	62,04	7,93	277,5	271,45	276	271,16	0	0,29	2,153	0	24	0
28.07.2024	71,58	63,17	8,41	275,9	269,59	274	269,01	0	0,58	2,267	0	24	0
29.07.2024	72,75	64,74	8,01	294,8	287,87	292,7	287,12	0	0,75	2,303	0	24	0
30.07.2024	72,13	63,69	8,44	143,4	140,08	270,3	265,31	0	-125,23	1,032	0	24	0
31.07.2024	70,51	57,31	13,2	0	0	163,8	161,3	0	-161,3	0	0	24	0
01.08.2024	70,71	55,69	15,02	0	0	165	162,63	0	-162,63	0	0	24	0
02.08.2024	73,73	59,23	14,5	0	0	192,7	189,6	0	-189,6	0	0	24	0
03.08.2024	74,89	59,84	15,05	0	0	189,5	186,38	0	-186,38	0	0	24	0
04.08.2024	75,13	62,48	12,65	158,3	154,34	232,6	228,45	0	-74,11	1,991	0	24	0
05.08.2024	74,51	57,46	17,05	144,2	140,66	154,4	152,03	0	-11,37	2,372	0	24	0
06.08.2024	75,3	52,24	23,06	101,8	99,24	113,2	111,78	0	-12,54	2,288	0	24	0
07.08.2024	73,98	52,53	21,45	115,2	112,41	125,8	124,18	0	-11,77	2,414	0	24	0
08.08.2024	74,73	53,35	21,38	115,6	112,74	126,5	124,8	0	-12,06	2,411	0	24	0
09.08.2024	75,13	52,92	22,21	111,4	108,63	122,4	120,83	0	-12,2	2,412	0	24	0
10.08.2024	74,7	52,81	21,89	112	109,27	122,8	121,23	0	-11,96	2,392	0	24	0
11.08.2024	74,19	52,41	21,78	113,9	111,14	123,6	122,05	0	-10,91	2,422	0	24	0
12.08.2024	74,36	52,41	21,95	112,9	110,15	122,4	120,88	0	-10,73	2,418	0	24	0
13.08.2024	74,83	52,77	22,06	110	107,26	120,4	118,88	0	-11,62	2,366	0	24	0
14.08.2024	74,11	53,48	20,63	111,1	108,38	120,9	119,32	0	-10,94	2,237	0	24	0
15.08.2024	75,01	52,43	22,58	107,6	104,94	119	117,47	0	-12,53	2,366	0	24	0
16.08.2024	75,44	54,36	21,08	104	101,38	110	108,48	0	-7,1	2,137	0	24	0
17.08.2024	75,28	55,23	20,05	105,6	102,94	112	110,46	0	-7,52	2,064	0	24	0
18.08.2024	75,04	54,73	20,31	108,9	106,17	113,9	112,33	0	-6,16	2,16	0	24	0
19.08.2024	75,07	54,3	20,77	106,9	104,25	111,8	110,28	0	-6,03	2,166	0	24	0
20.08.2024	75,48	54,13	21,35	104,1	101,5	109,1	107,61	0	-6,11	2,169	0	24	0
21.08.2024	75,46	54,91	20,55	103,2	100,61	105,8	104,31	0	-3,7	2,071	0	24	0
22.08.2024	75,17	54,67	20,5	107,8	105,11	111,5	109,97	0	-4,86	2,151	0	24	0
Итого:				3903,8	3810,16	4954,6	4876,51	0	-1066,3	57,20	0	720	0
Средние:	73,86	56,86	16,99										

Дата	V1	M1	V2	M2	V3	Mг	Qo	DI	ВНР	ВОС
	м3	т	м3	т	м3	т	Гкал	м3	ч	ч
23/07/2424:00	113000,9	109392,14	111525,8	109346,19	8,01	45,95	2223,28	0	9112	834
22/08/2424:00	116904,7	113202,3	116480,4	114222,7	8,01	-1020,4	2280,48	0	9832	834
Итого:	3903,8	3810,16	4954,6	4876,51	0	-1066,35	57,20	0	720	0

Представитель абонента
Генеральный директор ООО "УК" Домоуправ-Сервис"

Представитель теплоснабж. организации


/ О.И. Ажнакина/
Подпись _____ Ф.И.О. _____


Подпись _____ Ф.И.О. _____



ООО «УРАЛЭЧЕРГОСБЫТ»
ИНСПЕКТОР СТИ 53Р
МАРТОВСКАЯ Ю.О.
23.08.2024

ОТЧЕТ
о суточных параметрах теплоснабжения
24/07/24г.-22/08/24г.

Абонент:ООО"УК"ДОМОУПРАВ-СЕРВИС" Договор N:8848
Адрес:Университетская Набережная, 52 (ИТП-2) 33 стр.

Прибор: КАРАТ-306
Серийный номер: 01511518
Посуточный архив

Дата	G1	G2	Gd1	T1	T2	Td1	P1	P2	Q1	V1	V2	HC	BHP	V3	ВОС
	т	т	т	°C	°C	°C	Mпа	Mпа	Гкал	м3	м3	ч	ч	м3	
24.07.2024	283,1374	265,5565	17,58092	73,49828	67,40017	6,098109	0,001225	0	1,723377	290,0299	271,07	OK		24	0
25.07.2024	276,8941	259,9956	16,89838	73,9428	67,58157	6,361225	0,001276	0	1,755053	283,7199	265,42	OK		24	0
26.07.2024	271,4264	254,7359	16,69051	70,62961	64,62638	6,003229	0,001129	0	1,620493	277,5999	259,64	OK		24	0
27.07.2024	272,159	255,6003	16,55871	70,21	64,05639	6,153593	0,001084	0	1,672839	278,2499	260,42	OK		24	0
28.07.2024	277,0465	260,0917	16,95479	72,00584	65,7112	6,294647	0,001069	0	1,742255	283,5599	265,24	OK		24	0
29.07.2024	284,6729	267,4318	17,24105	72,9811	66,70058	6,280508	0,001062	0	1,787773	291,5299	272,8699	OK		24	0
30.07.2024	256,0104	240,4616	15,54877	72,48737	65,71554	6,771833	0,001053	0	1,69766	262,1	245,2399	OK		24	0
31.07.2024	146,135	137,4772	8,657738	70,60101	59,62608	10,97494	0,001044	0	1,476449	149,45	139,81	OK		24	0
01.08.2024	163,2574	153,6171	9,640228	71,21883	61,0663	10,15254	0,0011	0	1,578484	167,06	156,34	OK		24	0
02.08.2024	194,3187	182,7074	11,61127	74,20217	65,42072	8,781457	0,001207	0	1,703683	199,14	186,29	OK		24	0
03.08.2024	198,9074	186,9965	11,91087	75,16615	66,55764	8,608501	0,001279	0	1,6892	203,97	190,8	OK		24	0
04.08.2024	249,7503	234,8717	15,07773	75,3802	68,30753	7,072665	0,001268	0	1,757	256,1399	239,6701	OK		24	0
05.08.2024	251,2235	236,1856	15,02395	75,01411	67,91014	7,103979	0,001261	0	1,769976	257,59	241,18	OK		24	0
06.08.2024	278,0884	261,2511	16,83719	75,94965	69,48501	6,464645	0,001247	0	1,786563	285,31	266,9999	OK		24	0
07.08.2024	281,204	264,2081	16,99588	74,76843	68,59913	6,169308	0,001197	0	1,718795	288,3101	269,8999	OK		24	0
08.08.2024	281,7875	264,9738	16,81377	75,31666	68,88428	6,432379	0,001237	0	1,800505	288,9899	270,71	OK		24	0
09.08.2024	273,3312	257,1968	16,13437	75,75311	69,14216	6,610953	0,001179	0	1,802791	280,3899	262,8	OK		24	0
10.08.2024	264,9739	249,4347	15,53926	75,20851	68,62327	6,585255	0,001117	0	1,74014	271,7199	254,7901	OK		24	0
11.08.2024	258,2136	242,9398	15,27374	74,7033	68,4053	6,298009	0,001088	0	1,614136	264,71	248,1301	OK		24	0
12.08.2024	260,5077	245,1267	15,38094	75,08177	68,59847	6,483299	0,001082	0	1,68001	267,1199	250,3901	OK		24	0
13.08.2024	260,7253	245,3334	15,39185	75,42597	68,9239	6,502092	0,001097	0	1,684712	267,4	250,6501	OK		24	0
14.08.2024	265,295	249,2405	16,05451	74,57783	69,12242	5,455415	0,001086	0	1,438597	271,95	254,67	OK		24	0
15.08.2024	260,135	244,2605	15,87447	75,89254	70,85239	5,040143	0,001063	0	1,302326	266,87	249,83	OK		24	0
16.08.2024	263,1738	247,0233	16,15054	75,97382	71,02282	4,951009	0,001047	0	1,297021	269,9999	252,6801	OK		24	0
17.08.2024	266,4961	250,0355	16,46065	75,89742	71,14982	4,747581	0,001013	0	1,257945	273,3999	255,7801	OK		24	0
18.08.2024	262,8157	246,66	16,15571	75,55511	70,44112	5,113979	0,001011	0	1,332729	269,57	252,23	OK		24	0
19.08.2024	261,3928	245,3772	16,01566	75,75449	70,54939	5,205092	0,001028	0	1,351407	268,15	250,93	OK		24	0
20.08.2024	259,8985	243,8929	16,00559	76,15081	71,13801	5,01281	0,001016	0	1,294565	266,67	249,5	OK		24	0
21.08.2024	258,1816	242,2863	15,89527	76,00001	70,83234	5,167646	0,001037	0	1,325356	264,89	247,81	OK		24	0
22.08.2024	264,4273	247,736	16,69128	75,53324	70,68858	4,844651	0,000996	0	1,277567	271,2199	253,3601	OK		24	0
Итого:	7645,59	7182,52							47,68	7836,81	7335,15			720	0
Средние:			15,44	74,36	67,90	6,46	0,00	0,00							

Дата	Qобщ	V1	V2	Vd	G1	G2	Gподп	BHP	ВОС	V3
	Гкал	м3	м3	м3	т	т	т	ч	ч	м3
23.07.2024	3382,27	117217,71	112264,84	4952,87	113062,31	111172,81	1889,50			
22.08.2024	3429,95	125054,52	119599,99	5454,53	120707,90	118355,33	2352,57			
ИТОГО:	47,68	7836,81	7335,15	501,66	7645,59	7182,52	463,07	720	0	1,93

Тепловая энергия израсходованная за период нештатных ситуаций (Тн) (п.61 Методики №99/гп)	
Qкorr = Qi/Траб x Тнш	0

Представитель абонента
Генеральный директор ООО "УК "Домоуправ-Сервис"

Представитель теплоснабж.организации

О.И. Ажмакина
Подпись О.И. Ажмакина/
Ф.И.О.

Ю.О. Мартовская
Подпись Ф.И.О.



ООО «УРАЛЭНЕРГОСБЫТ»
ИНСПЕКТОР СТИ 59Р
МАРТОВСКАЯ Ю.О.
23.08.2024

ОТЧЕТ
о суточных параметрах теплоснабжения
24/07/24г.-22/08/24г.

Абонент:ООО"УК"ДОМОУПРАВ"

Договор N:8848

Адрес:Ун. Набер. 52-3

Тип расходомера:_____

Тепловычислитель ВКТ-7 сет.N 099

Пределы измерений:

Договорные расходы:

G под max = 2.00 м3/ч G под min = 1.00 м3/ч

M сет.воды=_____т.сут Mгвс=_____ т.сут

G обр max = 2.00 м3/ч G обр min = 1.00 м3/ч

Tхв= 0.00°C

G3 max = 2.00 м3/ч G3 min = 1.00 м3/ч

Заводской номер 00229000

ВВОД 1

СХЕМА ПОДКЛЮЧЕНИЯ 3

БД 1

ФТ=2

T3=1

KC=0x20FA

ПО 2.7

Дата	t1	t2	dt	V1	M1	V2	M2	V3	Mг	Qo	ВНР	ВОС
	°C	°C	°C	м3	т	м3	т	м3	т	Гкал	ч	ч
24.07.2024	72,43	48,3	24,13	80,7	78,83	81,8	80,87	0	-2,04	1,948	24	0
25.07.2024	72,91	48,15	24,76	79,4	77,51	80,3	79,37	0	-1,86	1,964	24	0
26.07.2024	68,4	49,44	18,96	104,7	102,49	106,6	105,36	0	-2,87	1,994	24	0
27.07.2024	69,5	50,34	19,16	110,1	107,7	112,7	111,36	0	-3,66	2,131	24	0
28.07.2024	70,75	49,72	21,03	100,9	98,63	103,5	102,33	0	-3,7	2,15	24	0
29.07.2024	72,08	48,54	23,54	91,1	88,98	93,4	92,36	0	-3,38	2,172	24	0
30.07.2024	71,77	48,67	23,1	93,7	91,54	96,1	95,04	0	-3,5	2,196	24	0
31.07.2024	70,19	50,03	20,16	104,5	102,19	106,9	105,65	0	-3,46	2,127	24	0
01.08.2024	69,86	51,02	18,84	111	108,58	113,9	112,54	0	-3,96	2,121	24	0
02.08.2024	72,9	49,13	23,77	83,2	81,22	87,4	86,39	0	-5,17	2,053	24	0
03.08.2024	74,23	48,98	25,25	75,2	73,34	77,9	77,01	0	-3,67	1,943	24	0
04.08.2024	74,43	48,12	26,31	79,2	77,26	80,3	79,44	0	-2,18	2,087	24	0
05.08.2024	73,93	48,67	25,26	78,9	77,01	80,8	79,87	0	-2,86	2,014	24	0
06.08.2024	74,84	47,6	27,24	77,1	75,21	77,5	76,69	0	-1,48	2,088	24	0
07.08.2024	73,43	48,56	24,87	82,3	80,32	84	83,06	0	-2,74	2,067	24	0
08.08.2024	74,41	47,4	27,01	79	77,06	79,9	79,05	0	-1,99	2,13	24	0
09.08.2024	74,59	47,6	26,99	78,5	76,6	79,8	78,97	0	-2,37	2,13	24	0
10.08.2024	74,39	48,33	26,06	77,8	75,9	79,3	78,39	0	-2,49	2,042	24	0
11.08.2024	73,85	47,95	25,9	81,1	79,14	84	83,09	0	-3,95	2,147	24	0
12.08.2024	73,92	48,19	25,73	80,4	78,46	83,7	82,75	0	-4,29	2,128	24	0
13.08.2024	74,5	48,14	26,36	78,7	76,8	80,8	79,92	0	-3,12	2,109	24	0
14.08.2024	73,8	48,84	24,96	83	80,98	85,7	84,74	0	-3,76	2,112	24	0
15.08.2024	74,4	48,46	26,02	83,3	81,24	84	83,07	0	-1,83	2,158	24	0
16.08.2024	75,13	48,68	26,45	73,4	71,57	78,4	77,52	0	-5,95	2,049	24	0
17.08.2024	74,9	48,7	26,2	76,5	74,61	81,3	80,38	0	-5,77	2,106	24	0
18.08.2024	74,74	48,37	26,37	78,8	76,9	84,2	83,26	0	-6,36	2,195	24	0
19.08.2024	74,65	48,82	25,83	78	76,05	83,3	82,38	0	-6,33	2,127	24	0
20.08.2024	75,07	48,8	26,27	75,4	73,53	80,8	79,88	0	-6,35	2,098	24	0
21.08.2024	75,14	48,96	26,18	74,4	72,55	80,2	79,24	0	-6,69	2,07	24	0
22.08.2024	74,86	49,65	25,21	78,2	76,26	83,7	82,74	0	-6,48	2,084	24	0
Итого:				2528,5	2468,46	2612,2	2582,72	0	-114,26	62,74	720	0
Средние:	73,33	48,73	24,59									

Дата	V1	M1	V2	M2	V3	Mг	Qo	ВНР	ВОС
	м3	т	м3	т	м3	т	Гкал	ч	ч
23/07/2424:00	132672,1	128531,48	129744,8	127989,56	529,05	541,92	3960,46	15586	0
22/08/2424:00	135200,6	130999,94	132357	130572,28	529,05	427,66	4023,20	16306	0
Итого:	2528,5	2468,46	2612,2	2582,72	0	-114,26	62,74	720	0

Представитель абонента
Генеральный директор ООО "УК "Домоуправ-Сервис"

Представитель теплоснабж.организации

Подпись О.И. Ажнакина/
Ф.И.О.

Подпись Ю.О. Мартовская/
Ф.И.О.



ООО «УРАЛЭНЕРГОСБЫТ»
ИНСПЕКТОР СТИ 5ЭР
МАРТОВСКАЯ Ю.О.
23.08.2024

ОТЧЕТ
о суточных параметрах теплоснабжения
за 24/07/24г.-22/08/24г.

Абонент: 54-1
Адрес: Ул. Наб., 54-1
Договор №: 876543210
Теплоснабщик: ТЭЦ-04 сек. N 000
И сег. воды: Т.сут. Мл/ч Т.сут
Тех. потов., т/ч = 5,00 т
Тип расколмера:
Пределы измерения:
G1 max = 120.00 м3/ч G1 min = 0.48 м3/ч
G2 max = 120.00 м3/ч G2 min = 0.48 м3/ч
G3 max = 12.00 м3/ч G3 min = 0.00 м3/ч

Серийный номер 20122683, ВД=1, ТВ1, СВ=9, КТ3=1, ФРТ=1 КСН=0х6Е00

Дата/время	t1 °C	t2 °C	dt °C	P1 кгс/см2	P2 кгс/см2	P3 кгс/см2	V1 м3	V2 м3	V3 м3	M1 т	M2 т	M3 т	dtm	tx °C	Px кгс/см2	Qта Гкал	Qр Гкал	ВНР ч	ВОС ч	RC ч
24.07.24 23	72.8	64.1	8.7	9.17	7.93	6.12	172.01	173.59	0	167.978	170.364	0	0	5	1.02	1.466	0	24	0	
25.07.24 23	73.39	67.69	8.7	9.15	7.93	6.12	168.69	170.22	0	164.684	167.001	0	0	5	1.02	1.437	0	24	0	
26.07.24 23	70.47	7.96	7.96	7.72	7.72	6.12	180.52	182.2	0	176.525	178.96	0	0	5	1.02	1.41	0	24	0	
27.07.24 23	69.87	61.9	7.97	9	7.6	6.12	184.41	186.07	0	180.398	182.83	0	0	5	1.02	1.443	0	24	0	
28.07.24 23	71.01	62.53	8.48	9.16	7.77	6.12	181.04	182.71	0	176.985	179.472	0	0	5	1.02	1.507	0	24	0	
29.07.24 23	72.49	64.31	8.18	8.92	7.38	6.12	185.17	187.01	0	180.864	183.505	0	0	5	1.02	1.486	0	24	0	
30.07.24 23	72.25	63.94	8.32	8.49	7.01	6.12	179.26	181.06	0	175.115	177.707	0	0	5	1.02	1.463	0	24	0	
31.07.24 23	70.88	59.06	11.82	7.8	7.27	6.12	121.63	122.73	0	118.912	120.763	0	0	5	1.02	1.407	0	24	0	
01.08.24 23	70.04	57.03	13	7.86	7.53	6.12	111.09	112.1	0	108.661	110.429	0	0	5	1.02	1.415	0	24	0	
02.08.24 23	73.03	61.48	11.54	8.33	7.7	6.12	127.29	128.35	0	124.29	126.138	0	0	5	1.02	1.437	0	24	0	
03.08.24 23	74.46	61.69	12.78	8.19	7.63	6.12	119.47	120.31	0	116.554	118.229	0	0	5	1.02	1.492	0	24	0	
04.08.24 23	74.83	64.01	10.82	8.39	7.51	6.12	141.62	142.7	0	138.142	140.049	0	0	5	1.02	1.498	0	24	0	
05.08.24 23	74.33	64.06	10.28	8.56	7.57	6.12	149.92	151.11	0	146.274	148.3	0	0	5	1.02	1.507	0	24	0	
06.08.24 23	75.28	65.77	9.51	8.66	7.47	6.12	158.78	160.09	0	154.822	156.971	0	0	5	1.02	1.478	0	24	0	
07.08.24 23	74.85	66.09	8.52	9.19	7.54	6.12	184.64	186.29	0	180.097	182.598	0	0	5	1.02	1.445	0	24	0	
08.08.24 23	74.85	66.33	8.52	9.07	7.53	6.12	177.56	179.16	0	173.171	175.589	0	0	5	1.02	1.474	0	24	0	
09.08.24 23	75	66.32	8.48	9.07	7.53	6.12	174.61	176.16	0	170.292	172.69	0	0	5	1.02	1.518	0	24	0	
10.08.24 23	74	66.12	8.88	8.94	7.59	6.12	168.65	170.16	0	164.571	166.882	0	0	5	1.02	1.492	0	24	0	
11.08.24 23	74.34	65.31	9.03	8.94	7.59	6.12	167.84	169.35	0	163.759	166.105	0	0	5	1.02	1.52	0	24	0	
12.08.24 23	74.35	65.1	9.25	8.96	7.65	6.12	167.84	169.35	0	163.759	166.105	0	0	5	1.02	1.498	0	24	0	
13.08.24 23	75.02	65.99	9.02	8.95	7.57	6.12	169.52	171.05	0	165.331	167.688	0	0	5	1.02	1.464	0	24	0	
14.08.24 23	74.37	65.76	8.61	9.01	7.59	6.12	173.55	175.11	0	169.322	171.686	0	0	5	1.02	1.545	0	24	0	
15.08.24 23	74.75	65.46	9.29	8.83	7.46	6.12	169.79	171.25	0	165.621	167.937	0	0	5	1.02	1.504	0	24	0	
16.08.24 23	75.69	66.25	9.44	9.12	7.84	6.12	162.77	164.16	0	158.674	160.912	0	0	5	1.02	1.495	0	24	0	
17.08.24 23	75.36	66.22	9.14	9.19	7.85	6.12	167.05	168.53	0	162.885	165.2	0	0	5	1.02	1.517	0	24	0	
18.08.24 23	75.24	65.91	9.33	9.21	7.9	6.12	166.08	167.53	0	161.949	164.254	0	0	5	1.02	1.501	0	24	0	
19.08.24 23	75.02	65.62	9.4	9.18	7.91	6.12	163.16	164.62	0	159.123	161.418	0	0	5	1.02	1.479	0	24	0	
20.08.24 23	75.51	66.05	9.46	9.11	7.91	6.12	159.75	161.14	0	155.755	157.968	0	0	5	1.02	1.494	0	24	0	
21.08.24 23	75.66	65.94	9.72	9.18	7.99	6.12	157.15	158.52	0	153.208	155.417	0	0	5	1.02	1.468	0	24	0	
22.08.24 23	75.27	66.06	9.21	9.21	7.96	6.12	162.76	164.23	0	158.717	161.011	0	0	5	1.02	1.468	0	24	0	
Итого/Средн	73.86	64.57	9.29	8.86	7.64	6.12	4877.95	4921.23	0.03	4760.6	4828.376	0.029	0.029	5	1.02	44.398	0.002	720	0	

Итоговое потребление на начало и конец периода:

Дата/время	V1 м3	V2 м3	V3 м3	M1 т	M2 т	M3 т	dtm	Qта Гкал	Qр Гкал	ВНР ч	ВОС ч
23.07.24 23	180849.31	180849.5	63.56	174929.343	177593.487	62.296	62.296	4189.133	3.378	2901.4	2728
22.08.24 23	185570.26	185570.73	63.59	179689.846	182421.863	62.325	62.325	4232.531	3.38	2973.4	2728
Итого	4877.95	4921.23	0.03	4760.603	4828.376	0.029	0.029	44.398	0.002	720	0

Представитель абонента: Ю.М.Мер

Представитель наблюдающей организации:

Условные обозначения:
(<) параметр < min
(>) параметр > max
(!) отсут. питания
(#) дисбаланс масс
(X) аппарат-нейстр.



ООО «УРАЛЭНЕРГОСБЫТ»
ИНСПЕКТОР СТИ 5ЭР
МАРТОВСКАЯ Ю.О.
23.08.2024

ОТЧЕТ
о суточных параметрах теплонаблюдения
за 24/07/24г.-22/08/24г.

Абонент: 54-2
Адрес: Ул. Наб. 54-2
Договор №: 876543210
Теплопоставитель: ТВТ-04 с/г. № 000
Договорные раскоды: _____ т.с./г.
И сет. вода: _____ т.с./г.
Тех. допов., т.с./г. = 5,00°C
Теплоноситель: ТВТ-04 с/г. № 000
Пределы измерения:
G1 max = 120,00 м3/ч G1 min = 0,48 м3/ч
G2 max = 120,00 м3/ч G2 min = 0,48 м3/ч
G3 max = 12,00 м3/ч G3 min = 0,00 м3/ч

Тип расходомера:
Серийный номер 20123253, ВД-1, ТВ1, СЕ-3, КТЗ-1, ФРТ-1 КСН-0х6Е00

Дата/время	t1 °C	t2 °C	dt °C	P1 кгс/см2	P2 кгс/см2	P3 кгс/см2	V1 м3	V2 м3	V3 м3	M1 т	M2 т	M3 т	dM %	Tx °C	Px кгс/см2	Qra		Qr		BOS ч	HC ч
																Гкал	т	Гкал	т		
24.07.24 23	32,44	49,16	23,28	9,2	0	6,12	66,79	66,47	0	65,24	65,712	0	0,5	1,02	0	1,531	0	24	0	0	0
25.07.24 23	33,02	49,12	23,9	9,17	0	6,12	65,9	65,56	0	64,35	64,812	0	0,5	1,02	0	1,55	0	24	0	0	0
26.07.24 23	68,79	49,05	19,74	9	0	6,12	78,43	78,19	0	76,783	77,303	0	0,5	1,02	0	1,529	0	24	0	0	0
27.07.24 23	69,54	48,83	20,71	9,03	0	6,12	77,72	77,59	0	76,048	76,715	0	0,5	1,02	0	1,589	0	24	0	0	0
28.07.24 23	70,7	47,51	23,19	9,18	0	6,12	71,2	71,01	0	69,624	70,249	0	0,5	1,02	0	1,627	0	24	0	0	0
29.07.24 23	72,07	46,69	25,39	8,93	0	6,12	65,97	65,73	0	64,453	65,056	0	0,5	1,02	0	1,648	0	24	0	0	0
30.07.24 23	71,79	47,21	24,58	8,51	0	6,12	65,64	65,36	0,04	64,141	64,671	0,04	0,04	5	1,02	1,589	0,002	24	0	0	0
31.07.24 23	70,5	48,05	22,46	7,82	0	6,12	70,47	70,21	0	68,911	69,445	0	0,5	1,02	0	1,559	0	24	0	0	0
01.08.24 23	69,7	48,62	21,08	7,88	0	6,12	76,87	76,65	0	75,203	75,792	0	0,5	1,02	0	1,597	0	24	0	0	0
02.08.24 23	72,76	46,94	25,83	8,34	0	6,12	61,15	60,93	0,03	59,721	60,295	0,03	0,03	5	1,02	1,554	0,001	24	0	0	0
03.08.24 23	74,14	46,43	27,71	8,21	0	6,12	57,09	56,9	0,03	55,708	56,319	0,03	0,03	5	1,02	1,555	0,001	24	0	0	0
04.08.24 23	74,4	46,28	28,12	8,41	0	6,12	56,5	56,29	0,02	55,121	55,719	0,02	0,02	5	1,02	1,561	0,001	24	0	0	0
05.08.24 23	73,89	46,38	27,51	8,58	0	6,12	58,63	58,45	0,03	57,219	57,856	0,03	0,03	5	1,02	1,586	0,001	24	0	0	0
06.08.24 23	74,73	46,87	27,86	8,69	0	6,12	54,93	54,77	0	53,58	54,203	0	0,5	1,02	0	1,502	0	24	0	0	0
07.08.24 23	73,74	46,86	26,88	8,98	0	6,12	57,26	57,1	0,03	55,886	56,507	0,03	0,03	5	1,02	1,514	0,001	24	0	0	0
08.08.24 23	74,21	46,33	27,88	9,22	0	6,12	56,14	55,96	0,02	54,78	55,394	0,02	0,02	5	1,02	1,538	0,001	24	0	0	0
09.08.24 23	74,4	47,25	27,15	9,11	0	6,12	56,38	56,21	0	55,007	55,617	0	0,5	1,02	0	1,504	0	24	0	0	0
10.08.24 23	74,42	46,55	27,87	9,02	0	6,12	56,43	56,26	0,03	55,076	55,684	0,03	0,03	5	1,02	1,546	0,001	24	0	0	0
11.08.24 23	73,85	46,73	27,13	8,96	0	6,12	59,34	59,11	0,03	57,916	58,5	0,03	0,03	5	1,02	1,583	0,001	24	0	0	0
12.08.24 23	73,86	47,35	26,51	8,98	0	6,12	58,92	58,7	0	57,5	58,078	0	0,5	1,02	0	1,535	0	24	0	0	0
13.08.24 23	74,5	46,99	27,5	8,97	0	6,12	58,43	58,18	0,03	57,003	57,573	0,03	0,03	5	1,02	1,579	0,001	24	0	0	0
14.08.24 23	73,85	47,29	26,56	9,03	0	6,12	60,63	60,4	0	59,171	59,762	0	0,5	1,02	0	1,583	0	24	0	0	0
15.08.24 23	74,24	47,28	26,96	8,85	0	6,12	58,37	58,17	0,02	56,953	57,553	0,02	0,02	5	1,02	1,546	0,001	24	0	0	0
16.08.24 23	75,17	47,27	27,9	9,15	0	6,12	56,41	56,2	0	55,011	55,606	0	0,5	1,02	0	1,545	0	24	0	0	0
17.08.24 23	74,88	47,46	27,42	9,22	0	6,12	58,32	58,08	0,03	56,885	57,463	0,03	0,03	5	1,02	1,572	0,001	24	0	0	0
18.08.24 23	74,75	46,64	28,11	9,23	0	6,12	59,69	59,37	0	58,225	58,753	0	0,5	1,02	0	1,648	0	24	0	0	0
19.08.24 23	74,55	47,1	27,45	9,2	0	6,12	58,25	57,97	0,02	56,826	57,36	0,02	0,02	5	1,02	1,572	0,001	24	0	0	0
20.08.24 23	75,02	47,3	27,72	9,14	0	6,12	57,79	57,47	0	56,363	56,864	0	0,5	1,02	0	1,573	0	24	0	0	0
21.08.24 23	75,15	46,62	28,53	9,2	0	6,12	56,66	56,34	0,03	55,254	55,762	0,03	0,03	5	1,02	1,588	0,001	24	0	0	0
22.08.24 23	74,75	46,21	28,53	9,24	0	6,12	56,29	55,98	0	54,909	55,414	0	0,5	1,02	0	1,577	0	24	0	0	0
Итого/Средн	73,13	47,35	25,78	8,88	0	6,12	1852,64	1845,61	0,39	1808,867	1826,041	0,386	0,386	5	1,02	46,98	0,016	720	0	0	0

Итоговое потребление на начало и конец периода:

Дата/время	V1 м3	V2 м3	V3 м3	M1 т	M2 т	M3 т	dM %	Qra Гкал	Qr Гкал	BOS ч	HC ч
23.07.24 23	162102,25	157436,01	445,61	156628,614	154470,882	437,242	4192,202	22,324	29015	2727	0
22.08.24 23	163954,83	159381,62	446	158437,481	156296,924	437,628	4239,182	22,34	29135	2727	0
Итого	1852,64	1845,61	0,39	1808,867	1826,041	0,386	46,98	0,016	720	0	0

Условные обозначения:
 (-) параметр < min
 (+) параметр > max
 (1) отсул.питания
 (#) дисбаланс масс
 (X) аппарат.неиспр.

Представитель абонента _____ Представитель снабжающей организации **Ю. Мазур**
ООО «УПЛУЭНТЕГСОБЫТ»
ИНСПЕКТОР СТИ 5ЭР
МАРТОВСКАЯ Ю.О.
25.08.2024



