

ОТЧЕТ
о суточных параметрах теплоснабжения
22/02/24г.-24/03/24г.

Абонент: ООО "УК" ДОМОУПРАВ"

Договор N: 8848

Адрес: Ун. Набер. 52-1

Тип расходомера: _____

Тепловычислитель ВКТ-7 сет. N 001

Пределы измерений:

Договорные расходы:

G под max = 2.00 м3/ч G под min = 1.00 м3/ч

M сет. воды = _____ т.сут M ГВС = _____ т.сут

G обр max = 2.00 м3/ч G обр min = 1.00 м3/ч

Tхв = 0.00 °C

G3 max = 2.00 м3/ч G3 min = 1.00 м3/ч

Заводской номер 00258828

ВВОД 1

СХЕМА ПОДКЛЮЧЕНИЯ 3

БД 1

ФТ=0

ТЗ=1

КС=0хДСФ4

ПО 2.7

Дата	t1	t2	dt	V1	M1	V2	M2	V3	Mг	Qo	DI	ВНР	ВОС
	°C	°C	°C	м3	т	м3	т	м3	т	Гкал	м3	ч	ч
22.02.2024	107,72	80,09	27,63	538,9	513,6	525,6	510,9	0	2,7	14,267	0	24	0
23.02.2024	107,05	80,66	26,39	523,6	499,27	511,3	496,85	0	2,42	13,244	0	24	0
24.02.2024	101,6	77,6	24	515	493,13	504,6	491,28	0,01	1,85	11,886	0	24	0
25.02.2024	95,26	73,42	21,84	506	486,76	497,6	485,7	0,01	1,06	10,661	0	24	0
26.02.2024	90,31	70,46	19,85	510,7	493,04	503,4	492,24	0,01	0,8	9,811	0	24	0
27.02.2024	87,68	68,25	19,43	507,1	490,43	500,1	489,64	0	0,79	9,543	0	24	0
28.02.2024	89,8	70,54	19,26	508,7	491,27	501,5	490,34	0	0,93	9,481	0	24	0
29.02.2024	88,96	70,56	18,4	513,5	496,2	506,5	495,2	0	1	9,147	0	24	0
01.03.2024	88,34	69,96	18,38	514,1	497,01	507,3	496,17	0	0,84	9,153	0	24	0
02.03.2024	88,38	69,61	18,77	512,5	495,45	505,5	494,53	0,01	0,92	9,319	0	24	0
03.03.2024	88,23	69,44	18,79	514,9	497,81	508	497,01	0	0,8	9,374	0	24	0
04.03.2024	88,12	69,7	18,42	513,9	496,92	506,9	495,87	0	1,05	9,173	0	24	0
05.03.2024	89,14	70,89	18,25	511,8	494,51	504,8	493,48	0	1,03	9,047	0	24	0
06.03.2024	88,42	69,97	18,45	501,6	484,89	494,7	483,87	0	1,02	8,96	0	24	0
07.03.2024	90,35	69,82	20,53	470	453,72	463,3	453,16	0	0,56	9,333	0	24	0
08.03.2024	90,07	69,76	20,31	483,8	467,17	476,8	466,4	0	0,77	9,506	0	24	0
09.03.2024	89,55	69,72	19,83	500,4	483,35	493,1	482,37	0,01	0,98	9,602	0	24	0
10.03.2024	88,18	68,05	20,13	497,1	480,61	490	479,79	0	0,82	9,691	0	24	0
11.03.2024	89,54	69,29	20,25	498,6	481,63	491,3	480,73	0	0,9	9,775	0	24	0
12.03.2024	89,71	69,47	20,24	485,2	468,61	478,2	467,85	0	0,76	9,506	0	24	0
13.03.2024	88,28	68,58	19,7	494,8	478,36	487,8	477,5	0	0,86	9,44	0	24	0
14.03.2024	87,99	69,23	18,76	514,5	497,49	507,3	496,39	0	1,1	9,351	0	24	0
15.03.2024	84,06	66,29	17,77	519,4	503,56	512,7	502,52	0,01	1,04	8,964	0	24	0
16.03.2024	83,73	65,76	17,97	514,9	499,32	508,3	498,36	0	0,96	8,986	0	24	0
17.03.2024	84,4	66,69	17,71	508,9	493,28	502,5	492,42	0	0,86	8,749	0	24	0
18.03.2024	83,32	66,13	17,19	511,5	496,15	505,3	495,32	0	0,83	8,536	0	24	0
19.03.2024	83,67	66,3	17,37	508,6	493,22	502,4	492,43	0	0,79	8,578	0	24	0
20.03.2024	83,64	66,4	17,24	508	492,65	501,5	491,52	0	1,13	8,5	0	24	0
21.03.2024	82,45	65,91	16,54	525	509,56	518,6	508,4	0	1,16	8,438	0	24	0
22.03.2024	82,05	65,77	16,28	526	510,62	519,8	509,62	0,01	1	8,326	0	24	0
23.03.2024	81,25	64,98	16,27	530,7	515,49	524,7	514,66	0	0,83	8,397	0	24	0
24.03.2024	81,66	65,21	16,45	522	506,9	516	506,07	0	0,83	8,342	0	24	0
Итого:				16311	15761,9	16077	15728,5	0,07	33,39	305,09	0	768	0
Средние:	88,84	69,51	19,32										

Дата	V1	M1	V2	M2	V3	Mг	Qo	DI	ВНР	ВОС
	м3	т	м3	т	м3	т	Гкал	м3	ч	ч
21/02/2424:00	61494,5	59308,77	60603,5	59409,17	7,65	-100,4	1523,25	0	5440	834
24/03/2424:00	77806,2	75070,75	76680,9	75137,76	7,72	-67,01	1828,33	0	6208	834
Итого:	16311,7	15761,98	16077,4	15728,59	0,07	33,39	305,09	0	768	0

Представитель абонента
Генеральный директор ООО "УК" Домоуправ-Сервис"

Представитель теплоснабж. организации

Подпись
О.И. Ажнакина/
Ф.И.О.

Подпись
Безбородова О.А.
Ф.И.О.



ОТЧЕТ
о суточных параметрах теплоснабжения
22/02/24г. - 24/03/24г.

Абонент: ООО "УК" ДОМОУПРАВ-СЕРВИС" Договор N:8848
Адрес: Университетская Набережная, 52 (ИТП-2) 33 стр.

Прибор: KAPAT-306
Серийный номер: 01511518
Посуточный архив

Дата	G1	G2	Gd1	T1	T2	Td1	P1	P2	Q1	V1	V2	HC	BHP	V3	BOC
г	т	т	т	°C	°C	°C	Мпа	Мпа	Гкал	м3	м3	ч	ч	м3	
22.02.2024	258,3013	258,3013	0	107,8441	63,10461	44,7395	0,000586	0	11,57225	272,84	261,24	OK	24	0	
23.02.2024	248,676	248,676	0	106,8121	62,55875	44,25335	0,000567	0	11,05685	262,55	251,34	OK	24	0	
24.02.2024	242,7354	242,7354	0	101,1252	60,22697	40,89825	0,000473	0	9,957998	255,98	244,23	OK	24	0,01	
25.02.2024	233,7212	233,7212	0	94,74368	56,65741	38,08627	0,000306	0	8,921837	245,98	234,1	OK	24	0	
26.02.2024	225,2722	225,2722	0	89,87885	55,29245	34,58641	0,000208	0	7,80821	236,93	224,84	OK	24	0	
27.02.2024	225,9291	225,9291	0	87,79779	54,02424	33,77355	0,000225	0	7,637727	237,44	225,18	OK	24	0,01	
28.02.2024	221,2727	221,2727	0	89,98121	56,5309	33,45032	0,000278	0	7,413979	232,86	220,85	OK	24	0	
29.02.2024	216,6251	216,6251	0	88,88489	55,77445	33,11045	0,000275	0	7,181192	227,9899	215,94	OK	24	0	
01.03.2024	218,1105	218,1105	0	88,31669	55,06561	33,25108	0,000273	0	7,260412	229,43	217,38	OK	24	0	
02.03.2024	217,8955	217,8955	0	88,42516	54,7879	33,63725	0,000291	0	7,339387	229,1899	217,16	OK	24	0	
03.03.2024	218,5103	218,5103	0	88,28944	54,88257	33,40688	0,000329	0	7,309556	229,8299	217,77	OK	24	0	
04.03.2024	216,5277	216,5277	0	88,138	55,69857	32,43942	0,000333	0	7,032885	227,8099	215,8	OK	24	0	
05.03.2024	216,6678	216,6678	0	89,19978	56,64043	32,55935	0,000383	0	7,064024	228,0299	216,13	OK	24	0	
06.03.2024	215,1245	215,1245	0	88,36868	54,97534	33,39333	0,000341	0	7,188337	226,19	214,5	OK	24	0	
07.03.2024	225,6329	225,6329	0	90,61356	55,35032	35,26323	0,000349	0	7,967419	237,24	225,38	OK	24	0,1	
08.03.2024	227,9463	227,9463	0	89,91016	54,77443	35,13573	0,00037	0	8,030625	239,6	227,58	OK	24	0,15	
09.03.2024	227,8872	227,8872	0	89,71322	55,57482	34,1384	0,000395	0	7,795167	239,66	227,45	OK	24	0,15	
10.03.2024	224,4765	224,4765	0	88,12299	53,82357	34,29943	0,000383	0	7,711056	235,86	223,81	OK	24	0,15	
11.03.2024	225,9064	225,9064	0	89,67411	55,49802	34,17611	0,000419	0	7,730586	237,58	225,46	OK	24	0,41	
12.03.2024	223,0411	223,0411	0	89,6217	54,46065	35,16105	0,000481	0	7,84772	234,52	222,53	OK	24	0,26	
13.03.2024	230,4216	230,4216	0	88,31179	54,32206	33,98974	0,000504	0	7,839032	242,24	229,7	OK	24	0	
14.03.2024	224,3315	223,618	0,713471	87,84244	54,95614	32,8863	0,000525	0	7,389162	235,49	223,2399	OK	24	0	
15.03.2024	215,2123	213,3875	1,824815	83,83959	52,82978	31,0098	0,000399	0	6,679405	225,1099	212,98	OK	24	0	
16.03.2024	213,7939	211,6331	2,16073	83,76236	52,65676	31,1056	0,000431	0	6,653773	223,46	211,36	OK	24	0	
17.03.2024	212,797	210,9665	1,830451	84,46651	53,41638	31,05013	0,000495	0	6,608643	222,72	210,59	OK	24	0	
18.03.2024	214,5299	210,1091	4,420819	83,31788	53,15055	30,16733	0,000442	0	6,471982	223,17	210,83	OK	24	0	
19.03.2024	230,8612	226,7943	4,06696	83,77787	54,45165	29,32621	0,000446	0	6,744611	240,56	227,42	OK	24	0	
20.03.2024	245,4413	241,2459	4,195345	83,46047	55,25702	28,20346	0,000472	0	6,926591	255,79	241,92	OK	24	0	
21.03.2024	245,4409	238,6832	6,757629	82,62727	55,22612	27,40117	0,000409	0	6,725674	254,4501	240,49	OK	24	0	
22.03.2024	243,8555	236,2712	7,584299	81,88436	55,06612	26,81823	0,000395	0	6,544324	252,3101	238,41	OK	24	0	
23.03.2024	243,543	236,7922	6,750858	81,43174	54,48008	26,95165	0,000403	0	6,567367	252,3301	238,45	OK	24	0	
24.03.2024	242,3887	234,4281	7,960656	81,6919	54,30446	27,38743	0,000424	0	6,6379	250,5301	236,68	OK	24	0	
Итого:	7292,88	7244,61		88,81	55,49	33,31	0,00	0,00	243,62	7645,67	7250,74		768	1,24	
Средние:				1,51											

Дата	Общ	V1	V2	Vd	G1	G2	Гподп	BHP	BOC	V3
	Гкал	м3	м3	м3	т	т	т	ч	ч	м3
21.02.2024	2829,61	89957,10	86592,10	3364,99	86656,20	85788,00	868,21			
24.03.2024	3073,22	97602,77	93842,84	3759,92	93949,08	93032,61	916,47			
ИТОГО:	243,62	7645,67	7250,74	394,93	7292,88	7244,61	48,27	768	0	1,93

Тепловая энергия израсходованная за период нештатных ситуаций (Тн) (п.61 Методики №99/пр)	
Qкорт = Qi/Траб x Тнш	0

Представитель абонента
Генеральный директор ООО "УК" Домоуправ-Сервис"

Представитель теплоснабж. организации



Безборюкова О.А.
Подпись Ф.И.О.

ОТЧЕТ
о суточных параметрах теплоснабжения
22/02/24г.-24/03/24г.

Абонент: ООО "УК "ДОМОУПРАВ"

Договор N: 8848

Адрес: Наркома Малыш № 8

Тип расходомера: _____

Тепловычислитель ВКТ-7 сет. N 001

Пределы измерений:

Договорные расходы:

G под max = 2.00 м3/ч G под min = 1.00 м3/ч

M сет. воды = _____ т.сут Mгвс = _____ т.сут

G обр max = 2.00 м3/ч G обр min = 1.00 м3/ч

Tхв = 0.00 °C

G3 max = 2.00 м3/ч G3 min = 1.00 м3/ч

Заводской номер 00255352

ВВОД 1

СХЕМА ПОДКЛЮЧЕНИЯ 3

БД 1

ФТ=0

ТЗ=1

КС=0x8C2F

ПО 2.7

Дата	t1	t2	dt	V1	M1	V2	M2	V3	Mг	Qo	ВНР	ВОС
	°C	°C	°C	м3	т	м3	т	м3	т	Гкал	ч	ч
22.02.2024	107,79	64,86	42,93	320,3	305,25	309,4	303,49	0,05	1,76	13,154	24	0
23.02.2024	107,2	67	40,2	344,3	328,26	333,8	327	0,05	1,26	13,247	24	0
24.02.2024	102,08	65,78	36,3	354,1	338,93	344,2	337,46	0,06	1,47	12,342	24	0
25.02.2024	95,89	63,17	32,72	366,6	352,5	357,5	351	0,05	1,5	11,559	24	0
26.02.2024	90,84	62,06	28,78	372,6	359,59	364,3	357,89	0,07	1,7	10,364	24	0
27.02.2024	87,78	60,25	27,53	359,6	347,77	351,7	345,85	0,06	1,92	9,583	24	0
28.02.2024	89,45	59,25	30,2	261,8	252,88	254,6	250,48	0,13	2,4	7,651	24	0
29.02.2024	88,98	55	33,98	192,2	185,73	184,7	182,12	0,1	3,61	6,312	24	0
01.03.2024	88,35	54,21	34,14	252,1	243,71	243,6	240,26	0,07	3,45	8,327	24	0
02.03.2024	88,4	54,4	34	282,6	273,18	273,5	269,74	0,06	3,44	9,295	24	0
03.03.2024	88,31	54,53	33,78	283,8	274,37	274,7	270,9	0,06	3,47	9,274	24	0
04.03.2024	88,2	55,67	32,53	285	275,55	276	272,04	0,06	3,51	8,973	24	0
05.03.2024	89,16	55,52	33,64	283,7	274,12	274,8	270,86	0,06	3,26	9,226	24	0
06.03.2024	88,55	55,16	33,39	278	268,71	269,1	265,3	0,06	3,41	8,976	24	0
07.03.2024	90,17	53,67	36,5	257,6	248,7	248,6	245,27	0,06	3,43	9,084	24	0
08.03.2024	90,28	53,84	36,44	262,8	253,71	253,8	250,42	0,06	3,29	9,254	24	0
09.03.2024	89,46	53,94	35,52	270,7	261,5	261,7	258,16	0,06	3,34	9,297	24	0
10.03.2024	88,39	52,8	35,59	272,2	263,12	263,3	259,9	0,08	3,22	9,371	24	0
11.03.2024	89,48	53,62	35,86	270,6	261,4	262,2	258,72	0,07	2,68	9,382	24	0
12.03.2024	89,84	53,79	36,05	266,6	257,46	259	255,54	0,06	1,92	9,287	24	0
13.03.2024	88,33	53,25	35,08	268,8	259,84	261,3	257,83	0,07	2,01	9,121	24	0
14.03.2024	88,02	54,02	34	279,6	270,35	272,2	268,52	0,06	1,83	9,199	24	0
15.03.2024	84,42	53,49	30,93	277,9	269,37	271,1	267,5	0,07	1,87	8,334	24	0
16.03.2024	83,76	52,84	30,92	279,3	270,83	272,4	268,84	0,06	1,99	8,378	24	0
17.03.2024	84,42	53,11	31,31	281	272,36	273,9	270,32	0,07	2,04	8,528	24	0
18.03.2024	83,45	53,37	30,08	277,5	269,13	270,7	267,15	0,06	1,98	8,096	24	0
19.03.2024	83,69	53,53	30,16	278,8	270,38	272,1	268,48	0,06	1,9	8,158	24	0
20.03.2024	83,82	53,55	30,27	275,9	267,55	269,2	265,63	0,07	1,92	8,102	24	0
21.03.2024	82,46	53,66	28,8	286,9	278,47	280,4	276,66	0,06	1,81	8,021	24	0
22.03.2024	82,26	54,09	28,17	288,2	279,77	281,8	277,97	0,06	1,8	7,883	24	0
23.03.2024	81,16	52,84	28,32	287	278,8	280,5	276,86	0,06	1,94	7,897	24	0
24.03.2024	81,79	52,61	29,18	287,3	278,95	280,7	277,1	0,06	1,85	8,142	24	0
Итого:				9205,4	8892,24	8946,8	8815,26	2,09	76,98	293,82	768	0
Средние:	88,94	55,9	33,04									

Дата	V1	M1	V2	M2	V3	Mг	Qo	ВНР	ВОС
	м3	т	м3	т	м3	т	Гкал	ч	ч
21/02/2424:00	152631	147805,91	150686,5	148144,32	6,77	-338,41	3692,70	12662	0
24/03/2424:00	161836,4	156698,15	159633,3	156959,58	8,86	-261,43	3986,52	13430	0
Итого:	9205,4	8892,24	8946,8	8815,26	2,09	76,98	293,82	768	0

Представитель абонента
Генеральный директор ООО "УК "Домоуправ-Сервис"

Представитель теплоснабж. организации

Подпись О.И. Ажнакина/
Ф.И.О.

Подпись БЕЗБОРОВА О.А.
Ф.И.О.



Отчет
о суточных параметрах теплоснабжения
за 22/02/24г.-24/03/24г.

Абонент: 54-3
Адрес: Ун.Наб. 54-3
Договор №: 876543210
Тепловычислитель ТВ7-04 сек.Н.000
Тип расходомера:
G1 max = 120.00 м3/ч G1 min = 0.48 м3/ч
G2 max = 120.00 м3/ч G2 min = 0.48 м3/ч
G3 max = 12.00 м3/ч G3 min = 0.00 м3/ч
И сег.вольт = т.сут Мвас= т.сут Мвас= 5.00°C
тхв: договор, тхд = 5.00°C
Серийный номер 20122704, ВД=1, ТВ1, СИ=5, КТЗ=1, ФРТ=1 КСН=0Х6РD0

Дата/время	t1 °C	t2 °C	dt °C	F1 кгс/см2	F2 кгс/см2	F3 кгс/см2	V1 м3	V2 м3	V3 м3	M1 т	M2 т	M3 т	dm т	tx °C	Px кгс/см2	Qте Гкал	Qгр Гкал	ВБР ч	ВОС ч	НС ч
22.02.24 23	107,8	74,55	33,25	10,3	8,13	6,12	315,1	309,17	0	300,388	301,551	0	0	5	1,02	10,032	0	24	0	
23.02.24 23	107,55	68,1	39,45	10,66	8,04	6,12	237,32	231,77	0	226,288	226,917	0	0	5	1,02	8,964	0	24	0	
24.02.24 23	102,6	65,99	36,61	10,81	8,07	6,12	233,66	228,77	0	223,654	224,235	0	0	5	1,02	8,218	0	24	0	
25.02.24 23	96,35	39,95	56,4	10,9	8,03	6,12	187,74	183,47	0,02	180,52	180,789	0,02	0,02	5	1,02	7,233	0,001	24	0	
26.02.24 23	90,78	51,95	38,83	10,86	7,95	6,12	165,52	161,86	0,01	159,79	159,852	0,01	0,01	5	1,02	6,22	0	24	0	
27.02.24 23	87,61	57,35	30,26	10,63	8,06	6,12	223,67	220,16	0	216,405	216,818	0	0	5	1,02	6,565	0	24	0	
28.02.24 23	89,08	52,83	36,25	10,8	7,9	6,12	171,97	168,52	0	166,217	166,355	0	0	5	1,02	6,039	0	24	0	
29.02.24 23	88,9	51,86	37,04	10,92	7,85	6,12	165,25	161,81	0	159,743	159,815	0	0	5	1,02	5,932	0	24	0	
01.03.24 23	88,2	53,17	35,03	10,96	7,92	6,12	179,86	176,39	0	173,948	174,106	0	0	5	1,02	6,109	0	24	0	
02.03.24 23	88,19	54,04	34,15	10,9	7,96	6,12	195,2	191,61	0	188,783	189,054	0	0	5	1,02	6,463	0	24	0	
03.03.24 23	88,11	53,01	35,11	10,87	7,95	6,12	188,58	185,01	0,02	182,396	182,624	0,02	0,02	5	1,02	6,42	0,001	24	0	
04.03.24 23	87,89	51,9	35,99	10,94	7,89	6,12	170,69	167,28	0	165,111	165,214	0	0	5	1,02	5,956	0	24	0	
05.03.24 23	88,7	52,7	36	11,06	7,96	6,12	173,15	169,68	0	167,406	167,512	0	0	5	1,02	6,042	0	24	0	
06.03.24 23	88,31	54,35	33,96	10,88	7,97	6,12	188,76	185,25	0,38	182,534	182,748	0,375	0,375	5	1,02	6,233	0,019	24	0	
07.03.24 23	89,94	61,7	28,24	10,42	8,1	6,12	268,66	264,81	0	259,518	260,21	0	0	5	1,02	7,348	0	24	0	
08.03.24 23	90,37	59,98	30,38	10,48	8,06	6,12	242,52	238,68	0	234,202	234,739	0	0	5	1,02	7,135	0	24	0	
09.03.24 23	89,21	58,24	30,97	10,64	8,06	6,12	224,45	220,79	0	216,916	217,35	0	0	5	1,02	6,735	0	24	0	
10.03.24 23	88,29	57,13	31,16	10,68	8,15	6,12	220,03	216,44	0	212,791	213,202	0	0	5	1,02	6,648	0	24	0	
11.03.24 23	89,32	57,78	31,54	10,74	8,14	6,12	218,52	214,85	0	211,18	211,566	0	0	5	1,02	6,678	0	24	0	
12.03.24 23	89,78	57,7	32,08	10,66	8,15	6,12	221,64	217,89	0,08	214,124	214,577	0,079	0,079	5	1,02	6,89	0,004	24	0	
13.03.24 23	88,41	59,52	28,89	10,58	8,13	6,12	244,74	241,15	0,03	236,655	237,256	0,03	0,03	5	1,02	6,858	0,002	24	0	
14.03.24 23	87,8	53,52	34,28	10,78	8,04	6,12	181,75	178,35	0	175,824	176,012	0	0	5	1,02	6,041	0	24	0	
15.03.24 23	84,42	52,04	32,38	10,75	8,21	6,12	178,83	175,72	0	173,384	173,542	0	0	5	1,02	5,626	0	24	0	
16.03.24 23	83,47	51,27	32,19	10,52	8,06	6,12	182,46	179,34	0	177,018	177,185	0	0	5	1,02	5,711	0	24	0	
17.03.24 23	84,16	53,5	30,66	10,52	7,99	6,12	200,22	197,03	0,02	194,16	194,435	0,02	0,02	5	1,02	5,968	0,001	24	0	
18.03.24 23	83,41	55,94	27,47	10,46	8,02	6,12	223,02	219,94	0	216,358	216,776	0	0	5	1,02	5,957	0	24	0	
19.03.24 23	83,47	53,76	29,72	10,53	8,02	6,12	201,57	198,48	0	195,654	195,871	0	0	5	1,02	5,824	0	24	0	
20.03.24 23	83,98	57,82	26,16	10,42	8,01	6,12	235,26	232,22	0	228,174	228,66	0	0	5	1,02	5,983	0	24	0	
21.03.24 23	82,22	54,54	27,67	10,73	8,11	6,12	209,91	206,97	0	203,799	204,139	0	0	5	1,02	5,653	0	24	0	
22.03.24 23	82,29	53,77	28,51	10,76	8,04	6,12	200,4	197,45	0	194,569	194,835	0	0	5	1,02	5,561	0	24	0	
23.03.24 23	80,9	53,64	27,26	10,68	8,14	6,12	212,05	209,17	0	206,065	206,402	0	0	5	1,02	5,63	0	24	0	
24.03.24 23	81,6	51,76	29,84	10,63	8,06	6,12	190,66	187,69	0	185,192	185,381	0	0	5	1,02	5,537	0	24	0	
Итого/Средн	89,29	56,99	32,3	10,7	8,04	6,12	6653,16	6537,72	0,56	6428,667	6439,728	0,552	0,552	5	1,02	208,213	0,028	768	0	

Итоговое потребление на начало и конец периода:
Условные обозначения:
(<) параметр < min
(>) параметр > max
(!) отсут.питания
(#) дисбаланс масс
(X) аппарат.неиспр.

Дата/время	V1 м3	V2 м3	V3 м3	M1 т	M2 т	M3 т	dm т	Qте Гкал	Qгр Гкал	ВБР ч	ВОС ч
21.02.24 23	128096,38	125712,84	99,38	123884,225	123855,708	94,178	94,178	3905,314	4,884	24290	3780
21.03.24 23	134749,54	132250,56	99,94	130312,892	130295,436	94,73	94,73	4113,527	4,912	25058	3780
Итого	6653,16	6537,72	0,56	6428,667	6439,728	0,552	0,552	208,213	0,028	768	0

Представитель абонента _____
Представитель снабжающей организации _____

«Домоуправ-Сервис»
ИНН 44/03/23852
ОГРН 504400046446
2024.03.24

ОТЧЕТ
о суточных параметрах теплоснабжения
за 22/02/24г.-24/03/24г.

Абонент: 54-2
Адрес: Ул. Наб. 54-2.
Договор №: 876543210
Тепловычислитель ТВ7-04 сек. N 000
Договорные расколы: _____
М сег. вода: _____ т.сут Млвс: _____ т.сут G1 min = 0.48 м3/ч
G2 max = 120.00 м3/ч G2 min = 0.48 м3/ч
тхв: договор, тхд = 5.00°C G3 max = 12.00 м3/ч G3 min = 0.00 м3/ч

Тип расходомера:
Пределы измерений:
G1 max = 120.00 м3/ч G1 min = 0.48 м3/ч
G2 max = 120.00 м3/ч G2 min = 0.48 м3/ч
G3 max = 12.00 м3/ч G3 min = 0.00 м3/ч

Серийный номер 20123253, БД=1, ТВ1, СИ=5, КТЗ=1, ФРТ=1 КСН=0х6РДО

Дата/время	t1 °C	t2 °C	dt °C	F1 кгс/см2	F2 кгс/см2	F3 кгс/см2	V1 м3	V2 м3	V3 м3	M1 т	M2 т	M3 т	ΔT °C	Рк кгс/см2	Qтв Гкал	Qг Гкал	ВОС ч	НС ч
22.02.24 23	107.78	78.94	28.84	10.34	0	6.12	388.93	381.79	0	370.763	371.24	0	0	1.02	10.802	0	24	0
23.02.24 23	107.64	73.17	34.46	10.7	0	6.12	294.75	288.62	0.03	281.035	281.59	0.03	0.03	1.02	8.774	0.002	24	0
24.02.24 23	102.61	71.13	31.48	10.85	0	6.12	295.01	289.63	0	282.372	282.913	0	0	1.02	8.969	0	24	0
25.02.24 23	96.38	59.9	36.48	10.94	0	6.12	218.34	214.2	0.01	209.947	210.602	0.01	0.01	1.02	7.717	0.001	24	0
26.02.24 23	90.81	54.28	36.53	10.9	0	6.12	191.25	187.89	0.02	184.625	185.277	0.02	0.02	1.02	6.792	0.001	24	0
27.02.24 23	87.66	60.2	27.46	10.68	0	6.12	259.43	255.95	0	250.992	251.584	0	0	1.02	6.951	0	24	0
28.02.24 23	89.18	54.92	34.26	10.85	0	6.12	194.96	191.8	0.02	188.419	189.072	0.02	0.02	1.02	6.503	0.001	24	0
29.02.24 23	88.94	53.67	35.28	10.97	0	6.12	196.01	192.93	0.5	189.559	190.182	0.493	0.493	1.02	6.363	0.024	24	0
01.03.24 23	88.23	55.05	33.19	11	0	6.12	209.78	206.52	0.2	202.874	203.485	0.197	0.197	1.02	6.612	0.01	24	0
02.03.24 23	88.22	55.92	32.3	10.95	0	6.12	198.06	194.89	0.15	191.558	192.191	0.148	0.148	1.02	6.566	0.007	24	0
03.03.24 23	88.13	54.14	33.99	10.92	0	6.12	182.9	179.97	0.16	176.918	177.54	0.158	0.158	1.02	6.145	0.008	24	0
04.03.24 23	87.93	53.49	34.44	10.99	0	6.12	183.1	180.09	0.11	177.011	177.641	0.108	0.108	1.02	6.246	0.009	24	0
05.03.24 23	88.76	53.75	35	10.93	0	6.12	204.76	201.55	0.37	198.01	198.56	0.364	0.364	1.02	6.426	0.019	24	0
06.03.24 23	88.34	56.22	32.11	10.93	0	6.12	290.87	286.95	0.14	280.979	281.463	0.138	0.138	1.02	7.263	0.008	24	0
07.03.24 23	89.88	25.58	64.3	10.47	0	6.12	248.22	244.7	0.13	240.062	240.603	0.128	0.128	1.02	6.907	0.006	24	0
08.03.24 23	90.35	28.05	62.3	10.53	0	6.12	238.31	234.84	0.11	230.32	230.842	0.108	0.108	1.02	7.008	0.005	24	0
09.03.24 23	89.18	28.83	60.35	10.69	0	6.12	240.27	236.57	0.1	232.124	232.607	0.098	0.098	1.02	7.008	0.005	24	0
10.03.24 23	88.21	28.5	59.7	10.72	0	6.12	273.71	269.95	0.11	264.682	265.149	0.108	0.108	1.02	7.095	0.006	24	0
11.03.24 23	89.31	30.07	59.24	10.79	0	6.12	197.24	194.17	0.12	190.795	191.396	0.118	0.118	1.02	6.295	0.006	24	0
12.03.24 23	89.77	29.92	59.85	10.71	0	6.12	189.47	186.76	0.11	183.703	184.286	0.109	0.109	1.02	5.825	0.005	24	0
13.03.24 23	88.39	26.55	61.84	10.62	0	6.12	198.36	195.57	0.09	192.437	193.023	0.089	0.089	1.02	5.99	0.004	24	0
14.03.24 23	85.11	32.72	52.39	10.83	0	6.12	210.69	207.78	0.07	204.316	204.868	0.069	0.069	1.02	6.135	0.003	24	0
15.03.24 23	84.41	31.45	52.97	10.8	0	6.12	231.94	229.01	0.1	225.013	225.531	0.099	0.099	1.02	6.053	0.005	24	0
16.03.24 23	83.5	52.63	30.87	10.57	0	6.12	206.43	203.6	0.1	200.262	200.818	0.099	0.099	1.02	5.996	0.005	24	0
17.03.24 23	84.17	29.78	54.39	10.57	0	6.12	247.96	244.98	0.09	240.484	240.992	0.089	0.089	1.02	6.111	0.005	24	0
18.03.24 23	83.46	26.65	56.81	10.51	0	6.12	215.9	213.29	0.11	209.619	210.173	0.109	0.109	1.02	5.609	0.005	24	0
19.03.24 23	83.48	29.69	53.79	10.58	0	6.12	208.73	206.05	0.08	202.667	203.162	0.079	0.079	1.02	5.68	0.004	24	0
20.03.24 23	83.98	58.81	25.17	10.48	0	6.12	218.67	215.97	0.09	212.507	213.018	0.089	0.089	1.02	5.817	0.004	24	0
21.03.24 23	82.22	55.71	26.5	10.79	0	6.12	201.44	198.71	0.09	195.67	196.168	0.089	0.089	1.02	5.849	0.004	24	0
22.03.24 23	82.25	54.48	27.78	10.81	0	6.12	7312.05	7200.95	3.8	7063.434	7081.34	3.746	3.746	1.02	216.455	0.187	768	0
23.03.24 23	80.89	53.76	27.13	10.73	0	6.12	201.44	198.71	0.09	195.67	196.168	0.089	0.089	1.02	5.849	0.004	24	0
24.03.24 23	81.61	51.97	29.64	10.67	0	6.12	7312.05	7200.95	3.8	7063.434	7081.34	3.746	3.746	1.02	216.455	0.187	768	0
Итого/Средн	89.66	59.29	30.37	10.75	0	6.12	7312.05	7200.95	3.8	7063.434	7081.34	3.746	3.746	1.02	216.455	0.187	768	0

Итоговое потребление на начало и конец периода:

Дата/время	V1 м3	V2 м3	V3 м3	M1 т	M2 т	M3 т	ΔT °C	Qтв Гкал	Qг Гкал	ВОС ч	НС ч
21.02.24 23	142956.12	138491.45	435.4	138061.097	135824.487	427.159	3688.565	21.86	25346	2724	
24.03.24 23	150268.17	145692.4	439.2	145124.531	142905.827	430.905	3905.02	22.047	26114	2724	
Итого	7312.05	7200.95	3.8	7063.434	7081.34	3.746	216.455	0.187	768	0	

Представитель абонента: _____ Представитель снабжающей организации: _____

«Домуправ-Сервис»
ОБЩЕСТВО С ОГРАНИЧЕННОЙ ОТВЕТСТВЕННОСТЬЮ
ИНН 74/02/299252
ОБЛАСТНОЕ УПРАВЛЕНИЕ ПО ТЕХНИЧЕСКОМУ РЕГУЛИРОВАНИЮ И МЕТРОЛОГИИ
ДОКУМЕНТОВ

Условные обозначения:
(<) параметр < min
(>) параметр > max
(!) отсут. питания
(#) дисбаланс масс
(X) аппарат неисправ.

ОТЧЕТ
о суточных параметрах теплоснабжения
за 22/02/24г.-24/03/24г.

Абонент: 54-1
Адрес: Ун. Наб. 54-1
Договор №: 876543210
Теплоснабщик: ТЭТ-04 с/г. N 000
Тип расходомера:
Пределы измерений:
G1 max = 120.00 м³/ч G1 min = 0.48 м³/ч
G2 max = 120.00 м³/ч G2 min = 0.48 м³/ч
G3 max = 12.00 м³/ч G3 min = 0.00 м³/ч
М сев. воды: Т. с/ут Млвс= Т. с/ут
Т. с/ут: Т. с/ут Млвс= Т. с/ут
Т. с/ут: Т. с/ут Млвс= Т. с/ут
Т. с/ут: Т. с/ут Млвс= Т. с/ут

Серийный номер 20122683, БД=1, ТВ1, СИ=5, КТЗ=1, ФРТ=1 КСН=0х6FDD

Дата/время	t1 °C	t2 °C	dt °C	F1 кгс/см2	P2 кгс/см2	P3 кгс/см2	V1 м3	V2 м3	V3 м3	M1 т	M2 т	M3 т	dt °C	tx °C	Fx кгс/см2	Qтв Гкал	Qт Гкал	ВВР ч	ВРС ч	RC
22.02.24 23	107.63	75.21	32.42	10.34	8.04	6.12	339.86	337.45	0.02	324.03	329.019	0.02	0.02	5	1.02	10.556	0.001	24	0	
23.02.24 23	107.36	69.94	37.43	10.7	7.93	6.12	269.23	266.81	0.03	256.754	260.954	0.029	0.029	5	1.02	9.653	0.002	24	0	
24.02.24 23	102.39	67.43	34.96	10.84	7.94	6.12	256.77	255.07	0.02	245.812	249.825	0.02	0.02	5	1.02	8.629	0.001	24	0	
25.02.24 23	96.18	59.87	36.31	10.93	7.87	6.12	218.4	217.12	0.04	210.035	213.563	0.039	0.039	5	1.02	7.654	0.002	24	0	
26.02.24 23	90.67	55.88	34.8	10.89	7.77	6.12	207.21	206.34	0.07	200.049	203.395	0.069	0.069	5	1.02	6.984	0.003	24	0	
27.02.24 23	87.5	59.34	28.16	10.66	7.9	6.12	258.86	258.48	0.07	250.462	254.304	0.069	0.069	5	1.02	7.077	0.004	24	0	
28.02.24 23	89.06	56.57	32.49	10.83	7.72	6.12	211.09	210.49	0.08	204.033	207.406	0.079	0.079	5	1.02	6.652	0.004	24	0	
29.02.24 23	88.85	56.12	32.72	10.95	7.67	6.12	207.29	206.75	0.07	200.384	203.771	0.069	0.069	5	1.02	6.58	0.004	24	0	
01.03.24 23	88.11	56.52	31.59	10.99	7.74	6.12	216.21	215.71	0.06	209.114	212.557	0.059	0.059	5	1.02	6.629	0.003	24	0	
02.03.24 23	88.07	57.3	30.77	10.93	7.78	6.12	227.8	227.34	0.05	220.334	223.933	0.049	0.049	5	1.02	6.803	0.003	24	0	
03.03.24 23	88.02	56.43	31.59	10.9	7.76	6.12	219.23	218.74	0.07	212.045	215.544	0.069	0.069	5	1.02	6.722	0.003	24	0	
04.03.24 23	87.82	56.51	31.31	10.97	7.7	6.12	213.89	213.48	0.04	206.915	210.363	0.039	0.039	5	1.02	6.5	0.002	24	0	
05.03.24 23	88.64	56.35	32.29	11.09	7.76	6.12	209.33	208.84	0.06	202.391	205.806	0.059	0.059	5	1.02	6.558	0.003	24	0	
06.03.24 23	88.24	57.6	30.64	10.91	7.77	6.12	223.23	222.79	0.06	215.885	219.419	0.059	0.059	5	1.02	6.638	0.003	24	0	
07.03.24 23	89.83	63.01	26.82	10.46	7.91	6.12	288.93	288.55	0.04	279.106	283.345	0.039	0.039	5	1.02	7.511	0.002	24	0	
08.03.24 23	90.25	61.78	28.48	10.51	7.87	6.12	264	263.54	0.06	254.965	258.957	0.059	0.059	5	1.02	7.286	0.003	24	0	
09.03.24 23	89.11	60.15	28.96	10.67	7.87	6.12	250.63	250.22	0.06	242.234	246.089	0.059	0.059	5	1.02	7.039	0.003	24	0	
10.03.24 23	88.15	59.4	28.75	10.71	7.97	6.12	254.73	254.37	0.06	246.36	250.272	0.059	0.059	5	1.02	7.106	0.003	24	0	
11.03.24 23	89.19	59.45	29.74	10.77	7.96	6.12	244.65	244.17	0.04	236.45	240.227	0.039	0.039	5	1.02	7.055	0.002	24	0	
12.03.24 23	89.64	59.32	30.32	10.69	7.97	6.12	242.7	242.14	0.04	234.49	238.248	0.039	0.039	5	1.02	7.133	0.002	24	0	
13.03.24 23	88.28	60.57	27.71	10.61	7.94	6.12	269.56	269.23	0.06	260.674	264.723	0.059	0.059	5	1.02	7.247	0.003	24	0	
14.03.24 23	87.72	56.89	30.83	10.81	7.82	6.12	219.09	218.71	0.04	211.95	215.467	0.039	0.039	5	1.02	6.554	0.002	24	0	
15.03.24 23	84.38	56.58	27.8	10.78	7.98	6.12	235.33	235.27	0.06	228.179	231.822	0.059	0.059	5	1.02	6.364	0.003	24	0	
16.03.24 23	83.46	55.97	27.49	10.55	7.83	6.12	238.93	238.76	0.05	231.711	235.341	0.049	0.049	5	1.02	6.399	0.003	24	0	
17.03.24 23	84.09	56.77	27.32	10.55	7.77	6.12	243.9	243.8	0.04	236.528	240.192	0.039	0.039	5	1.02	6.481	0.002	24	0	
18.03.24 23	83.26	58.01	25.25	10.49	7.81	6.12	260.72	260.78	0.05	252.969	256.765	0.049	0.049	5	1.02	6.408	0.002	24	0	
19.03.24 23	83.41	56.7	26.71	10.56	7.8	6.12	240.61	240.55	0.04	233.44	237.023	0.039	0.039	5	1.02	6.255	0.002	24	0	
20.03.24 23	83.86	58.92	24.94	10.46	7.81	6.12	264.53	264.58	0.06	256.565	260.368	0.059	0.059	5	1.02	6.421	0.003	24	0	
21.03.24 23	82.18	57.75	24.42	10.76	7.91	6.12	261.41	261.58	0.03	253.829	257.593	0.03	0.03	5	1.02	6.22	0.002	24	0	
22.03.24 23	82.22	57.11	25.11	10.79	7.84	6.12	252.71	252.84	0.04	245.371	249.075	0.039	0.039	5	1.02	6.181	0.002	24	0	
23.03.24 23	80.85	57.35	23.5	10.7	7.94	6.12	269.77	270.05	0.06	262.163	265.98	0.059	0.059	5	1.02	6.182	0.003	24	0	
24.03.24 23	81.6	56.71	24.89	10.65	7.86	6.12	254.22	254.3	0.02	246.942	250.56	0.02	0.02	5	1.02	6.166	0.001	24	0	
Итого/Средн	88.94	59.51	29.43	10.73	7.85	6.12	7834.72	7818.85	1.59	7572.169	7691.905	1.567	1.567	5	1.02	223.634	0.081	768	0	

Итоговое потребление на начало и конец периода:

Дата/время	V1 м3	V2 м3	V3 м3	M1 т	M2 т	M3 т	dt °C	F1 кгс/см2	P2 кгс/см2	P3 кгс/см2	V1 м3	V2 м3	V3 м3	M1 т	M2 т	M3 т	dt °C	F1 кгс/см2	P2 кгс/см2	P3 кгс/см2	Qтв Гкал	Qт Гкал	ВВР ч	ВРС ч	
21.02.24 23	153701.36	153759.84	57.41	148751.678	151026.569	56.231	56.231	56.231	3682.822	3.074	25347.2723														
24.03.24 23	161536.08	161578.69	59	156323.847	158718.474	57.798	57.798	57.798	3906.455	3.155	26115.2723														
Итого	7834.72	7818.85	1.59	7572.169	7691.905	1.567	1.567	1.567	223.634	0.081	768														

Представитель абонента: [Подпись]

Представитель снабжающей организации: [Подпись]



ОТЧЕТ
о суточных параметрах теплоснабжения
22/02/24г.-24/03/24г.

Абонент: 000"УК"ДОМОУПРАВ"

Договор N:8848

Адрес: Братьев Кашириных №121

Тип расходомера: _____

Тепловычислитель ВКТ-7 сеп. N 001

Пределы измерений:

Договорные расходы:

G под max = 2.00 м3/ч G под min = 1.00 м3/ч

M сеп. воды= _____ т.сут Mгвс= _____ т.сут

G обр max = 2.00 м3/ч G обр min = 1.00 м3/ч

Tхв= 0.00 °C

G3 max = 2.00 м3/ч G3 min = 1.00 м3/ч

Заводской номер 00208526

ВВОД 1

СХЕМА ПОДКЛЮЧЕНИЯ 3

БД 1

ФТ=0

ТЗ=1

КС=0xAV95

ПО 2.7


Дата	t1	t2	dt	V1	M1	V2	M2	V3	Mг	Qo	ВНР	ВОС
	°C	°C	°C	м3	т	м3	т	м3	т	Гкал	ч	ч
22.02.2024	106,6	59,85	46,75	158,39	151,08	152,48	149,96	0	1,12	7,092	24	0
23.02.2024	106,45	54,29	52,16	130,06	124,08	124,57	122,87	0,01	1,21	6,495	24	0
24.02.2024	101,43	52,45	48,98	122,17	117,01	117,24	115,72	0,01	1,29	5,741	24	0
25.02.2024	95,11	48,92	46,19	120,23	115,66	115,58	114,27	0	1,39	5,347	24	0
26.02.2024	89,94	46,24	43,7	108,45	104,71	104,06	103,05	0	1,66	4,578	24	0
27.02.2024	86,85	44,94	41,91	116,16	112,42	111,47	110,4	0,02	2,02	4,71	24	0
28.02.2024	88,72	45,92	42,8	108,76	105,11	104,14	103,12	0	1,99	4,501	24	0
29.02.2024	88,22	46,29	41,93	106	102,47	101,52	100,48	0	1,99	4,297	24	0
01.03.2024	87,37	45,86	41,51	106,93	103,45	102,46	101,43	0	2,02	4,292	24	0
02.03.2024	87,3	44,1	43,2	108,23	104,71	103,61	102,68	0	2,03	4,521	24	0
03.03.2024	87,24	44,24	43	111,38	107,79	106,68	105,71	0	2,08	4,635	24	0
04.03.2024	87,13	44,06	43,07	105,51	102,07	100,96	100,04	0	2,03	4,394	24	0
05.03.2024	87,97	46,13	41,84	105,93	102,42	101,46	100,46	0,01	1,96	4,286	24	0
06.03.2024	86,81	44,33	42,48	108,14	104,65	103,78	102,81	0	1,84	4,443	24	0
07.03.2024	89,23	49,12	40,11	131,13	126,67	126,15	124,72	0	1,95	5,083	24	0
08.03.2024	89,57	49,61	39,96	129,17	124,78	124,29	122,88	0	1,9	4,99	24	0
09.03.2024	88,52	48,07	40,45	122,49	118,4	117,74	116,47	0	1,93	4,791	24	0
10.03.2024	87,6	47,2	40,4	122,07	118,09	117,36	116,13	0	1,96	4,775	24	0
11.03.2024	88,64	47,44	41,2	119,52	115,53	114,82	113,62	0	1,91	4,76	24	0
12.03.2024	88,94	47,56	41,38	117,53	113,59	112,98	111,8	0,01	1,79	4,704	24	0
13.03.2024	87,53	45,81	41,72	121,9	117,91	117,19	116,06	0	1,85	4,922	24	0
14.03.2024	87,14	46,02	41,12	113,63	109,92	109,32	108,24	0	1,68	4,519	24	0
15.03.2024	83,55	43,68	39,87	111,27	107,91	107,24	106,29	0	1,62	4,3	24	0
16.03.2024	82,92	44,15	38,77	115,37	111,94	111,33	110,32	0	1,62	4,341	24	0
17.03.2024	83,56	43,23	40,33	110,9	107,56	106,92	105,91	0	1,65	4,338	24	0
18.03.2024	82,66	44,64	38,02	111,75	108,45	107,92	106,94	0	1,51	4,124	24	0
19.03.2024	82,79	43,8	38,99	109,58	106,36	105,72	104,73	0	1,63	4,145	24	0
20.03.2024	83,13	44,3	38,83	115,11	111,67	111,04	109,98	0,01	1,69	4,335	24	0
21.03.2024	81,68	43,96	37,72	111,44	108,2	107,52	106,52	0	1,68	4,08	24	0
22.03.2024	81,48	44,52	36,96	109,75	106,58	105,94	104,98	0	1,6	3,938	24	0
23.03.2024	80,4	44,69	35,71	117,7	114,38	113,73	112,67	0	1,71	4,084	24	0
24.03.2024	81,03	44,2	36,83	114,95	111,67	110,94	109,95	0,01	1,72	4,111	24	0
Итого:				3721,6	3597,24	3578,1	3541,21	0,08	56,03	149,67	768	0
Средние:	88,04	46,55	41,49									

Дата	V1	M1	V2	M2	V3	Mг	Qo	ВНР	ВОС
	м3	т	м3	т	м3	т	Гкал	ч	ч
21/02/2424:00	100371,06	97315,23	97832,63	96673	6,43	642,23	3246,77	22719	0
24/03/2424:00	104092,66	100912,47	101410,79	100214,21	6,51	698,26	3396,44	23487	0
Итого:	3721,6	3597,24	3578,16	3541,21	0,08	56,03	149,67	768	0

Представитель абонента
Генеральный директор ООО "УК "Домоуправ-Сервис"

Представитель теплоснабж. организации

/  / О.И. Ажнакина/
Подпись Ф.И.О.

/  / О.В. Малыгина/
Подпись Ф.И.О.



24.03.24

ОТЧЕТ
о суточных параметрах теплоснабжения
22/02/24г.-24/03/24г.

Абонент: ООО "УК" ДОМОУПРАВ"

Договор N: 8848

Адрес: Братьев Кашириных №117

Тип расходомера: _____

Тепловычислитель ВКТ-7 сет. N 001

Пределы измерений:

Договорные расходы:

G под max = 2.00 м3/ч G под min = 1.00 м3/ч

M сет. воды = _____ т.сут M грвс = _____ т.сут

G обр max = 2.00 м3/ч G обр min = 1.00 м3/ч

Tхв = 0.00 °C

G3 max = 2.00 м3/ч G3 min = 1.00 м3/ч

Заводской номер 00186367

ВВОД 1

СХЕМА ПОДКЛЮЧЕНИЯ 3

БД 1

ФТ=0

ТЗ=1

КС=0x89F5


ПО 2.7


Дата	t1	t2	dt	V1	M1	V2	M2	V3	Mг	Qo	ВНР	ВОС
	°C	°C	°C	м3	т	м3	т	м3	т	Гкал	ч	ч
22.02.2024	105,82	61,29	44,53	173,76	165,84	170,77	167,79	0	-1,95	7,419	24	0
23.02.2024	105,57	54,95	50,62	139,67	133,35	136,48	134,52	0	-1,17	6,774	24	0
24.02.2024	100,67	52,12	48,55	128,99	123,6	126,25	124,65	0	-1,05	6,014	24	0
25.02.2024	94,45	48,88	45,57	127,32	122,58	124,93	123,51	0	-0,93	5,59	24	0
26.02.2024	89,25	45,67	43,58	117,37	113,38	115,33	114,22	0	-0,84	4,945	24	0
27.02.2024	86,2	45,48	40,72	126,27	122,23	124,32	123,12	0	-0,89	4,978	24	0
28.02.2024	88	45,33	42,67	117,39	113,51	115,34	114,23	0	-0,72	4,843	24	0
29.02.2024	87,51	44,78	42,73	113	109,28	110,95	109,92	0	-0,64	4,672	24	0
01.03.2024	86,68	44,69	41,99	116,29	112,51	114,21	113,18	0	-0,67	4,725	24	0
02.03.2024	86,61	44,59	42,02	118,41	114,61	116,29	115,2	0	-0,59	4,816	24	0
03.03.2024	86,59	44,83	41,76	123,33	119,36	121,15	120,02	0	-0,66	4,985	24	0
04.03.2024	86,48	45,31	41,17	118,71	114,92	116,6	115,49	0	-0,57	4,734	24	0
05.03.2024	87,31	46,46	40,85	118,09	114,25	116,04	114,89	0	-0,64	4,668	24	0
06.03.2024	86,13	45,91	40,22	119,59	115,79	117,6	116,43	0	-0,64	4,656	24	0
07.03.2024	88,45	49,92	38,53	140,44	135,77	138,36	136,74	0	-0,97	5,234	24	0
08.03.2024	88,88	48,94	39,94	135,67	131,1	133,54	132,03	0	-0,93	5,237	24	0
09.03.2024	87,85	48,1	39,75	132,84	128,47	130,72	129,3	0	-0,83	5,112	24	0
10.03.2024	86,94	46,14	40,8	131,54	127,31	129,43	128,17	0	-0,86	5,197	24	0
11.03.2024	87,92	47,34	40,58	126,96	122,75	124,86	123,56	0	-0,81	4,984	24	0
12.03.2024	88,23	46,27	41,96	125,24	121,08	123,06	121,83	0	-0,75	5,084	24	0
13.03.2024	86,85	46,42	40,43	130,59	126,36	128,51	127,21	0	-0,85	5,108	24	0
14.03.2024	86,52	46,7	39,82	129,84	125,7	127,78	126,49	0	-0,79	5,005	24	0
15.03.2024	83,07	45,8	37,27	133,45	129,48	131,6	130,3	0	-0,82	4,825	24	0
16.03.2024	82,4	46,72	35,68	138,42	134,35	136,62	135,21	0	-0,86	4,794	24	0
17.03.2024	83,02	45,77	37,25	133,85	129,85	131,92	130,62	0	-0,77	4,836	24	0
18.03.2024	82,07	46,8	35,27	136,72	132,71	134,99	133,62	0	-0,91	4,678	24	0
19.03.2024	82,26	46,76	35,5	133,82	129,89	132,04	130,7	0	-0,81	4,611	24	0
20.03.2024	82,6	46,31	36,29	136,58	132,56	134,69	133,37	0	-0,81	4,809	24	0
21.03.2024	81,16	46,57	34,59	136,61	132,69	134,91	133,54	0	-0,85	4,59	24	0
22.03.2024	80,97	46,78	34,19	132,53	128,75	130,86	129,53	0	-0,78	4,402	24	0
23.03.2024	79,88	47,07	32,81	143,39	139,4	141,81	140,32	0	-0,92	4,571	24	0
24.03.2024	80,54	46,68	33,86	139,27	135,35	137,55	136,17	0	-0,82	4,582	24	0
Итого:				4175,9	4038,78	4109,5	4065,88	0	-27,1	161,48	768	0
Средние:	87,4	47,35	40,04									

Дата	V1	M1	V2	M2	V3	Mг	Qo	ВНР	ВОС
	м3	т	м3	т	м3	т	Гкал	ч	ч
21/02/2424:00	149700,98	145155,74	137024,24	135437,59	0,01	9718,15	4921,44	30561	5
24/03/2424:00	153876,93	149194,52	141133,75	139503,47	0,01	9691,05	5082,92	31329	5
Итого:	4175,95	4038,78	4109,51	4065,88	0	-27,1	161,48	768	0

Представитель абонента
Генеральный директор ООО "УК "Домоуправ-Сервис"

Представитель теплоснабж. организации

/  / О.И. Ажнакина/
Подпись Ф.И.О.

/  / О.В. Малыгина/
Подпись Ф.И.О.

24.03.24г.



ОТЧЕТ
о суточных параметрах теплоснабжения
22/02/24г.-24/03/24г.

Абонент: ООО "УК" ДОМОУПРАВ" Договор N: 8848
 Адрес: Вратъев Кашириных №113 Тип расходомера: _____
 Тепловычислитель ВКТ-7 сет. N 000 Пределы измерений:
 Договорные расходы: G под max = 2.00 м3/ч G под min = 1.00 м3/ч
 М сет. воды = _____ т.сут Мгвс = _____ т.сут G обр max = 2.00 м3/ч G обр min = 1.00 м3/ч
 Тхв = 0.00 °C G3 max = 2.00 м3/ч G3 min = 1.00 м3/ч

Заводской номер 00208531 ВВОД 1 СХЕМА ПОДКЛЮЧЕНИЯ 3 БД 1 ФТ=0 ТЗ=1 КС=0х601С ПО 2.7

Дата	t1	t2	dt	V1	M1	V2	M2	V3	Mг	Qo	ВНР	ВОС
	°C	°C	°C	м3	т	м3	т	м3	т	Гкал	ч	ч
22.02.2024	105,1	61,68	43,42	169,04	161,43	162,62	159,79	0,02	1,64	7,031	24	0
23.02.2024	104,87	58,86	46,01	144,08	137,62	138,18	135,96	0	1,66	6,348	24	0
24.02.2024	99,93	57,03	42,9	137,46	131,8	132,11	130,11	0	1,69	5,669	24	0
25.02.2024	93,72	55,06	38,66	138,15	133,04	133,07	131,17	0	1,87	5,148	24	0
26.02.2024	88,69	53,06	35,63	131,49	127,11	127	125,33	0	1,78	4,533	24	0
27.02.2024	85,78	53,09	32,69	142,26	137,73	137,84	136,01	0	1,72	4,505	24	0
28.02.2024	87,59	54,28	33,31	131,5	127,2	127,17	125,41	0	1,79	4,239	24	0
29.02.2024	87,1	53,95	33,15	130,63	126,4	126,32	124,61	0	1,79	4,195	24	0
01.03.2024	86,28	53,75	32,53	133,32	129,05	129,1	127,33	0	1,72	4,2	24	0
02.03.2024	86,24	53,73	32,51	136,97	132,57	132,63	130,85	0	1,72	4,31	24	0
03.03.2024	86,19	53,75	32,44	138,6	134,21	134,12	132,31	0	1,9	4,358	24	0
04.03.2024	86	53,15	32,85	128,32	124,26	124,08	122,46	0	1,8	4,085	24	0
05.03.2024	86,85	53,86	32,99	128,76	124,59	124,42	122,75	0,01	1,84	4,115	24	0
06.03.2024	85,71	53,23	32,48	137,26	132,94	132,84	131,07	0	1,87	4,32	24	0
07.03.2024	88,09	54,34	33,75	148,59	143,67	143,88	141,92	0	1,75	4,853	24	0
08.03.2024	88,44	54,43	34,01	147,23	142,33	142,18	140,21	0	2,12	4,843	24	0
09.03.2024	87,46	54,37	33,09	143,16	138,45	138,12	136,22	0	2,23	4,585	24	0
10.03.2024	86,54	53,45	33,09	148,7	143,95	143,15	141,24	0	2,71	4,77	24	0
11.03.2024	87,49	53,82	33,67	141,98	137,36	136,72	134,86	0	2,5	4,628	24	0
12.03.2024	87,79	53,53	34,26	141,93	137,25	136,74	134,91	0	2,34	4,705	24	0
13.03.2024	86,42	53,16	33,26	147,77	143,05	142,39	140,52	0	2,53	4,761	24	0
14.03.2024	86,03	53,21	32,82	136,5	132,16	131,32	129,58	0	2,58	4,34	24	0
15.03.2024	82,57	52,37	30,2	144,95	140,66	139,76	137,98	0	2,68	4,249	24	0
16.03.2024	81,97	52,14	29,83	141,09	136,97	136,38	134,61	0	2,36	4,086	24	0
17.03.2024	82,66	52,62	30,04	141,32	137,13	136,33	134,55	0	2,58	4,121	24	0
18.03.2024	81,66	52,36	29,3	139,07	135,06	134,5	132,75	0	2,31	3,957	24	0
19.03.2024	81,72	50,9	30,82	130,71	126,92	126,78	125,23	0	1,69	3,912	24	0
20.03.2024	81,84	46,93	34,91	115,53	112,16	112,56	111,41	0,05	0,75	3,916	24	0
21.03.2024	80,51	47,06	33,45	116,82	113,52	113,87	112,68	0	0,84	3,8	24	0
22.03.2024	80,25	47,54	32,71	113,65	110,45	110,98	109,8	0	0,65	3,61	24	0
23.03.2024	79,27	47,75	31,52	119,65	116,36	116,88	115,63	0	0,73	3,664	24	0
24.03.2024	79,89	47,33	32,56	121,05	117,66	118,08	116,82	0	0,84	3,829	24	0
Итого:				4367,5	4225,06	4222,1	4166,08	0,08	58,98	143,69	768	0
Средние:	86,89	52,99	33,9									

Дата	V1	M1	V2	M2	V3	Mг	Qo	ВНР	ВОС
	м3	т	м3	т	м3	т	Гкал	ч	ч
21/02/2424:00	96465,59	93585,41	94133,45	92995,67	5,39	589,74	2991,58	22740	646
24/03/2424:00	100833,13	97810,47	98355,57	97161,75	5,47	648,72	3135,26	23508	646
Итого:	4367,54	4225,06	4222,12	4166,08	0,08	58,98	143,69	768	0

Представитель абонента
Генеральный директор ООО "УК" Домоуправ-Сервис"

Подпись О.И. Ажнакина/
Ф.И.О.

Представитель теплоснабж. организации

Подпись /О.В.Мальгина/
Ф.И.О.
24.03.24г.



ОТЧЕТ
о суточных параметрах теплоснабжения
22/02/24г.-24/03/24г.

Абонент: ООО "УК" ДОМОУПРАВ"

Договор N: 8848

Адрес: Братьев Кашириных № 109

Тип расходомера: _____

Тепловычислитель ВКТ-7 сет. N 000

Пределы измерений:

Договорные расходы:

G под max = 2.00 м3/ч G под min = 1.00 м3/ч

M сет. воды = _____ т.сут Mгвс = _____ т.сут

G обр max = 2.00 м3/ч G обр min = 1.00 м3/ч

Tхв = 0.00 °C

G3 max = 2.00 м3/ч G3 min = 1.00 м3/ч

Заводской номер 00208303

ВВОД 1

СХЕМА ПОДКЛЮЧЕНИЯ 3

БД 1

ФТ=0

ТЗ=1

КС=0x328E

ПО 2.7

Дата	t1	t2	dt	V1	M1	V2	M2	V3	Mг	Qo	DI	ВНР	ВОС
	°C	°C	°C	м3	т	м3	т	м3	т	Гкал	м3	ч	ч
22.02.2024	105,78	63,68	42,1	133,26	127,18	131,38	128,92	0,03	-1,74	5,377	0	24	0
23.02.2024	106,92	54,1	52,82	139,04	132,59	135,4	133,52	0,01	-0,93	7,025	0	24	0
24.02.2024	102	52,16	49,84	126,38	120,97	123,89	122,3	0,01	-1,33	6,045	0	24	0
25.02.2024	95,71	45,78	49,93	115,32	110,91	113,39	112,25	0,01	-1,34	5,547	0	24	0
26.02.2024	90,37	42,25	48,12	106,41	102,73	104,88	104,01	0,39	-1,28	4,945	0	24	0
27.02.2024	87,32	43,38	43,94	120,6	116,67	119,34	118,28	0	-1,61	5,13	0	24	0
28.02.2024	89,12	41,85	47,27	105,87	102,29	104,42	103,53	0	-1,24	4,834	0	24	0
29.02.2024	88,71	40,86	47,85	99,53	96,17	98,08	97,32	0	-1,15	4,601	0	24	0
01.03.2024	87,88	41,46	46,42	105,05	101,58	103,63	102,8	0	-1,22	4,715	0	24	0
02.03.2024	87,81	41,54	46,27	108,86	105,28	107,41	106,52	0	-1,24	4,873	0	24	0
03.03.2024	87,74	41,73	46,01	108,46	104,89	107,01	106,13	0	-1,24	4,826	0	24	0
04.03.2024	87,63	41,48	46,15	101,4	98,08	99,98	99,2	0	-1,12	4,526	0	24	0
05.03.2024	88,47	41,42	47,05	103,43	99,99	101,93	101,11	0	-1,12	4,707	0	24	0
06.03.2024	87,3	41,44	45,86	106,9	103,43	105,52	104,64	0	-1,21	4,743	0	24	0
07.03.2024	89,62	46,58	43,04	128,95	124,55	127,56	126,27	0	-1,72	5,361	0	24	0
08.03.2024	90,01	45,99	44,02	124,77	120,47	123,31	122,08	0,01	-1,61	5,31	0	24	0
09.03.2024	88,94	46,02	42,92	121,08	117	119,7	118,5	0	-1,5	5,028	0	24	0
10.03.2024	88,07	44,46	43,61	123,76	119,64	122,36	121,2	0	-1,56	5,218	0	24	0
11.03.2024	89,07	44,49	44,58	118,62	114,62	117,09	116	0	-1,38	5,112	0	24	0
12.03.2024	89,39	44,11	45,28	115,78	111,84	114,2	113,15	0,06	-1,31	5,07	0	24	0
13.03.2024	87,96	44,55	43,41	124,02	119,92	122,46	121,31	0	-1,39	5,207	0	24	0
14.03.2024	87,62	42,95	44,67	111,02	107,37	109,43	108,49	0	-1,12	4,8	0	24	0
15.03.2024	84,03	41,77	42,26	107,28	104,01	105,91	105,03	0	-1,02	4,395	0	24	0
16.03.2024	83,4	42,18	41,22	114,78	111,33	113,32	112,39	0	-1,06	4,584	0	24	0
17.03.2024	84,04	42,27	41,77	112,31	108,91	110,79	109,88	0	-0,97	4,55	0	24	0
18.03.2024	83,12	42,69	40,43	113,17	109,78	111,78	110,83	0	-1,05	4,438	0	24	0
19.03.2024	83,27	41,71	41,56	111,04	107,7	109,58	108,7	0	-1	4,474	0	24	0
20.03.2024	83,58	43,81	39,77	117,15	113,6	115,69	114,64	0	-1,04	4,517	0	24	0
21.03.2024	82,14	42,64	39,5	113,82	110,49	112,38	111,42	0	-0,93	4,363	0	24	0
22.03.2024	81,95	42,78	39,17	113,05	109,78	111,56	110,56	0	-0,78	4,294	0	24	0
23.03.2024	80,84	43,52	37,32	121,01	117,59	119,57	118,52	0	-0,93	4,386	0	24	0
24.03.2024	81,48	42,79	38,69	116,5	113,14	114,95	113,95	0	-0,81	4,376	0	24	0
Итого:				3688,6	3564,5	3637,9	3603,45	0,52	-38,95	157,38	0	768	0
Средние:	88,47	44,32	44,15										

Дата	V1	M1	V2	M2	V3	Mг	Qo	DI	ВНР	ВОС
	м3	т	м3	т	м3	т	Гкал	м3	ч	ч
21/02/2424:00	22664,61	21873,96	20934,63	20681,69	7,94	1192,27	868,89	0	4358	0
24/03/2424:00	26353,23	25438,46	24572,53	24285,14	8,46	1153,32	1026,26	0	5126	0
Итого:	3688,62	3564,5	3637,9	3603,45	0,52	-38,95	157,38	0	768	0

Представитель абонента
Генеральный директор ООО "УК Домоуправ-Сервис"

Представитель теплоснабж. организации

Подпись / О.И. Ажнакина/
Ф.И.О.

Подпись / О.В. Малыгина/
Ф.И.О.



24.03.24г.

ОТЧЕТ
о суточных параметрах теплоснабжения
22/02/24г.-24/03/24г.

Абонент: ООО "УК" ДОМОУПРАВ"

Адрес: Молодог. № 74-1

Тепловычислитель ВКТ-7 сет. N 001

Договорные расходы:

М сет. воды = _____ т.сут Мгвс = _____ т.сут

Тхв = 0.00°C

Договор N: _____

Тип расходомера: _____

Пределы измерений:

G под max = 2.00 м3/ч G под min = 1.00 м3/ч

G обр max = 2.00 м3/ч G обр min = 1.00 м3/ч

G3 max = 2.00 м3/ч G3 min = 1.00 м3/ч

Заводской номер 00230104

ВВОД 1

СХЕМА ПОДКЛЮЧЕНИЯ 3

БД 1

ФТ=0

ТЗ=1

КС=0x1042

ПО 2.7

Дата	t1	t2	dt	V1	M1	V2	M2	V3	Mг	Qo	ВНР	ВОС
	°C	°C	°C	м3	т	м3	т	м3	т	Гкал	ч	ч
22.02.2024	105,45	61,29	44,16	81,5	77,8	81,5	80,1	0	-2,3	3,447	24	0
23.02.2024	106	52,68	53,32	91,1	86,93	91,1	89,91	0	-2,98	4,644	24	0
24.02.2024	100,97	49,43	51,54	82,9	79,42	82,9	81,94	0	-2,52	4,101	24	0
25.02.2024	94,64	46,11	48,53	76,1	73,23	76,1	75,33	0	-2,1	3,557	24	0
26.02.2024	89,55	44,91	44,64	72,3	69,83	72,3	71,6	0	-1,77	3,116	24	0
27.02.2024	86,57	47,09	39,48	80,5	77,89	80,5	79,66	0	-1,77	3,074	24	0
28.02.2024	88,35	45,6	42,75	70,2	67,87	70,2	69,5	0	-1,63	2,902	24	0
29.02.2024	87,87	45,87	42	68,6	66,34	68,6	67,91	0	-1,57	2,786	24	0
01.03.2024	87,05	45,71	41,34	70,9	68,57	70,9	70,17	0	-1,6	2,834	24	0
02.03.2024	87,02	46,52	40,5	72	69,66	72	71,23	0	-1,57	2,82	24	0
03.03.2024	86,95	46,02	40,93	73,6	71,22	73,6	72,83	0	-1,61	2,916	24	0
04.03.2024	86,84	46,44	40,4	70,7	68,43	70,7	69,95	0	-1,52	2,763	24	0
05.03.2024	87,65	45,75	41,9	69,7	67,41	69,7	69,03	0	-1,62	2,826	24	0
06.03.2024	86,49	46,36	40,13	71,5	69,21	71,5	70,74	0	-1,53	2,778	24	0
07.03.2024	88,85	48,29	40,56	78,8	76,15	78,8	77,93	0	-1,78	3,091	24	0
08.03.2024	89,18	47,51	41,67	77,6	74,99	77,6	76,76	0	-1,77	3,126	24	0
09.03.2024	88,15	47,22	40,93	76,2	73,68	76,2	75,43	0	-1,75	3,018	24	0
10.03.2024	87,22	46,88	40,34	80,6	77,99	80,6	79,73	0	-1,74	3,148	24	0
11.03.2024	88,31	46,86	41,45	78,5	75,91	78,5	77,67	0	-1,76	3,145	24	0
12.03.2024	88,57	46,54	42,03	78,3	75,72	78,3	77,46	0	-1,74	3,184	24	0
13.03.2024	87,2	47,64	39,56	82	79,35	82	81,13	0	-1,78	3,139	24	0
14.03.2024	86,84	46,44	40,4	76,9	74,44	76,9	76,11	0	-1,67	3,011	24	0
15.03.2024	83,3	49,67	33,63	85,1	82,55	85,1	84,12	0	-1,57	2,774	24	0
16.03.2024	82,69	49,72	32,97	87,4	84,8	87,4	86,37	0	-1,57	2,795	24	0
17.03.2024	83,32	49,24	34,08	83,7	81,19	83,7	82,79	0	-1,6	2,767	24	0
18.03.2024	82,33	50,76	31,57	89,2	86,58	89,2	88,13	0	-1,55	2,732	24	0
19.03.2024	82,58	51,04	31,54	87,1	84,52	87,1	86,04	0	-1,52	2,666	24	0
20.03.2024	82,8	49,58	33,22	85,5	82,94	85,5	84,51	0	-1,57	2,755	24	0
21.03.2024	81,5	56,12	25,38	106,6	103,51	106,6	105,02	0	-1,51	2,629	24	0
22.03.2024	81,27	55,68	25,59	105	101,96	105	103,49	0	-1,53	2,608	24	0
23.03.2024	80,3	57,64	22,66	117,5	114,2	117,5	115,73	0	-1,53	2,588	24	0
24.03.2024	80,92	56,97	23,95	114,9	111,63	114,9	113,21	0	-1,58	2,674	24	0
Итого:				2642,5	2555,92	2642,5	2611,53	0	-55,61	96,41	768	0
Средние:	87,71	49,17	38,53									

Дата	V1	M1	V2	M2	V3	Mг	Qo	ВНР	ВОС
	м3	т	м3	т	м3	т	Гкал	ч	ч
21/02/2424:00	68816,9	66658,05	72276,3	71544,62	6,12	-4886,57	2570,34	30567	0
24/03/2424:00	71459,4	69213,97	74918,8	74156,15	6,12	-4942,18	2666,75	31335	0
Итого:	2642,5	2555,92	2642,5	2611,53	0	-55,61	96,41	768	0

Представитель абонента
Генеральный директор ООО "УК" Домоуправ-Сервис"

Подпись: О.И. Ажнакина/
Ф.И.О.

Представитель теплоснабж. организации

Подпись: О.В. Малыгина/
Ф.И.О.

МП



ОТЧЕТ
о суточных параметрах теплоснабжения
22/02/24г. - 24/03/24г.

Абонент: ООО "УК "ДОМОУПРАВ"
Адрес: Молодогвардейцев 74 (итп-2)

Договор N: 8848
Тип расходомера: _____

Прибор: КАРАТ-306
Серийный номер: 06343116
Посуточный архив

Дата	G1	G2	Gd1	T1	T2	Td1	P1	P2	Q1	V1	V2	HC	ВНР	V3	ВОС
22.02.2024	193,7855	193,78551	0	92,84036	63,642776	29,19758	0,8677	0,677852	6,697967	202,6925	198,455	ч	24	0	0
23.02.2024	290,9496	290,94962	0	107,0239	69,308434	37,715446	1,189215	0,862402	10,69414	304,8325	297,5125	OK	24	0	0
24.02.2024	261,909	261,90903	0	102,0602	65,443367	36,616764	1,202663	0,862957	9,170383	273,2	267,5125	OK	24	0	0
25.02.2024	236,9622	236,96219	0	95,8561	59,504501	36,351589	1,209271	0,859341	8,568811	245,8775	241,0775	OK	24	0	0
26.02.2024	263,5415	263,5415	0	90,80228	59,147873	31,654404	1,204468	0,850356	8,33769	272,3125	268,17	OK	24	0	0
27.02.2024	298,8355	298,83545	0	87,59417	60,317703	27,276457	1,184483	0,860408	8,174776	308,0601	304,355	OK	24	0	0
28.02.2024	265,1566	265,15662	0	89,43699	59,62463	29,812361	1,200786	0,844144	7,89837	273,6675	269,97	OK	24	0	0
29.02.2024	261,1383	261,13834	0	88,98861	58,89151	30,097101	1,211718	0,840574	7,884632	269,4125	265,8	OK	24	0	0
01.03.2024	268,6425	268,64246	0	88,12649	59,421459	28,70503	1,214226	0,846616	7,66036	276,9375	273,6425	OK	24	0	0
02.03.2024	593,9377	593,93768	0	88,16074	77,877121	10,283618	1,19983	0,854199	6,152794	612,5176	611,0676	OK	24	0	0
03.03.2024	592,0947	592,09473	0	88,09888	77,822052	10,276834	1,197351	0,851246	6,131933	610,76	608,9976	OK	24	0	0
04.03.2024	404,2455	404,24554	0	87,95332	64,679665	23,273659	1,209575	0,844659	7,834932	417,215	413,4525	OK	24	0	0
05.03.2024	252,2085	252,20848	0	88,71842	58,562244	30,156189	1,226214	0,849566	7,600789	260,4775	256,3525	OK	24	0	0
06.03.2024	260,9645	260,96448	0	87,54716	58,657131	28,890024	1,209783	0,851268	7,564043	269,235	265,3225	OK	24	0	0
07.03.2024	241,3613	241,36134	0	89,93244	58,695873	31,236565	1,166473	0,861417	7,512842	249,475	245,3525	OK	24	0	0
08.03.2024	240,469	240,46899	0	90,2012	58,701504	31,499701	1,17264	0,858567	7,598334	248,6175	244,4225	OK	24	0	0
09.03.2024	254,2698	254,26984	0	89,28265	58,851425	30,431223	1,188106	0,859321	7,732667	262,7075	258,495	OK	24	0	0
10.03.2024	262,579	262,57901	0	88,33018	58,549206	29,780973	1,189491	0,870607	7,833133	271,105	266,8875	OK	24	0	0
11.03.2024	250,5333	250,53329	0	89,31011	58,93045	30,37966	1,195621	0,867351	7,617391	258,8375	254,71	OK	24	0	0
12.03.2024	241,6619	241,66188	0	89,64813	58,303604	31,34453	1,187303	0,868653	7,58673	249,7375	245,6025	OK	24	0	0
13.03.2024	259,5918	259,59177	0	88,19149	59,119976	29,071501	1,181144	0,866316	7,560523	267,9675	263,97	OK	24	0	0
14.03.2024	265,9786	265,97861	0	87,86225	59,385525	28,47674	1,199013	0,854695	7,587668	274,4475	270,555	OK	24	0	0
15.03.2024	326,551	326,55096	0	84,37948	60,68008	23,699392	1,193325	0,872683	7,73065	336,025	332,51	OK	24	0	0
16.03.2024	326,058	326,05795	0	83,6163	60,393967	23,22233	1,170269	0,856099	7,56684	335,2925	332,06	OK	24	0	0
17.03.2024	309,9725	309,97247	0	84,26244	59,854237	24,408203	1,173224	0,850759	7,580574	318,89	315,575	OK	24	0	0
18.03.2024	319,3975	319,39752	0	83,42378	60,392933	23,03084	1,167501	0,854271	7,334045	328,3426	325,3075	OK	24	0	0
19.03.2024	321,1489	321,14893	0	83,48774	60,606583	22,881155	1,171704	0,854068	7,359746	330,2075	327,095	OK	24	0	0
20.03.2024	314,3337	314,33365	0	83,81612	60,37566	23,44046	1,165199	0,855236	7,389016	323,265	320,11	OK	24	0	0
21.03.2024	345,1769	345,17685	0	82,35505	61,147144	21,207897	1,192318	0,864408	7,323854	354,58	351,735	OK	24	0	0
22.03.2024	342,9627	342,96274	0	82,2094	61,387039	20,822361	1,193776	0,858824	7,148137	352,225	349,5625	OK	24	0	0
23.03.2024	381,579	381,57904	0	81,04121	61,849018	19,192186	1,185772	0,867393	7,324656	391,5725	389,0401	OK	24	0	0
24.03.2024	359,6389	359,63889	0	81,7347	61,117386	20,617323	1,180116	0,860869	7,439264	369,25	366,4925	OK	24	0	0
Итого:	9807,64	9807,64							245,60	10119,74	10001,17		768		0

Дата	Общ	V1	V2	Vd	G1	G2	Гподп	ВНР	ВОС	V3
21.02.2024	5256,33	187484,09	185663,95	1820,15	182280,75	182285,04	-4,29			
24.03.2024	5501,93	197603,84	195665,12	1938,72	192088,39	192092,68	-4,29			
ИТОГО:	245,60	10119,74	10001,17	118,57	9807,64	9807,64	0,00	768		0,00

Тепловая энергия израсходованная за период
нештатных ситуаций (Тн)
(п.61 Методики №99/пр)

Qкорт =
Qi/Траб x Тнш

0

Прибор: КАРАТ-306
Серийный номер: 23714416
Нежилые помещения

Дата	Общ	V1	V2	Vd	Gпр	Gобр	Гподп	ВНР	ВОС	V3
21.02.2024	354,11	11684,18	11539,86	1,48	11363,39	11377,22	-0,01			
24.03.2024	372,31	12267,66	12115,94	1,48	11929,88	11943,75	-0,01			
ИТОГО:	18,20	583,48	576,08	0,00	566,49	566,53	0,00	768		0,00

Представитель абонента
Генеральный директор ООО "УК "Домоуправ-Сервис"

Представитель теплоснабж. организации

Подпись / О.И. Ажнанина/
Ф.И.О.

Подпись /О.В. Малигина/
Ф.И.О.



ОТЧЕТ
о суточных параметрах теплоснабжения
22/02/24г.-24/03/24г.

Абонент: 000"УК"Домоуправ"

Договор N:8848

Адрес: Мол. 74-3

Тип расходомера: _____

Тепловычислитель ВКТ-7 сет. N 001

Пределы измерений:

Договорные расходы:

G под max = 2.00 м3/ч G под min = 1.00 м3/ч

M сет. воды= _____ т.сут Mгвс= _____ т.сут

G обр max = 2.00 м3/ч G обр min = 1.00 м3/ч

Tхв= 5.00 °C

G3 max = 2.00 м3/ч G3 min = 1.00 м3/ч

Заводской номер 00217061

ВВОД 1

СХЕМА ПОДКЛЮЧЕНИЯ 3

БД 1

ФТ=0

ТЗ=1

КС=0x0A8A

ПО 2.7

Дата	t1	t2	dt	V1	M1	V2	M2	V3	Mг	Qo	ВНР	ВОС
	°C	°C	°C	м3	т	м3	т	м3	т	Гкал	ч	ч
22.02.2024	106	73,16	32,84	170,49	162,7	162,03	158,18	0	4,52	5,383	24	0
23.02.2024	107,44	68,68	38,76	196,71	187,53	185,95	181,96	0	5,57	7,317	24	0
24.02.2024	102,4	62,77	39,63	171,47	164,11	162,33	159,39	0	4,72	6,539	24	0
25.02.2024	96,11	53,45	42,66	147,36	141,71	139,45	137,58	0	4,13	6,061	24	0
26.02.2024	90,77	49,3	41,47	133,14	128,55	126,22	124,75	0	3,8	5,338	24	0
27.02.2024	87,65	51,77	35,88	156,86	151,72	149,61	147,79	0	3,93	5,45	24	0
28.02.2024	89,43	49,71	39,72	134,86	130,28	128,28	126,8	0	3,48	5,18	24	0
29.02.2024	88,98	49,41	39,57	128,95	124,62	122,83	121,39	0	3,23	4,94	24	0
01.03.2024	88,14	49,4	38,74	134,82	130,38	128,68	127,24	0	3,14	5,056	24	0
02.03.2024	88,1	49,86	38,24	138,62	134,04	132,56	131,08	0	2,96	5,132	24	0
03.03.2024	88,05	50,46	37,59	141,65	136,99	135,69	134,06	0	2,93	5,155	24	0
04.03.2024	87,92	49,25	38,67	131,49	127,17	125,96	124,52	0	2,65	4,925	24	0
05.03.2024	88,72	50,35	38,37	132,84	128,41	127,33	125,82	0	2,59	4,934	24	0
06.03.2024	87,56	49,62	37,94	135,66	131,22	130,07	128,57	0	2,65	4,984	24	0
07.03.2024	89,91	56,75	33,16	172,76	166,85	165,94	163,46	0	3,39	5,545	24	0
08.03.2024	90,39	57,76	32,63	178,08	171,93	171,06	168,38	0	3,55	5,623	24	0
09.03.2024	89,21	55,7	33,51	162,17	156,7	155,81	153,55	0	3,15	5,265	24	0
10.03.2024	88,3	53,39	34,91	158,99	153,69	152,64	150,62	0	3,07	5,375	24	0
11.03.2024	89,35	52,56	36,79	148,14	143,12	142,06	140,28	0	2,84	5,274	24	0
12.03.2024	89,65	51,62	38,03	141,59	136,74	135,65	134	0	2,74	5,208	24	0
13.03.2024	88,28	52,82	35,46	155,15	150	148,69	146,77	0	3,23	5,329	24	0
14.03.2024	87,9	51,39	36,51	144,24	139,49	138,04	136,35	0	3,14	5,101	24	0
15.03.2024	84,37	48,8	35,57	135,19	131,08	129,25	127,81	0	3,27	4,664	24	0
16.03.2024	83,64	48,49	35,15	138,46	134,31	132,03	130,59	0	3,72	4,725	24	0
17.03.2024	84,32	49,61	34,71	141,98	137,68	135,38	133,88	0	3,8	4,782	24	0
18.03.2024	83,43	50,45	32,98	146,48	142,12	139,94	138,26	0	3,86	4,69	24	0
19.03.2024	83,54	49,83	33,71	143,18	138,88	136,81	135,19	0	3,69	4,688	24	0
20.03.2024	83,94	51,64	32,3	152,95	148,34	146,31	144,49	0	3,85	4,797	24	0
21.03.2024	82,43	49,89	32,54	144,67	140,43	138,28	136,64	0	3,79	4,573	24	0
22.03.2024	82,27	49,79	32,48	139,36	135,28	133,13	131,53	0	3,75	4,397	23	1
23.03.2024	81,1	49,27	31,83	146,95	142,77	140,34	138,68	0	4,09	4,545	24	0
24.03.2024	81,75	48,77	32,98	134,87	131	128,69	127,31	0	3,69	4,326	23	1
Итого:				4740,1	4579,84	4527	4466,92	0	112,92	165,30	766	2
Средние:	88,78	52,67	36,1									

Дата	V1	M1	V2	M2	V3	Mг	Qo	ВНР	ВОС
	м3	т	м3	т	м3	т	Гкал	ч	ч
21/02/2424:00	21546,45	20745,55	20746,15	20429,11	0	316,44	764,26	3395	3
24/03/2424:00	26286,58	25325,39	25273,19	24896,03	0	429,36	929,56	4161	5
Итого:	4740,13	4579,84	4527,04	4466,92	0	112,92	165,30	766	2

Представитель абонента

Генеральный директор ООО "УК" Домоуправ-Сервис"

Представитель теплоснабж. организации

О.И. Ажнакина/
Ф.И.О.

/О.В.Малыгина/
Ф.И.О.
24.03.24г.



ОТЧЕТ
о суточных параметрах теплоснабжения
22/02/24г.-24/03/24г.

Абонент: ООО "УК" ДОМОУПРАВ"

Договор N: 8848

Адрес: Молодог. № 76 (ИТП-1)

Тип расходомера: _____

Тепловычислитель ВКТ-7. сет. N 001

Пределы измерений:

Договорные расходы:

G под max = 2.00 м3/ч G под min = 1.00 м3/ч

M сет. воды = _____ т.сут Mгвс = _____ т.сут

G обр max = 2.00 м3/ч G обр min = 1.00 м3/ч

Tхв = 5.00 °C

G3 max = 2.00 м3/ч G3 min = 1.00 м3/ч

Заводской номер 00248280

ВВОД 1

СХЕМА ПОДКЛЮЧЕНИЯ 3

БД 1

ФТ=0

ТЗ=1

КС=0x8053


ПО 2.7


Дата	t1 °C	t2 °C	dt °C	V1 м3	M1 т	V2 м3	M2 т	V3 м3	Mг т	Qo Гкал	ВНР ч	ВОС ч
22.02.2024	103,52	62,86	40,66	119,2	113,93	115,4	113,31	0	0,62	4,645	24	0
23.02.2024	106,17	55,28	50,89	130,5	124,49	125,8	124,01	0	0,48	6,35	24	0
24.02.2024	101,15	52,89	48,26	119,5	114,47	115,4	113,88	0	0,59	5,534	24	0
25.02.2024	94,76	48,31	46,45	111,1	106,92	107,6	106,42	0	0,5	4,972	24	0
26.02.2024	89,57	46,25	43,32	109	105,27	105,9	104,84	0	0,43	4,564	24	0
27.02.2024	86,69	47,66	39,03	113,4	109,75	110,4	109,21	0	0,54	4,285	24	0
28.02.2024	88,51	46,8	41,71	104,6	101,12	101,7	100,66	0	0,46	4,217	24	0
29.02.2024	87,98	47	40,98	102,8	99,4	100,1	99,12	0	0,28	4,073	24	0
01.03.2024	87,16	46,95	40,21	105,2	101,78	102,4	101,35	0	0,43	4,095	24	0
02.03.2024	87,11	46,64	40,47	103,8	100,43	100,9	99,87	0	0,56	4,066	24	0
03.03.2024	87,05	46,16	40,89	105,6	102,17	102,8	101,77	0	0,4	4,178	24	0
04.03.2024	86,95	47,2	39,75	104,4	101	101,8	100,76	0	0,24	4,017	24	0
05.03.2024	87,76	47	40,76	101,2	97,86	98,5	97,53	0	0,33	3,991	24	0
06.03.2024	86,59	47,53	39,06	106,3	102,88	103,4	102,32	0	0,56	4,02	24	0
07.03.2024	89	49,08	39,92	112,6	108,79	109,5	108,27	0	0,52	4,343	24	0
08.03.2024	89,31	48,86	40,45	111,5	107,71	108,4	107,19	0	0,52	4,358	24	0
09.03.2024	88,31	48,19	40,12	107,7	104,13	104,8	103,68	0	0,45	4,18	24	0
10.03.2024	87,39	47,84	39,55	112,6	108,93	109,6	108,43	0	0,5	4,308	24	0
11.03.2024	88,42	47,52	40,9	108,9	105,28	106,1	104,99	0	0,29	4,305	24	0
12.03.2024	88,76	47,22	41,54	113,9	110,05	110,8	109,64	0	0,41	4,571	24	0
13.03.2024	87,28	47,78	39,5	109,7	106,13	107	105,86	0	0,27	4,193	24	0
14.03.2024	86,91	46,76	40,15	104,8	101,43	102,1	101,06	0	0,37	4,071	24	0
15.03.2024	83,38	46,36	37,02	109,5	106,2	107	105,92	0	0,28	3,929	24	0
16.03.2024	82,75	46,56	36,19	112,4	109,07	109,8	108,69	0	0,38	3,945	24	0
17.03.2024	83,37	45,98	37,39	106,4	103,19	104	102,95	0	0,24	3,859	24	0
18.03.2024	82,39	47,28	35,11	110,2	106,96	107,7	106,61	0	0,35	3,753	24	0
19.03.2024	82,63	46,93	35,7	110,2	106,93	107,8	106,67	0	0,26	3,818	24	0
20.03.2024	82,89	46,63	36,26	108,8	105,56	106,4	105,3	0	0,26	3,826	24	0
21.03.2024	81,52	47,08	34,44	110,9	107,7	108,6	107,46	0	0,24	3,709	24	0
22.03.2024	81,26	47,48	33,78	112,3	109,06	110	108,83	0	0,23	3,683	24	0
23.03.2024	80,25	47,01	33,24	115	111,77	112,7	111,53	0	0,24	3,713	24	0
24.03.2024	80,87	46,78	34,09	113	109,76	110,6	109,45	0	0,31	3,739	24	0
Итого:				3527	3410,12	3435	3397,58	0	12,54	135,31	768	0
Средние:	87,73	48,12	39,61									

Дата	V1 м3	M1 т	V2 м3	M2 т	V3 м3	Mг т	Qo Гкал	ВНР ч	ВОС ч
21/02/2424:00	60113,5	58263,95	59198,1	58418,5	0	-154,55	1802,39	14749	0
24/03/2424:00	63640,5	61674,07	62633,1	61816,08	0	-142,01	1937,70	15517	0
Итого:	3527	3410,12	3435	3397,58	0	12,54	135,31	768	0

Представитель абонента
Генеральный директор ООО "УК" Домоуправ-Сервис"

Представитель теплоснабж. организации

/  /
Подпись О.И. Ажнакина/
Ф.И.О.

/  /
Подпись /О.В. Малыгина/
Ф.И.О.
24.03.24г.



ОТЧЕТ
о суточных параметрах теплоснабжения
22/02/24г.-24/03/24г.

Абонент:ООО"УК"ДОМОУПРАВ"

Договор N:8848

Адрес:Молод. № 76 (ИТП-2)

Тип расходомера: _____

Тепловычислитель ВКТ-7 сэт.N 001

Пределы измерений:

Договорные расходы:

G под max = 2.00 м3/ч G под min = 1.00 м3/ч

М сэт.воды= _____ т.сут Mгвс= _____ т.сут

G обр max = 2.00 м3/ч G обр min = 1.00 м3/ч

Tхв= 5.00°C

G3 max = 2.00 м3/ч G3 min = 1.00 м3/ч

Заводской номер 00246543

ВВОД 1

СХЕМА ПОДКЛЮЧЕНИЯ 3

БД 1

ФТ=0

ТЗ=1

КС=0х311А

ПО 2.7

Дата	t1	t2	dt	V1	M1	V2	M2	V3	Mг	Qo	ВНР	ВОС
	°C	°C	°C	м3	т	м3	т	м3	т	Гкал	ч	ч
22.02.2024	104,44	68,24	36,2	292,6	279,46	277,1	271,28	0,13	8,18	10,143	24	0
23.02.2024	106,68	60,25	46,43	309	294,72	290,2	285,36	0,08	9,36	13,732	24	0
24.02.2024	101,64	55,44	46,2	263,3	252,12	247,5	243,97	0,1	8,15	11,675	24	0
25.02.2024	95,31	50,14	45,17	241	231,82	227,1	224,46	0,12	7,36	10,485	24	0
26.02.2024	90,05	47,33	42,72	222,8	215,13	210,8	208,59	0,1	6,54	9,193	24	0
27.02.2024	87,12	48,11	39,01	241,2	233,36	228,6	226,14	0,11	7,22	9,105	24	0
28.02.2024	88,97	47,62	41,35	218,5	211,13	207	204,81	0,06	6,32	8,737	24	0
29.02.2024	88,42	47,61	40,81	220,1	212,75	208,6	206,35	0,04	6,4	8,685	24	0
01.03.2024	87,59	47,63	39,96	221,1	213,84	209,6	207,37	0,06	6,47	8,55	24	0
02.03.2024	87,56	47,59	39,97	223,2	215,86	211,7	209,45	0,1	6,41	8,63	24	0
03.03.2024	87,49	47,98	39,51	232	224,41	220	217,66	0,08	6,75	8,869	24	0
04.03.2024	87,36	47,88	39,48	218,3	211,19	207,1	204,84	0,05	6,35	8,34	24	0
05.03.2024	88,19	47,89	40,3	210,5	203,51	199,6	197,46	0,08	6,05	8,205	24	0
06.03.2024	87,02	48,15	38,87	225	217,72	213,6	211,27	0,08	6,45	8,461	24	0
07.03.2024	89,44	51,05	38,39	254,7	246,02	241,6	238,69	0,09	7,33	9,45	24	0
08.03.2024	89,76	51,38	38,38	254,4	245,67	241,4	238,42	0,08	7,25	9,438	24	0
09.03.2024	88,74	50,2	38,54	245,1	236,87	232,6	229,86	0,09	7,01	9,136	24	0
10.03.2024	87,78	49,63	38,15	257,3	248,85	244,4	241,61	0,12	7,24	9,495	24	0
11.03.2024	88,86	49,29	39,57	237,1	229,11	225,1	222,56	0,11	6,55	9,067	24	0
12.03.2024	89,11	49,47	39,64	235,9	227,92	223,9	221,34	0,11	6,58	9,04	24	0
13.03.2024	87,72	49,85	37,87	250	241,78	237,5	234,73	0,11	7,05	9,157	24	0
14.03.2024	87,34	48,06	39,28	228,6	221,15	217,1	214,75	0,11	6,4	8,688	24	0
15.03.2024	83,75	47,86	35,89	239,6	232,36	228,1	225,68	0,1	6,68	8,337	24	0
16.03.2024	83,13	48,1	35,03	242,2	234,96	230,6	228,12	0,1	6,84	8,23	24	0
17.03.2024	83,81	48,28	35,53	244,2	236,8	232,5	229,98	0,08	6,82	8,41	24	0
18.03.2024	82,86	48,32	34,54	236,3	229,27	225,1	222,65	0,09	6,62	7,916	24	0
19.03.2024	83,03	48,28	34,75	236,9	229,85	225,7	223,22	0,08	6,63	7,986	24	0
20.03.2024	83,29	48,73	34,56	240,3	233,1	228,9	226,36	0,08	6,74	8,055	24	0
21.03.2024	81,92	48,59	33,33	243	235,93	231,7	229,15	0,11	6,78	7,865	24	0
22.03.2024	81,65	48,44	33,21	238,5	231,58	227,4	224,91	0,11	6,67	7,688	24	0
23.03.2024	80,59	48,54	32,05	250,3	243,22	238,8	236,15	0,12	7,07	7,794	24	0
24.03.2024	81,21	48,59	32,62	248,2	241,1	236,8	234,18	0,1	6,92	7,864	24	0
Итого:				7721,2	7462,56	7327,7	7241,37	2,98	221,19	286,43	768	0
Средние:	88,18	49,82	38,35									

Дата	V1	M1	V2	M2	V3	Mг	Qo	ВНР	ВОС
	м3	т	м3	т	м3	т	Гкал	ч	ч
21/02/2424:00	133861,4	129688,81	128624,2	126684,65	60,52	3004,16	3621,02	14750	0
24/03/2424:00	141582,6	137151,37	135951,9	133926,02	63,5	3225,35	3907,45	15518	0
Итого:	7721,2	7462,56	7327,7	7241,37	2,98	221,19	286,43	768	0

Представитель абонента

Генеральный директор ООО "УК "Домоуправ-Сервис"

/ _____ / О.И. Ажнакина/

Подпись

Ф.И.О.

МП



Представитель теплоснабж.организации

/ _____ / О.В.Мальгина/

Подпись

Ф.И.О.

24.03.24г.

ОТЧЕТ
о суточных параметрах теплоснабжения
22/02/24г.-24/03/24г.

Абонент: ООО "УК" ДОМОУПРАВ"

Договор N: 8848

Адрес: Молодог. №76 (ИТП-3)

Тип расходомера: _____

Тепловычислитель ВКТ-7 сет. N 001

Пределы измерений: _____

Договорные расходы:

G под max = 2.00 м3/ч G под min = 1.00 м3/ч

M сет. воды = _____ т.сут Mгвс = _____ т.сут

G обр max = 2.00 м3/ч G обр min = 1.00 м3/ч

Tхв = 5,00 °C

G3 max = 2.00 м3/ч G3 min = 1.00 м3/ч

Заводской номер 00248272

ВВОД 1

СХЕМА ПОДКЛЮЧЕНИЯ 3

БД 1

ФТ=0

ТЗ=1

КС=0x84A7

ПО 2.7

Дата	t1	t2	dt	V1	M1	V2	M2	V3	Mг	Qo	ВНР	ВОС
	°C	°C	°C	м3	т	м3	т	м3	т	Гкал	ч	ч
22.02.2024	105,79	30,7	75,09	153,9	146,88	1099,5	1094,1	0	-947,22	6,687	24	0
23.02.2024	106,03	53,69	52,34	173,4	165,47	166	163,76	0	1,71	8,683	24	0
24.02.2024	100,68	51	49,68	167,3	160,32	160,7	158,73	0	1,59	7,977	24	0
25.02.2024	94,16	48,47	45,69	166,5	160,3	160,5	158,75	0	1,55	7,333	24	0
26.02.2024	89,45	48,81	40,64	169,4	163,64	164	162,17	0	1,47	6,657	24	0
27.02.2024	86,68	49,3	37,38	176,7	171	171,3	169,35	0	1,65	6,393	24	0
28.02.2024	88,61	49,17	39,44	165,4	159,85	160,3	158,48	0	1,37	6,309	24	0
29.02.2024	87,82	49,65	38,17	164,6	159,16	159,7	157,87	0	1,29	6,077	24	0
01.03.2024	87,1	49,78	37,32	165,1	159,74	160,3	158,44	0	1,3	5,964	24	0
02.03.2024	87,12	49,37	37,75	163,6	158,29	158,9	157,08	0	1,21	5,978	24	0
03.03.2024	87,01	48,75	38,26	162	156,73	157,4	155,66	0	1,07	5,996	24	0
04.03.2024	86,9	49,77	37,13	161,5	156,27	157,1	155,3	0	0,97	5,807	24	0
05.03.2024	87,78	49,77	38,01	156,6	151,43	152,3	150,55	0	0,88	5,758	24	0
06.03.2024	86,52	49,41	37,11	161,8	156,62	157,5	155,7	0	0,92	5,812	24	0
07.03.2024	89,2	49,05	40,15	153,9	148,69	149,7	148	0	0,69	5,974	24	0
08.03.2024	89,04	49,2	39,84	160,6	155,18	156,3	154,53	0	0,65	6,182	24	0
09.03.2024	88,42	49,62	38,8	160,7	155,35	156,5	154,71	0	0,64	6,032	24	0
10.03.2024	87,16	48,74	38,42	165,4	160,03	161,2	159,43	0	0,6	6,148	24	0
11.03.2024	88,44	48,96	39,48	162,2	156,78	158,1	156,32	0	0,46	6,193	24	0
12.03.2024	88,55	48,78	39,77	159,2	153,87	155,4	153,69	0	0,18	-6,12	24	0
13.03.2024	87,21	49	38,21	163,7	158,39	159,9	158,12	0	0,27	6,054	24	0
14.03.2024	86,89	50,68	36,21	176,9	171,21	173	170,94	0	0,27	6,203	24	0
15.03.2024	83,2	47,59	35,61	141,6	137,35	138,8	137,32	0	0,03	4,889	24	0
16.03.2024	82,61	43,52	39,09	121	117,43	118,4	117,35	0	0,08	4,588	24	0
17.03.2024	83,27	43,33	39,94	120,7	117,09	118,1	117,04	0	0,05	4,675	24	0
18.03.2024	82,31	43,71	38,6	124,4	120,74	121,9	120,8	0	-0,06	4,66	24	0
19.03.2024	82,52	43,73	38,79	126,7	122,99	124	122,87	0	0,12	4,771	24	0
20.03.2024	82,68	44,7	37,98	129,9	126,06	127,2	126	0	0,06	4,785	24	0
21.03.2024	81,41	44	37,41	124,6	120,97	122	120,89	0	0,08	4,522	24	0
22.03.2024	81,03	43,76	37,27	126,9	123,27	124,3	123,18	0	0,09	4,593	24	0
23.03.2024	80,21	43,9	36,31	127,5	123,91	125	123,85	0	0,06	4,498	24	0
24.03.2024	80,64	43,79	36,85	128,6	124,93	126	124,87	0	0,06	4,602	24	0
Итого:				4882,3	4719,94	5701,3	5645,85	0	-925,91	186,92	768	0
Средние:	87,7	47,3	40,39									

Дата	V1	M1	V2	M2	V3	Mг	Qo	ВНР	ВОС
	м3	т	м3	т	м3	т	Гкал	ч	ч
21/02/2424:00	85699,6	83088,64	86068,5	84904,36	0	-1815,72	2472,83	14752	0
24/03/2424:00	90581,9	87808,58	91769,8	90550,21	0	-2741,63	2659,75	15520	0
Итого:	4882,3	4719,94	5701,3	5645,85	0	-925,91	186,92	768	0

Представитель абонента
Генеральный директор ООО "УК "Домоуправ-Сервис"

Представитель теплоснабж. организации

[Подпись]
О.И. Ажмакина/
Ф.И.О.

[Подпись]
/О.В.Малыгина/
Ф.И.О.



24.03.24г

ОТЧЕТ
о суточных параметрах теплоснабжения
22/02/24г.-24/03/24г.

Абонент: ООО "УК" ДОМОУПРАВ"

Договор N: 8848

Адрес: Ун. Наб. № 48-1

Тип расходомера: _____

Тепловычислитель ВКТ-7 сет. N 001

Пределы измерений:

Договорные расходы:

G под max = 2.00 м3/ч G под min = 1.00 м3/ч

M сет. воды = _____ т.сут Mгвс = _____ т.сут

G обр max = 2.00 м3/ч G обр min = 1.00 м3/ч

Tхв = 0.00 °C

G3 max = 2.00 м3/ч G3 min = 1.00 м3/ч

Заводской номер 00255353

ВВОД 1

СХЕМА ПОДКЛЮЧЕНИЯ 3

БД 1

ФТ=0

ТЗ=1

КС=0xF52E

ПО 2.7

Дата	t1	t2	dt	V1	M1	V2	M2	V3	Mг	Qo	DI	BHP	BOC
	°C	°C	°C	м3	т	м3	т	м3	т	Гкал	м3	ч	ч
22.02.2024	105,79	60,84	44,95	103,4	98,68	103,7	101,91	0,71	-3,23	4,45	0	24	0
23.02.2024	105,51	62,29	43,22	113,4	108,23	114	111,98	0,98	-3,75	4,692	0	24	0
24.02.2024	100,61	61,27	39,34	117,4	112,52	118,3	116,27	1,05	-3,75	4,439	0	24	0
25.02.2024	94,57	59,82	34,75	122,4	117,83	123,6	121,59	0,99	-3,76	4,102	0	24	0
26.02.2024	89,59	59,42	30,17	125,4	121,13	126,8	124,77	0,74	-3,64	3,658	0	24	0
27.02.2024	86,43	57,7	28,73	121	117,11	122,5	120,61	0,7	-3,5	3,366	0	24	0
28.02.2024	88,18	60,21	27,97	126,1	121,93	127,7	125,57	0,82	-3,64	3,416	0	24	0
29.02.2024	87,78	60,37	27,41	128,8	124,53	130,3	128,13	0,86	-3,6	3,416	0	24	0
01.03.2024	86,94	60,45	26,49	128,3	124,17	129,9	127,73	0,67	-3,56	3,293	0	24	0
02.03.2024	86,86	59,67	27,19	126,9	122,81	128,4	126,32	0,79	-3,51	3,344	0	24	0
03.03.2024	86,83	59,02	27,81	127,2	123,06	128,8	126,73	0,97	-3,67	3,428	0	24	0
04.03.2024	86,71	59,68	27,03	129,2	125,07	130,8	128,66	0,86	-3,59	3,381	0	24	0
05.03.2024	87,5	61,11	26,39	129,5	125,27	131,1	128,86	0,73	-3,59	3,306	0	24	0
06.03.2024	86,4	59,42	26,98	127	122,94	128,5	126,42	0,82	-3,48	3,321	0	24	0
07.03.2024	88,8	58	30,8	115,2	111,31	116,5	114,7	0,79	-3,39	3,434	0	24	0
08.03.2024	89,03	57,91	31,12	117	113,08	118,4	116,58	0,82	-3,5	3,524	0	24	0
09.03.2024	88,15	57,73	30,42	120,7	116,7	122,1	120,23	0,87	-3,53	3,555	0	24	0
10.03.2024	87,23	56,3	30,93	120,3	116,4	121,7	119,91	1	-3,51	3,602	0	24	0
11.03.2024	88,14	58,05	30,09	120,9	116,92	122,3	120,42	0,77	-3,5	3,52	0	24	0
12.03.2024	88,47	58,15	30,32	119	115,04	120,5	118,61	0,84	-3,57	3,492	0	24	0
13.03.2024	87,08	57,38	29,7	118,7	114,83	120,1	118,3	0,82	-3,47	3,415	0	24	0
14.03.2024	86,67	59,42	27,25	124,7	120,68	126,2	124,14	0,62	-3,46	3,29	0	24	0
15.03.2024	83,3	56,52	26,78	123,8	120,1	125,5	123,65	0,87	-3,55	3,22	0	24	0
16.03.2024	82,48	55,84	26,64	123,2	119,6	124,9	123,11	0,91	-3,51	3,188	0	24	0
17.03.2024	83,13	57,03	26,1	123,7	120,01	125,4	123,52	0,87	-3,51	3,131	0	24	0
18.03.2024	82,33	56,64	25,69	122,3	118,72	124,2	122,38	0,85	-3,66	3,051	0	24	0
19.03.2024	82,35	57,21	25,14	122,7	119,12	124,6	122,73	0,73	-3,61	2,996	0	24	0
20.03.2024	82,73	56,59	26,14	120,5	116,93	122,4	120,57	0,86	-3,64	3,06	0	24	0
21.03.2024	81,25	57,74	23,51	125,2	121,61	127,3	125,35	0,72	-3,74	2,862	0	24	0
22.03.2024	81,15	57,77	23,38	126,8	123,19	128,9	126,95	0,81	-3,76	2,88	0	24	0
23.03.2024	79,96	56,51	23,45	125,1	121,63	127,3	125,42	0,81	-3,79	2,853	0	24	0
24.03.2024	80,66	56,66	24	124,7	121,16	126,8	124,93	0,86	-3,77	2,906	0	24	0
Итого:				3920,5	3792,31	3969,5	3907,05	26,51	-114,74	109,59	0	768	0
Средние:	87,58	58,52	29,05										

Дата	V1	M1	V2	M2	V3	Mг	Qo	DI	BHP	BOC
	м3	т	м3	т	м3	т	Гкал	м3	ч	ч
21/02/2424:00	38824	37588,85	39205,6	38688,26	357,8	-1099,41	1225,17	0	12448	0
24/03/2424:00	42744,5	41381,16	43175,1	42595,31	384,31	-1214,15	1334,76	0	13216	0
Итого:	3920,5	3792,31	3969,5	3907,05	26,51	-114,74	109,59	0	768	0

Представитель абонента

Генеральный директор ООО "УК" Домоуправ-Сервис"

[Подпись]

О.И. Ажжакина/
Ф.И.О.

Представитель теплоснабж. организации

[Подпись]
24.03.24

/О.В.Мальгина/
Ф.И.О.



ОТЧЕТ
о суточных параметрах теплоснабжения
22/02/24г.-24/03/24г.

Абонент:ООО"УК"ДОМОУПРАВ"

Договор N:8848

Адрес:Ун.Наб. № 48-2

Тип расходомера:

Тепловычислитель ВКТ-7 сет. N 001

Пределы измерений:

Договорные расходы:

G под max = 2.00 м3/ч G под min = 1.00 м3/ч

M сет. воды= т.сут Mгвс= т.сут

G обр max = 2.00 м3/ч G обр min = 1.00 м3/ч

Тхв= 0.00°C

G3 max = 2.00 м3/ч G3 min = 1.00 м3/ч

Заводской номер 00255350

ВВОД 1

СХЕМА ПОДКЛЮЧЕНИЯ 3

БД 1

ФТ=0

ТЗ=1

КС=0x8F8E

ПО 2.7

Дата	t1	t2	dt	V1	M1	V2	M2	V3	Mг	Qo	DI	BHP	ВОС
	°C	°C	°C	м3	т	м3	т	м3	т	Гкал	м3	ч	ч
22.02.2024	105,76	61,39	44,37	95,4	91,05	96,9	95,23	0,68	-4,18	4,057	0	24	0
23.02.2024	105,58	58,34	47,24	85,3	81,42	85,1	83,76	0,73	-2,34	3,861	0	24	0
24.02.2024	100,63	55,06	45,57	79,4	76,09	79,2	78,07	0,73	-1,98	3,474	0	24	0
25.02.2024	94,31	51,29	43,02	73,7	70,97	74	73,1	0,82	-2,13	3,057	0	24	0
26.02.2024	89,13	50,4	38,73	71,5	69,09	71,6	70,78	0,7	-1,69	2,678	0	24	0
27.02.2024	86,26	52,56	33,7	84,7	81,99	85,5	84,42	0,81	-2,43	2,765	0	24	0
28.02.2024	87,89	51,27	36,62	72,1	69,71	73,8	72,9	0,79	-3,19	2,553	0	24	0
29.02.2024	87,5	51,58	35,92	70	67,7	72,3	71,38	0,66	-3,68	2,432	0	24	0
01.03.2024	86,68	51,67	35,01	71,3	68,98	73,6	72,65	0,67	-3,67	2,415	0	24	0
02.03.2024	86,6	51,52	35,08	72,4	70,08	75	74,05	0,7	-3,97	2,459	0	24	0
03.03.2024	86,56	51,82	34,74	77,1	74,61	79,8	78,8	0,95	-4,19	2,593	0	24	0
04.03.2024	86,42	51,39	35,03	72	69,7	74,3	73,34	0,65	-3,64	2,442	0	24	0
05.03.2024	87,23	50,96	36,27	67,8	65,59	70,5	69,67	0,67	-4,08	2,38	0	24	0
06.03.2024	86,14	51,63	34,51	72,6	70,29	74,6	73,66	0,66	-3,37	2,425	0	24	0
07.03.2024	88,52	52,88	35,64	82,2	79,44	84,1	83	0,7	-3,56	2,833	0	24	0
08.03.2024	88,89	52,65	36,24	80,6	77,89	82,3	81,25	0,71	-3,36	2,825	0	24	0
09.03.2024	87,84	51,97	35,87	80,1	77,46	82	80,97	0,79	-3,51	2,78	0	24	0
10.03.2024	87,01	51,52	35,49	82,3	79,63	84,6	83,55	0,92	-3,92	2,828	0	24	0
11.03.2024	87,91	51,13	36,78	76,4	73,88	78,4	77,46	0,69	-3,58	2,717	0	24	0
12.03.2024	88,24	51,45	36,79	75,5	73	77,7	76,8	0,67	-3,8	2,69	0	24	0
13.03.2024	86,92	52,52	34,4	80,1	77,53	82,6	81,54	0,65	-4,01	2,668	0	24	0
14.03.2024	86,42	51,03	35,39	73,3	70,96	75,2	74,28	0,7	-3,32	2,513	0	24	0
15.03.2024	83,02	52,41	30,61	83,2	80,72	85,4	84,29	0,76	-3,57	2,472	0	24	0
16.03.2024	82,33	53,12	29,21	85,6	83,07	88	86,84	0,73	-3,77	2,427	0	24	0
17.03.2024	82,99	52,48	30,51	84,1	81,59	86,4	85,26	0,9	-3,67	2,488	0	24	0
18.03.2024	82,02	51,93	30,09	78	75,71	80,1	79,08	0,62	-3,37	2,279	0	24	0
19.03.2024	82,22	51,67	30,55	78,7	76,41	80,9	79,91	0,73	-3,5	2,336	0	24	0
20.03.2024	82,55	51,42	31,13	76,5	74,23	79,5	78,5	0,7	-4,27	2,313	0	24	0
21.03.2024	81,09	52,65	28,44	79,1	76,84	82,5	81,48	0,66	-4,64	2,187	0	24	0
22.03.2024	80,96	52,85	28,11	76,8	74,59	84,3	79,85	0,71	-5,26	2,097	0	23	1
23.03.2024	79,83	54,04	25,79	89	86,52	92,5	91,23	0,73	-4,71	2,232	0	24	0
24.03.2024	80,52	53,26	27,26	86,4	83,96	90,7	86,28	0,85	-2,32	2,287	0	23	1
Итого:				2513,2	2430,7	2583,4	2543,38	23,44	-112,68	84,56	0	766	2
Средние:	87,37	52,55	34,81										

Дата	V1	M1	V2	M2	V3	Mг	Qo	DI	BHP	ВОС
	м3	т	м3	т	м3	т	Гкал	м3	ч	ч
21/02/2424:00	39828,4	38602,39	39792,5	39220,1	352,57	-617,71	1150,87	0	12295	7
24/03/2424:00	42341,6	41033,09	42375,9	41763,48	376,01	-730,39	1235,43	0	13061	9
Итого:	2513,2	2430,7	2583,4	2543,38	23,44	-112,68	84,56	0	766	2

Представитель абонента
Генеральный директор ООО "УК "Домоуправ-Сервис"

Представитель теплоснабж.организации

О.И. Ажнина
Подпись _____
Ф.И.О.

О.В. Малыгина
Подпись _____
Ф.И.О.
24.03.24г.



ОТЧЕТ
о суточных параметрах теплоснабжения
22/02/24г.-24/03/24г.

Абонент: ООО "УК" ДОМОУПРАВ"

Договор N: 8848

Адрес: Ун. Наб. № 48-3

Тип расходомера: _____

Тепловычислитель ВКТ-7 сет. N 001

Пределы измерений:

Договорные расходы:

G под max = 2.00 м3/ч G под min = 1.00 м3/ч

M сет. воды = _____ т.сут Mгвс = _____ т.сут

G обр max = 2.00 м3/ч G обр min = 1.00 м3/ч

Tхв = 0.00 °C

G3 max = 2.00 м3/ч G3 min = 1.00 м3/ч

Заводской номер 00255354

ВВОД 1

СХЕМА ПОДКЛЮЧЕНИЯ 3

БД 1

ФТ=0

ТЗ=1

КС=0xA5F1

ПО 2.7

Дата	t1 °C	t2 °C	dt °C	V1 м3	M1 т	V2 м3	M2 т	V3 м3	Mг т	Qo Гкал	ВНР ч	ВОС ч
22.02.2024	105,63	68,16	37,47	126	120,27	126,8	124,15	0,77	-3,88	4,525	24	0
23.02.2024	105,39	61,75	43,64	101,1	96,56	101,4	99,62	0,82	-3,06	4,229	24	0
24.02.2024	100,54	58,05	42,49	92,5	88,63	92,7	91,22	0,72	-2,59	3,778	24	0
25.02.2024	94,23	51,29	42,94	80,9	77,91	81,3	80,28	0,92	-2,37	3,351	24	0
26.02.2024	89,01	47,94	41,07	72,7	70,25	73	72,2	0,76	-1,95	2,886	24	0
27.02.2024	86,03	50,07	35,96	83,2	80,56	83,8	82,82	0,74	-2,26	2,894	24	0
28.02.2024	87,52	47,88	39,64	69,8	67,5	70,2	69,46	0,73	-1,96	2,676	24	0
29.02.2024	87,24	47,05	40,19	67,3	65,13	67,6	66,88	0,84	-1,75	2,616	24	0
01.03.2024	86,44	47,99	38,45	71,5	69,2	71,8	71,05	0,69	-1,85	2,662	24	0
02.03.2024	86,42	48,28	38,14	79,8	77,27	80,3	79,43	1,03	-2,16	2,946	24	0
03.03.2024	86,35	48,16	38,19	80,5	77,92	81	80,11	1,2	-2,19	2,978	24	0
04.03.2024	86,16	47,25	38,91	69,4	67,18	69,8	69,05	0,77	-1,87	2,613	24	0
05.03.2024	86,93	47,24	39,69	70,4	68,11	70,7	69,96	0,95	-1,85	2,703	24	0
06.03.2024	85,88	48,79	37,09	76	73,56	76,5	75,68	0,76	-2,12	2,726	24	0
07.03.2024	88,26	53,27	34,99	92,1	89,04	92,9	91,67	0,69	-2,63	3,121	24	0
08.03.2024	88,72	53,39	35,33	94,4	91,22	95,2	93,95	0,84	-2,73	3,227	24	0
09.03.2024	87,62	52,69	34,93	88,8	85,88	89,5	88,35	0,64	-2,47	3,001	24	0
10.03.2024	86,85	51,68	35,17	93,7	90,67	94,5	93,31	1,01	-2,64	3,189	24	0
11.03.2024	87,71	51,28	36,43	86,2	83,36	87	85,92	0,73	-2,56	3,042	24	0
12.03.2024	88,05	51,2	36,85	86,6	83,75	87,2	86,11	0,82	-2,36	3,084	24	0
13.03.2024	86,74	52,16	34,58	91,6	88,63	92,4	91,23	0,83	-2,6	3,067	24	0
14.03.2024	86,21	49,12	37,09	77,5	75,01	78,1	77,22	0,89	-2,21	2,783	24	0
15.03.2024	82,81	46,75	36,06	71,4	69,28	72	71,28	0,77	-2	2,495	24	0
16.03.2024	82,02	47,04	34,98	72,8	70,65	73,5	72,73	0,83	-2,08	2,469	24	0
17.03.2024	82,7	46,98	35,72	76,5	74,22	77,2	76,4	1,16	-2,18	2,651	24	0
18.03.2024	81,91	48,54	33,37	77	74,75	77,9	77,06	0,83	-2,31	2,496	24	0
19.03.2024	81,97	48,36	33,61	79	76,69	79,8	78,92	0,89	-2,23	2,579	24	0
20.03.2024	82,38	49,3	33,08	78,9	76,56	79,8	78,88	0,84	-2,32	2,535	24	0
21.03.2024	80,83	48,64	32,19	74,2	72,09	75,1	74,3	0,75	-2,21	2,319	24	0
22.03.2024	80,72	48,89	31,83	75,2	73,07	76,2	75,35	0,74	-2,28	2,327	24	0
23.03.2024	79,55	49,08	30,47	80,3	78,07	81,5	80,6	0,88	-2,53	2,38	24	0
24.03.2024	80,28	48,55	31,73	81,6	79,3	82,8	81,87	1,11	-2,57	2,515	24	0
Итого:				2618,9	2532,29	2639,5	2607,06	26,95	-74,77	92,86	768	0
Средние:	87,15	50,52	36,63									

Дата	V1 м3	M1 т	V2 м3	M2 т	V3 м3	Mг т	Qo Гкал	ВНР ч	ВОС ч
21/02/2424:00	40048,6	38796,22	40298,7	39741,31	419,33	-945,09	1186,42	12446	0
24/03/2424:00	42667,5	41328,51	42938,2	42348,37	446,28	-1019,86	1279,29	13214	0
Итого:	2618,9	2532,29	2639,5	2607,06	26,95	-74,77	92,86	768	0

Представитель абонента
Генеральный директор ООО "УК Домоуправ-Сервис"

Представитель теплоснабж. организации

Подпись О.И. Ажнакина/
Ф.И.О.

Подпись /О.В.Мальгина/
Ф.И.О.
24.03.24г.



ОТЧЕТ
о суточных параметрах теплоснабжения
06/03/24г.-24/03/24г.

Абонент: ООО "УК" ДОМОУПРАВ"

Договор N: 8848

Адрес: Ун. Набер. № 44-1

Тип расходомера: _____

Тепловычислитель ВКТ-7 сет. N 001

Пределы измерений:

Договорные расходы:

G под max = 2.00 м3/ч G под min = 1.00 м3/ч

M сет. воды = _____ т.сут Mгвс = _____ т.сут

G обр max = 2.00 м3/ч G обр min = 1.00 м3/ч

Tхв = 0.00°C

G3 max = 2.00 м3/ч G3 min = 1.00 м3/ч

Заводской номер 00000001

ВВОД 1

СХЕМА ПОДКЛЮЧЕНИЯ 3

БД 1

ФТ=0

ТЗ=1

КС=0x2В7А

ПО 2.7

Дата	t1	t2	dt	V1	M1	V2	M2	V3	Mг	Qo	ВНР	ВОС
	°C	°C	°C	м3	т	м3	т	м3	т	Гкал	ч	ч
06.03.2024	84,83	48,78	36,05	79,1	76,64	78,3	77,42	0	-0,78	2,764	24	0
07.03.2024	87,28	53,57	33,71	98,1	94,92	97,4	96,11	0	-1,19	3,201	24	0
08.03.2024	87,65	53,8	33,85	98,6	95,36	98,3	96,98	0	-1,62	3,229	24	0
09.03.2024	86,61	53,15	33,46	95,8	92,71	95,5	94,24	0	-1,53	3,105	24	0
10.03.2024	85,78	51,39	34,39	95,4	92,4	95,3	94,11	0	-1,71	3,18	24	0
11.03.2024	86,67	51,87	34,8	93,3	90,28	93,2	92,03	0	-1,75	3,144	24	0
12.03.2024	86,99	51,72	35,27	91,9	88,91	91,8	90,66	0	-1,75	3,136	24	0
13.03.2024	85,67	51,89	33,78	97,1	94,02	97,2	95,99	0	-1,97	3,175	24	0
14.03.2024	85,21	50,66	34,55	84,7	82,04	84,7	83,67	0	-1,63	2,835	24	0
15.03.2024	81,83	48,32	33,51	75,6	73,38	75,6	74,78	0	-1,4	2,459	24	0
16.03.2024	80,98	46,72	34,26	73,4	71,32	73,3	72,53	0	-1,21	2,442	24	0
17.03.2024	81,6	46,9	34,7	74,1	71,99	73,7	72,93	0	-0,94	2,5	24	0
18.03.2024	80,85	47,07	33,78	76,3	74,16	76,3	75,49	0	-1,33	2,503	24	0
19.03.2024	80,92	47,13	33,79	77,2	75,05	77,3	76,5	0	-1,45	2,536	24	0
20.03.2024	81,38	48,11	33,27	78,8	76,56	78,8	77,93	0	-1,37	2,547	24	0
21.03.2024	79,83	47,1	32,73	74,4	72,37	74,5	73,73	0,01	-1,36	2,368	24	0
22.03.2024	79,75	47,23	32,52	74,3	72,27	74,4	73,64	0	-1,37	2,348	24	0
23.03.2024	78,55	46,31	32,24	74,7	72,69	74,8	74,03	0	-1,34	2,344	24	0
24.03.2024	79,25	45,86	33,39	72,5	70,54	72,6	71,88	0	-1,34	2,355	24	0
Итого:				1585,3	1537,61	1583	1564,65	0,01	-27,04	52,17	456	0
Средние:	83,24	49,34	33,89									

Дата	V1	M1	V2	M2	V3	Mг	Qo	ВНР	ВОС
	м3	т	м3	т	м3	т	Гкал	ч	ч
05/03/2424:00	40	38,7	39,6	39,14	0,09	-0,44	1,44	14	0
24/03/2424:00	1625,3	1576,31	1622,6	1603,79	0,1	-27,48	53,61	470	0
Итого:	1585,3	1537,61	1583	1564,65	0,01	-27,04	52,17	456	0


Представитель абонента

Генеральный директор ООО "УК "Домоуправ-Сервис"

Представитель теплоснабж. организации

/  / О.И. Ажнакина/
Подпись Ф.И.О.



/  / О.В. Малыгина/
Подпись Ф.И.О.

24.03.24г

ОТЧЕТ
о суточных параметрах теплоснабжения
06/03/24г.-24/03/24г.

Абонент: ООО "УК" ДОМОУПРАВ"

Договор N: 8848

Адрес: Ун. Набер. № 44-2

Тип расходомера: _____

Тепловычислитель ВКТ-7 сет. N 099

Пределы измерений:

Договорные расходы:

G под max = 2.00 м3/ч G под min = 1.00 м3/ч

M сет. воды = _____ т.сут Mгвс = _____ т.сут

G обр max = 2.00 м3/ч G обр min = 1.00 м3/ч

Tхв = 0.00 °C

G3 max = 2.00 м3/ч G3 min = 1.00 м3/ч

Заводской номер 00227574

ВВОД 1

СХЕМА ПОДКЛЮЧЕНИЯ 3

БД 1

ФТ=0

ТЗ=1

КС=0x9C4E

ПО 2.7

Дата	t1	t2	dt	V1	M1	V2	M2	V3	Mг	Qo	BHP	BOC
	°C	°C	°C	м3	т	м3	т	м3	т	Гкал	ч	ч
06.03.2024	85,96	42,02	43,94	55,5	53,71	56,5	56,02	0,22	-2,31	2,358	24	0
07.03.2024	88,44	44,35	44,09	62,9	60,81	64,2	63,6	0,11	-2,79	2,68	24	0
08.03.2024	88,88	43,92	44,96	64,9	62,7	66,2	65,61	0,09	-2,91	2,817	24	0
09.03.2024	87,82	44,13	43,69	62,8	60,73	64,2	63,61	0,11	-2,88	2,654	24	0
10.03.2024	86,97	43,74	43,23	64,9	62,8	66,4	65,83	0,11	-3,03	2,714	24	0
11.03.2024	87,87	43,61	44,26	63	60,92	64,4	63,85	0,12	-2,93	2,695	24	0
12.03.2024	88,19	43,97	44,22	62,2	60,12	63,7	63,16	0,12	-3,04	2,658	24	0
13.03.2024	86,91	44,29	42,62	67,2	65,04	68,8	68,18	0,1	-3,14	2,771	24	0
14.03.2024	86,37	43,56	42,81	60,2	58,26	61,7	61,16	0,18	-2,9	2,492	24	0
15.03.2024	82,92	43,3	39,62	63,4	61,5	65,1	64,58	0,21	-3,08	2,434	24	0
16.03.2024	82,16	44,09	38,07	63,2	61,33	64,9	64,33	0,24	-3	2,336	24	0
17.03.2024	82,82	43,07	39,75	63,7	61,81	65,4	64,86	0,21	-3,05	2,454	24	0
18.03.2024	81,97	43,99	37,98	63,5	61,65	65,3	64,75	0,2	-3,1	2,337	24	0
19.03.2024	82,18	43,81	38,37	63	61,13	64,9	64,34	0,19	-3,21	2,347	24	0
20.03.2024	82,62	43,95	38,67	64,2	62,3	65,9	65,33	0,16	-3,03	2,407	24	0
21.03.2024	81,15	44,24	36,91	64,1	62,3	66,1	65,49	0,15	-3,19	2,297	24	0
22.03.2024	81,03	45,07	35,96	62,4	60,6	64,3	63,68	0,14	-3,08	2,18	24	0
23.03.2024	79,85	45,29	34,56	64,9	63,12	67	66,32	0,13	-3,2	2,181	24	0
24.03.2024	80,54	44,37	36,17	66,1	64,23	68,2	67,53	0,12	-3,3	2,324	24	0
Итого:				1202,1	1165,06	1233,2	1222,23	2,91	-57,17	47,14	456	0
Средние:	84,45	43,93	40,52									

Дата	V1	M1	V2	M2	V3	Mг	Qo	BHP	BOC
	м3	т	м3	т	м3	т	Гкал	ч	ч
05/03/2424:00	31,8	30,75	32,7	32,39	0,15	-1,64	1,44	15	0
24/03/2424:00	1233,9	1195,81	1265,9	1254,62	3,06	-58,81	48,57	471	0
Итого:	1202,1	1165,06	1233,2	1222,23	2,91	-57,17	47,14	456	0

Представитель абонента
Генеральный директор ООО "УК" Домоуправ-Сервис"

Представитель теплоснабж. организации

Подпись / О.И. Ажнакина/
Ф.И.О.

Подпись / О.В. Малыгина/
Ф.И.О.



24.03.24г.

ОТЧЕТ
о суточных параметрах теплоснабжения
06/03/24г.-24/03/24г.

Абонент:ООО"УК"ДОМОУПРАВ"

Договор N:8848

Адрес:Ун. Набер. № 44-3

Тип расходомера:

Тепловычислитель ВКТ-7 сет.N 099

Пределы измерений:

Договорные расходы:

G под max = 2.00 м3/ч G под min = 1.00 м3/ч

M сет.воды= т.сут Mгвс= т.сут

G обр max = 2.00 м3/ч G обр min = 1.00 м3/ч

Тхв= 0.00°C

G3 max = 2.00 м3/ч G3 min = 1.00 м3/ч

Заводской номер 00000001

ВВОД 1

СХЕМА ПОДКЛЮЧЕНИЯ 1

БД 1

ФТ=0

ТЗ=1

КС=0xA002

ПО 2.7

Дата	t1	t2	dt	V1	M1	V2	M2	V3	Mг	Qo	ВНР	ВОС
	°C	°C	°C	м3	т	м3	т	м3	т	Гкал	ч	ч
06.03.2024	85,15	38,38	46,77	51,6	49,97	51,2	50,83	0,01	-0,86	2,337	24	0
07.03.2024	87,85	44,49	43,36	65,8	63,63	65,2	64,6	0,01	-0,97	2,758	24	0
08.03.2024	88,34	44,94	43,4	71,9	69,5	71,3	70,61	0	-1,11	3,02	24	0
09.03.2024	87,22	46,05	41,17	68,8	66,54	68,1	67,41	0,01	-0,87	2,739	24	0
10.03.2024	86,44	42,88	43,56	69,4	67,19	68,8	68,16	0,01	-0,97	2,926	24	0
11.03.2024	87,26	44,22	43,04	66,7	64,53	66	65,4	0	-0,87	2,781	24	0
12.03.2024	87,54	42,79	44,75	64,4	62,3	63,8	63,25	0,01	-0,95	2,787	24	0
13.03.2024	86,29	43,79	42,5	67,1	64,96	66,5	65,89	0	-0,93	2,762	24	0
14.03.2024	85,66	40,81	44,85	57,4	55,56	56,9	56,43	0,01	-0,87	2,491	24	0
15.03.2024	82,28	38,72	43,56	52,6	51,04	52,2	51,83	0,01	-0,79	2,221	24	0
16.03.2024	81,34	36,89	44,45	50,6	49,15	50,4	50,07	0,01	-0,92	2,185	24	0
17.03.2024	81,96	37,12	44,84	50,8	49,3	50,5	50,19	0	-0,89	2,208	24	0
18.03.2024	81,29	37,64	43,65	52,5	50,96	52,1	51,77	0,01	-0,81	2,221	24	0
19.03.2024	81,76	48,35	33,41	74,4	72,24	74	73,17	0,01	-0,93	2,413	24	0
20.03.2024	82,45	55,39	27,06	105,2	102,13	104,4	102,96	0,01	-0,83	2,765	24	0
21.03.2024	80,88	55,27	25,61	100,9	98,02	100,1	98,67	0	-0,65	2,513	24	0
22.03.2024	80,82	56,03	24,79	101,1	98,2	100,4	98,96	0,01	-0,76	2,434	24	0
23.03.2024	79,58	54,98	24,6	99,8	97,04	99,1	97,71	0,01	-0,67	2,388	24	0
24.03.2024	80,29	53,79	26,5	97,3	94,57	96,7	95,39	0	-0,82	2,507	24	0
Итого:				1368,3	1326,83	1357,7	1343,3	0,13	-16,47	48,46	456	0
Средние:	83,91	45,39	38,51									

Дата	V1	M1	V2	M2	V3	Mг	Qo	ВНР	ВОС
	м3	т	м3	т	м3	т	Гкал	ч	ч
05/03/2424:00	26,8	25,93	26,7	26,58	0,01	-0,65	1,36	15	0
24/03/2424:00	1395,1	1352,76	1384,4	1369,88	0,14	-17,12	49,82	471	0
Итого:	1368,3	1326,83	1357,7	1343,3	0,13	-16,47	48,46	456	0

Представитель абонента
Генеральный директор ООО "УК "Домоуправ-Сервис"

Представитель теплоснабж.организации

Подпись _____
О.И. Ажнакина/
Ф.И.О.

Подпись _____
/О.В.Малыгина/
Ф.И.О.



24.03.24

ОТЧЕТ
о суточных параметрах теплоснабжения
22/02/24г.-24/03/24г.

Абонент: 000"УК"ДОМОУПРАВ"

Договор N:8848

Адрес: Нарк. Мал. №3

Тип расходомера: _____

Тепловычислитель ВКТ-7 сет. N 001

Пределы измерений:

Договорные расходы:

G под max = 2.00 м3/ч G под min = 1.00 м3/ч

M сет. воды= _____ т.сут Mгвс= _____ т.сут

G обр max = 2.00 м3/ч G обр min = 1.00 м3/ч

Tхв= 5.00°C

G3 max = 2.00 м3/ч G3 min = 1.00 м3/ч

Заводской номер 00243909

ВВОД 1

СХЕМА ПОДКЛЮЧЕНИЯ 3

БД 1

ФТ=0

T3=1

KC=0xD65C

ПО 2.7

Дата	t1	t2	dt	V1	M1	V2	M2	V3	Mг	Qo	DI	VHP	ВОС
	°C	°C	°C	м3	т	м3	т	м3	т	Гкал	м3	ч	ч
22.02.2024	106,04	63,55	42,49	227,9	217,48	223	218,91	0	-1,43	9,279	0	24	0
23.02.2024	105,88	57,91	47,97	184,2	175,79	179,4	176,62	0	-0,83	8,457	0	24	0
24.02.2024	100,92	56,03	44,89	175,8	168,44	171,6	169,09	0	-0,65	7,578	0	24	0
25.02.2024	94,61	51,52	43,09	169,4	163,04	165,6	163,52	0	-0,48	7,036	0	24	0
26.02.2024	89,53	53,65	35,88	183,9	177,64	180,4	177,96	0	-0,32	6,38	0	24	0
27.02.2024	86,43	53,14	33,29	193,7	187,5	190,5	188,01	0,01	-0,51	6,245	0	24	0
28.02.2024	88,14	53,56	34,58	182,5	176,47	179,3	176,92	0	-0,45	6,106	0	24	0
29.02.2024	87,77	53,88	33,89	182,1	176,12	178,9	176,47	0	-0,35	5,976	0	24	0
01.03.2024	86,94	53,92	33,02	184,5	178,54	181,4	178,96	0	-0,42	5,899	0	24	0
02.03.2024	86,85	53,13	33,72	185,6	179,62	182,4	180,02	0	-0,4	6,062	0	24	0
03.03.2024	86,81	52,84	33,97	185,3	179,3	182,1	179,72	0	-0,42	6,095	0	24	0
04.03.2024	86,7	53,82	32,88	184,8	178,85	181,7	179,24	0,01	-0,39	5,883	0	24	0
05.03.2024	87,48	54,03	33,45	180,8	174,88	177,8	175,4	0	-0,52	5,855	0	24	0
06.03.2024	86,38	52,99	33,39	181,5	175,7	178,5	176,15	0	-0,45	5,869	0	24	0
07.03.2024	88,68	51,84	36,84	171,7	165,95	168,5	166,39	0	-0,44	6,117	0	24	0
08.03.2024	89,07	51,53	37,54	173,8	167,95	170,7	168,56	0	-0,61	6,309	0	24	0
09.03.2024	88,05	51,57	36,48	171,5	165,83	168,4	166,31	0	-0,48	6,05	0	24	0
10.03.2024	87,19	50,82	36,37	175,4	169,7	172,4	170,32	0	-0,62	6,174	0	24	0
11.03.2024	88,14	53,47	34,67	184,9	178,79	182	179,59	0	-0,8	6,203	0	24	0
12.03.2024	88,48	53,6	34,88	181,6	175,53	178,6	176,19	0	-0,66	6,125	0	24	0
13.03.2024	87,07	52,85	34,22	189	182,87	186	183,6	0,01	-0,73	6,264	0	24	0
14.03.2024	86,59	49,97	36,62	168,5	163,08	165,7	163,79	0,02	-0,71	5,974	0	24	0
15.03.2024	83,18	50,6	32,58	180,4	175	177,9	175,78	0	-0,78	5,701	0	24	0
16.03.2024	82,42	50,46	31,96	183,6	178,19	181	178,88	0	-0,69	5,697	0	24	0
17.03.2024	83,06	50,35	32,71	180,1	174,71	177,5	175,39	0,01	-0,68	5,716	0	24	0
18.03.2024	82,2	50,61	31,59	180,7	175,4	178,3	176,18	0	-0,78	5,544	0	24	0
19.03.2024	82,32	51,2	31,12	183,6	178,19	181,1	178,88	0	-0,69	5,546	0	24	0
20.03.2024	82,73	55,42	27,31	209,8	203,57	207,5	204,55	0	-0,98	5,562	0	24	0
21.03.2024	81,25	55,59	25,66	219,6	213,3	217,2	214,11	0	-0,81	5,473	0	24	0
22.03.2024	81,14	55,87	25,27	221,2	214,89	218,8	215,64	0	-0,75	5,43	0	24	0
23.03.2024	79,95	55,01	24,94	228,3	221,93	226,1	222,92	0	-0,99	5,534	0	24	0
24.03.2024	80,66	54,7	25,96	220,8	214,55	218,4	215,39	0	-0,84	5,569	0	24	0
Итого:				6026,5	5828,8	5928,7	5849,46	0,06	-20,66	197,71	0	768	0
Средние:	87,58	53,41	34,16										

Дата	V1	M1	V2	M2	V3	Mг	Qo	DI	VHP	ВОС
	м3	т	м3	т	м3	т	Гкал	м3	ч	ч
21/02/2424:00	86523	83842,93	85198,9	83969,88	98,05	-126,95	2415,87	0	13333	1
24/03/2424:00	92549,5	89671,73	91127,6	89819,34	98,11	-147,61	2613,58	0	14101	1
Итого:	6026,5	5828,8	5928,7	5849,46	0,06	-20,66	197,71	0	768	0

Представитель абонента
Генеральный директор ООО "УК "Домоуправ-Сервис"

Представитель теплоснабж.организации



О.И. Ажнакина/
Ф.И.О.

[Handwritten signature]
24.03.24

/О.В.Малыгина/
Ф.И.О.

ОТЧЕТ
о суточных параметрах теплоснабжения
22/02/24г.-24/03/24г.

Абонент: ООО "УК" ДОМОУПРАВ"

Договор N: 8848

Адрес: Бр. Кашир. №119-1

Тип расходомера: _____

Тепловычислитель ВКТ-7 сет. N 001

Пределы измерений:

Договорные расходы:

G под max = 2.00 м3/ч G под min = 1.00 м3/ч

M' сет. воды = _____ т.сут Mгвс = _____ т.сут

G обр max = 2.00 м3/ч G обр min = 1.00 м3/ч

Tхв = 5.00 °C

G3 max = 2.00 м3/ч G3 min = 1.00 м3/ч

Заводской номер 00244030

ВВОД 1

СХЕМА ПОДКЛЮЧЕНИЯ 3

БД 1

ФТ=0

ТЗ=1

КС=0x869D

ПО 2.7

Дата	t1	t2	dt	V1	M1	V2	M2	V3	Mг	Qo	ВНР	ВОС
	°C	°C	°C	м3	т	м3	т	м3	т	Гкал	ч	ч
22.02.2024	105,96	62,56	43,4	125,5	119,78	125,8	123,51	0,03	-3,73	5,217	24	0
23.02.2024	105,84	57,82	48,02	103	98,29	103	101,4	0,04	-3,11	4,735	24	0
24.02.2024	100,78	54,44	46,34	93	89,12	93,2	91,92	0,04	-2,8	4,14	24	0
25.02.2024	94,56	46,76	47,8	79,5	76,5	79,7	78,87	0,04	-2,37	3,661	24	0
26.02.2024	89,34	42,42	46,92	69,1	66,78	69,3	68,73	0,03	-1,95	3,136	24	0
27.02.2024	86,31	42,68	43,63	73,9	71,54	74,4	73,76	0,04	-2,22	3,121	24	0
28.02.2024	88,02	41,04	46,98	64,4	62,25	64,6	64,09	0,04	-1,84	2,926	24	0
29.02.2024	87,55	39,95	47,6	60,6	58,59	60,8	60,32	0,02	-1,73	2,789	24	0
01.03.2024	86,76	40,06	46,7	65,1	63,01	65,4	64,92	0,04	-1,91	2,942	24	0
02.03.2024	86,75	42,46	44,29	70,4	68,14	70,8	70,22	0,03	-2,08	3,016	24	0
03.03.2024	86,66	41,39	45,27	69,7	67,45	70,1	69,54	0,03	-2,09	3,054	24	0
04.03.2024	86,53	40,19	46,34	65,3	63,2	65,7	65,17	0,04	-1,97	2,928	24	0
05.03.2024	87,35	40,06	47,29	63,7	61,61	63,9	63,36	0,02	-1,75	2,912	24	0
06.03.2024	86,21	41,5	44,71	67,6	65,46	68	67,47	0,04	-2,01	2,926	24	0
07.03.2024	88,75	47,01	41,74	87,3	84,36	88,1	87,19	0,02	-2,83	3,522	24	0
08.03.2024	89,02	46,57	42,45	83,5	80,69	84,3	83,45	0,04	-2,76	3,428	24	0
09.03.2024	87,97	45,99	41,98	80,2	77,56	80,9	80,13	0,04	-2,57	3,255	24	0
10.03.2024	87,04	44,31	42,73	80,7	78,08	81,5	80,76	0,04	-2,68	3,334	24	0
11.03.2024	88,09	44,8	43,29	78,8	76,2	79,7	78,95	0,03	-2,75	3,297	24	0
12.03.2024	88,4	44,3	44,1	81,3	78,59	82,3	81,54	0,04	-2,95	3,465	24	0
13.03.2024	87,02	45,83	41,19	87,5	84,67	88,6	87,72	0,04	-3,05	3,487	24	0
14.03.2024	86,58	43,3	43,28	72,1	69,77	73	72,35	0,04	-2,58	3,02	24	0
15.03.2024	82,99	40,44	42,55	67,6	65,59	68,5	68	0,04	-2,41	2,792	24	0
16.03.2024	82,36	40,22	42,14	68,4	66,42	69,4	68,87	0,04	-2,45	2,795	24	0
17.03.2024	83,02	40	43,02	67	65,02	68	67,46	0,04	-2,44	2,798	24	0
18.03.2024	82,17	40,43	41,74	68,5	66,5	69,5	68,95	0,03	-2,45	2,777	24	0
19.03.2024	82,22	40,65	41,57	65,8	63,86	66,8	66,29	0,04	-2,43	2,654	24	0
20.03.2024	82,57	42,16	40,41	69,7	67,67	70,8	70,19	0,04	-2,52	2,734	24	0
21.03.2024	81,15	40,8	40,35	67,3	65,35	68,4	67,89	0,03	-2,54	2,636	24	0
22.03.2024	80,92	41,18	39,74	65,6	63,73	66,7	66,2	0,04	-2,47	2,53	24	0
23.03.2024	79,88	41,18	38,7	68,1	66,24	69,4	68,87	0,03	-2,63	2,562	24	0
24.03.2024	80,49	39,44	41,05	67,5	65,58	68,7	68,22	0,04	-2,64	2,691	24	0
Итого:				2397,7	2317,6	2419,3	2396,31	1,14	-78,71	101,28	768	0
Средние:	87,47	43,81	43,66									

Дата	V1	M1	V2	M2	V3	Mг	Qo	ВНР	ВОС
	м3	т	м3	т	м3	т	Гкал	ч	ч
21/02/2424:00	36324,1	35164,23	36359,1	35969,09	10,37	-804,86	1358,18	15761	689
24/03/2424:00	38721,8	37481,83	38778,4	38365,4	11,51	-883,57	1459,46	16529	689
Итого:	2397,7	2317,6	2419,3	2396,31	1,14	-78,71	101,28	768	0

Представитель абонента
Генеральный директор ООО "УК Домоуправ-Сервис"

Представитель теплоснабж. организации

Подпись _____
О.И. Ажнакина/
Ф.И.О.

Подпись _____
/О.В.Малыгина/
Ф.И.О.



Handwritten signature and date: 24.03.24

ОТЧЕТ
о суточных параметрах теплоснабжения
22/02/24г.-24/03/24г.

Абонент: 000"УК" ДОМОУПРАВ"

Договор N: 8848

Адрес: Бр. Кашир. № 119-2

Тип расходомера: _____

Тепловычислитель ВКТ-7 сет. N. 001

Пределы измерений:

Договорные расходы:

G под max = 2.00 м3/ч G под min = 1.00 м3/ч

M сет. воды = _____ т.сут Mгвс = _____ т.сут

G обр max = 2.00 м3/ч G обр min = 1.00 м3/ч

Tхв = 5.00 °C

G3 max = 2.00 м3/ч G3 min = 1.00 м3/ч

Заводской номер 00244032

ВВОД 1

СХЕМА ПОДКЛЮЧЕНИЯ 3

БД 1

ФТ=0

T3=1

KC=0x2CF7

ПО 2.7

Дата	t1	t2	dt	V1	M1	V2	M2	V3	Mг	Qo	ВНР	ВОС
	°C	°C	°C	м3	т	м3	т	м3	т	Гкал	ч	ч
22.02.2024	106,28	60,22	46,06	105,4	100,55	105,6	103,84	0	-3,29	4,647	24	0
23.02.2024	106,18	56,32	49,86	92,4	88,17	92,6	91,21	0	-3,04	4,403	24	0
24.02.2024	101,11	52,43	48,68	84,5	80,93	84,8	83,7	0,01	-2,77	3,946	24	0
25.02.2024	94,75	46,15	48,6	72,2	69,48	72,8	72,06	0	-2,58	3,38	24	0
26.02.2024	89,48	41,97	47,51	64,4	62,21	65,2	64,65	0	-2,44	2,955	24	0
27.02.2024	86,55	45,35	41,2	72,8	70,47	73,8	73,1	0,01	-2,63	2,904	24	0
28.02.2024	88,17	42,01	46,16	63,3	61,19	64	63,46	0	-2,27	2,829	24	0
29.02.2024	87,76	39,47	48,29	58,7	56,75	59,6	59,15	0	-2,4	2,743	24	0
01.03.2024	87	41,65	45,35	62	59,99	62,9	62,4	0	-2,41	2,719	24	0
02.03.2024	87,01	42,26	44,75	69	66,76	70,1	69,52	0	-2,76	2,988	24	0
03.03.2024	86,91	41,86	45,05	67,4	65,21	68,4	67,82	0	-2,61	2,937	24	0
04.03.2024	86,74	40,8	45,94	60,5	58,57	61,4	60,9	0	-2,33	2,69	24	0
05.03.2024	87,53	41,51	46,02	60,7	58,7	61,6	61,1	0	-2,4	2,702	24	0
06.03.2024	86,51	41,94	44,57	68,1	65,93	69,3	68,73	0	-2,8	2,943	24	0
07.03.2024	89,03	49,68	39,35	86,2	83,31	87,4	86,38	0	-3,07	3,278	24	0
08.03.2024	89,3	45,76	43,54	75,9	73,34	77,1	76,33	0	-2,99	3,195	24	0
09.03.2024	88,16	42,91	45,25	65,9	63,71	67	66,42	0	-2,71	2,88	24	0
10.03.2024	87,24	40,06	47,18	65,8	63,67	66,8	66,29	0	-2,62	3,003	24	0
11.03.2024	88,23	41,64	46,59	63,5	61,38	64,6	64,08	0	-2,7	2,86	24	0
12.03.2024	88,58	40,25	48,33	65,4	63,23	66,5	65,97	0	-2,74	3,058	24	0
13.03.2024	87,2	42,15	45,05	68	65,82	69,3	68,72	0	-2,9	2,963	24	0
14.03.2024	86,69	40,48	46,21	57,3	55,46	58,3	57,86	0,01	-2,4	2,564	24	0
15.03.2024	83,14	38,61	44,53	54,3	52,66	55,2	54,81	0	-2,15	2,344	24	0
16.03.2024	82,43	38,54	43,89	51,5	49,96	52,6	52,29	0	-2,33	2,191	24	0
17.03.2024	83,14	38,43	44,71	56,1	54,41	57,1	56,73	0	-2,32	2,431	24	0
18.03.2024	82,36	39,98	42,38	59,5	57,79	60,8	60,37	0	-2,58	2,449	24	0
19.03.2024	82,45	39,89	42,56	59,5	57,74	60,7	60,22	0	-2,48	2,458	24	0
20.03.2024	82,77	40,56	42,21	58,7	56,98	59,9	59,46	0	-2,48	2,405	24	0
21.03.2024	81,28	38,97	42,31	56,6	54,98	57,8	57,4	0	-2,42	2,324	24	0
22.03.2024	81,1	39,74	41,36	55,9	54,29	57,3	56,91	0	-2,62	2,245	24	0
23.03.2024	79,99	40,23	39,76	57,6	56	58,8	58,36	0	-2,36	2,223	24	0
24.03.2024	80,63	38,78	41,85	55,3	53,7	56,6	56,22	0	-2,52	2,246	24	0
Итого:				2114,4	2043,34	2145,9	2126,46	0,03	-83,12	91,90	768	0
Средние:	87,67	42,83	44,84									

Дата	V1	M1	V2	M2	V3	Mг	Qo	ВНР	ВОС
	м3	т	м3	т	м3	т	Гкал	ч	ч
21/02/2424:00	36258,2	35121,4	35968,8	35582,36	0,8	-460,96	1316,37	15760	690
24/03/2424:00	38372,6	37164,74	38114,7	37708,82	0,83	-544,08	1408,27	16528	690
Итого:	2114,4	2043,34	2145,9	2126,46	0,03	-83,12	91,90	768	0

Представитель абонента
Генеральный директор ООО "УК "Домоуправ-Сервис"

Представитель теплоснабж. организации

Подпись _____
О.И. Ажнина/
Ф.И.О.

Подпись _____
/О.В.Малыгина/
Ф.И.О.

МП



24.03.24

ОТЧЕТ
о суточных параметрах теплоснабжения
22/02/24г.-24/03/24г.

Абонент: 000"УК" ДОМОУПРАВ"

Договор N: 8848

Адрес: Бр. Кашир. № 119-3

Тип расходомера: _____

Тепловычислитель ВКТ-7 сет. N 001

Пределы измерений:

Договорные расходы:

G под max = 2.00 м3/ч G под min = 1.00 м3/ч

M сет. воды = _____ т.сут Mгвс = _____ т.сут

G обр max = 2.00 м3/ч G обр min = 1.00 м3/ч

Tхв = 5.00 °C

G3 max = 2.00 м3/ч G3 min = 1.00 м3/ч

Заводской номер 00244024

ВВОД 1

СХЕМА ПОДКЛЮЧЕНИЯ 3

ВД 1

ФТ=0

ТЗ=1

КС=0xD469

ПО 2.7

Дата	t1	t2	dt	V1	M1	V2	M2	V3	Mг	Qo	ВНР	ВОС
	°C	°C	°C	м3	т	м3	т	м3	т	Гкал	ч	ч
22.02.2024	104,73	60,36	44,37	110,6	105,64	108,2	106,38	0,04	-0,74	4,701	24	0
23.02.2024	104,46	56,34	48,12	93,5	89,32	91,5	90,16	0,04	-0,84	4,308	24	0
24.02.2024	99,51	53,36	46,15	88,3	84,69	86,7	85,52	0,05	-0,83	3,917	24	0
25.02.2024	93,28	47,64	45,64	78,8	75,91	77,5	76,67	0,07	-0,76	3,468	24	0
26.02.2024	88,05	43,77	44,28	69,9	67,58	68,9	68,29	0,08	-0,71	2,992	24	0
27.02.2024	85,21	45,94	39,27	77,1	74,73	76,1	75,35	0,08	-0,62	2,935	24	0
28.02.2024	86,65	43,12	43,53	64,4	62,35	63,4	62,83	0,09	-0,48	2,711	24	0
29.02.2024	86,23	42,58	43,65	61,4	59,43	60,5	59,98	0,09	-0,55	2,593	24	0
01.03.2024	85,53	44,24	41,29	67,6	65,47	66,7	66,08	0,08	-0,61	2,703	24	0
02.03.2024	85,61	45,02	40,59	73,8	71,48	72,9	72,23	0,06	-0,75	2,901	24	0
03.03.2024	85,45	44,37	41,08	71	68,78	70,1	69,45	0,08	-0,67	2,826	24	0
04.03.2024	85,26	43,26	42	66,2	64,15	65,4	64,84	0,08	-0,69	2,695	24	0
05.03.2024	86,02	43,89	42,13	65,6	63,55	64,8	64,21	0,26	-0,66	2,678	24	0
06.03.2024	85,04	45,43	39,61	71,6	69,35	70,7	70,01	0,01	-0,66	2,747	24	0
07.03.2024	87,64	50,89	36,75	90,9	87,92	89,9	88,8	0	-0,88	3,23	24	0
08.03.2024	87,85	49,24	38,61	82,7	79,98	81,7	80,77	0,01	-0,79	3,088	24	0
09.03.2024	86,79	47,99	38,8	80,7	78,1	79,8	78,92	0	-0,82	3,028	24	0
10.03.2024	85,91	46,57	39,34	80	77,47	79,1	78,27	0,01	-0,8	3,048	24	0
11.03.2024	86,95	47,41	39,54	82,6	79,92	81,7	80,82	0	-0,9	3,161	24	0
12.03.2024	87,28	47,51	39,77	82,4	79,73	81,4	80,54	0,01	-0,81	3,171	24	0
13.03.2024	85,97	48,41	37,56	87,6	84,83	86,8	85,85	0	-1,02	3,189	24	0
14.03.2024	85,35	45,39	39,96	71,4	69,2	70,6	69,95	0,01	-0,75	2,764	24	0
15.03.2024	81,87	43,7	38,17	66,2	64,29	65,5	64,92	0,01	-0,63	2,452	24	0
16.03.2024	81,14	43,5	37,64	65,5	63,63	64,9	64,34	0,03	-0,71	2,395	24	0
17.03.2024	81,86	43,34	38,52	69,6	67,57	68,9	68,28	0,02	-0,71	2,603	24	0
18.03.2024	81,1	44,61	36,49	71,1	69,07	70,4	69,74	0,02	-0,67	2,52	24	0
19.03.2024	81,14	44,4	36,74	72,3	70,23	71,6	70,94	0,01	-0,71	2,579	24	0
20.03.2024	81,49	45,29	36,2	71,8	69,71	71,2	70,5	0,03	-0,79	2,523	24	0
21.03.2024	79,92	44,26	35,66	65,6	63,77	65	64,4	0,12	-0,63	2,275	24	0
22.03.2024	79,79	44,47	35,32	66,6	64,74	66	65,39	0,02	-0,65	2,286	24	0
23.03.2024	78,71	44,76	33,95	67,6	65,76	67,1	66,49	0,02	-0,73	2,23	24	0
24.03.2024	79,36	43,22	36,14	66,7	64,88	66	65,45	0,02	-0,57	2,341	24	0
Итого:				2401,1	2323,23	2371	2346,37	1,45	-23,14	93,06	768	0
Средние:	86,28	46,38	39,9									

Дата	V1	M1	V2	M2	V3	Mг	Qo	ВНР	ВОС
	м3	т	м3	т	м3	т	Гкал	ч	ч
21/02/2424:00	14643,4	14143,72	14545,6	14355,48	0,98	-211,76	515,90	4334	0
24/03/2424:00	17044,5	16466,95	16916,6	16701,85	2,43	-234,9	608,95	5102	0
Итого:	2401,1	2323,23	2371	2346,37	1,45	-23,14	93,06	768	0

Представитель абонента
Генеральный директор ООО "УК" Домоуправ-Сервис"

Представитель теплоснабж. организации

О.И. Ажнакина/
Ф.И.О.

/О.В.Мальгина/
Ф.И.О.



Handwritten signature and date: 21.03.24

ОТЧЕТ
о суточных параметрах теплоснабжения
22/02/24г. - 24/03/24г.

Абонент: ООО "УК "ДОМОУПРАВ-СЕРВИС"

Договор N: 8848

Адрес: ул. Братьев Кашириных, 119 (ИТП-4) 40 СТР. Тип расходомера: _____

Прибор: КАРАТ-306
Серийный номер: 06403116
Посуточный архив

Дата	G1	G2	Gd1	T1	T2	Td1	P1	P2	Q1	V1	V2	HC	ВНР	V3	ВОС
22.02.2024	307,5187	307,51871	0	107,08	70,357826	36,722179	0,98604	0,754211	11,24008	321,305	315,3176	OK	24	24	0
23.02.2024	281,3338	281,33383	0	106,8313	66,469337	40,361996	1,018906	0,745433	10,90593	293,935	288,135	OK	24	24	0,01
24.02.2024	262,2907	262,29071	0	101,786	61,512913	40,273087	1,032841	0,74651	9,803267	272,9925	268,1725	OK	24	24	0
25.02.2024	223,2502	223,25023	0	95,56928	53,448925	42,120377	1,039773	0,741553	8,599435	231,5375	227,2025	OK	24	24	0,02
26.02.2024	164,5734	164,57339	0	90,47338	47,101086	43,372299	1,036587	0,731317	7,124874	170,0425	166,515	OK	24	24	0
27.02.2024	211,2447	211,24472	0	87,33829	50,706715	36,631573	1,015489	0,742048	7,344357	217,8251	214,2725	OK	24	24	0
28.02.2024	163,6191	163,61911	0	89,15393	47,193584	41,960346	1,03288	0,725153	6,809283	168,8425	165,6175	OK	24	24	0
29.02.2024	154,3768	154,37679	0	88,68037	45,781506	42,898861	1,043919	0,721475	6,649641	159,0975	156,2925	OK	24	24	0,02
01.03.2024	162,1058	162,1058	0	87,8458	46,537952	41,307842	1,046036	0,727473	6,71535	166,9475	164,1925	OK	24	24	0
02.03.2024	171,9034	171,90341	0	87,78062	47,282505	40,498104	1,041555	0,731584	6,952617	177,205	174,025	OK	24	24	0
03.03.2024	175,0499	175,04993	0	87,72299	46,632675	41,090324	1,038927	0,728934	7,123289	180,48	177,15	OK	24	24	0
04.03.2024	161,8082	161,80818	0	87,61404	46,518909	41,095131	1,045444	0,723828	6,665772	166,58	163,925	OK	24	24	0
05.03.2024	160,5612	160,56123	0	88,45116	46,677429	41,773727	1,057283	0,729555	6,689876	165,52	162,56	OK	24	24	0
06.03.2024	173,5684	173,56837	0	87,30282	47,599377	39,703442	1,040171	0,731315	6,87619	178,7425	175,8475	OK	24	24	0
07.03.2024	271,9224	271,92239	0	89,80887	57,518688	32,290184	0,993782	0,743191	8,432262	280,4275	277,0325	OK	24	24	0
08.03.2024	246,3405	246,34045	0	90,02123	55,16148	34,859756	1,001273	0,739785	7,956495	254,2375	250,8025	OK	24	24	0
09.03.2024	227,9523	227,95232	0	89,07651	52,679504	36,396992	1,017769	0,740083	7,556376	235,015	231,88	OK	24	24	0
10.03.2024	215,9988	215,99879	0	88,11432	51,273724	36,840595	1,019252	0,751225	7,590134	222,6475	219,34	OK	24	24	0
11.03.2024	212,2868	212,28676	0	89,10658	51,919361	37,187222	1,025409	0,74782	7,732304	219,035	215,445	OK	24	24	0
12.03.2024	214,3871	214,38708	0	89,43449	52,941158	36,493332	1,016648	0,74908	7,753058	221,1925	217,69	OK	24	24	0
13.03.2024	245,4636	245,46358	0	87,99093	54,675182	33,315731	1,009827	0,747411	7,996059	252,965	249,58	OK	24	24	0
14.03.2024	184,3484	184,34839	0	87,60825	48,488068	39,120197	1,030059	0,734568	7,045243	190,1225	186,7	OK	24	24	0,01
15.03.2024	175,255	175,25504	0	84,0998	46,972652	37,127159	1,025415	0,752297	6,518223	180,395	177,19	OK	24	24	0
16.03.2024	185,7758	185,77582	0	83,37105	47,183849	36,187199	1,002075	0,735523	6,731264	191,1201	187,8726	OK	24	24	0
17.03.2024	178,5798	178,57979	0	84,01266	47,175095	36,837563	1,004984	0,730696	6,586099	183,83	180,5625	OK	24	24	0
18.03.2024	183,5188	183,51881	0	83,19096	47,631104	35,559856	0,999123	0,734312	6,511227	188,685	185,7175	OK	24	24	0
19.03.2024	176,4885	176,48846	0	83,2365	47,004551	36,231937	1,003536	0,733754	6,415663	181,5375	178,475	OK	24	24	0
20.03.2024	197,8583	197,85801	0	83,58305	49,272312	34,310745	0,996662	0,735746	6,651203	203,4475	200,5	OK	24	24	0
21.03.2024	183,2216	183,22156	0	82,10864	47,726505	34,382118	1,024607	0,743968	6,308281	188,3025	185,3675	OK	24	24	0
22.03.2024	181,0552	181,05515	0	81,95783	47,798054	34,159771	1,02596	0,738458	6,194537	186,0851	183,1525	OK	24	24	0
23.03.2024	193,0322	193,03223	0	80,80763	48,039978	32,767647	1,018924	0,746464	6,335472	198,1875	195,35	OK	24	24	0
24.03.2024	187,3733	187,37325	0	81,48783	47,113567	34,374264	1,012686	0,740236	6,464285	192,455	189,545	OK	24	24	0,01
Итого:	6434,06	6434,06							236,28	6640,74	6531,43		768	768	0,07

Дата	Общ	V1	V2	Vd	G1	G2	Гподп	ВНР	ВОС	V3
21.02.2024	5660,81	200673,20	198118,45	2554,75	194927,89	194901,22	26,68			
24.03.2024	5897,08	207313,94	204649,87	2664,06	201361,95	201335,28	26,68			
ИТОГО:	236,28	6640,74	0,00	0,00	6434,06	6434,06	0,00	768		0,07

Тепловая энергия израсходованная за период нештатных ситуаций (Тн) (п.61 Методики №99/пр)	
Qкорт = Qi/Траб x Тнш	0

Прибор: КАРАТ-306
Серийный номер: 23654416

Нежилые помещения

Дата	Общ	V1	V2	Vd	G1	G2	Гподп	ВНР	ВОС	V3
21.02.2024	208,07	5723,43	5824,32	274,62	5573,73	5728,06	102,33			
24.03.2024	218,86	5995,14	6096,72	274,62	5938,53	5996,13	102,33			
ИТОГО:	10,79	271,71	272,40	0,00	364,79	268,07	0,00	768		0,00

Представитель абонента
Генеральный директор ООО "УК "Домоуправ-Сервис"

Представитель теплоснабж. организации

Подпись: *[Подпись]* Ф.И.О. О.И. Ажмакина/

Подпись: *[Подпись]* Ф.И.О. О.В. Малыгина/



24.03.24г

ОТЧЕТ
о суточных параметрах теплоснабжения
22/02/24г.-24/03/24г.

Абонент: ООО "УК" ДОМОУПРАВ"

Договор N: 8848

Адрес: Бр. Каш. № 111-1

Тип расходомера: _____

Тепловычислитель ВКТ-7 сет. N 001

Пределы измерений:

Договорные расходы:

G под max = 2.00 м3/ч G под min = 1.00 м3/ч

M сет. воды = _____ т.сут Mгвс = _____ т.сут

G обр max = 2.00 м3/ч G обр min = 1.00 м3/ч

Tхв = 0.00 °C

G3 max = 2.00 м3/ч G3 min = 1.00 м3/ч

Заводской номер 00000001

ВВОД 1

СХЕМА ПОДКЛЮЧЕНИЯ 1

БД 1

ФТ=0

ТЗ=1

КС=0x011F

ПО 2.7

Дата	t1	t2	dt	V1	M1	V2	M2	V3	Mг	Qo	DI	VHP	BOC
	°C	°C	°C	м3	т	м3	т	м3	т	Гкал	м3	ч	ч
22.02.2024	103,8	62	41,8	118,8	113,58	118,7	116,59	0	-3,01	4,762	0	24	0
23.02.2024	103,55	57,14	46,41	98	93,7	97,9	96,4	0	-2,7	4,361	0	24	0
24.02.2024	98,64	53,59	45,05	88,2	84,64	88,2	87	0	-2,36	3,819	0	24	0
25.02.2024	92,51	47,19	45,32	79,7	76,81	80,1	79,27	0	-2,46	3,482	0	24	0
26.02.2024	87,32	44,42	42,9	69,6	67,31	70	69,36	0	-2,05	2,886	0	24	0
27.02.2024	84,42	45,3	39,12	77,5	75,14	78,1	77,37	0	-2,23	2,937	0	24	0
28.02.2024	85,9	42,84	43,06	65,5	63,43	65,9	65,31	0	-1,88	2,729	0	24	0
29.02.2024	85,49	41,25	44,24	62,1	60,14	62,6	62,12	0	-1,98	2,66	0	24	0
01.03.2024	84,76	42,79	41,97	64,9	62,89	65,5	64,96	0	-2,07	2,64	0	24	0
02.03.2024	84,79	43,44	41,35	70,8	68,61	71,3	70,69	0	-2,08	2,836	0	24	0
03.03.2024	84,71	42,64	42,07	69,3	67,18	69,9	69,31	0	-2,13	2,826	0	24	0
04.03.2024	84,54	42,39	42,15	65,4	63,38	66	65,48	0	-2,1	2,671	0	24	0
05.03.2024	85,28	42,2	43,08	63,8	61,8	64,3	63,75	0	-1,95	2,661	0	24	0
06.03.2024	84,35	43,69	40,66	71	68,82	71,7	71,04	0	-2,22	2,8	0	24	0
07.03.2024	86,84	48,3	38,54	85,6	82,83	86,4	85,44	0	-2,61	3,195	0	24	0
08.03.2024	87,12	47,15	39,97	81,1	78,46	81,8	80,98	0	-2,52	3,139	0	24	0
09.03.2024	86,07	47,47	38,6	78,9	76,37	79,8	78,98	0	-2,61	2,948	0	24	0
10.03.2024	85,23	46,17	39,06	80,9	78,36	81,7	80,89	0	-2,53	3,061	0	24	0
11.03.2024	86,17	46,66	39,51	78,4	75,91	79,2	78,38	0	-2,47	3,001	0	24	0
12.03.2024	86,49	45,99	40,5	79	76,44	79,8	78,99	0	-2,55	3,096	0	24	0
13.03.2024	85,2	47,6	37,6	83,8	81,2	84,9	84,01	0	-2,81	3,054	0	24	0
14.03.2024	84,67	45,55	39,12	71,6	69,38	72,4	71,71	0	-2,33	2,714	0	24	0
15.03.2024	81,2	43,34	37,86	67,9	65,95	68,8	68,18	0	-2,23	2,496	0	24	0
16.03.2024	80,56	42,94	37,62	69,6	67,62	70,7	70,09	0	-2,47	2,543	0	24	0
17.03.2024	81,2	42,99	38,21	69	67,02	70	69,42	0	-2,4	2,559	0	24	0
18.03.2024	80,41	43,95	36,46	71,8	69,78	72,9	72,26	0	-2,48	2,544	0	24	0
19.03.2024	80,41	43,82	36,59	70	68,02	70,2	69,55	0	-1,53	2,486	0	24	0
20.03.2024	80,8	44,06	36,74	73,3	71,21	74,4	73,76	0	-2,55	2,617	0	24	0
21.03.2024	79,32	43,93	35,39	69,4	67,5	70,7	70,04	0	-2,54	2,389	0	24	0
22.03.2024	79,2	44,08	35,12	70,4	68,45	71,7	71,01	0	-2,56	2,404	0	24	0
23.03.2024	78,14	44,42	33,72	72,7	70,74	74,1	73,39	0	-2,65	2,381	0	24	0
24.03.2024	78,82	43,39	35,43	73,7	71,71	75	74,3	0	-2,59	2,539	0	24	0
Итого:				2411,7	2334,38	2434,7	2410,03	0	-75,65	93,24	0	768	0
Средние:	85,55	45,7	39,85										

Дата	V1	M1	V2	M2	V3	Mг	Qo	DI	VHP	BOC
	м3	т	м3	т	м3	т	Гкал	м3	ч	ч
21/02/2424:00	12495	12066,81	12863,2	12701,82	0,02	-635,01	456,56	0	3830	2
24/03/2424:00	14906,7	14401,19	15297,9	15111,85	0,02	-710,66	549,80	0	4598	2
Итого:	2411,7	2334,38	2434,7	2410,03	0	-75,65	93,24	0	768	0

Представитель абонента
Генеральный директор ООО "УК" Домоуправ-Сервис"

Представитель теплоснабж. организации

Подпись
О.И. Ажнакина/
Ф.И.О.

Подпись
/О.В.Мальгина/
Ф.И.О.
24.03.24г.



ОТЧЕТ
о суточных параметрах теплоснабжения
22/02/24г.-24/03/24г.

Абонент: 000"УК"ДОМОУПРАВ"

Договор N:8848

Адрес: Бр. Кашир. № 111-2

Тип расходомера: _____

Тепловычислитель ВКТ-7 сет. N 001

Пределы измерений:

Договорные расходы:

G под max = 2.00 м3/ч G под min = 1.00 м3/ч

M сет. воды = _____ т.сут Mгвс = _____ т.сут

G обр max = 2.00 м3/ч G обр min = 1.00 м3/ч

Tхв = 5.00 °C

G3 max = 2.00 м3/ч G3 min = 1.00 м3/ч

Заводской номер 00244026

ВВОД 1

СХЕМА ПОДКЛЮЧЕНИЯ 3

БД 1

ФТ=0

ТЗ=1

КС=0x196E

ПО 2.7

Дата	t1	t2	dt	V1	M1	V2	M2	V3	Mг	Qo	ВНР	ВОС
	°C	°C	°C	м3	т	м3	т	м3	т	Гкал	ч	ч
22.02.2024	106,64	58,52	48,12	100,7	96,05	100	98,4	0	-2,35	4,636	24	0
23.02.2024	106,58	55,79	50,79	88,8	84,7	88,2	86,92	0	-2,22	4,314	24	0
24.02.2024	101,51	52,17	49,34	83,5	79,95	83,1	82,05	0	-2,1	3,955	24	0
25.02.2024	95,19	47,3	47,89	75,5	72,64	75,3	74,5	0	-1,86	3,484	24	0
26.02.2024	90,02	44,94	45,08	66,5	64,2	66,1	65,51	0,01	-1,31	2,892	24	0
27.02.2024	87,01	46,96	40,05	73,4	71,04	73,4	72,65	0	-1,61	2,845	24	0
28.02.2024	88,77	44,64	44,13	64,1	61,94	63,9	63,31	0	-1,37	2,735	24	0
29.02.2024	88,31	43,49	44,82	62,5	60,41	62,3	61,76	0	-1,35	2,708	24	0
01.03.2024	87,51	44,67	42,84	66,2	64,04	66,1	65,43	0	-1,39	2,745	24	0
02.03.2024	87,47	44,81	42,66	70,7	68,39	70,6	69,93	0	-1,54	2,917	24	0
03.03.2024	87,36	44,92	42,44	73,5	71,1	73,6	72,92	0	-1,82	3,019	24	0
04.03.2024	87,26	45,08	42,18	66,7	64,56	66,6	65,99	0	-1,43	2,725	24	0
05.03.2024	88,09	44,3	43,79	64,8	62,66	64,9	64,31	0	-1,65	2,743	24	0
06.03.2024	86,98	45,97	41,01	72,7	70,34	72,8	72,05	0	-1,71	2,882	24	0
07.03.2024	89,4	50,2	39,2	86,6	83,66	87	85,98	0	-2,32	3,282	24	0
08.03.2024	89,7	48,52	41,18	81,6	78,79	81,9	80,98	0	-2,19	3,247	24	0
09.03.2024	88,69	47,8	40,89	78,5	75,84	78,9	78,07	0	-2,23	3,102	24	0
10.03.2024	87,78	47,29	40,49	83,8	81,03	84,2	83,33	0	-2,3	3,282	24	0
11.03.2024	88,81	47,9	40,91	77,9	75,29	78,3	77,46	0	-2,17	3,081	24	0
12.03.2024	89,09	47,44	41,65	78,6	75,91	79	78,16	0	-2,25	3,163	24	0
13.03.2024	87,7	48,62	39,08	83,8	81,02	84,4	83,48	0	-2,46	3,168	24	0
14.03.2024	87,3	46,37	40,93	71	68,65	71,5	70,8	0	-2,15	2,811	24	0
15.03.2024	83,7	45,22	38,48	71,2	69,03	71,6	70,89	0	-1,86	2,654	24	0
16.03.2024	83,08	44,97	38,11	72,7	70,51	73,3	72,58	0	-2,07	2,684	24	0
17.03.2024	83,75	44,7	39,05	71,7	69,52	72,3	71,65	0	-2,13	2,712	24	0
18.03.2024	82,87	45,78	37,09	73,1	70,95	73,8	73,06	0	-2,11	2,631	24	0
19.03.2024	82,97	46,17	36,8	71,5	69,38	72,2	71,48	0	-2,1	2,552	24	0
20.03.2024	83,24	46,61	36,63	74,6	72,38	75,5	74,71	0	-2,33	2,652	24	0
21.03.2024	81,82	45,66	36,16	73,6	71,46	74,4	73,67	0	-2,21	2,586	24	0
22.03.2024	81,57	45,98	35,59	70,6	68,57	71,4	70,69	0	-2,12	2,439	24	0
23.03.2024	80,52	45,85	34,67	75,2	73,09	76,1	75,35	0	-2,26	2,531	24	0
24.03.2024	81,16	45,18	35,98	76,7	74,52	77,7	76,95	0	-2,43	2,68	24	0
Итого:				2402,3	2321,62	2410,4	2385,02	0,01	-63,4	95,86	768	0
Средние:	88,18	46,99	41,18									

Дата	V1	M1	V2	M2	V3	Mг	Qo	ВНР	ВОС
	м3	т	м3	т	м3	т	Гкал	ч	ч
21/02/2424:00	37634,1	36450,64	35634,75	35212,88	0,35	1237,76	1285,94	15471	618
24/03/2424:00	40036,4	38772,26	38045,15	37597,9	0,36	1174,36	1381,79	16239	618
Итого:	2402,3	2321,62	2410,4	2385,02	0,01	-63,4	95,86	768	0

Представитель абонента
Генеральный директор ООО "УК "Домоуправ-Сервис"

Представитель теплоснабж. организации

О.И. Ажнакина/
Ф.И.О.

/О.В.Малыгина/
Ф.И.О.



24.03.24

ОТЧЕТ

о суточных параметрах теплоснабжения

22/02/24г.-24/03/24г.

Абонент:ООО"УК"ДОМОУПРАВ"

Договор N:8848

Адрес:Бр. Кашир. № 111-3

Тип расходомера:

Тепловычислитель ВКТ-7 сет.N 001

Пределы измерений:

Договорные расходы:

G под max = 2.00 м3/ч G под min = 1.00 м3/ч

М сет.воды= т.сут Мгвс= т.сут

G обр max = 2.00 м3/ч G обр min = 1.00 м3/ч

Тхв= 5.00 °C

G3 max = 2.00 м3/ч G3 min = 1.00 м3/ч

Заводской номер 00244029

ВВОД 1

СХЕМА ПОДКЛЮЧЕНИЯ 3

ВД 1

ФТ=0

ТЗ=1

КС=0x690F

ПО 2.7

Дата	t1	t2	dt	V1	M1	V2	M2	V3	Mг	Qo	ВНР	ВОС
	°C	°C	°C	м3	т	м3	т	м3	т	Гкал	ч	ч
22.02.2024	102,79	61,95	40,84	119,9	114,72	117,7	115,6	0	-0,88	4,698	24	0
23.02.2024	102,77	58,46	44,31	105,9	101,32	104	102,34	0	-1,02	4,497	24	0
24.02.2024	97,94	54,17	43,77	96,3	92,47	94,8	93,5	0	-1,03	4,053	24	0
25.02.2024	91,89	47,9	43,99	85,7	82,63	84,8	83,9	0	-1,27	3,636	24	0
26.02.2024	86,78	43,86	42,92	72,5	70,16	72	71,33	0	-1,17	3,012	24	0
27.02.2024	83,81	44,74	39,07	76	73,71	75,6	74,88	0	-1,17	2,878	24	0
28.02.2024	85,25	42,17	43,08	63,7	61,72	63,2	62,68	0	-0,96	2,659	24	0
29.02.2024	84,79	40,87	43,92	59,1	57,29	58,8	58,35	0	-1,06	2,518	24	0
01.03.2024	84,11	42,28	41,83	67,3	65,25	66,9	66,37	0	-1,12	2,727	24	0
02.03.2024	84,18	43,25	40,93	72,2	69,99	71,9	71,27	0	-1,28	2,868	24	0
03.03.2024	84,06	43,02	41,04	72	69,81	71,7	71,03	0	-1,22	2,865	24	0
04.03.2024	83,87	41,69	42,18	63,9	61,95	63,6	63,07	0	-1,12	2,612	24	0
05.03.2024	84,62	41,93	42,69	62,9	60,95	62,6	62,04	0	-1,09	2,599	24	0
06.03.2024	83,65	43,84	39,81	71	68,85	70,8	70,16	0	-1,31	2,738	24	0
07.03.2024	86,04	49,85	36,19	91,1	88,21	90,8	89,73	0	-1,52	3,193	24	0
08.03.2024	86,5	49,13	37,37	90,4	87,48	90,1	89,06	0	-1,58	3,271	24	0
09.03.2024	85,52	48,13	37,39	85,7	83,01	85,5	84,56	0	-1,55	3,102	24	0
10.03.2024	84,61	45,73	38,88	83,7	81,1	83,5	82,67	0	-1,57	3,156	24	0
11.03.2024	85,55	46,15	39,4	81	78,44	80,8	80,02	0	-1,58	3,088	24	0
12.03.2024	85,89	47,56	38,33	83,2	80,54	83	82,13	0	-1,59	3,086	24	0
13.03.2024	84,46	48,29	36,17	89,7	86,95	89,5	88,54	0	-1,59	3,146	24	0
14.03.2024	84,01	45,99	38,02	73,5	71,27	73,5	72,75	0	-1,48	2,708	24	0
15.03.2024	80,66	42,46	38,2	70	68,03	70	69,42	0	-1,39	2,597	24	0
16.03.2024	80	41,37	38,63	69	67,06	69,1	68,55	0	-1,49	2,589	24	0
17.03.2024	80,65	41,93	38,72	68,9	66,96	68,9	68,33	0	-1,37	2,588	24	0
18.03.2024	79,9	43,61	36,29	69,6	67,65	69,8	69,19	0	-1,54	2,452	24	0
19.03.2024	79,89	43,26	36,63	69,6	67,66	69,8	69,2	0	-1,54	2,479	24	0
20.03.2024	80,26	44,68	35,58	73	70,93	73,2	72,5	0	-1,57	2,522	24	0
21.03.2024	78,81	43,3	35,51	66,8	64,99	67	66,43	0	-1,44	2,304	24	0
22.03.2024	78,7	43,47	35,23	68	66,16	68,4	67,79	0	-1,63	2,329	24	0
23.03.2024	77,68	42,17	35,51	70,7	68,81	71,1	70,53	0	-1,72	2,44	24	0
24.03.2024	78,28	42,19	36,09	68,1	66,26	68,6	68,05	0	-1,79	2,39	24	0
Итого:				2460,4	2382,33	2451	2425,97	0	-43,64	93,80	768	0
Средние:	84,93	45,6	39,32									

Дата	V1	M1	V2	M2	V3	Mг	Qo	ВНР	ВОС
	м3	т	м3	т	м3	т	Гкал	ч	ч
21/02/2424:00	35770,7	34676,87	35342,4	34959,69	0,08	-282,82	1259,778	15472	618
24/03/2424:00	38231,1	37059,2	37793,4	37385,66	0,08	-326,46	1353,578	16240	618
Итого:	2460,4	2382,33	2451	2425,97	0	-43,64	93,80	768	0

Представитель абонента

Генеральный директор ООО "УК" Домоуправ-Сервис"

О.И. Ажнакина
Подпись / О.И. Ажнакина / Ф.И.О.

Представитель теплоснабж.организации

О.В. Малыгина
Подпись / О.В. Малыгина / Ф.И.О.

МП



ОТЧЕТ
о суточных параметрах теплоснабжения
22/02/24г.-24/03/24г.

Абонент: ООО "УК" ДОМОУПРАВ"

Договор N: 8848

Адрес: Бр. Кашир. № 115-1

Тип расходомера: _____

Тепловычислитель ВКТ-7 сет. N 001

Пределы измерений:

Договорные расходы:

G под max = 2.00 м3/ч G под min = 1.00 м3/ч

M сет. воды = _____ т.сут M гвс = _____ т.сут

G обр max = 2.00 м3/ч G обр min = 1.00 м3/ч

T хв = 5.00 °C

G3 max = 2.00 м3/ч G3 min = 1.00 м3/ч

Заводской номер 00244033

ВВОД 1

СХЕМА ПОДКЛЮЧЕНИЯ 3

БД 1

ФТ=0

ТЗ=1

КС=0хАВ87

ПО 2.7

Дата	t1	t2	dt	V1	M1	V2	M2	V3	Mг	Qo	ВНР	ВОС
	°C	°C	°C	м3	т	м3	т	м3	т	Гкал	ч	ч
22.02.2024	105,52	60,39	45,13	106,3	101,49	105	103,24	0	-1,75	4,593	24	0
23.02.2024	105,35	53,69	51,66	86,8	82,9	85,5	84,35	0,01	-1,45	4,295	24	0
24.02.2024	100,37	51,99	48,38	79,9	76,59	78,9	77,9	0	-1,31	3,71	24	0
25.02.2024	94,12	46,32	47,8	74,2	71,43	73,4	72,61	0	-1,18	3,417	24	0
26.02.2024	89,02	43,87	45,15	66,4	64,18	65,8	65,22	0,01	-1,04	2,897	24	0
27.02.2024	86,03	45,51	40,52	73,4	71,06	72,7	72	0	-0,94	2,883	24	0
28.02.2024	87,76	43,74	44,02	63,6	61,52	63,1	62,54	0	-1,02	2,709	24	0
29.02.2024	87,3	43,5	43,8	61,6	59,59	61,1	60,59	0	-1	2,609	24	0
01.03.2024	86,52	44,15	42,37	65,8	63,69	65,3	64,7	0	-1,01	2,698	24	0
02.03.2024	86,47	44,65	41,82	68,9	66,7	68,5	67,88	0	-1,18	2,794	24	0
03.03.2024	86,4	44,98	41,42	70	67,76	69,6	68,96	0	-1,2	2,808	24	0
04.03.2024	86,28	45,21	41,07	64,5	62,44	64,1	63,51	0	-1,07	2,564	24	0
05.03.2024	87,1	45,29	41,81	64,2	62,11	63,8	63,22	0	-1,11	2,594	24	0
06.03.2024	86	46,22	39,78	70,2	67,98	69,9	69,18	0	-1,2	2,704	24	0
07.03.2024	88,43	50	38,43	85,8	82,94	85,6	84,59	0	-1,65	3,186	24	0
08.03.2024	88,71	48,39	40,32	79,7	77,02	79,6	78,72	0	-1,7	3,108	24	0
09.03.2024	87,69	48,23	39,46	76,9	74,37	76,7	75,87	0	-1,5	2,936	24	0
10.03.2024	86,76	47,01	39,75	77,4	74,92	77,3	76,5	0	-1,58	2,979	24	0
11.03.2024	87,79	47,5	40,29	75,4	72,89	75,3	74,49	0	-1,6	2,939	24	0
12.03.2024	88,12	47,76	40,36	76,8	74,25	76,7	75,88	0	-1,63	2,999	24	0
13.03.2024	86,74	48,74	38	82,7	80,04	82,8	81,85	0	-1,81	3,043	24	0
14.03.2024	86,32	46,91	39,41	71,5	69,23	71,5	70,76	0	-1,53	2,726	24	0
15.03.2024	82,8	45,84	36,96	71	68,89	71,1	70,38	0	-1,49	2,547	24	0
16.03.2024	82,15	45,84	36,31	71,5	69,41	71,8	71,08	0	-1,67	2,518	24	0
17.03.2024	82,81	45,7	37,11	71,1	68,99	71,3	70,58	0,01	-1,59	2,56	24	0
18.03.2024	81,88	46,8	35,08	73,3	71,17	73,6	72,85	0	-1,68	2,497	24	0
19.03.2024	82,05	46,16	35,89	71,3	69,22	71,5	70,78	0	-1,56	2,483	24	0
20.03.2024	82,36	46,62	35,74	72,4	70,27	72,7	71,9	0	-1,63	2,511	24	0
21.03.2024	80,95	46,45	34,5	72	69,93	72,4	71,66	0	-1,73	2,412	24	0
22.03.2024	80,75	46,68	34,07	71,4	69,35	71,8	71,08	0	-1,73	2,361	24	0
23.03.2024	79,68	47,25	32,43	74,7	72,63	75,2	74,44	0	-1,81	2,355	24	0
24.03.2024	80,32	46,25	34,07	74,1	72,01	74,6	73,87	0	-1,86	2,452	24	0
Итого:				2364,8	2286,97	2358,2	2333,18	0,03	-46,21	91,89	768	0
Средние:	87,2	47,11	40,09									

Дата	V1	M1	V2	M2	V3	Mг	Qo	ВНР	ВОС
	м3	т	м3	т	м3	т	Гкал	ч	ч
21/02/2424:00	40035,7	38819,93	39956,8	39461,67	3,75	-641,74	1253,07	16116	478
24/03/2424:00	42400,5	41106,9	42315	41794,85	3,78	-687,95	1344,95	16884	478
Итого:	2364,8	2286,97	2358,2	2333,18	0,03	-46,21	91,89	768	0

Представитель абонента

Генеральный директор ООО "УК "Домоуправ-Сервис"

[Подпись]

О.И. Ажнакина/
Ф.И.О.

Представитель теплоснабж. организации

[Подпись]

/О.В.Малыгина/
Ф.И.О.

Подпись

24.03.24г

Ф.И.О.



ОТЧЕТ
о суточных параметрах теплоснабжения
22/02/24г.-24/03/24г.

Абонент: ООО "УК" ДОМОУПРАВ"

Договор N: 8848

Адрес: Бр. Кашир. № 115-2

Тип расходомера: _____

Тепловычислитель ВКТ-7 сет. N 001

Пределы измерений:

Договорные расходы:

G под max = 2.00 м3/ч G под min = 1.00 м3/ч

M сет. воды = _____ т.сут M грвс = _____ т.сут

G обр max = 2.00 м3/ч G обр min = 1.00 м3/ч

T хв = 5.00 °C

G3 max = 2.00 м3/ч G3 min = 1.00 м3/ч

Заводской номер 00244027

ВВОД 1

СХЕМА ПОДКЛЮЧЕНИЯ 3

БД 1

ФТ=0

Т3=1

КС=0x71B4


ПО 2.7

Дата	t1	t2	dt	V1	M1	V2	M2	V3	Mг	Qo	ВНР	ВОС
	°C	°C	°C	м3	т	м3	т	м3	т	Гкал	ч	ч
22.02.2024	105,95	62,55	43,4	104,8	100,01	103,56	101,71	0	-1,7	4,36	24	0
23.02.2024	105,73	54,96	50,77	81,6	77,87	80,4	79,27	0	-1,4	3,965	24	0
24.02.2024	100,68	50,99	49,69	74,9	71,79	73,68	72,75	0	-0,96	3,571	24	0
25.02.2024	94,48	45,05	49,43	67,2	64,67	65,88	65,26	0	-0,59	3,199	24	0
26.02.2024	89,29	41,84	47,45	58,1	56,15	56,88	56,39	0	-0,24	2,665	24	0
27.02.2024	86,23	42,79	43,44	63,3	61,28	61,92	61,4	0	-0,12	2,659	24	0
28.02.2024	87,86	40,72	47,14	53,7	51,94	52,56	52,17	0	-0,23	2,447	24	0
29.02.2024	87,4	39,95	47,45	49,7	48,09	48,6	48,26	0	-0,17	2,282	24	0
01.03.2024	86,7	40,91	45,79	56,4	54,58	55,08	54,62	0	-0,04	2,498	24	0
02.03.2024	86,69	41,62	45,07	59,7	57,8	58,32	57,84	0	-0,04	2,605	24	0
03.03.2024	86,61	41,17	45,44	58,8	56,91	57,36	56,87	0	0,04	2,587	24	0
04.03.2024	86,43	40,71	45,72	53,5	51,8	52,2	51,82	0	-0,02	2,368	24	0
05.03.2024	87,22	40,09	47,13	52,3	50,6	51,24	50,85	0	-0,25	2,384	24	0
06.03.2024	86,2	42,18	44,02	58,9	57,03	57,24	56,74	0	0,29	2,509	24	0
07.03.2024	88,69	48,2	40,49	74	71,5	72,24	71,46	0	0,04	2,896	24	0
08.03.2024	88,96	46,11	42,85	69	66,68	67,2	66,49	0	0,19	2,858	24	0
09.03.2024	87,91	45,31	42,6	65,3	63,13	63,6	62,95	0	0,18	2,689	24	0
10.03.2024	86,99	44,36	42,63	67,2	65	65,4	64,77	0	0,23	2,77	24	0
11.03.2024	88,04	44,67	43,37	65,5	63,32	63,72	63,12	0	0,2	2,745	24	0
12.03.2024	88,35	44,59	43,76	66,7	64,48	64,92	64,32	0	0,16	2,822	24	0
13.03.2024	86,99	45,8	41,19	70	67,76	67,92	67,25	0	0,51	2,79	24	0
14.03.2024	86,49	42,45	44,04	57,1	55,24	55,56	55,08	0	0,16	2,432	24	0
15.03.2024	82,92	39,74	43,18	53,4	51,84	51,84	51,46	0	0,38	2,24	24	0
16.03.2024	82,26	39,64	42,62	53,4	51,86	51,96	51,57	0	0,29	2,208	24	0
17.03.2024	82,89	40,42	42,47	53,1	51,54	51,6	51,23	0	0,31	2,189	24	0
18.03.2024	82,13	40,18	41,95	57,8	56,12	56,04	55,64	0	0,48	2,354	24	0
19.03.2024	82,2	40,55	41,65	56,7	55,06	54,96	54,5	0	0,56	2,291	24	0
20.03.2024	82,55	41,83	40,72	58,2	56,46	56,4	55,98	0	0,48	2,296	24	0
21.03.2024	81,09	40,39	40,7	55	53,43	53,4	52,94	0	0,49	2,172	24	0
22.03.2024	80,87	40,13	40,74	53,2	51,67	51,6	51,2	0	0,47	2,104	24	0
23.03.2024	79,78	40,41	39,37	55,8	54,24	54	53,53	0	0,71	2,134	24	0
24.03.2024	80,41	39,09	41,32	55	53,43	53,28	52,86	0	0,57	2,205	24	0
Итого:				1979,3	1913,28	1930,5	1912,3	0	0,98	84,29	768	0
Средние:	87,4	43,41	43,98									


Дата	V1	M1	V2	M2	V3	Mг	Qo	ВНР	ВОС
	м3	т	м3	т	м3	т	Гкал	ч	ч
21/02/2424:00	33233,7	32233,19	29826,82	29524,66	0,99	2708,53	1255,93	16119	499
24/03/2424:00	35213	34146,47	31757,38	31436,96	0,99	2709,51	1340,22	16887	499
Итого:	1979,3	1913,28	1930,56	1912,3	0	0,98	84,29	768	0

Представитель абонента

Генеральный директор ООО "УК" Домоуправ-Сервис"

/  О.И. Ажнакина/
Ф.И.О.

Представитель теплоснабж. организации

/  /О.В. Малыгина/
Подпись 24.03.24г. Ф.И.О.



ОТЧЕТ
о суточных параметрах теплоснабжения
22/02/24г.-24/03/24г.

Абонент: ООО "УК "Домоуправ"

Договор №: 8848

Адрес: ул. Университетская Набережная, 46 (ИТП-1) 54 СТР.

Тип расходомера: _____

Прибор: КАРАТ-306
Серийный номер: 20861817
Посуточный архив

Дата	G1	G2	Gd1	T1	T2	Td1	P1	P2	Q1	V1	V2	HC	VHP	V3	BOC
т	т	т	т	°C	°C	°C	Мпа	Мпа	Гкал	м3	м3	ч	ч	м3	
22.02.2024	204,3914	204,3923	-0,000914	81,0816	54,99207	26,08953	0,720002	0,523133	7,639936	212,65	209,169	OK		24	0,12
23.02.2024	226,4105	226,4105	0	106,1994	58,08925	48,11018	1,066907	0,797895	10,76093	237,075	230,094	OK		24	0
24.02.2024	203,6285	203,6285	0	101,3383	55,37243	45,96582	1,081811	0,79827	9,259716	212,115	206,946	OK		24	0
25.02.2024	179,6522	179,6522	0	95,20184	50,70677	44,49508	1,089046	0,79334	7,94443	186,1675	182,2365	OK		24	0
26.02.2024	168,4587	168,4587	0	90,01716	50,53957	39,47759	1,086354	0,783161	6,662714	173,91	170,8425	OK		24	0,02
27.02.2024	184,0605	184,0605	0	86,68571	49,64227	37,04342	1,06709	0,793171	6,797573	189,3975	186,786	OK		24	0,01
28.02.2024	165,9486	165,9486	0	88,30193	50,02446	38,27747	1,083409	0,776457	6,295379	170,97	168,4305	OK		24	0,01
29.02.2024	152,56	152,56	0	87,92904	49,48954	38,43951	1,094899	0,772271	5,870479	157,1225	154,7865	OK		24	0,01
01.03.2024	160,0306	160,0306	0	87,11734	49,63233	37,48501	1,097522	0,778273	6,021964	164,64	162,4545	OK		24	0,01
02.03.2024	170,4185	170,4185	0	87,08653	49,99317	37,09336	1,092196	0,782831	6,32481	175,33	173,0385	OK		24	0,01
03.03.2024	190,29	190,29	0	87,11569	53,04232	34,07336	1,089111	0,780826	6,396744	195,7425	193,527	OK		24	0,01
04.03.2024	225,8401	225,8401	0	87,11535	61,11368	26,00166	1,095585	0,775456	5,893086	232,39	230,4675	OK		24	0,01
05.03.2024	229,7557	229,7557	0	87,8559	61,62762	26,22829	1,107778	0,78089	6,046862	236,465	234,594	OK		24	0,01
06.03.2024	233,9544	233,9544	0	86,78268	60,37521	26,40747	1,091664	0,782154	6,206421	240,52	238,815	OK		24	0,02
07.03.2024	202,0356	202,0356	0	89,20953	60,85791	28,35161	1,046326	0,793535	7,449245	269,9	267,489	OK		24	0
08.03.2024	255,0877	255,0877	0	89,55551	61,16256	28,39296	1,05236	0,790536	7,249317	262,7575	260,5005	OK		24	0
09.03.2024	250,1715	250,1715	0	88,5745	61,40204	27,17246	1,068207	0,790916	6,802497	257,3725	255,6405	OK		24	0,01
10.03.2024	247,5541	247,5541	0	87,72904	59,32565	28,40339	1,070074	0,801914	7,035718	254,475	252,765	OK		24	0,02
11.03.2024	249,4744	249,4744	0	88,54755	60,40702	28,14053	1,076177	0,799275	7,03623	256,4625	254,9835	OK		24	0
12.03.2024	247,922	247,922	0	88,92286	60,65748	28,26539	1,067976	0,800325	7,013284	254,915	253,449	OK		24	0
13.03.2024	257,756	257,756	0	87,57421	59,81485	27,75935	1,061196	0,79825	7,159518	264,7	263,475	OK		24	0
14.03.2024	234,767	234,767	0	87,09852	60,49513	26,60339	1,080262	0,786397	6,249709	240,9325	240,138	OK		24	0,01
15.03.2024	215,7843	215,7843	0	83,71915	58,17804	25,54111	1,076722	0,802902	5,52342	220,935	220,473	OK		24	0,02
16.03.2024	209,8635	209,8635	0	82,78801	57,71118	25,07683	1,053657	0,787049	5,268392	214,72	214,389	OK		24	0,01
17.03.2024	218,5299	218,5299	0	83,41656	57,93126	25,4853	1,055693	0,781757	5,580686	223,705	223,2405	OK		24	0,02
18.03.2024	220,2353	220,2353	0	82,67321	57,96253	24,71068	1,050296	0,785252	5,460085	225,2775	225,054	OK		24	0,04
19.03.2024	224,1148	224,1148	0	82,69153	57,87381	24,81773	1,054882	0,785175	5,567853	229,1775	229,077	OK		24	0,03
20.03.2024	219,9927	219,9927	0	83,09872	58,45527	24,64345	1,04717	0,786474	5,441488	225,1225	224,8335	OK		24	0,04
21.03.2024	214,4146	214,4146	0	81,52854	58,12912	23,39944	1,075545	0,795343	5,046849	219,1	219,168	OK		24	0,04
22.03.2024	218,0992	218,0992	0	81,50341	58,01476	23,48864	1,077187	0,789522	5,135363	222,945	222,8535	OK		24	0,04
23.03.2024	217,0145	217,0145	0	80,22099	57,11983	23,10113	1,069595	0,797895	5,016369	221,635	221,6565	OK		24	0,04
24.03.2024	210,5499	210,5499	0	80,96221	59,57281	21,38942	1,06381	0,791475	4,504847	215,265	215,208	OK		24	0,04
Итого:	6868,77	6868,77							206,66	7063,89	7006,58			768	0,6
Средние:			0,00	87,18	56,87	30,31	1,06	0,78							

Дата	Qобщ	V1	V2	Vd	G1	G2	Gподп	VHP	BOC	V3
	Гкал	м3	м3	м3	т	т	т	ч	ч	м3
21.02.2024	4971,65	163750,30	158456,37	5293,93	159190,14	156184,86	3005,28			
24.03.2024	5178,31	170814,20	165462,95	5351,25	166058,90	163053,63	3005,28			
ИТОГО:	206,66	7063,89	7006,58	57,31	6868,77	6868,77	0,00	768	0	0,6

Тепловая энергия израсходованная за период нештатных ситуаций (Тн) (п.61 Методики №99/лр)	
Qконтр =	
Qi/Траб x Тнш	0

Представитель абонента
Генеральный директор ООО "УК "Домоуправ-Сервис"

Представитель теплоснабж. организации

[Подпись]
О.И. Ажнакина/
Ф.И.О.

[Подпись]
/О.В.Мальгина/
Ф.И.О.



ОТЧЕТ
о суточных параметрах теплоснабжения
22/02/24г.-24/03/24г.

Абонент: ООО "УК "Домоуправ" Договор N: 8848
Адрес: ул. Университетская Набережная, 46 (ИТП-2) 54 СТР. Тип расходомера: _____

Прибор: КАРАТ-306
Серийный номер: 16911717
Посуточный архив

Дата	G1	G2	Gd1	T1	T2	Td1	P1	P2	Q1	V1	V2	HC	BHP	V3	BOC
22.02.2024	187,5732	187,56604	0,0071346	84,48219	47,228596	37,253586	0,778502	0,585604	8,377119	195,8475	190,62	OK	24	0	0
23.02.2024	209,989	209,98903	0	104,5553	53,311672	51,243591	1,091964	0,813181	10,6591	219,8275	212,585	OK	24	0	0
24.02.2024	194,534	194,534	0	99,25858	50,258083	49,000507	1,10538	0,815723	9,41183	202,4275	197,06	OK	24	0	0
25.02.2024	171,1025	171,10254	0	93,05259	45,033024	48,019562	1,112797	0,810245	8,137804	177,255	172,87	OK	24	0	0
26.02.2024	163,9222	163,92215	0	88,2641	43,373428	44,890686	1,106113	0,802026	7,342851	169,305	165,36	OK	24	0	0
27.02.2024	179,0436	179,04358	0	85,58484	45,080246	40,504585	1,090268	0,809145	7,205823	184,6025	180,7725	OK	24	0	0
28.02.2024	147,2236	147,22356	0	87,4148	43,168839	44,245953	1,108872	0,791514	6,486209	152,1175	148,3725	OK	24	0	0
29.02.2024	143,986	143,98599	0	86,61066	42,868145	43,742535	1,119469	0,790513	6,319599	148,7825	144,995	OK	24	0	0
01.03.2024	151,3303	151,33031	0	85,93839	43,199657	42,738739	1,118797	0,79666	6,482137	156,315	152,3975	OK	24	0	0
02.03.2024	160,0164	160,01643	0	85,9976	43,701962	42,295635	1,114352	0,801075	6,776281	165,2875	161,185	OK	24	0	0
03.03.2024	153,9441	153,94406	0	85,89135	42,308815	43,58252	1,113642	0,797081	6,693862	159,135	154,865	OK	24	0	0
04.03.2024	146,048	146,04796	0	85,73879	42,724209	43,014584	1,119188	0,7933	6,294159	150,9375	146,95	OK	24	0	0
05.03.2024	141,723	141,72295	0	86,60246	43,093552	43,508907	1,132437	0,797969	6,163634	146,5275	142,65	OK	24	0	0
06.03.2024	159,7088	159,70876	0	85,43029	44,108631	41,321648	1,108225	0,801711	6,603291	164,945	160,87	OK	24	0	0
07.03.2024	193,9245	193,92451	0	88,22598	47,544815	40,681175	1,066135	0,811335	7,870298	200,5125	195,775	OK	24	0	0
08.03.2024	189,5506	189,55063	0	87,97559	46,941723	41,033863	1,075942	0,808836	7,7121	196,1225	191,1875	OK	24	0	0
09.03.2024	181,7941	181,79413	0	87,34829	46,165981	41,182316	1,096221	0,806098	7,407229	188,1975	183,115	OK	24	0	0
10.03.2024	186,4992	186,49924	0	86,13482	45,361145	40,773666	1,092617	0,823314	7,554801	193,1675	187,535	OK	24	0	0
11.03.2024	173,5352	173,5352	0	87,36323	46,275555	41,087673	1,100297	0,814632	7,11435	179,865	174,575	OK	24	0	0
12.03.2024	174,9498	174,94978	0	87,49511	46,427074	41,068027	1,0875	0,818522	7,17775	181,4226	175,925	OK	24	0	0
13.03.2024	182,3171	182,31712	0	86,19562	46,257755	39,937862	1,085765	0,816479	7,286949	188,9825	183,245	OK	24	0	0
14.03.2024	149,5487	149,54868	0	85,73766	43,775616	41,962036	1,106608	0,801674	6,262326	155,3125	149,8175	OK	24	0	0
15.03.2024	146,09	146,08995	0	81,96769	42,706879	39,260807	1,098716	0,82469	5,748981	151,5125	146,1075	OK	24	0	0
16.03.2024	144,4912	144,49121	0	81,58558	42,320274	39,265316	1,073595	0,801778	5,671226	149,9475	144,3675	OK	24	0	0
17.03.2024	150,4232	150,42323	0	82,24886	42,270409	39,978451	1,079668	0,800018	6,007885	156,2	150,2625	OK	24	0	0
18.03.2024	155,5145	155,51448	0	81,33218	43,489742	37,842449	1,07373	0,804276	5,893418	161,13	155,685	OK	24	0	0
19.03.2024	152,4223	152,42227	0	81,50462	43,613567	37,89106	1,07321	0,802149	5,783722	157,8675	152,6675	OK	24	0	0
20.03.2024	153,936	153,93604	0	81,61892	43,623829	37,995098	1,076122	0,805944	5,830203	159,4325	154,2225	OK	24	0	0
21.03.2024	147,4866	147,48656	0	80,39414	42,809643	37,584492	1,099632	0,81185	5,547158	152,6675	147,6525	OK	24	0	0
22.03.2024	145,8316	145,8316	0	80,02818	43,435715	36,592468	1,098321	0,808842	5,336279	150,8025	146,15	OK	24	0	0
23.03.2024	146,3416	146,34161	0	79,23353	42,386799	36,846737	1,093992	0,813901	5,387034	151,3575	146,495	OK	24	0	0
24.03.2024	143,0583	143,05833	0	79,65004	42,224865	37,425179	1,086988	0,810188	5,372158	148,0125	143,1775	OK	24	0	0
Итого:	5227,86	5227,85							217,92	5415,83	5259,52		768	0	0

Дата	Qобщ	V1	V2	Vd	G1	G2	Глодп	BHP	BOC	V3
21.02.2024	4821,07	148653,25	146742,36	1910,89	144702,63	144684,84	17,79			
24.03.2024	5038,98	154069,08	152001,88	2067,20	149930,49	149912,69	17,79			
ИТОГО:	217,92	5415,83	5259,52	156,31	5227,86	5227,85	0,01	768		0,00

Тепловая энергия израсходованная за период нештатных ситуаций (Тн) (п.61 Методики №99/пр)	
Qкортр = Qi/Траб x Тнш	0

Представитель абонента
Генеральный директор ООО "УК "Домоуправ-Сервис"

Представитель теплоснабж. организации

/ О.И. Ажмакина/
Подпись Ф.И.О.

/ О.В. Малыгина/
Подпись Ф.И.О.



ОТЧЕТ
о суточных параметрах теплоснабжения
22/02/24г.-24/03/24г.

Абонент: ООО "УК "Домоуправ" Договор N: 8848
Адрес: ул. Университетская Набережная, 46 (ИТП-3) 54 СТР. Тип расходомера: _____

Прибор: КАРАТ-306
Серийный номер: 02440517
Посуточный архив

Дата	G1	G2	Gd1	T1	T2	Td1	P1	P2	Q1	V1	V2	HC	ВНР	V3	ВОС
22.02.2024	182,1608	182,24976	-0,0889452	92,32305	45,719273	46,603775	0,811652	0,536821	7,761296	190,1975	185,335	OK		24	0,03
23.02.2024	196,8477	196,84766	0	106,1762	53,316395	52,859848	1,088065	0,817193	10,31827	206,92	198,705	OK		24	0
24.02.2024	183,9622	183,9622	0	101,2535	51,917286	49,336163	1,103035	0,817894	9,00173	192,41	185,795	OK		24	0
25.02.2024	164,542	164,54198	0	95,0964	48,157177	46,939213	1,110289	0,813198	7,668733	171,175	165,995	OK		24	0
26.02.2024	153,4787	153,47873	0	89,96713	46,776516	43,190624	1,107439	0,802891	6,637026	159,0475	154,72	OK		24	0
27.02.2024	176,3372	176,3372	0	86,76083	47,843418	38,917408	1,08764	0,812942	6,830477	182,1475	178,07	OK		24	0
28.02.2024	150,8712	150,8712	0	88,40497	46,815308	41,589657	1,105147	0,79566	6,243484	156,1375	152,15	OK		24	0
29.02.2024	142,2073	142,20729	0	87,97458	46,369366	41,605213	1,11668	0,791816	5,943891	147,17	143,3275	OK		24	0
01.03.2024	151,5065	151,50645	0	87,17603	46,63448	40,541538	1,118719	0,798041	6,170204	156,645	152,7825	OK		24	0
02.03.2024	159,2667	159,26672	0	87,15342	46,646336	40,507076	1,11358	0,802826	6,476592	164,63	160,6475	OK		24	0
03.03.2024	156,4064	156,40643	0	87,10906	46,713505	40,39555	1,11084	0,800067	6,317648	161,685	157,7625	OK		24	0
04.03.2024	143,0287	143,02873	0	86,95649	46,832047	40,124447	1,11769	0,794853	5,761228	147,91	144,195	OK		24	0
05.03.2024	144,9616	144,96156	0	87,72369	46,845158	40,878532	1,130274	0,800267	5,933315	149,965	146,1675	OK		24	0
06.03.2024	156,1545	156,15454	0	86,65857	47,583309	39,075272	1,112729	0,802125	6,136114	161,325	157,5975	OK		24	0
07.03.2024	185,7412	185,74118	0	89,1665	49,914753	39,25174	1,066588	0,81336	7,270195	192,0325	187,86	OK		24	0
08.03.2024	177,4219	177,42186	0	89,42783	48,835644	40,59219	1,073641	0,810002	7,162946	183,5425	179,3125	OK		24	0
09.03.2024	168,6333	168,63327	0	88,45728	48,877354	39,579926	1,090419	0,810704	6,614631	174,3625	170,4	OK		24	0
10.03.2024	175,1821	175,18205	0	87,58887	49,08931	38,499561	1,091326	0,822475	6,732599	180,98	177,07	OK		24	0
11.03.2024	166,5095	166,50949	0	88,45172	49,885532	38,566189	1,097801	0,818785	6,422778	172,1375	168,335	OK		24	0
12.03.2024	167,2276	167,22755	0	88,80637	49,833447	38,972935	1,088996	0,820224	6,53542	172,935	169,04	OK		24	0
13.03.2024	180,5644	180,56441	0	87,44622	50,341167	37,105061	1,082584	0,818328	6,711789	186,485	182,6425	OK		24	0
14.03.2024	153,9796	153,97963	0	86,95876	47,865093	39,093681	1,102553	0,805638	6,003165	159,2175	155,35	OK		24	0
15.03.2024	148,5316	148,53156	0	83,53324	47,352325	36,180912	1,097953	0,823628	5,396831	153,18	149,84	OK		24	0
16.03.2024	152,6557	152,65573	0	82,7086	47,532413	35,176174	1,074164	0,806385	5,390835	157,315	154,06	OK		24	0
17.03.2024	158,0131	158,01306	0	83,35252	47,89101	35,461498	1,077106	0,801544	5,621909	162,85	159,5475	OK		24	0
18.03.2024	163,3718	163,37178	0	82,59283	49,002522	33,590321	1,071275	0,805152	5,496227	168,2375	165,09	OK		24	0
19.03.2024	160,5457	160,54573	0	82,61566	48,802826	33,81284	1,075254	0,804888	5,45309	165,37	162,18	OK		24	0
20.03.2024	162,7929	162,79292	0	82,98908	49,056305	33,932777	1,068989	0,806635	5,521144	167,7075	164,505	OK		24	0
21.03.2024	158,2862	158,28615	0	81,47414	49,147717	32,32642	1,097126	0,815163	5,134061	162,925	159,92	OK		24	0
22.03.2024	162,2889	162,28889	0	81,39755	49,205143	32,192387	1,098404	0,809686	5,245086	167,0075	163,9975	OK		24	0
23.03.2024	172,1441	172,1441	0	80,20818	49,219395	30,988787	1,091213	0,817925	5,351041	176,95	174,02	OK		24	0
24.03.2024	164,1418	164,14178	0	80,90124	48,370365	32,530865	1,084924	0,811536	5,368906	168,8925	165,77	OK		24	0
Итого:	5239,76	5239,85							204,63	5419,49	5292,19			768	0,03

Дата	Qобщ	V1	V2	Vd	G1	G2	Gподп	ВНР	ВОС	V3
21.02.2024	4565,52	160727,03	158187,28	2539,75	156101,00	156101,27	-0,26			
24.03.2024	4770,15	166146,53	163479,47	2667,06	161340,77	161341,12	-0,35			
ИТОГО:	204,63	5419,49	5292,19	127,30	5239,76	5239,85	-0,09	768,00		0,03

Тепловая энергия израсходованная за период нештатных ситуаций (Тн) (п.61 Методики №99/пр)	
Qконтр = Qi/Траб x Тнш	0

Представитель абонента
Генеральный директор ООО "УК "Домоуправ-Сервис"

В.И. Ажмакина/
Подпись Ф.И.О.

Представитель теплоснабж. организации

/О.В.Мальгина/
Подпись Ф.И.О.



ОТЧЕТ
о суточных параметрах теплоснабжения
22/02/24г. - 24/03/24г.

Абонент: ООО "УК "Домоуправ"

Договор N: 8848

Адрес: ул. Университетская Набережная, 46 (ИТП-4) 54 СТР.

Тип расходомера: _____

Прибор: КАРАТ-306
Серийный номер: 20901817
Посуточный архив

Дата	G1	G2	Gd1	T1	T2	Td1	P1	P2	Q1	V1	V2	HC	BHP	V3	BOC
22.02.2024	191,6011	191,88362	-0,2825142	95,94302	54,470383	41,472637	0,671121	0,538031	7,32374	199,465	197,1825	OK	24	0,03	
23.02.2024	206,3889	206,38885	0	110,1798	62,721161	47,458679	1,089133	0,817937	9,736819	215,4225	211,4875	OK	24	0	
24.02.2024	185,0655	185,06554	0	105,2516	61,894855	43,35677	1,104403	0,818609	7,998195	192	189,9375	OK	24	0	
25.02.2024	169,2869	169,28687	0	99,09003	58,838528	40,251511	1,111836	0,813812	6,793584	174,695	173,555	OK	24	0	
26.02.2024	156,2072	156,20723	0	93,91998	55,752136	38,167835	1,109061	0,803571	5,976049	-160,445	159,9875	OK	24	0	
27.02.2024	177,6935	177,69345	0	90,71121	56,267227	34,443993	1,089082	0,813506	6,125936	182,1025	182,0575	OK	24	0	
28.02.2024	158,5439	158,54391	0	92,34644	55,658482	36,687958	1,106338	0,796253	5,799581	162,615	162,425	OK	24	0	
29.02.2024	148,3859	148,38591	0	91,92236	55,123569	36,798798	1,117969	0,79228	5,497735	152,1075	152,0075	OK	24	0	
01.03.2024	157,5849	157,58488	0	91,13553	55,785583	35,349941	1,120114	0,798502	5,59828	161,4725	161,4675	OK	24	0	
02.03.2024	166,1572	166,15717	0	91,11661	55,456127	35,6605	1,114636	0,803274	5,948434	170,28	170,2025	OK	24	0	
03.03.2024	162,4155	162,41545	0	91,07235	54,948055	36,124287	1,112027	0,800688	5,876513	166,4325	166,34	OK	24	0,01	
04.03.2024	146,157	146,15701	0	90,89521	54,999599	35,895611	1,118904	0,795307	5,269752	149,6725	149,76	OK	24	0	
05.03.2024	146,2664	146,26639	0	91,65057	55,131618	36,518959	1,13143	0,800734	5,349339	149,865	149,885	OK	24	0	
06.03.2024	160,4954	160,49542	0	90,61402	55,843281	34,770741	1,113883	0,802432	5,597803	164,3925	164,4575	OK	24	0	
07.03.2024	192,9333	192,93329	0	93,14657	58,252121	34,894451	1,067562	0,813852	6,721551	198,1775	197,7475	OK	24	0	
08.03.2024	178,8703	178,87033	0	93,40868	56,770702	36,637966	1,074595	0,8105	6,531195	183,715	183,275	OK	24	2,719999	
09.03.2024	174,3155	174,31549	0	92,43769	56,168606	36,269085	1,091337	0,811009	6,269678	178,855	178,6025	OK	24	0,02	
10.03.2024	178,1522	178,15216	0	91,58318	55,215897	36,367268	1,09243	0,822912	6,473075	182,67	182,44	OK	24	0	
11.03.2024	173,2888	173,28879	0	92,43162	56,476353	35,955273	1,098861	0,819158	6,247059	177,7625	177,59	OK	24	0	
12.03.2024	173,5811	173,58109	0	92,79395	56,311756	36,482189	1,090059	0,820706	6,351816	178,105	177,8725	OK	24	0	
13.03.2024	189,0331	189,03307	0	91,46119	57,223846	34,237339	1,083574	0,81879	6,488066	193,8475	193,7425	OK	24	0	
14.03.2024	160,4967	160,49672	0	90,93978	56,187939	34,75185	1,103562	0,805937	5,572311	164,38	164,5575	OK	24	0,01	
15.03.2024	160,972	160,97198	0	87,53779	56,139202	31,398582	1,098962	0,823894	5,067782	164,4275	165,0625	OK	24	0	
16.03.2024	167,4225	167,42249	0	86,70043	56,457214	30,243225	1,075311	0,806782	5,081995	170,955	171,6875	OK	24	0	
17.03.2024	166,6343	166,63428	0	87,32348	55,770294	31,553175	1,078112	0,801926	5,28307	170,2375	170,805	OK	24	0	
18.03.2024	169,4876	169,48764	0	86,57874	56,476746	30,101997	1,072256	0,80553	5,103428	173,07	173,79	OK	24	0	
19.03.2024	166,9775	166,97754	0	86,58855	56,627567	29,960985	1,076461	0,805216	5,02566	170,51	171,2275	OK	24	0	
20.03.2024	169,6557	169,65565	0	86,97699	56,702747	30,274239	1,069992	0,806983	5,170154	173,3325	173,9375	OK	24	0	
21.03.2024	170,1396	170,13963	0	85,45745	56,412701	29,044748	1,098113	0,81548	4,963836	173,645	174,4125	OK	24	0	
22.03.2024	164,0865	164,08649	0	85,37234	56,381275	28,99106	1,099556	0,809916	4,774846	167,4275	168,2325	OK	24	0	
23.03.2024	174,298	174,29799	0	84,17506	56,620159	27,554893	1,092168	0,818246	4,825465	177,7775	178,6525	OK	24	0	
24.03.2024	169,2364	169,2364	0	84,88287	55,740337	29,142527	1,08591	0,811834	4,954527	172,7	173,3825	OK	24	0	
Итого:	5431,83	5432,11							189,80	5572,56	5567,77		768	2,789999	

Дата	Общ	V1	V2	Vd	G1	G2	Гподп	BHP	BOC	V3
21.02.2024	4063,39	154595,50	154971,01	-375,51	151124,80	151123,88	0,92			
24.03.2024	4253,19	160168,06	160538,78	-370,72	156556,63	156555,99	0,64			
ИТОГО:	189,80	5572,56	5567,77	4,79	5431,83	5432,11	-0,28	768		2,79

Тепловая энергия израсходованная за период
нештатных ситуаций (Тн)
(п.61 Методики №99/пр)

$Q_{\text{ншт}} = Q_{\text{и}} / \text{Траб}$
 $Q_{\text{ншт}} \text{ раб} \times \text{Тнш}$

Представитель абонента
Генеральный директор ООО "УК "Домоуправ-Сервис"

Представитель теплоснабж. организации

Подпись _____ Ф.И.О. О.И. Ажмакина/

Подпись _____ Ф.И.О. /О.В. Малыгина/



Handwritten signature and date: 21.03.24