

ОТЧЕТ
о суточных параметрах теплоснабжения
23/08/23г.-24/09/23г.

Абонент: ООО "УК" ДОМОУПРАВ"

Договор N: 8848

Адрес: Бр. Кашир. № 115-3

Тип расходомера: _____

Тепловычислитель ВКТ-7 сет. N 001

Пределы измерений:

Договорные расходы:

G под max = 2.00 м3/ч G под min = 1.00 м3/ч

M сет. воды = _____ т.сут Mгвс = _____ т.сут

G обр max = 2.00 м3/ч G обр min = 1.00 м3/ч

Tхв = 0.00°C

G3 max = 2.00 м3/ч G3 min = 1.00 м3/ч

Заводской номер 00000001

ВВОД 1

СХЕМА ПОДКЛЮЧЕНИЯ 1

БД 1

ФТ=0

ТЗ=1

КС=0хАА04

ПО 2.7

Дата	t1	t2	dt	V1	M1	V2	M2	V3	Mг	Qo	ВНР	ВОС
	°C	°C	°C	м3	т	м3	т	м3	т	Гкал	ч	ч
23.08.2023	71,99	41,25	30,74	18,6	18,14	19,4	19,16	0	-1,02	0,558	24	0
24.08.2023	72,22	39,88	32,34	18,5	18,04	19,3	19,07	0	-1,03	0,581	24	0
25.08.2023	72,18	41	31,18	18,9	18,42	19,6	19,36	0	-0,94	0,574	24	0
26.08.2023	72,43	40,3	32,13	20	19,52	20,8	20,56	0	-1,04	0,628	24	0
27.08.2023	72,75	39,99	32,76	20,8	20,3	21,5	21,26	0	-0,96	0,666	24	0
28.08.2023	72,25	40,56	31,69	20,3	19,8	21,1	20,87	0	-1,07	0,627	24	0
29.08.2023	71,72	40,42	31,3	21,6	21,09	22,5	22,26	0	-1,17	0,66	24	0
30.08.2023	72,04	39,29	32,75	21,7	21,18	22,6	22,36	0	-1,18	0,691	24	0
31.08.2023	71,67	39,91	31,76	22,1	21,57	22,9	22,66	0	-1,09	0,686	24	0
01.09.2023	70,47	40,75	29,72	22,3	21,79	23,3	23,06	0	-1,27	0,644	24	0
02.09.2023	66,39	42,28	24,11	30,4	29,78	31,4	31,12	0	-1,34	0,719	24	0
03.09.2023	65,62	43,21	22,41	35,2	34,51	35,8	35,49	0	-0,98	0,774	24	0
04.09.2023	64,11	41,9	22,21	32,6	31,99	33,3	33,04	0	-1,05	0,709	24	0
05.09.2023	67,19	41,36	25,83	29	28,45	29,8	29,56	0	-1,11	0,732	24	0
06.09.2023	71,24	38,88	32,36	23	22,49	23,7	23,47	0	-0,98	0,727	24	0
07.09.2023	71,21	38,61	32,6	22,7	22,18	23,3	23,06	0	-0,88	0,723	24	0
08.09.2023	71,16	39,26	31,9	21,1	20,61	21,8	21,57	0	-0,96	0,656	24	0
09.09.2023	69,65	39,99	29,66	22,6	22,12	23,2	22,96	0	-0,84	0,658	24	0
10.09.2023	71	39,17	31,83	23,2	22,66	24	23,76	0	-1,1	0,718	24	0
11.09.2023	70,73	39,97	30,76	23	22,46	23,6	23,36	0	-0,9	0,691	24	0
12.09.2023	71,16	38,92	32,24	22,3	21,78	23	22,76	0	-0,98	0,699	24	0
13.09.2023	71,08	39,24	31,84	22,7	22,17	23,5	23,26	0	-1,09	0,707	24	0
14.09.2023	70,32	39,64	30,68	22,7	22,2	23,3	23,06	0	-0,86	0,679	24	0
15.09.2023	70,53	39,05	31,48	22,8	22,28	23,6	23,36	0	-1,08	0,698	24	0
16.09.2023	70,51	39,26	31,25	21,9	21,39	22,6	22,36	0	-0,97	0,67	24	0
17.09.2023	70,57	39,86	30,71	22,9	22,39	23,7	23,47	0	-1,08	0,686	24	0
18.09.2023	70,86	38,74	32,12	23,6	23,07	24,3	24,07	0	-1	0,738	24	0
19.09.2023	70,82	40,56	30,26	21,9	21,38	22,7	22,46	0	-1,08	0,647	24	0
20.09.2023	70,7	40,08	30,62	22,5	22	23,3	23,06	0	-1,06	0,672	24	0
21.09.2023	70,49	39,89	30,6	23,4	22,9	24,3	24,06	0	-1,16	0,699	24	0
22.09.2023	70,16	39,68	30,48	22,3	21,81	23,1	22,87	0,03	-1,06	0,665	24	0
23.09.2023	69,54	38,81	30,73	21,8	21,32	22,5	22,26	0	-0,94	0,655	24	0
24.09.2023	70,73	38,32	32,41	23	22,48	23,9	23,68	0	-1,2	0,727	24	0
Итого:				761,4	744,27	786,7	778,74	0,03	-34,47	22,36	792	0
Средние:	70,46	40	30,46									

Дата	V1	M1	V2	M2	V3	Mг	Qo	ВНР	ВОС
	м3	т	м3	т	м3	т	Гкал	ч	ч
22/08/2324:00	22184,6	21540,19	22214,3	21999,88	0,07	-459,69	778,90	11731	379
24/09/2324:00	22946	22284,46	23001	22778,62	0,1	-494,16	801,27	12523	379
Итого:	761,4	744,27	786,7	778,74	0,03	-34,47	22,36	792	0

Представитель абонента

Генеральный директор ООО "УК" Домоуправ-Сервис"

Представитель теплоснабж. организации

Подпись / О.И. Ажнакина/
Ф.И.О.

Подпись / О.В. Малыгина/
Ф.И.О.



ОТЧЕТ
о суточных параметрах теплоснабжения
23/08/23г.-24/09/23г.

Абонент: ООО "УК" ДОМОУПРАВ"

Договор №: 8848

Адрес: Бр. Кашир. № 115-2

Тип расходомера: _____

Тепловычислитель ВКТ-7 сет. N 001

Пределы измерений:

Договорные расходы:

G под max = 2.00 м3/ч G под min = 1.00 м3/ч

M сет. воды = _____ т.сут Mгвс = _____ т.сут

G обр max = 2.00 м3/ч G обр min = 1.00 м3/ч

Tхв = 5.00 °C

G3 max = 2.00 м3/ч G3 min = 1.00 м3/ч

Заводской номер 00244027

ВВОД 1

СХЕМА ПОДКЛЮЧЕНИЯ 3

ВД 1

ФТ=0

ТЗ=1

КС=0x71B4

ПО 2.7

Дата	t1	t2	dt	V1	M1	V2	M2	V3	Mг	Qo	ВНР	ВОС
	°C	°C	°C	м3	т	м3	т	м3	т	Гкал	ч	ч
23.08.2023	73,53	40,08	33,45	18,7	18,24	17,64	17,44	0	0,8	0,611	24	0
24.08.2023	73,86	40,54	33,32	19,2	18,71	17,88	17,71	0	1	0,622	24	0
25.08.2023	73,82	40,58	33,24	19,4	18,92	18,24	18,03	0	0,89	0,627	24	0
26.08.2023	73,98	40,75	33,23	19,3	18,82	18	17,78	0	1,04	0,622	24	0
27.08.2023	74,27	40,07	34,2	19,7	19,22	18,6	18,41	0	0,81	0,657	24	0
28.08.2023	73,84	40,4	33,44	20,5	20,01	19,08	18,89	0	1,12	0,669	24	0
29.08.2023	73,15	40,87	32,28	21,4	20,9	20,04	19,8	0	1,1	0,676	24	0
30.08.2023	73,53	40,78	32,75	21,1	20,6	19,8	19,57	0	1,03	0,676	24	0
31.08.2023	73,09	40,31	32,78	21,9	21,38	20,64	20,42	0	0,96	0,699	24	0
01.09.2023	71,82	41,99	29,83	23,2	22,68	21,6	21,36	0	1,32	0,673	24	0
02.09.2023	66,77	43,03	23,74	31,1	30,47	29,28	28,99	0	1,48	0,721	24	0
03.09.2023	67,42	43,44	23,98	29,8	29,2	28,44	28,18	0	1,02	0,699	24	0
04.09.2023	64,99	41,02	23,97	31,4	30,82	30,12	29,87	0	0,95	0,736	24	0
05.09.2023	68,39	39,45	28,94	27,1	26,55	25,68	25,45	0	1,1	0,765	24	0
06.09.2023	72,68	37,56	35,12	21,1	20,59	20,16	20	0	0,59	0,723	24	0
07.09.2023	72,56	38,64	33,92	20,9	20,39	19,8	19,62	0	0,77	0,691	24	0
08.09.2023	72,62	39,35	33,27	20,5	20,02	19,32	19,13	0	0,89	0,665	24	0
09.09.2023	70,99	38,46	32,53	22,4	21,9	21,24	21,03	0	0,87	0,711	24	0
10.09.2023	72,43	37,89	34,54	22,1	21,6	21	20,81	0	0,79	0,745	24	0
11.09.2023	72,09	38,73	33,36	22,4	21,87	21,24	21,01	0	0,86	0,73	24	0
12.09.2023	72,52	37,58	34,94	21,6	21,1	20,4	20,22	0	0,88	0,735	24	0
13.09.2023	72,46	37,85	34,61	21,9	21,39	20,76	20,56	0	0,83	0,741	24	0
14.09.2023	71,65	38,57	33,08	21,6	21,11	20,4	20,2	0	0,91	0,695	24	0
15.09.2023	71,8	38,92	32,88	21,2	20,68	19,92	19,71	0	0,97	0,681	24	0
16.09.2023	71,92	38,78	33,14	21,4	20,9	20,28	20,1	0	0,8	0,693	24	0
17.09.2023	71,91	38,63	33,28	22,2	21,69	21	20,81	0	0,88	0,72	24	0
18.09.2023	72,07	38,79	33,28	21,6	21,1	20,4	20,18	0	0,92	0,7	24	0
19.09.2023	72,21	39,23	32,98	20,8	20,3	19,44	19,22	0	1,08	0,666	24	0
20.09.2023	72,03	39,1	32,93	21,2	20,69	19,92	19,69	0	1	0,682	24	0
21.09.2023	71,84	39,48	32,36	22,4	21,89	21,12	20,9	0	0,99	0,709	24	0
22.09.2023	71,54	40,34	31,2	22,2	21,7	20,88	20,65	0	1,05	0,675	24	0
23.09.2023	70,96	40,1	30,86	23,2	22,69	21,72	21,48	0	1,21	0,7	24	0
24.09.2023	72,15	39,34	32,81	22,2	21,7	20,76	20,56	0	1,14	0,714	24	0
Итого:				736,7	719,83	694,8	687,78	0	32,05	22,83	792	0
Средние:	71,84	39,71	32,12									

Дата	V1	M1	V2	M2	V3	Mг	Qo	ВНР	ВОС
	м3	т	м3	т	м3	т	Гкал	ч	ч
22/08/2324:00	22517,3	21898,3	19357,78	19175,26	0,87	2723,04	806,66	11727	499
24/09/2324:00	23254	22618,13	20052,58	19863,04	0,87	2755,09	829,48	12519	499
Итого:	736,7	719,83	694,8	687,78	0	32,05	22,83	792	0

Представитель абонента

Генеральный директор ООО "УК" Домоуправ-Сервис"

Представитель теплоснабж. организации

Подпись / О.И. Ажнакина/
Ф.И.О.

Подпись / Ю.В. Малигина/
Ф.И.О.

МП



ОТЧЕТ
о суточных параметрах теплоснабжения
23/08/23г.-24/09/23г.

Абонент: ООО "УК" ДОМОУПРАВ"

Договор N:8848

Адрес: Бр. Кашир. № 115-1

Тип расходомера: _____

Тепловычислитель ВКТ-7 сет. N 001

Пределы измерений:

Договорные расходы:

G под max = 2.00 м3/ч G под min = 1.00 м3/ч

M сет. воды = _____ т.сут M грвс = _____ т.сут

G обр max = 2.00 м3/ч G обр min = 1.00 м3/ч

Tхв = 5.00°C

G3 max = 2.00 м3/ч G3 min = 1.00 м3/ч

Заводской номер 00244033

ВВОД 1

СХЕМА ПОДКЛЮЧЕНИЯ 3

БД 1

ФТ=0

ТЗ=1

КС=0хАЕ87

ПО 2.7

Дата	t1	t2	dt	V1	M1	V2	M2	V3	Mг	Qo	ВНР	ВОС
	°C	°C	°C	м3	т	м3	т	м3	т	Гкал	ч	ч
23.08.2023	74,31	56,32	17,99	39,2	38,26	40,7	40,09	0	-1,83	0,689	24	0
24.08.2023	74,65	56,21	18,44	40,3	39,33	41,8	41,19	0	-1,86	0,726	24	0
25.08.2023	74,6	56,08	18,52	41,1	40,11	42,7	42,1	0	-1,99	0,741	24	0
26.08.2023	74,75	56,16	18,59	41,9	40,91	43,5	42,89	0	-1,98	0,759	24	0
27.08.2023	75	55,07	19,93	42,6	41,57	44,2	43,58	0	-2,01	0,83	24	0
28.08.2023	74,57	56,18	18,39	42,5	41,45	44,2	43,54	0	-2,09	0,766	24	0
29.08.2023	73,85	56,8	17,05	48,4	47,24	50,3	49,57	0	-2,33	0,806	24	0
30.08.2023	74,23	56,23	18	46,3	45,21	47,6	46,91	0	-1,7	0,811	24	0
31.08.2023	73,75	56,11	17,64	48,8	47,64	50,3	49,57	0	-1,93	0,843	24	0
01.09.2023	72,43	57,38	15,05	55,6	54,31	57,3	56,43	0	-2,12	0,819	24	0
02.09.2023	68,48	57,87	10,61	79,5	77,8	80,8	79,57	0	-1,77	0,826	24	0
03.09.2023	68,09	57,31	10,78	85,4	83,6	85,8	84,52	0	-0,92	0,902	24	0
04.09.2023	66,79	52,52	14,27	55,7	54,58	56,2	55,47	0	-0,89	0,778	24	0
05.09.2023	68,77	53,73	15,04	58,1	56,88	58,9	58,11	0	-1,23	0,855	24	0
06.09.2023	73,21	50,72	22,49	40	39,05	40,5	40,02	0	-0,97	0,878	24	0
07.09.2023	73,12	50,48	22,64	38,9	37,97	39,5	39,02	0	-1,05	0,858	24	0
08.09.2023	73,22	50,63	22,59	37,8	36,88	38,2	37,71	0	-0,83	0,831	24	0
09.09.2023	71,51	51,92	19,59	43,8	42,8	44,4	43,86	0	-1,06	0,836	24	0
10.09.2023	72,91	50,24	22,67	42,2	41,21	42,8	42,27	0	-1,06	0,933	24	0
11.09.2023	72,59	50,28	22,31	40,7	39,72	41,2	40,72	0	-1	0,886	24	0
12.09.2023	73,05	50,7	22,35	39,5	38,57	40	39,51	0	-0,94	0,862	24	0
13.09.2023	72,92	48,55	24,37	40,3	39,36	40,8	40,32	0	-0,96	0,961	24	0
14.09.2023	72,16	50,59	21,57	40,1	39,18	40,6	40,12	0	-0,94	0,845	24	0
15.09.2023	72,33	51,26	21,07	38,5	37,57	39	38,52	0	-0,95	0,79	24	0
16.09.2023	72,42	51,07	21,35	39,6	38,7	40,1	39,61	0	-0,91	0,826	24	0
17.09.2023	72,44	50,7	21,74	42,8	41,78	43,3	42,76	0	-0,98	0,907	24	0
18.09.2023	72,57	51,19	21,38	39,5	38,57	39,9	39,41	0	-0,84	0,824	24	0
19.09.2023	72,75	51,7	21,05	38,5	37,54	39,1	38,59	0	-1,05	0,791	24	0
20.09.2023	72,6	51,32	21,28	41	40,01	41,4	40,91	0	-0,9	0,851	24	0
21.09.2023	72,34	51,8	20,54	40,9	39,95	41,5	40,97	0	-1,02	0,818	24	0
22.09.2023	72,09	52,49	19,6	43,2	42,2	43,7	43,14	0	-0,94	0,825	24	0
23.09.2023	71,48	52,78	18,7	45,4	44,34	46,1	45,5	0	-1,16	0,828	24	0
24.09.2023	72,66	51,63	21,03	44,8	43,75	45,4	44,83	0	-1,08	0,918	24	0
Итого:				1502,9	1468,04	1531,8	1511,33	0	-43,29	27,42	792	0
Средние:	72,5	53,15	19,35									

Дата	V1	M1	V2	M2	V3	Mг	Qo	ВНР	ВОС
	м3	т	м3	т	м3	т	Гкал	ч	ч
22/08/2324:00	25169,1	24451,27	25126,4	24835,38	3,58	-384,11	767,53	11724	478
24/09/2324:00	26672	25919,31	26658,2	26346,71	3,58	-427,4	794,95	12516	478
Итого:	1502,9	1468,04	1531,8	1511,33	0	-43,29	27,42	792	0

Представитель абонента
Генеральный директор ООО "УК" Домоуправ-Сервис"

Представитель теплоснабж. организации

Подпись О.И. Ажнакина/
Ф.И.О.

Подпись /О.В.Мальгина/
Ф.И.О.



ОТЧЕТ
о суточных параметрах теплоснабжения
23/08/23г.-24/09/23г.

Абонент: ООО "УК" ДОМОУПРАВ"

Договор N:8848

Адрес: Бр. Кашир. № 111-3

Тип расходомера: _____

Тепловычислитель ВКТ-7 сет. N 001

Пределы измерений:

Договорные расходы:

G под max = 2.00 м3/ч G под min = 1.00 м3/ч

M сет. воды= _____ т.сут Mгвс= _____ т.сут

G обр max = 2.00 м3/ч G обр min = 1.00 м3/ч

Tхв= 5.00°C

G3 max = 2.00 м3/ч G3 min = 1.00 м3/ч

Заводской номер 00244029

ВВОД 1

СХЕМА ПОДКЛЮЧЕНИЯ 3

ВД 1

ФТ=0

ТЗ=1

КС=0x690F

ПО 2.7

Дата	t1	t2	dt	V1	M1	V2	M2	V3	Mг	Qo	BHP	BOC
	°C	°C	°C	м3	т	м3	т	м3	т	Гкал	ч	ч
23.08.2023	70,81	40,38	30,43	18,1	17,64	18,1	17,9	0	-0,26	0,535	24	0
24.08.2023	71,15	39,22	31,93	19,1	18,62	19,1	18,93	0	-0,31	0,595	24	0
25.08.2023	71	39,81	31,19	18,6	18,13	18,6	18,42	0	-0,29	0,564	24	0
26.08.2023	71,17	39,62	31,55	19,1	18,62	19,2	19	0	-0,38	0,587	24	0
27.08.2023	71,46	38,41	33,05	19,8	19,31	20	19,84	0	-0,53	0,637	24	0
28.08.2023	71,06	37,12	33,94	20,4	19,91	20,6	20,45	0	-0,54	0,674	24	0
29.08.2023	70,43	38,04	32,39	20,9	20,41	21	20,8	0	-0,39	0,66	24	0
30.08.2023	70,74	37,83	32,91	19,7	19,22	19,9	19,72	0	-0,5	0,634	24	0
31.08.2023	70,39	37,36	33,03	21,9	21,38	22,1	21,89	0	-0,51	0,705	24	0
01.09.2023	69,13	37,7	31,43	21,8	21,32	22,2	21,96	0	-0,64	0,67	24	0
02.09.2023	64,46	41,17	23,29	29	28,46	29,3	29,01	0	-0,55	0,664	24	0
03.09.2023	65,25	39,97	25,28	30,9	30,34	31,1	30,84	0	-0,5	0,768	24	0
04.09.2023	62,43	40,42	22,01	32,6	32,03	32,7	32,44	0	-0,41	0,705	24	0
05.09.2023	66,08	39,51	26,57	27,2	26,68	27,4	27,16	0	-0,48	0,712	24	0
06.09.2023	69,88	36,94	32,94	22,1	21,59	22,3	22,09	0	-0,5	0,708	24	0
07.09.2023	69,76	38,76	31	20,9	20,42	21	20,78	0	-0,36	0,635	24	0
08.09.2023	69,98	37,99	31,99	21,6	21,1	21,9	21,69	0	-0,59	0,673	24	0
09.09.2023	68,43	38,59	29,84	22,5	22,02	22,7	22,46	0	-0,44	0,654	24	0
10.09.2023	69,8	36,37	33,43	23,8	23,27	24	23,81	0	-0,54	0,78	24	0
11.09.2023	69,35	37,88	31,47	22,1	21,61	22,4	22,17	0	-0,56	0,68	24	0
12.09.2023	69,79	37,35	32,44	22,2	21,7	22,4	22,18	0	-0,48	0,702	24	0
13.09.2023	69,68	38,71	30,97	21,6	21,11	21,9	21,67	0	-0,56	0,653	24	0
14.09.2023	68,96	38,83	30,13	21,9	21,41	22,2	21,96	0	-0,55	0,644	24	0
15.09.2023	69,11	39,27	29,84	21,7	21,22	22	21,78	0	-0,56	0,633	24	0
16.09.2023	69,14	37,76	31,38	21,5	21,02	21,7	21,47	0	-0,45	0,657	24	0
17.09.2023	69,41	38,06	31,35	23,6	23,07	24	23,78	0	-0,71	0,724	24	0
18.09.2023	69,37	38,74	30,63	21,8	21,31	22,1	21,86	0	-0,55	0,652	24	0
19.09.2023	69,48	39,75	29,73	21,1	20,62	21,5	21,26	0	-0,64	0,61	24	0
20.09.2023	69,42	39,62	29,8	22,5	22	22,7	22,46	0	-0,46	0,654	24	0
21.09.2023	69,14	39,95	29,19	22,9	22,4	23,2	22,97	0	-0,57	0,653	24	0
22.09.2023	68,77	39,38	29,39	20,8	20,33	21	20,78	0	-0,45	0,595	24	0
23.09.2023	68,36	37,31	31,05	22,6	22,1	22,8	22,56	0	-0,46	0,686	24	0
24.09.2023	69,51	36,62	32,89	23,2	22,68	23,5	23,31	0	-0,63	0,745	24	0
Итого:				739,5	723,05	746,6	739,4	0	-16,35	21,85	792	0
Средние:	69,17	38,61	30,55									

Дата	V1	M1	V2	M2	V3	Mг	Qo	BHP	BOC
	м3	т	м3	т	м3	т	Гкал	ч	ч
22/08/2324:00	22711,1	22059,45	22377,3	22147,79	0,08	-88,34	764,61	11080	618
24/09/2324:00	23450,6	22782,5	23123,9	22887,19	0,08	-104,69	786,46	11872	618
Итого:	739,5	723,05	746,6	739,4	0	-16,35	21,85	792	0

Представитель абонента

Генеральный директор ООО "УК" Домоуправ-Сервис"

/  / О.И. Ажнакина/
Подпись Ф.И.О.

Представитель теплоснабж. организации

/  / О.В. Малыгина/
Подпись Ф.И.О.



ОТЧЕТ
о суточных параметрах теплоснабжения
23/08/23г.-24/09/23г.

Абонент: ООО "УК" ДОМОУПРАВ"

Договор N: 8848

Адрес: Бр. Кашир. № 111-2

Тип расходомера: _____

Тепловычислитель ВКТ-7 сэт. N 001

Пределы измерений:

Договорные расходы:

G под max = 2.00 м3/ч G под min = 1.00 м3/ч

M сэт. воды = _____ т.сут Mгвс = _____ т.сут

G обр max = 2.00 м3/ч G обр min = 1.00 м3/ч

Tхв = 5.00°C

G3 max = 2.00 м3/ч G3 min = 1.00 м3/ч

Заводской номер 00244026

ВВОД 1

СХЕМА ПОДКЛЮЧЕНИЯ 3

БД 1

ФТ=0

Т3=1

КС=0x196E

ПО 2.7

Дата	t1	t2	dt	V1	M1	V2	M2	V3	Mг	Qo	ВНР	ВОС
	°C	°C	°C	м3	т	м3	т	м3	т	Гкал	ч	ч
23.08.2023	75,1	50,81	24,29	33,4	32,62	33,4	32,96	0	-0,34	0,791	24	0
24.08.2023	75,45	51,38	24,07	34,3	33,43	34,3	33,83	0	-0,4	0,805	24	0
25.08.2023	75,37	51,09	24,28	34,6	33,7	34,5	34,03	0	-0,33	0,817	24	0
26.08.2023	75,53	52,44	23,09	34,3	33,4	34,4	33,92	0	-0,52	0,771	24	0
27.08.2023	75,79	51,59	24,2	35,3	34,36	35,3	34,84	0	-0,48	0,834	24	0
28.08.2023	75,37	51,7	23,67	37,5	36,53	37,6	37,12	0	-0,59	0,865	24	0
29.08.2023	74,6	51,71	22,89	40	39	40,3	39,81	0	-0,81	0,894	24	0
30.08.2023	75,09	52,65	22,44	40,5	39,51	40,8	40,27	0	-0,76	0,887	24	0
31.08.2023	74,55	51,9	22,65	41,1	40,09	41,5	41	0	-0,91	0,907	24	0
01.09.2023	73,16	53,68	19,48	47,8	46,66	48	47,37	0	-0,71	0,908	24	0
02.09.2023	68,79	54,79	14	64,1	62,75	64	63,11	0	-0,36	0,876	24	0
03.09.2023	68,9	54,65	14,25	76,7	75,05	76,4	75,35	0	-0,3	1,068	24	0
04.09.2023	67,21	51,6	15,61	54,5	53,37	54,2	53,53	0	-0,16	0,836	24	0
05.09.2023	69,61	53,86	15,75	60,4	59,1	59,7	58,89	0	0,21	0,932	24	0
06.09.2023	74,09	51,17	22,92	42,4	41,37	41,6	41,06	0	0,31	0,949	24	0
07.09.2023	74,02	49,48	24,54	39,4	38,46	38,6	38,13	0	0,33	0,944	24	0
08.09.2023	74,12	50,23	23,89	39,2	38,25	38,5	38,01	0	0,24	0,915	24	0
09.09.2023	72,33	50,39	21,94	43,8	42,8	42,9	42,42	0	0,38	0,938	24	0
10.09.2023	73,8	49,93	23,87	42,8	41,77	42	41,49	0	0,28	0,998	24	0
11.09.2023	73,48	48,59	24,89	39,9	38,96	39,2	38,77	0	0,19	0,97	24	0
12.09.2023	74	49,6	24,4	39	38,03	38,1	37,62	0	0,41	0,929	24	0
13.09.2023	73,85	49,74	24,11	40	39,03	39,2	38,73	0	0,3	0,939	24	0
14.09.2023	73,07	50,6	22,47	43,8	42,76	42,9	42,41	0	0,35	0,96	24	0
15.09.2023	73,24	50,67	22,57	41,7	40,73	40,9	40,38	0	0,35	0,916	24	0
16.09.2023	73,3	50,03	23,27	40,1	39,13	39,3	38,83	0	0,3	0,909	24	0
17.09.2023	73,34	50,53	22,81	42	41	41,1	40,59	0	0,41	0,934	24	0
18.09.2023	73,47	51,08	22,39	39,3	38,36	38,6	38,13	0	0,23	0,858	24	0
19.09.2023	73,64	50,94	22,7	39,4	38,43	38,5	38,03	0	0,4	0,874	24	0
20.09.2023	73,48	51,26	22,22	40,8	39,81	40	39,49	0	0,32	0,882	24	0
21.09.2023	73,18	51,47	21,71	41,9	40,9	41,1	40,57	0	0,33	0,888	24	0
22.09.2023	72,94	51,53	21,41	42,9	41,88	42	41,47	0	0,41	0,895	24	0
23.09.2023	72,35	52,52	19,83	47,5	46,38	46,6	45,99	0	0,39	0,919	24	0
24.09.2023	73,49	50,36	23,13	42,5	41,47	41,8	41,3	0	0,17	0,958	24	0
Итого:				1422,9	1389,09	1407,3	1389,45	0	-0,36	29,77	792	0
Средние:	73,32	51,33	21,99									

Дата	V1	M1	V2	M2	V3	Mг	Qo	ВНР	ВОС
	м3	т	м3	т	м3	т	Гкал	ч	ч
22/08/2324:00	24560,3	23832,26	22389,15	22129,11	0,26	1703,15	791,11	11079	618
24/09/2324:00	25983,2	25221,35	23796,45	23518,56	0,26	1702,79	820,88	11871	618
Итого:	1422,9	1389,09	1407,3	1389,45	0	-0,36	29,77	792	0

Представитель абонента
Генеральный директор ООО "УК" Домоуправ-Сервис"

Представитель теплоснабж. организации

/  /
Подпись / О.И. Ажнакина/
Ф.И.О.

/  /
Подпись / О.В. Малыгина/
Ф.И.О.



ОТЧЕТ
о суточных параметрах теплоснабжения
15/09/23г.-24/09/23г.

Абонент: ООО "УК" ДОМОУПРАВ"

Договор N: 8848

Адрес: Бр. Каш. № 111-1

Тип расходомера: _____

Тепловычислитель ВКТ-7 сет. N 001

Пределы измерений:

Договорные расходы:

G под max = 2.00 м3/ч G под min = 1.00 м3/ч

M сет. воды = _____ т.сут Mгвс = _____ т.сут

G обр max = 2.00 м3/ч G обр min = 1.00 м3/ч

Tхв = 0.00°C

G3 max = 2.00 м3/ч G3 min = 1.00 м3/ч

Заводской номер 00000001

ВВОД 1

СХЕМА ПОДКЛЮЧЕНИЯ 1

ВД 1

ФТ=0

ТЗ=1

КС=0x011F


ПО 2.7

Дата	t1	t2	dt	V1	M1	V2	M2	V3	Mг	Qo	DI	VHP	ВОС
	°C	°C	°C	м3	т	м3	т	м3	т	Гкал	м3	ч	ч
15.09.2023	71,14	49,78	21,36	26,4	24,33	26,9	25,01	0,02	-0,68	0,518	0	14	2
16.09.2023	70,79	51,11	19,68	41	40,1	41,5	40,99	0	-0,89	0,787	0	24	0
17.09.2023	70,84	51,24	19,6	44,3	43,3	45	44,44	0	-1,14	0,849	0	24	0
18.09.2023	70,99	52	18,99	41,8	40,84	42,5	41,98	0	-1,14	0,776	0	24	0
19.09.2023	71,08	51,26	19,82	40,8	39,85	41,5	40,97	0	-1,12	0,79	0	24	0
20.09.2023	70,94	50,78	20,16	41,4	40,46	42,1	41,59	0	-1,13	0,814	0	24	0
21.09.2023	70,67	50,51	20,16	41,8	40,85	42,5	41,99	0	-1,14	0,825	0	24	0
22.09.2023	70,42	51,31	19,11	42,3	41,34	43,1	42,58	0	-1,24	0,792	0	24	0
23.09.2023	69,93	50,83	19,1	44,1	43,14	44,9	44,38	0	-1,24	0,824	0	24	0
24.09.2023	71,05	50,76	20,29	44,2	43,22	45	44,46	0	-1,24	0,874	0	24	0
Итого:				408,1	397,43	415	408,39	0,02	-10,96	7,85	0	230	2
Средние:	70,78	50,95	19,82										

Дата	V1	M1	V2	M2	V3	Mг	Qo	VHP	ВОС
	м3	т	м3	т	м3	т	Гкал	ч	ч
14/09/2324:00	0	0	0	0	0	0	0	0	0
24/09/2324:00	408,1	397,43	415	408,39	0,02	-10,96	7,85	230	2
Итого:	408,1	397,43	415	408,39	0,02	-10,96	7,85	230	2

Представитель абонента
Генеральный директор ООО "УК "Домоуправ-Сервис"

Представитель теплоснабж. организации

/  / О.И. Ажнакина/
Подпись Ф.И.О.

/  / О.В. Малыгина/
Подпись Ф.И.О.

МП



ОТЧЕТ

о суточных параметрах теплоснабжения
23/08/23г.-24/09/23г.

Абонент: ООО "УК "ДОМОУПРАВ-СЕРВИС"

Договор N: 8848

Адрес: ул. Братъев Кашириных, 119 (ИТП-4) 40 СТР.

Тип расходомера: _____

Прибор: КАРАТ-306
Серийный номер: 06403116
Посуточный архив

Дата	G1	G2	Gd1	T1	T2	Td1	P1	P2	Q1	V1	V2	HC	ВНР	V3	ВОС
23.08.2023	71,59869	71,598694	0	75,43781	53,177979	22,259842	0,839807	0,764783	1,596469	73,50248	72,40748	OK	24	0	0
24.08.2023	74,39969	74,399689	0	75,80692	53,0471	22,759821	0,829902	0,759759	1,697947	76,36998	75,25997	OK	24	0	0
25.08.2023	72,398	72,398003	0	75,74036	52,544987	23,195381	0,82979	0,762623	1,67923	74,31999	73,20999	OK	24	0	0
26.08.2023	74,36511	74,365105	0	75,88871	53,03294	22,855782	0,844273	0,775171	1,702554	76,31249	75,24748	OK	24	0	0
27.08.2023	78,28428	78,284279	0	76,17818	53,466213	22,711973	0,844621	0,778373	1,781582	80,2925	79,2875	OK	24	0,01	0
28.08.2023	82,3849	82,384903	0	75,74607	52,900635	22,845434	0,834185	0,77613	1,888741	84,42749	83,4675	OK	24	0	0
29.08.2023	82,93923	82,939232	0	74,98974	53,554691	21,435059	0,816966	0,771145	1,777731	84,92251	84,08498	OK	24	0	0
30.08.2023	84,42217	84,422173	0	75,39304	53,196442	22,1966	0,810253	0,771501	1,880313	86,4625	85,58	OK	24	0	0
31.08.2023	86,89805	86,898048	0	74,92824	52,859089	22,069151	0,809633	0,777576	1,914675	88,94	88,10249	OK	24	0	0
01.09.2023	94,3382	94,338203	0	73,67758	53,484715	20,19286	0,826921	0,789837	1,886664	96,41499	95,7325	OK	24	0	0
02.09.2023	120,2507	120,25071	0	69,98298	54,112865	15,870112	0,815275	0,7788	1,881821	122,4825	122,1875	OK	24	0	0
03.09.2023	140,2194	140,21939	0	69,22624	54,119415	15,106827	0,8086	0,780983	2,041322	142,8575	142,4225	OK	24	0	0
04.09.2023	103,5561	103,55611	0	66,96638	49,810154	17,156223	0,731831	0,714743	1,754739	105,66	104,7925	OK	24	0	0
05.09.2023	117,2369	117,23689	0	69,81757	53,163235	16,654339	0,669248	0,664134	1,952422	119,625	118,905	OK	24	0	0
06.09.2023	91,41824	91,418236	0	74,52438	52,879032	21,645363	0,707442	0,664829	1,963339	93,715	92,53001	OK	24	0	0
07.09.2023	87,48714	87,487137	0	74,44086	52,723312	21,717539	0,75647	0,683051	1,913337	89,70251	88,5175	OK	24	0	0
08.09.2023	83,30484	83,30484	0	74,53574	52,505939	22,029808	0,750287	0,678389	1,842983	85,44998	84,24748	OK	24	0	0
09.09.2023	98,73579	98,735794	0	72,7973	52,696976	20,100311	0,735781	0,688023	1,992029	101,045	99,98002	OK	24	0	0
10.09.2023	94,12143	94,121429	0	74,17866	52,762196	21,416466	0,742708	0,686155	2,024921	96,43749	95,2875	OK	24	0	0
11.09.2023	94,31744	94,317436	0	73,89815	52,72826	21,16988	0,782735	0,691132	2,013665	96,64002	95,46248	OK	24	0	0
12.09.2023	89,35119	89,351189	0	74,40531	52,824047	21,581274	0,800259	0,676628	1,936084	91,61752	90,40251	OK	24	0	0
13.09.2023	88,94109	88,941093	0	74,26189	52,645493	21,616404	0,830508	0,703541	1,933349	91,20998	89,9575	OK	24	0,01	0
14.09.2023	94,9724	94,972404	0	73,52757	53,099609	20,427958	0,787916	0,678256	1,946402	97,29501	96,13252	OK	24	0	0
15.09.2023	90,34917	90,349167	0	73,65803	53,181332	20,476698	0,799	0,68833	1,849315	92,58751	91,44251	OK	24	0	0
16.09.2023	89,0537	89,053696	0	73,77349	52,552044	21,221451	0,820389	0,707319	1,89654	91,2875	90,07501	OK	24	0	0
17.09.2023	95,14146	95,141457	0	73,70107	52,930698	20,77038	0,817133	0,707694	1,986118	97,47751	96,30001	OK	24	0	0
18.09.2023	91,23513	91,23513	0	73,92253	52,845078	21,077459	0,843995	0,70641	1,93729	93,49501	92,33	OK	24	0	0
19.09.2023	88,13422	88,134216	0	74,06361	52,678936	21,384668	0,890423	0,725999	1,884663	90,335	89,17749	OK	24	0	0
20.09.2023	92,68929	92,689285	0	73,9211	52,975521	20,945566	0,881056	0,734708	1,943541	94,96249	93,83	OK	24	0	0
21.09.2023	90,97701	90,977013	0	73,65044	52,942352	20,70809	0,849278	0,737095	1,887452	93,22751	92,06252	OK	24	0,6	0
22.09.2023	88,64269	88,642685	0	73,31451	52,592529	20,721985	0,840119	0,734415	1,843808	90,84999	89,65499	OK	24	0	0
23.09.2023	97,39233	97,392334	0	72,71149	53,114258	19,597229	0,835827	0,732445	1,925065	99,70501	98,6	OK	24	0	0
24.09.2023	91,30534	91,305344	0	73,95559	52,697063	21,258532	0,843605	0,724755	1,946959	93,4725	92,48751	OK	24	0	0
Итого:	3020,86	3020,86							62,10	3093,10	3059,16		792	0,62	

Дата	Общ	V1	V2	Vd	G1	G2	Глодп	ВНР	ВОС	V3
22.08.2023	4366,40	156523,74	154650,00	1873,74	152233,23	152206,00	27,22			
24.09.2023	4428,50	159616,84	157709,17	1907,68	155254,09	155226,87	27,22			
ИТОГО:	62,10	3093,10	0,00	0,00	3020,86	3020,86	0,00	792		0,62

Тепловая энергия израсходованная за период
нештатных ситуаций (Тн)
(п.61 Методики №99/тп)


Qкorr = Qi / Траб x Тнш	0
----------------------------	---


Прибор: КАРАТ-306
Серийный номер: 23654416

Дата	Общ	V1	V2	Vd	G1	G2	Глодп	ВНР	ВОС	V3
22.08.2023	154,96	4376,57	4458,79	274,62	4265,95	4387,88	102,33			
24.09.2023	154,96	4376,57	4458,79	274,62	4265,95	4387,88	102,33			
ИТОГО:	0,00	0,00	0,00	0,00	0,00	0,00	0,00	792		0,00

Представитель абонента
Генеральный директор ООО "УК "Домоуправ-Сервис"

Представитель теплоснабж. организации

Подпись:  / О.И. Ажкакина/
Ф.И.О.

Подпись:  / О.В. Мальгина/
Ф.И.О.



ОТЧЕТ
о суточных параметрах теплоснабжения
25/08/23г.-24/09/23г.

Абонент: ООО "УК" ДОМОУПРАВ"

Договор N:8848

Адрес: Бр. Кашир. № 119-3

Тип расходомера: _____

Тепловычислитель ВКТ-7 сет. N 001

Пределы измерений:

Договорные расходы:

G под max = 2.00 м3/ч G под min = 1.00 м3/ч

M сет. воды = _____ т.сут Mгвс = _____ т.сут

G обр max = 2.00 м3/ч G обр min = 1.00 м3/ч

Tхв = 5.00°C

G3 max = 2.00 м3/ч G3 min = 1.00 м3/ч

Заводской номер 00244024

ВВОД 1

СХЕМА ПОДКЛЮЧЕНИЯ 3

ЕД 1

ФТ=0

ТЗ=1

КС=0xD469

ПО 2.7

Дата	t1	t2	dt	V1	M1	V2	M2	V3	Mг	Qo	ВНР	ВОС
	°C	°C	°C	м3	т	м3	т	м3	т	Гкал	ч	ч
25.08.2023	72,32	42,99	29,33	13,4	13,11	14	13,86	0,02	-0,75	0,383	14	0
26.08.2023	72,42	43,96	28,46	23,8	23,28	24,9	24,66	0,03	-1,38	0,664	24	0
27.08.2023	72,78	42,47	30,31	24,6	24,07	25,8	25,56	0,04	-1,49	0,73	24	0
28.08.2023	72,33	43,56	28,77	24,5	23,93	25,7	25,46	0,03	-1,53	0,688	24	0
29.08.2023	71,71	44,07	27,64	25,9	25,31	27,1	26,86	0,04	-1,55	0,7	24	0
30.08.2023	72,04	43,9	28,14	26,3	25,71	27,7	27,46	0,04	-1,75	0,72	24	0
31.08.2023	71,78	42,46	29,32	27,5	26,84	28,9	28,66	0,03	-1,82	0,785	24	0
01.09.2023	70,6	44,75	25,85	29,2	28,53	30,8	30,56	0,05	-2,03	0,737	24	0
02.09.2023	66,35	45,56	20,79	39,3	38,5	41,2	40,81	0,03	-2,31	0,799	24	0
03.09.2023	66,5	46,09	20,41	41,7	40,9	43,1	42,69	0,03	-1,79	0,831	24	0
04.09.2023	64,73	43,13	21,6	35,4	34,7	36,8	36,5	0,02	-1,8	0,75	24	0
05.09.2023	67,43	46,44	20,99	40,1	39,3	41,6	41,17	0	-1,87	0,824	24	0
06.09.2023	71,42	42,71	28,71	29,6	28,9	30,9	30,63	0	-1,73	0,829	24	0
07.09.2023	71,34	43,09	28,25	28,3	27,67	29,5	29,26	0	-1,59	0,779	24	0
08.09.2023	71,41	43,61	27,8	28,1	27,43	29,5	29,23	0	-1,8	0,763	24	0
09.09.2023	69,84	43,71	26,13	30,6	29,94	32	31,76	0	-1,82	0,78	24	0
10.09.2023	71,19	42,77	28,42	29,9	29,22	31,3	31,02	0	-1,8	0,833	24	0
11.09.2023	70,84	43,19	27,65	29,5	28,81	30,8	30,53	0	-1,72	0,798	24	0
12.09.2023	71,22	43,34	27,88	27,3	26,68	28,7	28,46	0	-1,78	0,742	24	0
13.09.2023	71,19	42,56	28,63	27,3	26,68	28,6	28,36	0,01	-1,68	0,765	24	0
14.09.2023	70,6	43,61	26,99	29	28,34	30,3	30,06	0	-1,72	0,765	24	0
15.09.2023	70,75	43,6	27,15	28,3	27,66	29,7	29,46	0	-1,8	0,75	24	0
16.09.2023	70,84	43,32	27,52	27,8	27,18	29,2	28,96	0,01	-1,78	0,749	24	0
17.09.2023	70,8	42,9	27,9	28,3	27,65	29,7	29,45	0	-1,8	0,769	24	0
18.09.2023	70,85	42,8	28,05	26	25,45	27,3	27,06	0	-1,61	0,715	24	0
19.09.2023	70,98	43,26	27,72	26,2	25,64	27,4	27,16	0,01	-1,52	0,709	24	0
20.09.2023	70,8	42,85	27,95	26,7	26,15	28,1	27,86	0	-1,71	0,73	24	0
21.09.2023	70,57	42,7	27,87	28	27,38	29,3	29,06	0	-1,68	0,762	24	0
22.09.2023	70,23	43,01	27,22	27,6	27,01	28,9	28,66	0,01	-1,65	0,733	24	0
23.09.2023	69,69	44,09	25,6	28,7	28,07	30,1	29,85	0,01	-1,78	0,716	24	0
24.09.2023	70,89	42,57	28,32	29,9	29,23	31,3	31,04	0	-1,81	0,827	24	0
Итого:				888,8	869,27	930,2	922,12	0,41	-52,85	23,13	734	0
Средние:	70,53	43,51	27,01									

Дата	V1	M1	V2	M2	V3	Mг	Qo	ВНР	ВОС
	м3	т	м3	т	м3	т	Гкал	ч	ч
24/08/2324:00	0	0	0	0	0	0	0	0	0
24/09/2324:00	888,8	869,27	930,2	922,12	0,41	-52,85	23,13	734	0
Итого:	888,8	869,27	930,2	922,12	0,41	-52,85	23,13	734	0

Представитель абонента
Генеральный директор ООО "УК "Домоуправ-Сервис"

Представитель теплоснабж. организации

Подпись О.И. Ажнакина/
Ф.И.О.

Подпись /О.В.Малыгина/
Ф.И.О.



ОТЧЕТ
о суточных параметрах теплоснабжения
23/08/23г.-24/09/23г.

Абонент: 000"УК" ДОМОУПРАВ"

Договор N:8848

Адрес: Бр. Кашир. № 119-2

Тип расходомера: _____

Тепловычислитель ВКТ-7 сеп. N 001

Пределы измерений:

Договорные расходы:

G под max = 2.00 м3/ч G под min = 1.00 м3/ч

M сеп. воды = _____ т.сут Mгвс = _____ т.сут

G обр max = 2.00 м3/ч G обр min = 1.00 м3/ч

Tхв = 5.00 °C

G3 max = 2.00 м3/ч G3 min = 1.00 м3/ч

Заводской номер 00244032

ВВОД 1

СХЕМА ПОДКЛЮЧЕНИЯ 3

БД 1

ФТ=0

Т3=1

КС=0x2CF7

ПО 2.7

Дата	t1	t2	dt	V1	M1	V2	M2	V3	Mг	Qo	VHP	ВОС
	°C	°C	°C	м3	т	м3	т	м3	т	Гкал	ч	ч
23.08.2023	74,53	53,28	21,25	36,9	35,98	38,6	38,07	0	-2,09	0,764	24	0
24.08.2023	74,85	53,22	21,63	36,4	35,49	38,1	37,58	0	-2,09	0,771	24	0
25.08.2023	74,79	53,4	21,39	38	37,07	39,6	39,07	0	-2	0,79	24	0
26.08.2023	75,01	53,67	21,34	38,2	37,27	39,9	39,37	0	-2,1	0,795	24	0
27.08.2023	75,31	53,54	21,77	40,8	39,77	42,3	41,72	0	-1,95	0,866	24	0
28.08.2023	74,8	53,48	21,32	39,3	38,33	40,9	40,32	0	-1,99	0,817	24	0
29.08.2023	74,09	53,32	20,77	42,3	41,29	43,7	43,1	0	-1,81	0,859	24	0
30.08.2023	74,58	52,99	21,59	41	40,01	42	41,46	0	-1,45	0,862	24	0
31.08.2023	74,04	52,99	21,05	43,2	42,17	44,2	43,64	0	-1,47	0,887	24	0
01.09.2023	72,63	53,23	19,4	45,3	44,21	46,3	45,7	0	-1,49	0,856	24	0
02.09.2023	68,06	53,31	14,75	58,9	57,69	59,9	59,09	0	-1,4	0,851	24	0
03.09.2023	68,44	53,53	14,91	66,9	65,49	67,4	66,5	0	-1,01	0,975	24	0
04.09.2023	66,42	49,73	16,69	49,9	48,9	50,7	50,12	0	-1,22	0,815	24	0
05.09.2023	69,14	52,91	16,23	57,8	56,56	58,6	57,83	0	-1,27	0,914	24	0
06.09.2023	73,61	51,12	22,49	41,4	40,41	41,9	41,38	0	-0,97	0,911	24	0
07.09.2023	73,49	50,75	22,74	39,7	38,74	40,3	39,78	0	-1,04	0,881	24	0
08.09.2023	73,66	50,96	22,7	39	38,07	39,6	39,12	0	-1,05	0,863	24	0
09.09.2023	71,86	50,7	21,16	42,8	41,82	43,5	42,99	0	-1,17	0,884	24	0
10.09.2023	73,41	50,38	23,03	42,8	41,79	43,4	42,87	0	-1,08	0,961	24	0
11.09.2023	73	50,32	22,68	40,3	39,34	41	40,49	0	-1,15	0,89	24	0
12.09.2023	73,48	50,82	22,66	40,1	39,14	40,6	40,09	0	-0,95	0,886	24	0
13.09.2023	73,35	50,1	23,25	38,5	37,59	39,3	38,83	0	-1,24	0,874	24	0
14.09.2023	72,56	50,85	21,71	41,7	40,71	42,4	41,88	0	-1,17	0,884	24	0
15.09.2023	72,79	50,43	22,36	40	39,03	40,6	40,1	0	-1,07	0,874	24	0
16.09.2023	72,75	50,28	22,47	38,4	37,52	39,1	38,62	0	-1,1	0,843	24	0
17.09.2023	73	50,1	22,9	40,9	39,92	41,6	41,08	0	-1,16	0,912	24	0
18.09.2023	72,95	50,02	22,93	37,8	36,9	38,5	38,06	0	-1,16	0,846	24	0
19.09.2023	73,22	50,15	23,07	39,7	38,76	40,4	39,88	0	-1,12	0,893	24	0
20.09.2023	72,96	50,43	22,53	38,6	37,69	39,3	38,79	0	-1,1	0,849	24	0
21.09.2023	72,8	50,53	22,27	40,8	39,88	41,6	41,08	0	-1,2	0,887	24	0
22.09.2023	72,39	50,56	21,83	38,9	38	39,6	39,11	0	-1,11	0,829	24	0
23.09.2023	71,83	50,68	21,15	41,3	40,38	42,1	41,59	0	-1,21	0,854	24	0
24.09.2023	73,06	50,42	22,64	43,3	42,28	44	43,46	0	-1,18	0,956	24	0
Итого:				1400,9	1368,2	1431	1412,77	0	-44,57	28,60	792	0
Средние:	72,81	51,58	21,23									

Дата	V1	M1	V2	M2	V3	Mг	Qo	VHP	ВОС
	м3	т	м3	т	м3	т	Гкал	ч	ч
22/08/2324:00	24045,7	23331,39	23566,3	23319,58	0,35	11,81	829,96	11368	690
24/09/2324:00	25446,6	24699,59	24997,3	24732,35	0,35	-32,76	858,56	12160	690
Итого:	1400,9	1368,2	1431	1412,77	0	-44,57	28,60	792	0

Представитель абонента
Генеральный директор ООО "УК" Домоуправ-Сервис"

Представитель теплоснабж. организации

О.И. Ажнакина/
Подпись _____
Ф.И.О.

О.В. Малыгина/
Подпись _____
Ф.И.О.



ОТЧЕТ
о суточных параметрах теплоснабжения
23/08/23г.-24/09/23г.

Абонент: ООО "УК" ДОМОУПРАВ"

Договор N: 8848

Адрес: Бр. Кашир. №119-1

Тип расходомера: _____

Тепловычислитель ВКТ-7 сет. N 001

Пределы измерений:

Договорные расходы:

G под max = 2.00 м3/ч G под min = 1.00 м3/ч

M сет. воды = _____ т.сут Mгвс = _____ т.сут

G обр max = 2.00 м3/ч G обр min = 1.00 м3/ч

Tхв = 5.00°C

G3 max = 2.00 м3/ч G3 min = 1.00 м3/ч

Заводской номер 00244030

ВВОД 1

СХЕМА ПОДКЛЮЧЕНИЯ 3

ВД 1

ФТ=0

ТЗ=1

КС=0x869D

ПО 2.7

Дата	t1	t2	dt	V1	M1	V2	M2	V3	Mг	Qo	ВНР	ВОС
	°C	°C	°C	м3	т	м3	т	м3	т	Гкал	ч	ч
23.08.2023	74,11	43,13	30,98	21,9	21,42	22,4	22,16	0,02	-0,74	0,665	24	0
24.08.2023	74,48	42,22	32,26	22,9	22,37	23,3	23,06	0,01	-0,69	0,722	24	0
25.08.2023	74,42	42,79	31,63	23	22,51	23,5	23,26	0,01	-0,75	0,708	24	0
26.08.2023	74,6	41,73	32,87	24	23,45	24,5	24,26	0,01	-0,81	0,77	24	0
27.08.2023	74,87	41,45	33,42	24,6	24,02	25,2	24,96	0,01	-0,94	0,801	24	0
28.08.2023	74,4	40,83	33,57	24,1	23,55	24,6	24,36	0,02	-0,81	0,79	24	0
29.08.2023	73,66	40,99	32,67	25,9	25,29	26,5	26,26	0,01	-0,97	0,826	24	0
30.08.2023	74,17	41,37	32,8	25,5	24,91	26,1	25,86	0,01	-0,95	0,818	24	0
31.08.2023	73,65	41,28	32,37	26,5	25,88	27,2	26,96	0	-1,08	0,838	24	0
01.09.2023	72,27	41,55	30,72	28,6	27,94	29,3	29,06	0,01	-1,12	0,859	24	0
02.09.2023	67,03	43,71	23,32	40,9	40,08	41,8	41,47	0	-1,39	0,933	24	0
03.09.2023	67,83	43,92	23,91	40,4	39,55	41	40,64	0,01	-1,09	0,944	24	0
04.09.2023	65,41	42,24	23,17	36,9	36,19	37,4	37,1	0	-0,91	0,837	24	0
05.09.2023	68,72	44,45	24,27	36,2	35,43	36,8	36,49	0,01	-1,06	0,857	24	0
06.09.2023	73,2	40,31	32,89	26,6	26	27,1	26,86	0	-0,86	0,853	24	0
07.09.2023	73,1	40,58	32,52	26	25,4	26,5	26,26	0	-0,86	0,825	24	0
08.09.2023	73,24	40,56	32,68	25,7	25,1	26,2	25,96	0	-0,86	0,818	24	0
09.09.2023	71,51	40,37	31,14	29,7	29,03	30,2	29,96	0	-0,93	0,902	24	0
10.09.2023	72,95	40,06	32,89	27,9	27,2	28,5	28,26	0	-1,06	0,892	24	0
11.09.2023	72,66	39,77	32,89	27,8	27,14	28,3	28,06	0	-0,92	0,891	24	0
12.09.2023	73,09	40,64	32,45	27,5	26,85	28,1	27,86	0	-1,01	0,872	24	0
13.09.2023	72,94	40,43	32,51	25,7	25,12	26,3	26,06	0	-0,94	0,815	24	0
14.09.2023	72,17	40,8	31,37	26,7	26,08	27,3	27,06	0	-0,98	0,819	24	0
15.09.2023	72,41	40,25	32,16	26,9	26,26	27,6	27,36	0	-1,1	0,841	24	0
16.09.2023	72,4	40,67	31,73	25,6	25,03	26,2	25,96	0	-0,93	0,794	24	0
17.09.2023	72,45	41,45	31	26,6	26	27,2	26,96	0	-0,96	0,805	24	0
18.09.2023	72,61	39,97	32,64	26,2	25,58	26,8	26,56	0	-0,98	0,833	24	0
19.09.2023	72,79	39,91	32,88	25,9	25,31	26,6	26,36	0	-1,05	0,833	24	0
20.09.2023	72,57	40,05	32,52	26,4	25,79	27,1	26,86	0	-1,07	0,839	24	0
21.09.2023	72,35	40,31	32,04	26,6	25,98	27,2	26,96	0	-0,98	0,832	24	0
22.09.2023	72,05	40,6	31,45	27,3	26,68	28	27,76	0	-1,08	0,841	24	0
23.09.2023	71,44	41,78	29,66	27,4	26,83	28,2	27,96	0	-1,13	0,794	24	0
24.09.2023	72,69	40,03	32,66	28	27,38	28,7	28,46	0	-1,08	0,895	24	0
Итого:				911,9	891,35	931,7	923,44	0,13	-32,09	27,36	792	0
Средние:	72,37	41,21	31,15									

Дата	V1	M1	V2	M2	V3	Mг	Qo	ВНР	ВОС
	м3	т	м3	т	м3	т	Гкал	ч	ч
22/08/2324:00	22727,2	22041,06	22654,3	22425,5	7,33	-384,44	824,61	11369	689
24/09/2324:00	23639,1	22932,41	23586	23348,94	7,46	-416,53	851,97	12161	689
Итого:	911,9	891,35	931,7	923,44	0,13	-32,09	27,36	792	0

Представитель абонента

Генеральный директор ООО "УК" Домоуправ-Сервис"

Представитель теплоснабж. организации

Подпись О.И. Ажнакина/
Ф.И.О.

Подпись /О.В.Малыгина/
Ф.И.О.



ОТЧЕТ
о суточных параметрах теплоснабжения
23/08/23г.-24/09/23г.

Абонент: ООО "УК "ДОМОУПРАВ"

Договор N: 8848

Адрес: Нарк. Мал. №3

Тип расходомера: _____

Тепловычислитель ВКТ-7 сет. N 001

Пределы измерений: _____

Договорные расходы:

G под max = 2.00 м3/ч G под min = 1.00 м3/ч

M сет. воды = _____ т.сут Mгвс = _____ т.сут

G обр max = 2.00 м3/ч G обр min = 1.00 м3/ч

Tхв = 5.00°C

G3 max = 2.00 м3/ч G3 min = 1.00 м3/ч

Заводской номер 00243909

ВВОД 1

СХЕМА ПОДКЛЮЧЕНИЯ 3

ВД 1

ФТ=0

Т3=1

КС=0xD65C


ПО 2.7


Дата	t1	t2	dt	V1	M1	V2	M2	V3	Mг	Qo	DI	ВНР	ВОС
	°C	°C	°C	м3	т	м3	т	м3	т	Гкал	м3	ч	ч
23.08.2023	74,2	54,38	19,82	69,6	67,9	69,6	68,63	0,91	-0,73	1,344	0	24	0
24.08.2023	74,65	54,35	20,3	69,8	68,08	69,7	68,76	1,89	-0,68	1,384	0	24	0
25.08.2023	74,61	54,68	19,93	71	69,26	70,9	69,9	1,69	-0,64	1,379	0	24	0
26.08.2023	74,75	53,8	20,95	69,6	67,88	69,6	68,67	0,6	-0,79	1,422	0	24	0
27.08.2023	75,07	54,55	20,52	73,5	71,66	73,4	72,37	0	-0,71	1,47	0	24	0
28.08.2023	74,62	54,08	20,54	73,8	71,96	73,8	72,79	0,47	-0,83	1,477	0	24	0
29.08.2023	73,87	54,36	19,51	77,8	75,9	77,7	76,63	3,12	-0,73	1,482	0	24	0
30.08.2023	74,21	54,47	19,74	78,6	76,71	78,5	77,43	5,11	-0,72	1,512	0	24	0
31.08.2023	73,82	54,36	19,46	77,6	75,74	77,6	76,52	5,67	-0,78	1,474	0	24	0
01.09.2023	72,62	56,21	16,41	98,1	95,8	98	96,57	1,93	-0,77	1,572	0	24	0
02.09.2023	69,23	54,87	14,36	110,9	108,51	110,8	109,24	0	-0,73	1,556	0	24	0
03.09.2023	67,75	55,35	12,4	135,1	132,3	135,1	133,19	0,02	-0,89	1,64	0	24	0
04.09.2023	66,89	50,96	15,93	86,1	84,36	86,3	85,25	0	-0,89	1,342	0	24	0
05.09.2023	68,52	53,32	15,2	99,6	97,5	99,9	98,58	0	-1,08	1,481	0	24	0
06.09.2023	73,32	54,21	19,11	85,5	83,48	85,6	84,41	0	-0,93	1,592	0	24	0
07.09.2023	73,54	54,3	19,24	86,2	84,13	86,1	84,91	0	-0,78	1,618	0	24	0
08.09.2023	73,63	54,25	19,38	83,1	81,11	83	81,86	0,01	-0,75	1,57	0	24	0
09.09.2023	71,78	53,88	17,9	92,4	90,28	92,4	91,15	0	-0,87	1,617	0	24	0
10.09.2023	73,26	54,38	18,88	91,2	89	91	89,76	0	-0,76	1,681	0	24	0
11.09.2023	73,04	54,72	18,32	92,2	90,04	92	90,72	0	-0,68	1,648	0	24	0
12.09.2023	73,62	54,87	18,75	87,7	85,6	87,4	86,19	0,02	-0,59	1,604	0	24	0
13.09.2023	73,44	54,97	18,47	88,9	86,75	88,5	87,28	0	-0,53	1,605	0	24	0
14.09.2023	72,69	54,39	18,3	90,5	88,37	90,1	88,85	0	-0,48	1,617	0	24	0
15.09.2023	72,86	54,87	17,99	89,6	87,49	89,3	88,09	0	-0,6	1,573	0	24	0
16.09.2023	72,96	54,7	18,26	87,7	85,64	87,3	86,11	0	-0,47	1,565	0	24	0
17.09.2023	72,98	54,93	18,05	92,1	89,92	91,6	90,32	0	-0,4	1,622	0	24	0
18.09.2023	73,12	54,85	18,27	87,3	85,23	87	85,81	0,02	-0,58	1,556	0	24	0
19.09.2023	73,3	54,92	18,38	85,1	83,07	84,8	83,61	0	-0,54	1,526	0	24	0
20.09.2023	73,16	54,17	18,99	87,9	85,82	87,6	86,39	0	-0,57	1,629	0	24	0
21.09.2023	72,89	53,83	19,06	87,5	85,44	87,2	86,02	0	-0,58	1,629	0	24	0
22.09.2023	72,55	54,69	17,86	89,6	87,5	89,3	88,07	0,01	-0,57	1,563	0	24	0
23.09.2023	71,93	54,75	17,18	94	91,84	93,6	92,31	0	-0,47	1,575	0	24	0
24.09.2023	73,09	54,95	18,14	90,2	88,07	90	88,76	0	-0,69	1,598	0	24	0
Итого:				2879,8	2812,34	2874,7	2835,15	21,47	-22,81	50,92	0	792	0
Средние:	72,78	54,43	18,35										

Дата	V1	M1	V2	M2	V3	Mг	Qo	DI	ВНР	ВОС
	м3	т	м3	т	м3	т	Гкал	м3	ч	ч
22/08/2324:00	55554,2	53941,1	54696,5	53923,06	58,88	18,04	1427,49	0	8941	1
24/09/2324:00	58434	56753,44	57571,2	56758,21	80,35	-4,77	1478,41	0	9733	1
Итого:	2879,8	2812,34	2874,7	2835,15	21,47	-22,81	50,92	0	792	0

Представитель абонента
Генеральный директор ООО "УК "Домоуправ-Сервис"

Представитель теплоснабж. организации

/  / О.И. Ажнакина/
Подпись Ф.И.О.

/  / О.В. Малыгина/
Подпись Ф.И.О.



ОТЧЕТ
о суточных параметрах теплоснабжения
23/08/23г. - 24/09/23г.

Абонент: ООО "УК" ДОМОУПРАВ" Договор N: 8848

Адрес: Нарк. Мальшева № 3-2 Тип расходомера: _____

Тепловычислитель ВКТ-7 сет. N 001 Пределы измерений:

Договорные расходы: G под max = 2.00 м3/ч G под min = 1.00 м3/ч

M сет. воды = _____ т.сут Mгвс = _____ т.сут G обр max = 2.00 м3/ч G обр min = 1.00 м3/ч

Тхв = 5.00°C G3 max = 2.00 м3/ч G3 min = 1.00 м3/ч

Заводской номер 00246542

ВВОД 1

СХЕМА ПОДКЛЮЧЕНИЯ 3

ВД 1

ФТ=0

ТЗ=1

КС=0x8B74

ПО 2.7

Дата	t1	t2	dt	V1	M1	V2	M2	V3	Mг	Qo	DI	ВНР	ВОС
	°C	°C	°C	м3	т	м3	т	м3	т	Гкал	м3	ч	ч
23.08.2023	73,96	54,76	19,2	104	101,47	105,7	104,25	0	-2,78	1,946	0	24	0
24.08.2023	74,38	53,9	20,48	103	100,49	104,6	103,18	0	-2,69	2,058	0	24	0
25.08.2023	74,32	54,39	19,93	101,8	99,32	103,4	101,98	0	-2,66	1,978	0	24	0
26.08.2023	74,45	54,71	19,74	103,9	101,35	105,6	104,13	0	-2,78	2,001	0	24	0
27.08.2023	74,69	53,75	20,94	100,3	97,8	101,8	100,42	0	-2,62	2,047	0	24	0
28.08.2023	74,08	49,22	24,86	78,5	76,58	79,3	78,37	0	-1,79	1,9	0	24	0
29.08.2023	73,32	49,73	23,59	87,4	85,33	88,5	87,47	0	-2,14	2,011	0	24	0
30.08.2023	73,91	54,19	19,72	116,9	114,06	118,6	116,98	0	-2,92	2,249	0	24	0
31.08.2023	73,46	52,61	20,85	112,1	109,42	113,6	112,13	0	-2,71	2,28	0	24	0
01.09.2023	71,94	50,19	21,75	98,2	95,94	99,1	97,94	0	-2	2,087	0	24	0
02.09.2023	67,99	51,01	16,98	124,7	122,11	125,8	124,29	0	-2,18	2,069	0	24	0
03.09.2023	67,81	50,95	16,86	137,9	135,04	138,9	137,21	0	-2,17	2,274	0	24	0
04.09.2023	66,13	45,14	20,99	95,1	93,21	95,8	94,86	0	-1,65	1,954	0	24	0
05.09.2023	68,28	48,27	20,01	110	107,69	110,7	109,49	0	-1,8	2,149	0	24	0
06.09.2023	72,79	46,42	26,37	84,7	82,71	85,5	84,65	0	-1,94	2,177	0	24	0
07.09.2023	72,85	46,7	26,15	83,9	81,93	84,6	83,74	0	-1,81	2,139	0	24	0
08.09.2023	72,98	46,79	26,19	83,6	81,63	84,2	83,37	0	-1,74	2,136	0	24	0
09.09.2023	71,19	48,65	22,54	98,8	96,57	99,5	98,39	0	-1,82	2,175	0	24	0
10.09.2023	72,8	53,36	19,44	131,8	128,7	133,2	131,43	0	-2,73	2,497	0	24	0
11.09.2023	72,69	56,23	16,46	152,8	149,22	154,3	152,03	0	-2,81	2,453	0	24	0
12.09.2023	73,19	58,19	15	166,8	162,87	168,5	165,9	0	-3,03	2,44	0	24	0
13.09.2023	73,09	58,53	14,56	168,4	164,41	170	167,32	0	-2,91	2,391	0	24	0
14.09.2023	72,33	56,92	15,41	162,8	159	164,5	162,04	0	-3,04	2,448	0	24	0
15.09.2023	72,47	57,77	14,7	160,9	157,15	162,6	160,09	0	-2,94	2,307	0	24	0
16.09.2023	72,59	57,94	14,65	161,8	157,98	163,5	161	0	-3,02	2,313	0	24	0
17.09.2023	72,52	57,61	14,91	161,5	157,7	163,2	160,71	0	-3,01	2,35	0	24	0
18.09.2023	72,75	58,83	13,92	173,9	169,81	175,5	172,71	0	-2,9	2,362	0	24	0
19.09.2023	72,95	59,87	13,08	185,4	181,01	187,2	184,11	0	-3,1	2,364	0	24	0
20.09.2023	72,76	59,01	13,75	177,4	173,24	179	176,11	0	-2,87	2,382	0	24	0
21.09.2023	72,48	57,32	15,16	164,7	160,85	166,3	163,77	0	-2,92	2,439	0	24	0
22.09.2023	72,14	56,6	15,54	162,7	158,93	164,4	161,97	0	-3,04	2,469	0	24	0
23.09.2023	71,51	56,7	14,81	163,3	159,57	164,8	162,34	0	-2,77	2,361	0	24	0
24.09.2023	72,8	57,17	15,63	167,1	163,18	168,8	166,24	0	-3,06	2,547	0	24	0
Итого:				4286,1	4186,27	4331	4270,62	0	-84,35	73,75	0	792	0
Средние:	72,35	53,74	18,61										

Дата	V1	M1	V2	M2	V3	Mг	Qo	DI	ВНР	ВОС
	м3	т	м3	т	м3	т	Гкал	м3	ч	ч
22/08/2324:00	72504	70381,45	74279,7	73301,02	2,66	-2919,57	2026,88	0	8941	0
24/09/2324:00	76790,1	74567,72	78610,7	77571,64	2,66	-3003,92	2100,63	0	9733	0
Итого:	4286,1	4186,27	4331	4270,62	0	-84,35	73,75	0	792	0

Представитель абонента
Генеральный директор ООО "УК" Домоуправ-Сервис"

Представитель теплоснабж. организации

О.И. Ажнакина/
Ф.И.О.

/О.В.Мальгина/
Ф.И.О.



ОТЧЕТ
о суточных параметрах теплоснабжения
25/08/23г.-24/09/23г.

Абонент: ООО "УК" ДОМОУПРАВ"

Договор N: 8848

Адрес: Нар. Малыш. № 3-1

Тип расходомера: _____

Тепловычислитель ВКТ-7 сет. N 001

Пределы измерений: _____

Договорные расходы:

G под max = 2.00 м3/ч G под min = 1.00 м3/ч

M сет. воды = _____ т.сут M гвс = _____ т.сут

G обр max = 2.00 м3/ч G обр min = 1.00 м3/ч

Tхв = 5.00 °C

G3 max = 2.00 м3/ч G3 min = 1.00 м3/ч

Заводской номер 00248264

ВВОД 1

СХЕМА ПОДКЛЮЧЕНИЯ 3

ВД 1

ФТ=0

ТЗ=1

КС=0x7031

ПО 2.7

Дата	t1	t2	dt	V1	M1	V2	M2	V3	Mr	Qo	ВНР	ВОС
	°C	°C	°C	м3	т	м3	т	м3	т	Гкал	ч	ч
25.08.2023	74,93	62,05	12,88	63,6	62,03	63,3	62,19	0	-0,16	0,799	15	0
26.08.2023	75	62,72	12,28	107,5	104,85	106,8	104,89	0	-0,04	1,29	24	0
27.08.2023	75,29	62,02	13,27	105,1	102,45	104,5	102,67	0	-0,22	1,359	24	0
28.08.2023	74,82	61,14	13,68	98,8	96,37	98,4	96,72	0	-0,35	1,319	24	0
29.08.2023	74,04	59,2	14,84	88,1	85,98	87,8	86,39	0	-0,41	1,275	24	0
30.08.2023	74,16	57,86	16,3	81,6	79,6	81,5	80,27	0	-0,67	1,296	24	0
31.08.2023	73,91	56,78	17,13	75,2	73,41	75,1	73,98	0	-0,57	1,257	24	0
01.09.2023	72,78	56,62	16,16	80,1	78,22	80,1	78,91	0	-0,69	1,263	24	0
02.09.2023	69,68	54,37	15,31	79,6	77,89	79,9	78,81	0	-0,92	1,19	24	0
03.09.2023	67,92	50,65	17,27	70,2	68,74	70,4	69,53	0	-0,79	1,188	24	0
04.09.2023	67,67	50,07	17,6	53,8	52,71	54,1	53,42	0	-0,71	0,926	24	0
05.09.2023	68	43,26	24,74	41,6	40,72	41,9	41,55	0	-0,83	1,007	24	0
06.09.2023	73,57	57,67	15,9	87,7	85,58	87,5	86,17	0	-0,59	1,358	24	0
07.09.2023	73,65	60,77	12,88	113,1	110,38	112,6	110,67	0	-0,29	1,424	24	0
08.09.2023	73,69	61,13	12,56	112,1	109,39	111,5	109,61	0	-0,22	1,376	24	0
09.09.2023	72,04	57,57	14,47	91,5	89,37	91,2	89,79	0	-0,42	1,291	24	0
10.09.2023	73,19	58,15	15,04	99,1	96,74	98,7	97,16	0	-0,42	1,456	24	0
11.09.2023	73,21	60,94	12,27	121,8	118,91	121,1	119,03	0	-0,12	1,458	24	0
12.09.2023	73,72	62,74	10,98	139,7	136,32	138,7	136,2	0	0,12	1,495	24	0
13.09.2023	73,58	62,97	10,61	140,8	137,41	139,9	137,36	0	0,05	1,461	24	0
14.09.2023	72,9	61,82	11,08	130,6	127,52	129,7	127,43	0	0,09	1,41	24	0
15.09.2023	72,96	62,14	10,82	131,6	128,51	130,8	128,51	0	0	1,389	24	0
16.09.2023	73,17	62,17	11	133,1	129,94	132,3	129,96	0	-0,02	1,427	24	0
17.09.2023	72,92	61,45	11,47	130,9	127,82	130	127,74	0	0,08	1,467	24	0
18.09.2023	73,33	63,27	10,06	145,6	142,14	144,8	142,14	0	0	1,428	24	0
19.09.2023	73,43	63,72	9,71	151,2	147,59	150,3	147,52	0	0,07	1,435	24	0
20.09.2023	73,31	62,69	10,62	140,2	136,87	139,4	136,9	0	-0,03	1,454	24	0
21.09.2023	72,97	61,4	11,57	129	125,93	128,1	125,91	0	0,02	1,459	24	0
22.09.2023	72,62	60,93	11,69	126,2	123,25	125,4	123,29	0	-0,04	1,439	24	0
23.09.2023	72,01	60,51	11,5	124,6	121,74	124	121,91	0	-0,17	1,399	24	0
24.09.2023	73,3	61,42	11,88	131,7	128,59	131,1	128,85	0	-0,26	1,526	24	0
Итого:				3325,7	3246,97	3310,9	3255,48	0	-8,51	41,32	735	0
Средние:	72,83	59,36	13,47									

Дата	V1	M1	V2	M2	V3	Mr	Qo	ВНР	ВОС
	м3	т	м3	т	м3	т	Гкал	ч	ч
24/08/2324:00	0	0	0	0	0	0	0	0	0
24/09/2324:00	3325,7	3246,97	3310,9	3255,48	0	-8,51	41,32	735	0
Итого:	3325,7	3246,97	3310,9	3255,48	0	-8,51	41,32	735	0

Представитель абонента
Генеральный директор ООО "УК" Домоуправ-Сервис"

Представитель теплоснабж. организации

Подпись О.И. Ажмакина/
Ф.И.О.

Подпись /О.В. Малыгина/
Ф.И.О.

МП



ОТЧЕТ
о суточных параметрах теплоснабжения
23/08/23г.-24/09/23г.

Абонент: 000"УК"ДОМОУПРАВ"

Договор N:8848

Адрес: Ун. Набер. № 44-3

Тип расходомера: _____

Тепловычислитель ВКТ-7 сет. N 099

Пределы измерений:

Договорные расходы:

G под max = 2.00 м3/ч G под min = 1.00 м3/ч

M сет. воды = _____ т.сут Mгвс = _____ т.сут

G обр max = 2.00 м3/ч G обр min = 1.00 м3/ч

Tхв = 0.00°C

G3 max = 2.00 м3/ч G3 min = 1.00 м3/ч

Заводской номер 00000001

ВВОД 1

СХЕМА ПОДКЛЮЧЕНИЯ 1

БД 1

ФТ=0

Т3=1

КС=0xА002

ПО 2.7

Дата	t1	t2	dt	V1	M1	V2	M2	V3	Mг	Qo	BHP	ВОС
	°C	°C	°C	м3	т	м3	т	м3	т	Гкал	ч	ч
23.08.2023	73,27	48,16	25,11	28,9	28,23	30,2	29,89	0	-1,66	0,709	24	0
24.08.2023	73,75	47,86	25,89	29	28,33	30,4	30,12	0	-1,79	0,733	24	0
25.08.2023	73,75	48,37	25,38	29,7	28,99	31,1	30,79	0	-1,8	0,734	24	0
26.08.2023	73,85	48,68	25,17	28,2	27,52	29,7	29,4	0	-1,88	0,691	24	0
27.08.2023	74,22	48,61	25,61	30,7	30	32,4	32,08	0	-2,08	0,766	24	0
28.08.2023	73,78	48,44	25,34	30,5	29,77	32	31,69	0	-1,92	0,753	24	0
29.08.2023	72,89	48,7	24,19	32,5	31,73	34,2	33,86	0	-2,13	0,766	24	0
30.08.2023	73,17	49,19	23,98	31,8	31,04	33,4	33,01	0	-1,97	0,746	24	0
31.08.2023	72,92	48,86	24,06	33,7	32,88	35,4	35	0	-2,12	0,794	24	0
01.09.2023	71,67	49,64	22,03	35,1	34,27	37	36,56	0	-2,29	0,753	24	0
02.09.2023	67,25	50,5	16,75	47,5	46,54	49,7	49,11	0	-2,57	0,779	24	0
03.09.2023	67,57	51,46	16,11	52,8	51,71	54,9	54,23	0	-2,52	0,833	24	0
04.09.2023	65,39	48,46	16,93	44,4	43,55	46	45,51	0,01	-1,96	0,735	24	0
05.09.2023	68,17	51,25	16,92	48,4	47,4	50,4	49,81	0	-2,41	0,801	24	0
06.09.2023	72,74	49,92	22,82	35,6	34,77	37	36,56	0	-1,79	0,789	24	0
07.09.2023	72,79	49,87	22,92	36,7	35,83	38,5	38,01	0	-2,18	0,823	24	0
08.09.2023	72,78	49,98	22,8	34	33,2	35,5	35,09	0	-1,89	0,757	24	0
09.09.2023	71,14	49,93	21,21	38,1	37,23	39,9	39,43	0	-2,2	0,788	24	0
10.09.2023	72,37	49,63	22,74	38,5	37,6	40,2	39,72	0	-2,12	0,857	24	0
11.09.2023	72,15	49,97	22,18	37,7	36,82	39,5	39,02	0	-2,2	0,817	24	0
12.09.2023	72,66	49,59	23,07	38,7	37,79	40,4	39,9	0	-2,11	0,87	24	0
13.09.2023	72,66	49,21	23,45	37,6	36,72	39,4	38,93	0	-2,21	0,86	24	0
14.09.2023	72,02	52,05	19,97	42,2	41,22	44,1	43,55	0	-2,33	0,822	24	0
15.09.2023	72,06	49,72	22,34	36,3	35,47	38,1	37,65	0	-2,18	0,794	24	0
16.09.2023	72,06	49,82	22,24	34,9	34,1	36,7	36,25	0	-2,15	0,758	24	0
17.09.2023	72,29	52,48	19,81	43,9	42,88	45,9	45,29	0	-2,41	0,847	24	0
18.09.2023	72,28	49,28	23	35,5	34,68	37,3	36,84	0	-2,16	0,799	24	0
19.09.2023	72,55	52,03	20,52	40,5	39,53	42,6	42,06	0	-2,53	0,814	24	0
20.09.2023	72,45	52,01	20,44	43,3	42,29	45,3	44,73	0	-2,44	0,862	24	0
21.09.2023	72,11	51,23	20,88	41,1	40,17	43,1	42,55	0	-2,38	0,835	24	0
22.09.2023	71,53	50,94	20,59	32,4	31,66	34,1	33,69	0	-2,03	0,651	24	0
23.09.2023	69,68	37,53	32,15	15,1	14,78	16,4	16,34	0	-1,56	0,473	24	0
24.09.2023	71,02	38,03	32,99	16,4	15,99	17,6	17,49	0	-1,5	0,527	24	0
Итого:				1181,7	1154,69	1238,4	1224,16	0,01	-69,47	25,34	792	0
Средние:	71,84	49,13	22,71									

Дата	V1	M1	V2	M2	V3	Mг	Qo	BHP	ВОС
	м3	т	м3	т	м3	т	Гкал	ч	ч
22/08/2324:00	95691,4	92993,77	96966,9	95567,05	11,78	-2573,28	2259,91	30518	523
24/09/2324:00	96873,1	94148,46	98205,3	96791,21	11,79	-2642,75	2285,25	31310	523
Итого:	1181,7	1154,69	1238,4	1224,16	0,01	-69,47	25,34	792	0

Представитель абонента
Генеральный директор ООО "УК" Домоуправ-Сервис"

Представитель теплоснабж. организации

Подпись / О.И. Ажнакина/
Ф.И.О.

Подпись / О.В. Малыгина/
Ф.И.О.

МП



ОТЧЕТ
о суточных параметрах теплоснабжения
23/08/23г.-24/09/23г.

Абонент: ООО "УК" ДОМОУПРАВ

Договор N: 8848

Адрес: Ун. Набер. № 44-2

Тип расходомера:

Тепловычислитель ВКТ-7 сет. N 099

Пределы измерений:

Договорные расходы:

G под max = 2.00 м3/ч G под min = 1.00 м3/ч

M сет. воды = _____ т.сут Mгвс = _____ т.сут

G обр max = 2.00 м3/ч G обр min = 1.00 м3/ч

Tхв = 0.00 °C

G3 max = 2.00 м3/ч G3 min = 1.00 м3/ч

Заводской номер 00227574

ВВОД 1

СХЕМА ПОДКЛЮЧЕНИЯ 3

ВД 1

ФТ=0

ТЗ=1

КС=0x9C4E

ПО 2.7

Дата	t1	t2	dt	V1	M1	V2	M2	V3	Mг	Qo	ВНР	ВОС
	°C	°C	°C	м3	т	м3	т	м3	т	Гкал	ч	ч
23.08.2023	74,39	62,52	11,87	76,6	74,72	76,6	75,22	0	-0,5	0,886	24	0
24.08.2023	74,85	62,63	12,22	76,3	74,38	76,3	74,94	0	-0,56	0,907	24	0
25.08.2023	74,88	62,87	12,01	75,6	73,76	75,6	74,21	0	-0,45	0,884	24	0
26.08.2023	75,02	62,26	12,76	77,1	75,17	77,1	75,79	0	-0,62	0,959	24	0
27.08.2023	75,28	62,26	13,02	74,1	72,25	74,1	72,77	0	-0,52	0,945	24	0
28.08.2023	74,88	62,69	12,19	80,4	78,4	80,4	78,97	0	-0,57	0,955	24	0
29.08.2023	73,95	62,64	11,31	89	86,83	89	87,39	0	-0,56	0,982	24	0
30.08.2023	74,16	62,98	11,18	90,3	88,1	90,3	88,68	0	-0,58	0,987	24	0
31.08.2023	73,92	62,45	11,47	89,7	87,52	89,7	88,12	0	-0,6	1,004	24	0
01.09.2023	72,76	63,09	9,67	100,5	98,17	100,5	98,68	0	-0,51	0,949	24	0
02.09.2023	69,63	61,06	8,57	113,3	110,82	113,3	111,38	0	-0,56	0,95	24	0
03.09.2023	68,58	58,57	10,01	102	99,85	102	100,38	0	-0,53	1,001	24	0
04.09.2023	68,06	57,1	10,96	76,6	75	76,6	75,46	0	-0,46	0,821	24	0
05.09.2023	68,72	53,04	15,68	58,2	56,98	58,2	57,42	0	-0,44	0,891	24	0
06.09.2023	73,45	60,94	12,51	87,9	85,78	87,9	86,42	0	-0,64	1,071	24	0
07.09.2023	73,64	61,65	11,99	86,7	84,64	86,7	85,2	0	-0,56	1,015	24	0
08.09.2023	73,64	61,62	12,02	84,4	82,34	84,4	82,92	0	-0,58	0,992	24	0
09.09.2023	71,97	62,58	9,39	107,6	105,1	107,6	105,7	0	-0,6	0,985	24	0
10.09.2023	73,06	62,22	10,84	99,2	96,85	99,2	97,44	0	-0,59	1,051	24	0
11.09.2023	72,9	62,15	10,75	98,7	96,38	98,7	96,95	0	-0,57	1,036	24	0
12.09.2023	73,37	61,62	11,75	90,1	87,96	90,1	88,53	0	-0,57	1,035	24	0
13.09.2023	73,32	62,3	11,02	93	90,78	93	91,35	0	-0,57	1,001	24	0
14.09.2023	72,71	61,84	10,87	97	94,7	97	95,3	0	-0,6	1,028	24	0
15.09.2023	72,87	62,26	10,61	95,1	92,84	95,1	93,4	0	-0,56	0,986	24	0
16.09.2023	72,95	62,54	10,41	95,4	93,18	95,4	93,7	0	-0,52	0,969	24	0
17.09.2023	72,87	62,55	10,32	101,5	99,09	101,5	99,68	0	-0,59	1,022	24	0
18.09.2023	73,15	62,32	10,83	93,5	91,3	93,5	91,83	0	-0,53	0,991	24	0
19.09.2023	73,25	62,69	10,56	90,6	88,43	90,6	88,98	0	-0,55	0,937	24	0
20.09.2023	73,14	62,56	10,58	92,8	90,58	92,8	91,15	0	-0,57	0,958	24	0
21.09.2023	72,87	62,69	10,18	100	97,65	100	98,19	0	-0,54	0,995	24	0
22.09.2023	72,59	63,1	9,49	103,6	101,17	103,6	101,69	0	-0,52	0,962	24	0
23.09.2023	72,03	63,06	8,97	115,7	113,02	115,7	113,6	0	-0,58	1,011	24	0
24.09.2023	73,02	62,73	10,29	106,4	103,9	106,4	104,53	0	-0,63	1,066	24	0
Итого:				3018,9	2947,64	3018,9	2965,97	0	-18,33	32,23	792	0
Средние:	72,9	61,8	11,1									

Дата	V1	M1	V2	M2	V3	Mг	Qo	ВНР	ВОС
	м3	т	м3	т	м3	т	Гкал	ч	ч
22/08/2324:00	15018,1	14622,47	15018,1	14811,39	15,07	-188,92	332,69	5006	0
24/09/2324:00	18037	17570,11	18037	17777,36	15,07	-207,25	364,93	5798	0
Итого:	3018,9	2947,64	3018,9	2965,97	0	-18,33	32,23	792	0

Представитель абонента

Генеральный директор ООО "УК" Домоуправ-Сервис"

Представитель теплоснабж. организации

О.И. Ажнакина/
Ф.И.О.

/О.В.Мальгина/
Ф.И.О.



ОТЧЕТ
о суточных параметрах теплоснабжения
24/08/23г.-24/09/23г.

Абонент: ООО "УК" ДОМОУПРАВ

Договор N: 8848

Адрес: Ун. Набер. № 44-1

Тип расходомера:

Тепловычислитель ВКТ-7 сет. N 000

Пределы измерений:

Договорные расходы:

G под max = 2.00 м3/ч G под min = 1.00 м3/ч

M сет. воды = _____ т.сут Mгвс = _____ т.сут

G обр. max = 2.00 м3/ч G обр. min = 1.00 м3/ч

Tхв = 0.00 °C

G3 max = 2.00 м3/ч G3 min = 1.00 м3/ч

Заводской номер 00228992

ВВОД 1

СХЕМА ПОДКЛЮЧЕНИЯ 3

ВД 1

ФТ=0

ТЗ=1

КС=0xD45F

ПО 2.7

Дата	t1	t2	dt	V1	M1	V2	M2	V3	Mг	Qo	ВНР	ВОС
	°C	°C	°C	м3	т	м3	т	м3	т	Гкал	ч	ч
24.08.2023	74,87	58,11	16,76	26,5	25,84	27,1	26,66	0	-0,82	0,432	15	0
25.08.2023	74,65	58,6	16,05	44,3	43,2	45,5	44,76	0	-1,56	0,693	24	0
26.08.2023	74,84	58,41	16,43	45,9	44,77	47,2	46,46	0	-1,69	0,736	24	0
27.08.2023	75,11	58,04	17,07	45,7	44,57	46,8	46,06	0	-1,49	0,76	24	0
28.08.2023	74,65	57,94	16,71	45,4	44,28	46,6	45,84	0	-1,56	0,742	24	0
29.08.2023	73,72	57,46	16,26	47,4	46,27	48,6	47,87	0	-1,6	0,75	24	0
30.08.2023	74,01	57,63	16,38	50,1	48,89	51,3	50,5	0	-1,61	0,801	24	0
31.08.2023	73,69	57,24	16,45	53	51,73	54,3	53,46	0	-1,73	0,849	24	0
01.09.2023	72,4	57,85	14,55	52,3	51,09	53,6	52,77	0	-1,68	0,742	24	0
02.09.2023	69,29	57,76	11,53	68,2	66,74	69,9	68,83	0	-2,09	0,769	24	0
03.09.2023	68,23	57,08	11,15	74,9	73,33	76,6	75,45	0	-2,12	0,816	24	0
04.09.2023	67,62	53,93	13,69	50,1	49,09	51,3	50,61	0,01	-1,52	0,672	24	0
05.09.2023	68,53	51,01	17,52	42,9	41,97	43,6	43,09	0	-1,12	0,735	24	0
06.09.2023	73,43	56,58	16,85	50	48,8	51,1	50,33	0	-1,53	0,821	24	0
07.09.2023	73,44	56,86	16,58	51,6	50,37	53	52,23	0	-1,86	0,833	24	0
08.09.2023	73,5	56,86	16,64	48,4	47,22	49,7	48,95	0	-1,73	0,787	24	0
09.09.2023	71,75	57,14	14,61	53,3	52,09	54,8	53,96	0	-1,87	0,76	24	0
10.09.2023	73,01	56,58	16,43	55	53,72	56,4	55,56	0	-1,84	0,88	24	0
11.09.2023	72,74	57,14	15,6	51,9	50,66	53,5	52,71	0	-2,05	0,79	24	0
12.09.2023	73,19	57,53	15,66	51	49,79	52,7	51,91	0	-2,12	0,778	24	0
13.09.2023	73,13	57,04	16,09	48,8	47,64	50,5	49,74	0	-2,1	0,767	24	0
14.09.2023	72,5	57,06	15,44	51,7	50,49	53,4	52,6	0	-2,11	0,779	24	0
15.09.2023	72,61	57,13	15,48	49,1	47,95	50,8	50,07	0	-2,12	0,741	24	0
16.09.2023	72,73	57,07	15,66	49,3	48,15	51	50,25	0	-2,1	0,755	24	0
17.09.2023	72,8	56,86	15,94	53,7	52,43	55,3	54,5	0	-2,07	0,836	24	0
18.09.2023	72,9	56,93	15,97	49,4	48,24	51	50,21	0	-1,97	0,77	24	0
19.09.2023	73,1	56,82	16,28	51,2	50	52,7	51,9	0	-1,9	0,814	24	0
20.09.2023	72,9	56,85	16,05	46,7	45,61	48,2	47,46	0	-1,85	0,732	24	0
21.09.2023	72,74	57,07	15,67	53,4	52,14	55,1	54,27	0	-2,13	0,815	24	0
22.09.2023	72,37	57,14	15,23	51	49,8	52,5	51,72	0	-1,92	0,759	24	0
23.09.2023	71,77	57,4	14,37	54,4	53,15	56,1	55,29	0	-2,14	0,763	24	0
24.09.2023	72,95	57,22	15,73	55,4	54,09	57,2	56,37	0	-2,28	0,852	24	0
Итого:				1622	1584,11	1667,4	1642,39	0,01	-58,28	24,53	759	0
Средние:	72,66	57,01	15,65									

Дата	V1	M1	V2	M2	V3	Mг	Qo	ВНР	ВОС
	м3	т	м3	т	м3	т	Гкал	ч	ч
23/08/2324:00	0	0	0	0	0	0	0	0	0
24/09/2324:00	1622	1584,11	1667,4	1642,39	0,01	-58,28	24,53	759	0
Итого:	1622	1584,11	1667,4	1642,39	0,01	-58,28	24,53	759	0

Представитель абонента
Генеральный директор ООО "УК" Домоуправ-Сервис"

Представитель теплоснабж. организации

О.И. Ажмакина/
Ф.И.О.

/О.В.Малыгина/
Ф.И.О.

МП



ОТЧЕТ
о суточных параметрах теплоснабжения
23/08/23г.-24/09/23г.

Абонент: ООО "УК" ДОМОУПРАВ

Договор N:8848

Адрес: Ун. Наб. № 48-3

Тип расходомера: _____

Тепловычислитель ВКТ-7 сет. N 001

Пределы измерений:

Договорные расходы:

G под max = 2.00 м3/ч G под min = 1.00 м3/ч

M сет. воды= _____ т.сут Mгвс= _____ т.сут

G обр max = 2.00 м3/ч G обр min = 1.00 м3/ч

Tхв= 0.00 °C

G3 max = 2.00 м3/ч G3 min = 1.00 м3/ч

Заводской номер 00255354

ВВОД 1

СХЕМА ПОДКЛЮЧЕНИЯ 3

ВД 1

ФТ=0

ТЗ=1

КС=0xА5F1

ПО 2.7

Дата	t1	t2	dt	V1	M1	V2	M2	V3	Mr	Qo	BHP	BOC
	°C	°C	°C	м3	т	м3	т	м3	т	Гкал	ч	ч
23.08.2023	74,06	62,91	11,15	69,5	67,79	70,8	69,55	0,59	-1,76	0,756	24	0
24.08.2023	74,5	62,8	11,7	70,8	69,04	72,3	71,02	0,71	-1,98	0,806	24	0
25.08.2023	74,47	63,11	11,36	70	68,27	71,4	70,11	0,58	-1,84	0,776	24	0
26.08.2023	74,58	63,35	11,23	73,3	71,5	74,7	73,33	0,65	-1,83	0,803	24	0
27.08.2023	74,92	63,11	11,81	73,1	71,26	74,5	73,17	0,74	-1,91	0,844	24	0
28.08.2023	74,5	63,38	11,12	78,6	76,7	80	78,54	0,76	-1,84	0,856	24	0
29.08.2023	73,82	63,72	10,1	86	83,94	87,7	86,07	0,72	-2,13	0,848	24	0
30.08.2023	74	63,63	10,37	86,6	84,52	88,2	86,58	0,79	-2,06	0,877	24	0
31.08.2023	73,76	62,19	11,57	86,2	84,14	87,6	86,05	1,08	-1,91	0,973	24	0
01.09.2023	72,46	62,91	9,55	98,3	95,98	99,8	98,04	0,88	-2,06	0,919	24	0
02.09.2023	69,82	63,31	6,51	132,8	129,88	134,8	132,36	0,74	-2,48	0,846	24	0
03.09.2023	68,14	60,4	7,74	124,6	122	126,3	124,19	1,12	-2,19	0,945	24	0
04.09.2023	67,96	59,57	8,39	94,1	92,14	95,4	93,84	0,97	-1,7	0,775	24	0
05.09.2023	68,26	56,17	12,09	70	68,51	70,7	69,67	0,9	-1,16	0,827	24	0
06.09.2023	73,1	63,26	9,84	99,1	96,75	100,4	98,58	0,87	-1,83	0,952	24	0
07.09.2023	73,45	63,07	10,38	93,2	90,97	94,4	92,68	0,86	-1,71	0,942	24	0
08.09.2023	73,39	63,15	10,24	84,8	82,77	85,9	84,36	0,62	-1,59	0,848	24	0
09.09.2023	71,76	63,73	8,03	115,2	112,56	116,8	114,66	0,77	-2,1	0,903	24	0
10.09.2023	73,09	63,29	9,8	104,5	102,01	105,8	103,87	1,01	-1,86	1	24	0
11.09.2023	72,91	63,47	9,44	97,7	95,37	99	97,19	0,74	-1,82	0,9	24	0
12.09.2023	73,5	63,31	10,19	89,8	87,65	91,1	89,42	0,71	-1,77	0,893	24	0
13.09.2023	73,35	63,13	10,22	90,4	88,26	91,5	89,84	0,76	-1,58	0,904	24	0
14.09.2023	72,65	63,56	9,09	101,4	99	102,8	100,9	0,77	-1,9	0,899	24	0
15.09.2023	72,76	63,36	9,4	93,4	91,21	94,6	92,86	0,66	-1,65	0,858	24	0
16.09.2023	72,85	63,23	9,62	91,5	89,34	92,7	91,05	0,69	-1,71	0,861	24	0
17.09.2023	72,78	63,36	9,42	102,6	100,19	104	102,08	0,91	-1,89	0,941	24	0
18.09.2023	73,07	63,01	10,06	89,7	87,55	90,9	89,26	0,76	-1,71	0,884	24	0
19.09.2023	73,16	63	10,16	88,2	86,11	89,3	87,66	0,75	-1,55	0,875	24	0
20.09.2023	73	63,15	9,85	91,8	89,6	92,9	91,2	0,75	-1,6	0,882	24	0
21.09.2023	72,7	63,64	9,06	100,5	98,13	101,8	99,93	0,75	-1,8	0,891	24	0
22.09.2023	72,42	63,24	9,18	96,4	94,16	97,6	95,79	0,7	-1,63	0,864	24	0
23.09.2023	71,93	63,59	8,34	108,7	106,18	110,1	108,07	0,76	-1,89	0,885	24	0
24.09.2023	72,9	63,29	9,61	97,9	95,59	99,1	97,31	0,84	-1,72	0,919	24	0
Итого:				3050,7	2979,07	3094,9	3039,23	25,91	-60,16	28,95	792	0
Средние:	72,72	62,83	9,89									

Дата	V1	M1	V2	M2	V3	Mr	Qo	BHP	BOC
	м3	т	м3	т	м3	т	Гкал	ч	ч
22/08/2324:00	23512,1	22806,7	23616,1	23311,41	276,28	-504,71	698,82	8054	0
24/09/2324:00	26562,8	25785,77	26711	26350,64	302,19	-564,87	727,77	8846	0
Итого:	3050,7	2979,07	3094,9	3039,23	25,91	-60,16	28,95	792	0

Представитель абонента

Представитель теплоснабж. организации

Генеральный директор ООО "УК" Домоуправ-Сервис"

/  / О.И. Ажнакина/
Подпись Ф.И.О.

/  / О.В. Малыгина/
Подпись Ф.И.О.



ОТЧЕТ
о суточных параметрах теплоснабжения
23/08/23г.-24/09/23г.

Абонент: ООО "УК "ДОМОУПРАВ"

Договор N:8848

Адрес: Ун.Наб. № 48-2

Тип расходомера: _____

Тепловычислитель ВКТ-7 сет. N 001

Пределы измерений:

Договорные расходы:

G под max = 2.00 м3/ч G под min = 1.00 м3/ч

M сет. воды= _____ т.сут Mгвс= _____ т.сут

G обр max = 2.00 м3/ч G обр min = 1.00 м3/ч

Tхв= 0.00 °C

G3 max = 2.00 м3/ч G3 min = 1.00 м3/ч

Заводской номер 00255350

ВВОД 1 СХЕМА ПОДКЛЮЧЕНИЯ 3 БД 1 ФТ=0 ТЗ=1 КС=0xС8FE ПО 2.7


Дата	t1	t2	dt	V1	M1	V2	M2	V3	Mr	Qo	DI	ВНР	ВОС
	°C	°C	°C	м3	т	м3	т	м3	т	Гкал	м3	ч	ч
23.08.2023	74,24	63,34	10,9	55,5	54,15	58,6	55,3	0,34	-1,15	0,592	0	23	1
24.08.2023	74,69	63,67	11,02	62,9	61,35	64,1	62,92	0,51	-1,57	0,678	0	24	0
25.08.2023	74,67	64,31	10,36	65,7	64,08	67,1	65,82	0,45	-1,74	0,664	0	24	0
26.08.2023	74,76	64,13	10,63	64,7	63,12	65,6	64,39	0,47	-1,27	0,672	0	24	0
27.08.2023	75,1	64,12	10,98	66,3	64,67	67,2	65,94	0,55	-1,27	0,709	0	24	0
28.08.2023	74,68	64,65	10,03	72,5	70,72	73,4	72,02	0,53	-1,3	0,709	0	24	0
29.08.2023	74,01	64,2	9,81	75,6	73,77	76,9	75,46	0,62	-1,69	0,724	0	24	0
30.08.2023	74,21	64,68	9,53	77,9	76,01	78,9	77,39	0,57	-1,38	0,722	0	24	0
31.08.2023	74,01	63,79	10,22	69,7	68,01	71,3	69,98	0,59	-1,97	0,693	0	24	0
01.09.2023	72,91	62,64	10,27	70,1	68,45	70,9	69,64	0,68	-1,19	0,703	0	24	0
02.09.2023	69,88	58,15	11,73	55,1	53,9	55,8	54,93	0,84	-1,03	0,635	0	24	0
03.09.2023	67,88	50,96	16,92	36,1	35,35	36,6	36,17	0,98	-0,82	0,598	0	24	0
04.09.2023	67,78	50,32	17,46	25,7	25,14	26,1	25,81	0,86	-0,67	0,439	0	24	0
05.09.2023	67,74	44	23,74	18,7	18,32	19,1	18,86	0,91	-0,54	0,433	0	24	0
06.09.2023	73,6	60,01	13,59	54,8	53,5	55,9	54,99	0,73	-1,49	0,73	0	24	0
07.09.2023	73,6	65,74	7,86	105,9	103,37	107,9	105,78	0,61	-2,41	0,814	0	24	0
08.09.2023	73,62	65,75	7,87	106,9	104,35	108,9	106,8	0,62	-2,45	0,824	0	24	0
09.09.2023	72,06	62,99	9,07	83,7	81,75	84,9	83,36	0,59	-1,61	0,74	0	24	0
10.09.2023	73,21	63,9	9,31	91,4	89,23	92,9	91,17	0,75	-1,94	0,83	0	24	0
11.09.2023	73,3	66,38	6,92	125,7	122,72	127,5	124,97	0,62	-2,25	0,849	0	24	0
12.09.2023	73,73	67,63	6,1	147,8	144,23	150,4	147,31	0,6	-3,08	0,882	0	24	0
13.09.2023	73,58	67,6	5,98	148,4	144,82	151	147,89	0,56	-3,07	0,869	0	24	0
14.09.2023	72,98	66,7	6,28	143,5	140,1	145,9	142,98	0,66	-2,88	0,879	0	24	0
15.09.2023	73,04	67,07	5,97	146,7	143,22	149,4	146,36	0,57	-3,14	0,857	0	24	0
16.09.2023	73,16	67,18	5,98	144	140,59	146,6	143,61	0,57	-3,02	0,841	0	24	0
17.09.2023	73,01	66,74	6,27	149,2	145,67	151,8	148,77	0,74	-3,1	0,913	0	24	0
18.09.2023	73,35	67,44	5,91	149,2	145,62	151,8	148,71	0,59	-3,09	0,861	0	24	0
19.09.2023	73,33	67,54	5,79	148,2	144,67	151	147,93	0,53	-3,26	0,838	0	24	0
20.09.2023	73,27	66,8	6,47	139,3	135,98	142,3	139,44	0,65	-3,46	0,881	0	24	0
21.09.2023	73	66,59	6,41	141,2	137,86	144,1	141,22	0,65	-3,36	0,883	0	24	0
22.09.2023	72,7	66,83	5,87	145	141,6	148	145,01	0,54	-3,41	0,832	0	24	0
23.09.2023	72,13	66,4	5,73	151,1	147,61	154,2	151,12	0,6	-3,51	0,846	0	24	0
24.09.2023	73,12	66,32	6,8	135,9	132,67	138,3	135,57	0,72	-2,9	0,905	0	24	0
Итого:				3274,4	3196,6	3334,4	3267,62	20,8	-71,02	25,05	0	791	1
Средние:	72,91	63,59	9,32										

Дата	V1	M1	V2	M2	V3	Mr	Qo	DI	ВНР	ВОС
	м3	т	м3	т	м3	т	Гкал	м3	ч	ч
22/08/2324:00	22243,5	21581,64	22044,4	21773,75	226,43	-192,11	689,00	0	7908	2
24/09/2324:00	25517,9	24778,24	25378,8	25041,37	247,23	-263,13	714,04	0	8699	3
Итого:	3274,4	3196,6	3334,4	3267,62	20,8	-71,02	25,05	0	791	1

Представитель абонента
Генеральный директор ООО "УК "Домоуправ-Сервис"

Представитель теплоснабж. организации

/  О.И. Ажнакина/
Подпись Ф.И.О.

/  /О.В.Малыгина/
Подпись Ф.И.О.



ОТЧЕТ
о суточных параметрах теплоснабжения
23/08/23г.-24/09/23г.

Абонент: ООО "УК" ДОМОУПРАВ"

Договор N: 8848

Адрес: Ун.Наб. № 48-1

Тип расходомера: _____

Тепловычислитель ВКТ-7 сет. N 001

Пределы измерений:

Договорные расходы:

G под max = 2.00 м3/ч G под min = 1.00 м3/ч

M сет. воды = _____ т.сут M грвс = _____ т.сут

G обр max = 2.00 м3/ч G обр min = 1.00 м3/ч

Tхв = 0.00 °C

G3 max = 2.00 м3/ч G3 min = 1.00 м3/ч

Заводской номер 00255353

ВВОД 1

СХЕМА ПОДКЛЮЧЕНИЯ 3

ВД 1

ФТ=0

T3=1

KC=0x52E

ПО 2.7

Дата	t1	t2	dt	V1	M1	V2	M2	V3	Mг	Qo	DI	VHP	BOC
	°C	°C	°C	м3	т	м3	т	м3	т	Гкал	м3	ч	ч
23.08.2023	73,83	48,96	24,87	26,5	25,88	26,9	26,64	0,46	-0,76	0,643	0	24	0
24.08.2023	74,28	49,08	25,2	27,2	26,59	27,9	27,59	0,5	-1	0,669	0	24	0
25.08.2023	74,27	49,34	24,93	28,6	27,94	29,3	29	0,55	-1,06	0,694	0	24	0
26.08.2023	74,38	49,22	25,16	27,9	27,23	28,6	28,32	0,5	-1,09	0,686	0	24	0
27.08.2023	74,76	49,33	25,43	30,3	29,6	31,1	30,76	0,69	-1,16	0,756	0	24	0
28.08.2023	74,3	49,43	24,87	30,1	29,35	30,9	30,56	0,62	-1,21	0,729	0	24	0
29.08.2023	73,62	49,76	23,86	31,7	30,95	32,6	32,24	0,6	-1,29	0,737	0	24	0
30.08.2023	73,86	50,02	23,84	31,3	30,52	32,1	31,76	0,55	-1,24	0,728	0	24	0
31.08.2023	73,62	49,79	23,83	34,8	33,98	35,9	35,5	0,77	-1,52	0,809	0	24	0
01.09.2023	72,41	50,33	22,08	36,7	35,82	37,6	37,15	0,69	-1,33	0,79	0	24	0
02.09.2023	68,87	51,41	17,46	46,3	45,31	47,5	46,91	0,7	-1,6	0,79	0	24	0
03.09.2023	67,13	52,24	14,89	55,3	54,17	56,8	56,1	0,71	-1,93	0,804	0	24	0
04.09.2023	65,94	48,94	17	44,1	43,21	45,1	44,59	0,72	-1,38	0,733	0	24	0
05.09.2023	68,21	51,84	16,37	51,6	50,55	52,9	52,27	0,75	-1,72	0,825	0	24	0
06.09.2023	73,12	50,58	22,54	38,2	37,29	39,1	38,6	0,81	-1,31	0,839	0	24	0
07.09.2023	73,3	50,76	22,54	34,7	33,85	35,4	34,97	0,61	-1,12	0,763	0	24	0
08.09.2023	73,35	50,87	22,48	33,4	32,57	34,2	33,77	0,57	-1,2	0,733	0	24	0
09.09.2023	71,62	51	20,62	39	38,09	39,9	39,42	0,67	-1,33	0,786	0	24	0
10.09.2023	73,11	50,93	22,18	37,8	36,89	38,7	38,21	0,77	-1,32	0,817	0	24	0
11.09.2023	72,86	50,89	21,97	36,9	36,02	37,8	37,3	0,66	-1,28	0,79	0	24	0
12.09.2023	73,47	50,99	22,48	37	36,09	37,9	37,43	0,73	-1,34	0,812	0	24	0
13.09.2023	73,33	51,09	22,24	36,4	35,5	37,5	37,04	0,68	-1,54	0,788	0	24	0
14.09.2023	72,62	51,06	21,56	39,3	38,39	40,4	39,88	0,78	-1,49	0,827	0	24	0
15.09.2023	72,66	51,32	21,34	35,4	34,57	36,4	35,93	0,57	-1,36	0,737	0	24	0
16.09.2023	72,85	51,25	21,6	33,8	32,97	34,7	34,28	0,53	-1,31	0,714	0	24	0
17.09.2023	72,83	51,34	21,49	37	36,13	38	37,52	0,68	-1,39	0,775	0	24	0
18.09.2023	72,95	51,22	21,73	35,7	34,84	36,7	36,25	0,65	-1,41	0,756	0	24	0
19.09.2023	73,12	51,12	22	36,3	35,44	37,3	36,83	0,7	-1,39	0,779	0	24	0
20.09.2023	72,98	51,05	21,93	35,1	34,25	36,1	35,66	0,63	-1,41	0,75	0	24	0
21.09.2023	72,8	51,23	21,57	38	37,11	39	38,49	0,74	-1,38	0,798	0	24	0
22.09.2023	72,41	51,22	21,19	37,7	36,84	38,8	38,32	0,69	-1,48	0,777	0	24	0
23.09.2023	71,78	51,43	20,35	37,4	36,55	38,4	37,92	0,59	-1,37	0,745	0	24	0
24.09.2023	72,99	51,42	21,57	37,8	36,88	38,9	38,39	0,75	-1,51	0,794	0	24	0
Итого:				1199,3	1171,37	1230,4	1215,6	21,62	-44,23	25,17	0	792	0
Средние:	72,53	50,62	21,91										

Дата	V1	M1	V2	M2	V3	Mг	Qo	DI	VHP	BOC
	м3	т	м3	т	м3	т	Гкал	м3	ч	ч
22/08/2324:00	22738,3	22053,08	22887,8	22607,21	232,05	-554,13	705,27	0	8056	0
24/09/2324:00	23937,6	23224,45	24118,2	23822,81	253,67	-598,36	730,44	0	8848	0
Итого:	1199,3	1171,37	1230,4	1215,6	21,62	-44,23	25,17	0	792	0

Представитель абонента

Представитель теплоснабж. организации

Генеральный директор ООО "УК" Домоуправ-Сервис"

/  /
Подпись О.И. Ажнакина/
Ф.И.О.

/  /
Подпись /О.В.Мальгина/
Ф.И.О.



ОТЧЕТ
о суточных параметрах теплоснабжения
23/08/23г.-24/09/23г.

Абонент: ООО "УК" ДОМОУПРАВ

Договор N:8848

Адрес: Молодог. №76 (ИТП-3)

Тип расходомера: _____

Тепловычислитель ВКТ-7 сет. N 001

Пределы измерений:

Договорные расходы:

G под max = 2.00 м3/ч G под min = 1.00 м3/ч

M сет. воды = _____ т.сут Mгвс = _____ т.сут

G обр max = 2.00 м3/ч G обр min = 1.00 м3/ч

Tхв = 5.00°C

G3 max = 2.00 м3/ч G3 min = 1.00 м3/ч

Заводской номер 00248272

ВВОД 1

СХЕМА ПОДКЛЮЧЕНИЯ 3

ВД 1

ФТ=0

ТЗ=1

КС=0x84A7

ПО 2.7

Дата	t1	t2	dt	V1	M1	V2	M2	V3	Mг	Qo	VHP	ВОС
	°C	°C	°C	м3	т	м3	т	м3	т	Гкал	ч	ч
23.08.2023	74,88	62,84	12,04	124,3	121,21	124	121,77	0	-0,56	1,459	24	0
24.08.2023	75,43	62,55	12,88	122,4	119,32	122,3	120,12	0	-0,8	1,539	24	0
25.08.2023	75,41	62,44	12,97	121,3	118,23	121	118,86	0	-0,63	1,534	24	0
26.08.2023	75,62	62,66	12,96	122,5	119,39	122,3	120,09	0	-0,7	1,548	24	0
27.08.2023	75,8	61,87	13,93	121,2	118,1	121,1	118,97	0	-0,87	1,643	24	0
28.08.2023	75,32	61,49	13,83	117,6	114,67	117,4	115,37	0	-0,7	1,586	24	0
29.08.2023	74,21	60,24	13,97	117,2	114,31	117,1	115,15	0	-0,84	1,596	24	0
30.08.2023	74,68	59,66	15,02	110,9	108,16	110,9	109,09	0	-0,93	1,625	24	0
31.08.2023	74,22	59,17	15,05	109,4	106,7	109,4	107,63	0	-0,93	1,606	24	0
01.09.2023	72,72	59,42	13,3	122,9	120,03	122,8	120,82	0	-0,79	1,596	24	0
02.09.2023	68,88	57,21	11,67	137,4	134,49	137,4	135,32	0	-0,83	1,568	24	0
03.09.2023	69,39	57,28	12,11	139,8	136,78	139,7	137,6	0	-0,82	1,651	24	0
04.09.2023	67,86	53,1	14,76	86	84,23	86,2	85,03	0	-0,8	1,24	24	0
05.09.2023	69,79	50,54	19,25	76,3	74,64	76,4	75,51	0	-0,87	1,435	24	0
06.09.2023	74,17	58,87	15,3	117	114,17	116,8	114,95	0	-0,78	1,747	24	0
07.09.2023	73,95	60,61	13,34	129,1	125,97	128,9	126,74	0	-0,77	1,68	24	0
08.09.2023	74,22	60,87	13,35	128	124,87	127,6	125,42	0	-0,55	1,665	24	0
09.09.2023	72,13	58,45	13,68	122	119,2	122	120,1	0	-0,9	1,631	24	0
10.09.2023	73,49	58,91	14,58	123,6	120,65	123,3	121,33	0	-0,68	1,757	24	0
11.09.2023	73,35	60,9	12,45	144	140,56	143,7	141,26	0	-0,7	1,749	24	0
12.09.2023	73,8	62,57	11,23	153,3	149,6	153,2	150,47	0	-0,87	1,681	24	0
13.09.2023	73,83	62,64	11,19	155,1	151,34	155,1	152,33	0	-0,99	1,695	24	0
14.09.2023	73,05	61,42	11,63	149,8	146,27	149,7	147,1	0	-0,83	1,702	24	0
15.09.2023	73,28	61,66	11,62	148,1	144,58	148	145,45	0	-0,87	1,678	24	0
16.09.2023	73,31	61,97	11,34	146,8	143,28	146,9	144,36	0	-1,08	1,625	24	0
17.09.2023	73,56	62,02	11,54	172	167,87	137,5	135,11	0	32,76	1,942	24	0
18.09.2023	73,59	63,2	10,39	130,3	127,17	146,9	144,22	0	-17,05	1,267	24	0
19.09.2023	74,04	64,18	9,86	171,2	167,03	155,2	152,3	0	14,73	1,68	24	0
20.09.2023	73,63	63,37	10,26	182,5	178,12	144,7	142,04	0	36,08	1,836	24	0
21.09.2023	73,42	63,09	10,33	158,4	154,61	120	117,82	0	36,79	1,601	24	0
22.09.2023	73,06	62,47	10,59	150,6	147,05	112	110,01	0	37,04	1,56	24	0
23.09.2023	72,31	61,89	10,42	147,7	144,26	109,1	107,19	0	37,07	1,507	24	0
24.09.2023	73,75	63,11	10,64	157,4	153,61	119,5	117,3	0	36,31	1,643	24	0
Итого:				4416,1	4310,47	4188,1	4116,83	0	193,64	53,27	792	0
Средние:	73,33	60,68	12,65									

Дата	V1	M1	V2	M2	V3	Mг	Qo	VHP	ВОС
	м3	т	м3	т	м3	т	Гкал	ч	ч
22/08/2324:00	55012,4	53433,09	54870,8	54134,79	0	-701,7	1463,98	10360	0
24/09/2324:00	59428,5	57743,56	59058,9	58251,62	0	-508,06	1517,25	11152	0
Итого:	4416,1	4310,47	4188,1	4116,83	0	193,64	53,27	792	0

Представитель абонента

Генеральный директор ООО "УК" Домоуправ-Сервис"

Представитель теплоснабж. организации

/  О.И. Ажнакина/
Подпись Ф.И.О.

/  /О.В.Мальгина/
Подпись Ф.И.О.



ОТЧЕТ
о суточных параметрах теплоснабжения
23/08/23г.-24/09/23г.

Абонент: ООО "УК" ДОМОУПРАВ"

Договор N: 8848

Адрес: Молод. № 76 (ИТП-2)

Тип расходомера: _____

Тепловычислитель ВКТ-7 сет. N 001

Пределы измерений:

Договорные расходы:

G под max = 2.00 м3/ч G под min = 1.00 м3/ч

M сет. воды = _____ т.сут M гвс = _____ т.сут

G обр max = 2.00 м3/ч G обр min = 1.00 м3/ч

T хв = 5.00 °C

G3 max = 2.00 м3/ч G3 min = 1.00 м3/ч

Заводской номер 00246543

ВВОД 1

СХЕМА ПОДКЛЮЧЕНИЯ 3

БД 1

ФТ=0

ТЗ=1

КС=0x311A

ПО 2.7

Дата	t1	t2	dt	V1	M1	V2	M2	V3	Mг	Qo	ВНР	ВОС
	°C	°C	°C	м3	т	м3	т	м3	т	Гкал	ч	ч
23.08.2023	74,53	50,34	24,19	69,5	67,78	69,1	68,27	0	-0,49	1,642	24	0
24.08.2023	75,19	49,5	25,69	79,9	77,91	78,3	77,41	0	0,5	2,002	24	0
25.08.2023	75,14	50,67	24,47	76,8	74,89	75,3	74,43	0	0,46	1,83	24	0
26.08.2023	75,35	50,4	24,95	75,8	73,9	74,2	73,31	0,01	0,59	1,842	24	0
27.08.2023	75,65	50,46	25,19	82,8	80,73	80,9	79,94	0	0,79	2,032	24	0
28.08.2023	75,15	50,37	24,78	81,6	79,58	79,8	78,87	0	0,71	1,971	24	0
29.08.2023	74,16	49,54	24,62	92,2	89,96	90,1	89,08	0	0,88	2,215	24	0
30.08.2023	74,55	49,7	24,85	98,1	95,69	95,9	94,78	0	0,91	2,377	24	0
31.08.2023	74,2	48,98	25,22	102,1	99,65	99,7	98,58	0	1,07	2,511	24	0
01.09.2023	72,87	50,15	22,72	113,9	111,22	111,4	110,09	0	1,13	2,529	24	0
02.09.2023	68,65	52,03	16,62	144,1	141,03	141	139,27	0	1,76	2,341	24	0
03.09.2023	68,52	52,97	15,55	173,9	170,22	170,2	167,98	0	2,24	2,643	24	0
04.09.2023	67,09	48,52	18,57	120,7	118,27	118,2	116,88	0	1,39	2,194	24	0
05.09.2023	69,36	52,05	17,31	144	140,9	141	139,21	0	1,69	2,435	24	0
06.09.2023	73,92	50,01	23,91	103,3	100,8	101,1	99,93	0	0,87	2,409	24	0
07.09.2023	73,98	49,64	24,34	104,5	101,99	102,5	101,3	0	0,69	2,482	24	0
08.09.2023	74,04	50,25	23,79	101,3	98,81	99,3	98,12	0	0,69	2,352	24	0
09.09.2023	72,26	51,49	20,77	116,9	114,2	114,7	113,29	0	0,91	2,369	24	0
10.09.2023	73,45	49,45	24	111,9	109,22	109,7	108,44	0	0,78	2,622	24	0
11.09.2023	73,24	50,3	22,94	112,4	109,72	110,3	109,01	0	0,71	2,517	24	0
12.09.2023	73,73	50,12	23,61	106,1	103,56	104,3	103,04	0	0,52	2,444	24	0
13.09.2023	73,7	49,76	23,94	104,7	102,18	102,8	101,62	0	0,56	2,447	24	0
14.09.2023	73,01	50,65	22,36	110,6	107,98	108,7	107,38	0	0,6	2,412	24	0
15.09.2023	73,23	50,56	22,67	111,1	108,47	109,3	108,02	0	0,45	2,46	24	0
16.09.2023	73,3	49,71	23,59	107,7	105,15	105,8	104,55	0	0,6	2,481	24	0
17.09.2023	73,29	49,05	24,24	109,5	106,88	107,7	106,49	0	0,39	2,587	24	0
18.09.2023	73,47	50,11	23,36	106,9	104,33	105	103,75	0	0,58	2,434	24	0
19.09.2023	73,6	50,06	23,54	104,2	101,69	102,5	101,29	0	0,4	2,392	24	0
20.09.2023	73,46	50,78	22,68	106,6	104,05	104,9	103,65	0	0,4	2,359	24	0
21.09.2023	73,23	50,24	22,99	111,1	108,44	109,4	108,11	0	0,33	2,492	24	0
22.09.2023	72,91	50,92	21,99	112	109,36	110,2	108,84	0	0,52	2,405	24	0
23.09.2023	72,33	50,79	21,54	119,6	116,83	117,8	116,4	0	0,43	2,512	24	0
24.09.2023	73,49	49,84	23,65	111,9	109,22	110	108,74	0	0,48	2,582	24	0
Итого:				3527,7	3444,61	3461,1	3420,07	0,01	24,54	77,32	792	0
Средние:	73,15	50,28	22,86									

Дата	V1	M1	V2	M2	V3	Mг	Qo	ВНР	ВОС
	м3	т	м3	т	м3	т	Гкал	ч	ч
22/08/2324:00	92827,6	90097,28	89438,8	88041,88	36,98	2055,4	2183,86	10358	0
24/09/2324:00	96355,3	93541,89	92899,9	91461,95	36,99	2079,94	2261,18	11150	0
Итого:	3527,7	3444,61	3461,1	3420,07	0,01	24,54	77,32	792	0

Представитель абонента

Генеральный директор ООО "УК" Домоуправ-Сервис"

Представитель теплоснабж. организации

Подпись / О.И. Ажнакина/
Ф.И.О.

Подпись / О.В. Малыгина/
Ф.И.О.



ОТЧЕТ
о суточных параметрах теплоснабжения
23/08/23г.-24/09/23г.

Абонент: ООО "УК" ДОМОУПРАВ"

Договор N: 8848

Адрес: Молодог. № 76 (ИТП-1)

Тип расходомера: _____

Тепловычислитель ВКТ-7 сет. N 001

Пределы измерений:

Договорные расходы:

G под max = 2.00 м3/ч G под min = 1.00 м3/ч

M сет. воды = _____ т.сут M грвс = _____ т.сут

G обр max = 2.00 м3/ч G обр min = 1.00 м3/ч

Tхв = 5.00 °C

G3 max = 2.00 м3/ч G3 min = 1.00 м3/ч

Заводской номер 00248280

ВВОД 1

СХЕМА ПОДКЛЮЧЕНИЯ 3

ВД 1

ФТ=0

ТЗ=1

КС=0x8053

ПО 2.7

Дата	t1	t2	dt	V1	M1	V2	M2	V3	Mг	Qo	ВНР	ВОС
	°C	°C	°C	м3	т	м3	т	м3	т	Гкал	ч	ч
23.08.2023	74,2	49,94	24,26	42	40,97	41,7	41,2	0	-0,23	0,995	24	0
24.08.2023	74,77	50,69	24,08	44,4	43,3	43,9	43,39	0	-0,09	1,041	24	0
25.08.2023	74,71	49,9	24,81	42,9	41,85	42,5	42,02	0	-0,17	1,041	24	0
26.08.2023	74,92	50,06	24,86	43,4	42,3	43,1	42,6	0	-0,3	1,051	24	0
27.08.2023	75,26	50,2	25,06	45,3	44,14	45	44,47	0	-0,33	1,104	24	0
28.08.2023	74,73	50,31	24,42	45,1	43,98	44,8	44,27	0	-0,29	1,075	24	0
29.08.2023	73,75	49,93	23,82	49,1	47,95	48,9	48,34	0	-0,39	1,141	24	0
30.08.2023	74,19	50,16	24,03	50,7	49,48	50,5	49,92	0	-0,44	1,189	24	0
31.08.2023	73,73	49,59	24,14	50,3	49,08	50	49,45	0	-0,37	1,183	24	0
01.09.2023	72,45	50,41	22,04	56,1	54,8	55,7	55,04	0	-0,24	1,205	24	0
02.09.2023	67,34	50,6	16,74	69,1	67,69	68,5	67,65	0	0,04	1,133	24	0
03.09.2023	68	51,94	16,06	79,5	77,86	78,4	77,44	0	0,42	1,248	24	0
04.09.2023	65,76	48,88	16,88	69,7	68,34	68,9	68,12	0	0,22	1,152	24	0
05.09.2023	68,96	51,61	17,35	67,5	66,05	66,8	65,99	0	0,06	1,148	24	0
06.09.2023	73,63	49,99	23,64	52,9	51,63	52,7	52,1	0	-0,47	1,219	24	0
07.09.2023	73,56	50,3	23,26	51,7	50,47	51,3	50,7	0	-0,23	1,171	24	0
08.09.2023	73,64	50,47	23,17	48,6	47,43	48,5	47,93	0	-0,5	1,099	24	0
09.09.2023	71,84	50,37	21,47	55,4	54,11	55	54,38	0	-0,27	1,162	24	0
10.09.2023	73,1	50,18	22,92	53,2	51,97	53	52,4	0	-0,43	1,189	24	0
11.09.2023	72,85	50,6	22,25	53,4	52,13	53	52,39	0	-0,26	1,16	24	0
12.09.2023	73,31	49,92	23,39	51,4	50,16	51,2	50,64	0	-0,48	1,17	24	0
13.09.2023	73,4	50,39	23,01	55	53,67	54,6	53,98	0	-0,31	1,235	24	0
14.09.2023	72,58	50,28	22,3	52,3	51,06	52	51,42	0	-0,36	1,138	24	0
15.09.2023	72,87	50,27	22,6	53,2	51,95	52,9	52,29	0	-0,34	1,174	24	0
16.09.2023	72,89	50,57	22,32	52,2	50,98	52	51,39	0	-0,41	1,138	24	0
17.09.2023	72,93	50,1	22,83	51,9	50,66	51,6	51,03	0	-0,37	1,153	24	0
18.09.2023	73,1	50,26	22,84	53,3	52,03	53	52,4	0	-0,37	1,185	24	0
19.09.2023	73,23	50,3	22,93	50,5	49,29	50,3	49,74	0	-0,45	1,131	24	0
20.09.2023	73,04	50,02	23,02	51,2	50,03	50,9	50,33	0	-0,3	1,15	24	0
21.09.2023	72,82	50,21	22,61	53,2	51,95	52,8	52,18	0	-0,23	1,175	24	0
22.09.2023	72,49	50,37	22,12	52,3	51,1	52	51,4	0	-0,3	1,128	24	0
23.09.2023	71,93	50,59	21,34	56,3	55	56	55,34	0	-0,34	1,171	24	0
24.09.2023	73,08	50,3	22,78	53,7	52,43	53,4	52,78	0	-0,35	1,196	24	0
Итого:				1756,8	1715,84	1744,9	1724,72	0	-8,88	37,85	792	0
Средние:	72,69	50,29	22,4									

Дата	V1	M1	V2	M2	V3	Mг	Qo	ВНР	ВОС
	м3	т	м3	т	м3	т	Гкал	ч	ч
22/08/2324:00	40490,5	39313,44	39895,4	39369,96	0	-56,52	1114,00	10357	0
24/09/2324:00	42247,3	41029,28	41640,3	41094,68	0	-65,4	1151,85	11149	0
Итого:	1756,8	1715,84	1744,9	1724,72	0	-8,88	37,85	792	0

Представитель абонента
Генеральный директор ООО "УК" Домоуправ-Сервис"

Представитель теплоснабж. организации

О.И. Ажнакина/
Подпись Ф.И.О.

О.В. Малыгина/
Подпись Ф.И.О.



ОТЧЕТ
о суточных параметрах теплоснабжения
23/08/23г. - 24/09/23г.

Абонент: ООО "УК "ДОМОУПРАВ"
Адрес: Молодогвардейцев 74 (итп-2)
Договор N: 8848
Тип расходомера: _____

Прибор: КАРАТ-306
Серийный номер: 06343116
Посуточный архив

Дата	G1	G2	Gd1	T1	T2	Td1	P1	P2	Q1	V1	V2	HC	BHP	V3	BOC
23.08.2023	70,6823	70,682297	0	75,42412	53,283478	22,140633	1,008538	0,885348	1,572091	72,03749	71,9875	ч	24	0	
24.08.2023	73,63992	73,639915	0	75,93424	53,317501	22,616739	0,998784	0,88029	1,674292	75,12	74,95999	OK	24	0	
25.08.2023	75,66838	75,668381	0	75,95853	53,140381	22,818151	0,998638	0,883133	1,73373	77,22248	76,98499	OK	24	0	
26.08.2023	74,54139	74,541389	0	76,10547	53,17458	22,930901	1,01313	0,895705	1,716767	76,09748	75,82248	OK	24	0	
27.08.2023	76,02128	76,021278	0	76,38079	52,976711	23,404074	1,013618	0,898925	1,790601	77,64749	77,29251	OK	24	0	
28.08.2023	79,55897	79,558968	0	75,93294	53,14069	22,792253	1,003348	0,896762	1,817356	81,235	80,90501	OK	24	0	
29.08.2023	86,6226	86,622597	0	74,91998	53,560028	21,359945	0,985993	0,891513	1,849951	88,38248	88,10749	OK	24	0	
30.08.2023	84,1455	84,1455	0	75,19903	53,229115	21,969915	0,979458	0,892078	1,855485	85,88	85,57001	OK	24	0	
31.08.2023	84,98177	84,981773	0	74,83776	53,185257	21,652502	0,978701	0,897981	1,850142	86,69751	86,42751	OK	24	0	
01.09.2023	95,84377	95,843773	0	73,64483	53,815899	19,828926	0,996051	0,91026	1,870178	97,56499	97,63999	OK	24	0	
02.09.2023	123,0207	123,02071	0	69,91895	54,471561	15,447388	0,984845	0,89887	1,895595	124,815	125,4925	OK	24	0	
03.09.2023	137,6149	137,61488	0	69,17097	54,346371	14,824596	0,978164	0,901116	1,997774	139,5575	140,4025	OK	24	0	
04.09.2023	90,77067	90,770668	0	66,87377	48,494442	18,379333	0,902177	0,836615	1,629302	92,14999	92,27751	OK	24	0	
05.09.2023	97,52374	97,523743	0	69,83795	50,455547	19,382408	0,838666	0,785401	1,883321	99,19003	99,08753	OK	24	0	
06.09.2023	87,9541	87,954102	0	74,65942	52,34827	22,311152	0,876293	0,785523	1,949409	89,76	89,395	OK	24	0	
07.09.2023	86,30381	86,30381	0	74,58167	52,218403	22,36326	0,926009	0,803604	1,931174	88,11499	87,665	OK	24	0	
08.09.2023	82,52634	82,526344	0	74,68639	51,874073	22,812317	0,919632	0,798887	1,886388	84,30999	83,76749	OK	24	0	
09.09.2023	99,98996	99,98996	0	72,87579	52,86198	20,013805	0,905366	0,808398	1,997834	102,0075	101,565	OK	24	0	
10.09.2023	97,84523	97,84523	0	74,01994	52,378994	21,64094	0,912005	0,80649	2,132599	99,95501	99,31	OK	24	0	
11.09.2023	95,69636	95,696358	0	73,81986	52,725967	21,093901	0,95167	0,810801	2,018667	97,725	97,17249	OK	24	0	
12.09.2023	88,55018	88,550179	0	74,31714	51,954372	22,36278	0,970193	0,796623	1,989927	90,53499	89,7925	OK	24	0	
13.09.2023	86,46401	86,464012	0	74,29121	51,761822	22,529381	1,000127	0,823306	1,956971	88,40999	87,65998	OK	24	0	
14.09.2023	88,71574	88,715736	0	73,60209	52,270752	22,812317	0,919632	0,798887	1,893898	90,6475	89,98749	OK	24	0	
15.09.2023	84,08447	84,084465	0	73,76769	51,658844	22,108847	0,968358	0,808012	1,865756	85,96001	85,22999	OK	24	0	
16.09.2023	86,09127	86,09127	0	73,90355	51,702713	22,200842	0,989732	0,827099	1,922691	88,005	87,2725	OK	24	0	
17.09.2023	91,02658	91,026581	0	73,82453	52,247066	21,577478	0,986424	0,798274	1,982724	93,03251	92,325	OK	24	0	
18.09.2023	86,21375	86,213745	0	74,04928	51,951141	22,098129	1,013262	0,826026	1,913974	88,13999	87,4125	OK	24	0	
19.09.2023	82,65261	82,652611	0	74,19126	52,288361	21,902901	1,059976	0,845329	1,817579	84,52499	83,79499	OK	24	0	
20.09.2023	84,46192	84,461922	0	74,05039	52,38728	21,663103	1,050965	0,853931	1,831509	86,3475	85,655	OK	24	0	
21.09.2023	85,86401	85,864014	0	73,76978	51,78162	21,988153	1,018887	0,856637	1,88372	87,70499	87,1125	OK	24	0	
22.09.2023	86,58463	86,584633	0	73,45956	51,963013	21,49655	1,009552	0,85391	1,870158	88,41	87,8625	OK	24	0	
23.09.2023	89,54193	89,541931	0	72,83775	52,172405	20,665358	1,005551	0,852009	1,863188	91,01751	91,2425	OK	24	0	
24.09.2023	86,63731	86,637306	0	74,09872	52,113052	21,985678	1,013193	0,844403	1,906311	87,9725	88,44251	OK	24	0	
Итого:	2927,84	2927,84							61,75	2986,18	2975,62		792	0	

Дата	Qобщ	V1	V2	Vd	G1	G2	Gподп	BHP	BOC	V3
22.08.2023	4120,33	150703,32	149286,57	1416,75	146623,56	146627,67	-4,10			
24.09.2023	4182,08	153689,50	152262,19	1427,31	149551,40	149555,51	-4,10			
ИТОГО:	61,75	2986,18	2975,62	10,55	2927,84	2927,84	0,00	792		0,00

Тепловая энергия израсходованная за период
нештатных ситуаций (Гн)
(п.61 Методики №99/пр)

Qкортр =
Qi/Траб x Тнш

0

Прибор: КАРАТ-306
Серийный номер: 23714416
Нежилые помещения

Дата	Qобщ	V1	V2	Vd	Gпр	Gобр	Gподп	BHP	BOC	V3
22.08.2023	262,49	8574,88	8485,75	1,48	8366,04	8375,13	-0,01			
24.09.2023	262,49	8574,88	8485,75	1,48	8366,04	8375,13	-0,01			
ИТОГО:	0,00	0,00	0,00	0,00	0,00	0,00	0,00	792		0,00

Представитель абонента
Генеральный директор ООО "УК "Домоуправ-Сервис"

Представитель теплоснабж. организации

[Подпись]
О.И. Ажнанина/
Ф.И.О.

[Подпись]
/О.В.Мальгина/
Ф.И.О.



ОТЧЕТ
о суточных параметрах теплоснабжения
23/08/23г.-24/09/23г.

Абонент: ООО "УК" ДОМОУПРАВ"

Адрес: Молодог. № 74-1

Тепловычислитель ВКТ-7 сет. N 001

Договорные расходы:

М сет. воды = _____ т.сут Мгвс = _____ т.сут

Тхв = 0.00 °C

Договор N: _____

Тип расходомера: _____

Пределы измерений:

G под max = 2.00 м3/ч G под min = 1.00 м3/ч

G обр max = 2.00 м3/ч G обр min = 1.00 м3/ч

G3 max = 2.00 м3/ч G3 min = 1.00 м3/ч

Заводской номер 00230104

ВВОД 1

СХЕМА ПОДКЛЮЧЕНИЯ 3

ВД 1

ФТ=0

Т3=1


КС=0x1042

ПО 2.7

Дата	t1	t2	dt	V1	M1	V2	M2	V3	Mг	Qo	ВНР	ВОС
	°C	°C	°C	м3	т	м3	т	м3	т	Гкал	ч	ч
23.08.2023	73,89	50,31	23,58	23,3	22,76	26,3	26,06	0	-3,3	0,539	24	0
24.08.2023	74,46	50,01	24,45	24,5	23,94	27,7	27,43	0	-3,49	0,585	24	0
25.08.2023	74,45	49,91	24,54	24,6	24,03	27,9	27,64	0	-3,61	0,589	24	0
26.08.2023	74,64	49,34	25,3	24,9	24,32	28	27,72	0	-3,4	0,617	24	0
27.08.2023	74,95	48,63	26,32	26,2	25,58	29,5	29,22	0	-3,64	0,675	24	0
28.08.2023	74,48	48,54	25,94	26,5	25,9	29,6	29,33	0	-3,43	0,673	24	0
29.08.2023	73,4	49,1	24,3	26,9	26,26	30	29,7	0	-3,44	0,637	24	0
30.08.2023	73,87	48,85	25,02	27,8	27,12	31	30,71	0	-3,59	0,678	24	0
31.08.2023	73,49	49,26	24,23	30,7	29,97	34,2	33,85	0	-3,88	0,723	24	0
01.09.2023	72,04	49,86	22,18	31	30,3	34,3	33,94	0	-3,64	0,67	24	0
02.09.2023	67,43	50,13	17,3	41	40,16	44,9	44,37	0	-4,21	0,694	24	0
03.09.2023	68,12	51,04	17,08	48,1	47,09	51,8	51,16	0	-4,07	0,801	24	0
04.09.2023	65,82	46,36	19,46	33,6	32,9	36,5	36,1	0,01	-3,2	0,641	24	0
05.09.2023	68,87	49,54	19,33	40,4	39,53	43,5	42,99	0	-3,46	0,761	24	0
06.09.2023	73,39	46,54	26,85	31	30,28	33,5	33,19	0	-2,91	0,812	24	0
07.09.2023	73,21	45,55	27,66	29,6	28,88	32,1	31,82	0	-2,94	0,798	24	0
08.09.2023	73,21	46,71	26,5	25,4	24,83	27,7	27,46	0	-2,63	0,659	24	0
09.09.2023	71,4	47,41	23,99	30,2	29,54	32,8	32,48	0	-2,94	0,708	24	0
10.09.2023	72,75	46,63	26,12	30,5	29,78	33,1	32,8	0	-3,02	0,776	24	0
11.09.2023	72,56	46,76	25,8	31,2	30,49	33,7	33,39	0	-2,9	0,786	24	0
12.09.2023	72,91	46,25	26,66	28	27,35	30,3	30,05	0	-2,7	0,728	24	0
13.09.2023	72,94	45,53	27,41	28	27,37	30,4	30,14	0	-2,77	0,747	24	0
14.09.2023	72,18	46,32	25,86	28,5	27,88	30,9	30,63	0	-2,75	0,72	24	0
15.09.2023	72,46	46,33	26,13	28,9	28,22	31,2	30,91	0	-2,69	0,737	24	0
16.09.2023	72,46	46,41	26,05	27,8	27,16	30,2	29,94	0	-2,78	0,708	24	0
17.09.2023	72,57	46,38	26,19	28,5	27,86	30,9	30,64	0	-2,78	0,73	24	0
18.09.2023	72,57	46,4	26,17	26,9	26,3	29,2	28,93	0	-2,63	0,684	24	0
19.09.2023	72,88	45,99	26,89	28,5	27,83	30,8	30,52	0	-2,69	0,748	24	0
20.09.2023	72,66	46,12	26,54	27,8	27,13	30,1	29,83	0	-2,7	0,718	24	0
21.09.2023	72,4	46,7	25,7	28	27,36	30,3	30,04	0	-2,68	0,703	24	0
22.09.2023	71,96	46,62	25,34	4	3,91	30,5	30,25	0	-26,34	0,094	24	0
23.09.2023	71,51	47,03	24,48	30,3	29,62	34	33,67	0	-4,05	0,726	24	0
24.09.2023	72,78	46,3	26,48	15,5	15,14	32,2	31,91	0	-16,77	0,403	24	0
Итого:				938,1	916,79	1069,1	1058,82	0,01	-142,03	22,27	792	0
Средние:	72,38	47,66	24,72									

Дата	V1	M1	V2	M2	V3	Mг	Qo	ВНР	ВОС
	м3	т	м3	т	м3	т	Гкал	ч	ч
22/08/2324:00	57399,7	55647,3	59531	58938,63	3,03	-3291,33	2102,68	26175	0
24/09/2324:00	58337,8	56564,09	60600,1	59997,45	3,04	-3433,36	2124,95	26967	0
Итого:	938,1	916,79	1069,1	1058,82	0,01	-142,03	22,27	792	0

Представитель абонента
Генеральный директор ООО "УК" Домоуправ-Сервис"

/  /
Подпись О.И. Ажнакина/
Ф.И.О.

Представитель теплоснабж. организации

/  /
Подпись /О.В.Малыгина/
Ф.И.О.

МП



ОТЧЕТ
о суточных параметрах теплоснабжения
24/08/23г.-24/09/23г.

Абонент: 000"УК"ДОМОУПРАВ"

Договор N:8848

Адрес: Братьев Кашириных № 109

Тип расходомера: _____

Тепловычислитель ВКТ-7 сет.N 000

Пределы измерений:

Договорные расходы:

G под max = 2.00 м3/ч G под min = 1.00 м3/ч

M сет.воды= _____ т.сут Mгвс= _____ т.сут

G обр max = 2.00 м3/ч G обр min = 1.00 м3/ч

Tхв= 0.00°C

G3 max = 2.00 м3/ч G3 min = 1.00 м3/ч

Заводской номер 00208303

ВВОД 1

СХЕМА ПОДКЛЮЧЕНИЯ 3

БД 1

ФТ=0

ТЗ=1

КС=0x2701

ПО 2.7

Дата	t1	t2	dt	V1	M1	V2	M2	V3	Mг	Qo	DI	VHP	BOC
	°C	°C	°C	м3	т	м3	т	м3	т	Гкал	м3	ч	ч
24.08.2023	76,06	52,7	23,36	35,25	34,34	32,44	32,03	0	2,31	0,8	0	14	0
25.08.2023	75,96	53,22	22,74	61,33	59,75	56,46	55,72	0	4,03	1,356	0	24	0
26.08.2023	76,12	53,52	22,6	62,75	61,14	57,79	57	0	4,14	1,384	0	24	0
27.08.2023	76,38	53,17	23,21	64,13	62,47	59,06	58,28	0	4,19	1,45	0	24	0
28.08.2023	75,92	54,43	21,49	67,49	65,77	62,26	61,42	0	4,35	1,414	0	24	0
29.08.2023	74,41	54,55	19,86	78,57	76,63	72,76	71,76	0	4,87	1,523	0	24	0
30.08.2023	74,62	54,7	19,92	79,58	77,63	73,75	72,72	0	4,91	1,546	0	24	0
31.08.2023	74,37	54,79	19,58	81,09	79,13	75,21	74,2	0	4,93	1,552	0	24	0
01.09.2023	73,03	56,5	16,53	94,57	92,33	88,29	86,98	0	5,35	1,526	0	24	0
02.09.2023	69,18	56,58	12,6	120,91	118,32	113,68	111,99	0	6,33	1,49	0	24	0
03.09.2023	68,79	56,15	12,64	136,22	133,33	128,14	126,28	0	7,05	1,686	0	24	0
04.09.2023	67,7	51,92	15,78	90,67	88,8	84,76	83,68	0	5,12	1,404	0	24	0
05.09.2023	69,81	53,77	16,04	96,6	94,5	90,18	88,99	0	5,51	1,515	0	24	0
06.09.2023	74,31	53,93	20,38	81,19	79,22	75,25	74,25	0	4,97	1,616	0	24	0
07.09.2023	74,54	54,06	20,48	79,7	77,73	73,8	72,76	0,16	4,97	1,592	0	24	0
08.09.2023	74,65	54,24	20,41	79,63	77,67	73,71	72,69	0	4,98	1,587	0	24	0
09.09.2023	72,64	55,61	17,03	96,07	93,85	89,3	88,03	0	5,82	1,597	0	24	0
10.09.2023	73,46	54,87	18,59	93,8	91,55	87	85,78	0	5,77	1,702	0	24	0
11.09.2023	73,37	55,42	17,95	89,6	87,44	83,1	81,92	0	5,52	1,568	0	24	0
12.09.2023	73,89	54,71	19,18	86,92	84,8	80,53	79,4	0	5,4	1,626	0	24	0
13.09.2023	74,04	54,61	19,43	85,62	83,55	79,31	78,22	0	5,33	1,622	0	24	0
14.09.2023	73,41	55,74	17,67	90,53	88,38	83,99	82,78	0	5,6	1,561	0	24	0
15.09.2023	73,69	55,59	18,1	88,37	86,26	81,93	80,78	0	5,48	1,563	0	24	0
16.09.2023	73,83	55,94	17,89	85,79	83,72	79,54	78,38	0	5,34	1,496	0	24	0
17.09.2023	73,76	55,78	17,98	89,78	87,63	83,26	82,05	0	5,58	1,578	0	24	0
18.09.2023	74,03	55,32	18,71	84,78	82,72	78,52	77,42	0	5,3	1,548	0	24	0
19.09.2023	74,19	55	19,19	86,91	84,77	80,45	79,3	0	5,47	1,626	0	24	0
20.09.2023	73,97	55,84	18,13	87,64	85,49	81,21	80,03	0	5,46	1,551	0	24	0
21.09.2023	73,67	56,77	16,9	95,66	93,36	88,9	87,58	0	5,78	1,576	0	24	0
22.09.2023	73,42	56,65	16,77	98,7	96,34	91,74	90,41	0	5,93	1,615	0	24	0
23.09.2023	72,81	57,19	15,62	102,14	99,75	95,24	93,78	0	5,97	1,558	0	24	0
24.09.2023	73,95	56,31	17,64	94,02	91,74	87,46	86,15	0	5,59	1,621	0	24	0
Итого:				2766	2700,11	2569	2532,76	0,16	167,35	48,85	0	758	0
Средние:	73,56	54,98	18,57										

Дата	V1	M1	V2	M2	V3	Mг	Qo	DI	VHP	BOC
	м3	т	м3	т	м3	т	Гкал	м3	ч	ч
23/08/2324:00	0	0	0	0	0	0	0	0	0	0
24/09/2324:00	2766,01	2700,11	2569,02	2532,76	0,16	167,35	48,85	0	758	0
Итого:	2766,01	2700,11	2569,02	2532,76	0,16	167,35	48,85	0	758	0

Представитель абонента
Генеральный директор ООО "УК "Домоуправ-Сервис"

Представитель теплоснабж. организации

 / О.И. Ажнакина/
Подпись / Ф.И.О.

 / О.В. Малыгина/
Подпись / Ф.И.О.



ОТЧЕТ
о суточных параметрах теплоснабжения
23/08/23г.-24/09/23г.

Абонент: 000"УК"ДОМОУПРАВ"

Договор N:8848

Адрес: Братьев Кашириных №113

Тип расходомера: _____

Тепловычислитель ВКТ-7 сет. N 000

Пределы измерений:

Договорные расходы:

G под max = 2.00 м3/ч G под min = 1.00 м3/ч

M сет. воды = _____ т.сут M грвс = _____ т.сут

G обр max = 2.00 м3/ч G обр min = 1.00 м3/ч

Tхв = 0.00°C

G3 max = 2.00 м3/ч G3 min = 1.00 м3/ч

Заводской номер 00208531

ВВОД 1

СХЕМА ПОДКЛЮЧЕНИЯ 3

ВД 1

ФТ=0

ТЗ=1

КС=0x601С

ПО 2.7

Дата	t1	t2	dt	V1	M1	V2	M2	V3	Mг	Qo	ВНР	ВОС
	°C	°C	°C	м3	т	м3	т	м3	т	Гкал	ч	ч
23.08.2023	73,43	53,17	20,26	46,13	45	45,37	44,77	0	0,23	0,913	24	0
24.08.2023	73,76	52,83	20,93	47,04	45,91	46,2	45,6	0	0,31	0,962	24	0
25.08.2023	73,71	53,04	20,67	47,75	46,61	46,9	46,29	0	0,32	0,963	24	0
26.08.2023	73,91	53,96	19,95	49,31	48,09	48,46	47,81	0	0,28	0,96	24	0
27.08.2023	74,22	52,54	21,68	51,08	49,87	50,1	49,46	0	0,41	1,08	24	0
28.08.2023	73,69	52,67	21,02	49,36	48,17	48,42	47,8	0	0,37	1,013	24	0
29.08.2023	72,98	53,16	19,82	52,8	51,57	51,83	51,14	0	0,43	1,022	24	0
30.08.2023	73,4	52,43	20,97	52,91	51,64	51,94	51,26	0	0,38	1,082	24	0
31.08.2023	72,97	52,58	20,39	56,16	54,81	55,13	54,39	0	0,42	1,116	24	0
01.09.2023	71,67	53,53	18,14	62,45	61,01	61,68	60,85	0	0,16	1,107	24	0
02.09.2023	67,24	54,93	12,31	91,84	89,98	91,36	90,11	0	-0,13	1,105	24	0
03.09.2023	67,81	55,62	12,19	105,86	103,68	105,54	104,02	0	-0,34	1,264	24	0
04.09.2023	65,57	51,89	13,68	81,79	80,19	81,26	80,23	0,03	-0,04	1,095	24	0
05.09.2023	68,35	55,41	12,94	91,65	89,72	91,08	89,79	0	-0,07	1,16	24	0
06.09.2023	72,63	53,27	19,36	63,26	61,77	62,51	61,7	0	0,07	1,198	24	0
07.09.2023	72,55	51,77	20,78	59,03	57,67	58,22	57,49	0	0,18	1,198	24	0
08.09.2023	72,57	52,08	20,49	55,79	54,47	54,96	54,27	0	0,2	1,117	24	0
09.09.2023	71,05	52,96	18,09	64,09	62,64	63,19	62,36	0	0,28	1,133	24	0
10.09.2023	72,4	52,15	20,25	63,03	61,55	61,97	61,16	0	0,39	1,249	24	0
11.09.2023	72	52,37	19,63	59,13	57,8	58,29	57,54	0	0,26	1,136	24	0
12.09.2023	72,5	53	19,5	60,45	59,03	59,69	58,89	0	0,14	1,151	24	0
13.09.2023	72,37	52,43	19,94	59,92	58,52	59,22	58,47	0	0,05	1,167	24	0
14.09.2023	71,62	52,3	19,32	60,71	59,33	60,03	59,26	0	0,07	1,148	24	0
15.09.2023	71,79	53,57	18,22	60,48	59,1	59,85	59,05	0	0,05	1,076	24	0
16.09.2023	71,9	53,44	18,46	60,49	59,07	59,89	59,09	0	-0,02	1,092	24	0
17.09.2023	71,96	52,84	19,12	65,41	63,88	64,62	63,77	0	0,11	1,224	24	0
18.09.2023	72,04	52,67	19,37	59,79	58,4	59,03	58,28	0	0,12	1,131	24	0
19.09.2023	72,33	55,09	17,24	63,58	62,09	62,79	61,9	0	0,19	1,073	24	0
20.09.2023	72,11	53,61	18,5	62,46	61,03	61,63	60,8	0	0,23	1,128	24	0
21.09.2023	71,79	53,78	18,01	62,4	60,96	61,84	61,01	0	-0,05	1,097	24	0
22.09.2023	71,54	54,08	17,46	64,75	63,23	64,25	63,38	0	-0,15	1,102	24	0
23.09.2023	71,01	53,31	17,7	66,37	64,89	65,79	64,9	0	-0,01	1,147	24	0
24.09.2023	72,16	53,39	18,77	67,6	66,03	66,89	66,02	0	0,01	1,239	24	0
Итого:				2064,8	2017,71	2039,9	2012,86	0,03	4,85	36,65	792	0
Средние:	71,84	53,2	18,64									

Дата	V1	M1	V2	M2	V3	Mг	Qo	ВНР	ВОС
	м3	т	м3	т	м3	т	Гкал	ч	ч
22/08/2324:00	75983,9	73791,08	74173,17	73286,23	5,21	504,85	2269,72	18348	646
24/09/2324:00	78048,77	75808,79	76213,1	75299,09	5,24	509,7	2306,37	19140	646
Итого:	2064,87	2017,71	2039,93	2012,86	0,03	4,85	36,65	792	0

Представитель абонента
Генеральный директор ООО "УК" Домоуправ-Сервис"

Представитель теплоснабж. организации

О.И. Ажнакина/
Ф.И.О.

/О.В.Малыгина/
Ф.И.О.



ОТЧЕТ
о суточных параметрах теплоснабжения
23/08/23г.-24/09/23г.

Абонент: ООО "УК" ДОМОУПРАВ"

Договор N:8848

Адрес: Братьев Кашириных №117

Тип расходомера: _____

Тепловычислитель ВКТ-7 сет. N 001

Пределы измерений:

Договорные расходы:

G под max = 2.00 м3/ч G под min = 1.00 м3/ч

M сет. воды = _____ т.сут Mгвс = _____ т.сут

G обр max = 2.00 м3/ч G обр min = 1.00 м3/ч

Tхв = 0.00°C

G3 max = 2.00 м3/ч G3 min = 1.00 м3/ч

Заводской номер 00186367

ВВОД 1

СХЕМА ПОДКЛЮЧЕНИЯ 3

ВД 1

ФТ=0

ТЗ=1

КС=0x9C7A

ПО 2.7


Дата	t1	t2	dt	V1	M1	V2	M2	V3	Mг	Qo	ВНР	ВОС
	°C	°C	°C	м3	т	м3	т	м3	т	Гкал	ч	ч
23.08.2023	74,37	56,48	17,89	67,7	66,07	62	61,09	0	4,98	1,184	23	1
24.08.2023	74,69	55,69	19	70,11	68,39	64,18	63,26	0	5,13	1,3	24	0
25.08.2023	74,63	56,06	18,57	71,17	69,42	65,23	64,27	0	5,15	1,288	24	0
26.08.2023	74,76	57,74	17,02	72,15	70,38	66,21	65,17	0	5,21	1,198	24	0
27.08.2023	75,04	56,05	18,99	72,17	70,35	66,14	65,14	0	5,21	1,338	24	0
28.08.2023	74,66	57,39	17,27	77,24	75,31	70,97	69,89	0	5,42	1,304	24	0
29.08.2023	73,94	57,33	16,61	82,77	80,76	76,15	75,03	0	5,73	1,34	24	0
30.08.2023	74,26	57,05	17,21	80,44	78,51	73,89	72,77	0	5,74	1,356	24	0
31.08.2023	73,89	56,65	17,24	84,39	82,37	77,62	76,48	0	5,89	1,42	24	0
01.09.2023	72,62	57,36	15,26	97,64	95,36	90,05	88,7	0	6,66	1,454	24	0
02.09.2023	68,84	57,95	10,89	130,19	127,41	120,53	118,66	0	8,75	1,386	24	0
03.09.2023	68,07	57,15	10,92	148,83	145,73	137,56	135,46	0	10,27	1,591	24	0
04.09.2023	66,76	53,6	13,16	99,82	97,8	91,94	90,71	0	7,09	1,287	24	0
05.09.2023	69,01	56,91	12,1	119,62	117,07	110,32	108,7	0	8,37	1,415	24	0
06.09.2023	73,29	55,62	17,67	83,92	81,94	76,97	75,88	0	6,06	1,445	24	0
07.09.2023	73,37	55,82	17,55	81,35	79,4	74,59	73,51	0	5,89	1,395	24	0
08.09.2023	73,42	56,19	17,23	82,38	80,38	75,52	74,43	0	5,95	1,387	24	0
09.09.2023	71,83	56,44	15,39	95,36	93,16	87,57	86,28	0	6,88	1,431	24	0
10.09.2023	73,16	55,64	17,52	94,71	92,45	86,83	85,6	0	6,85	1,621	24	0
11.09.2023	72,83	56,05	16,78	87,38	85,33	80,12	78,96	0	6,37	1,432	24	0
12.09.2023	73,35	55,74	17,61	85,2	83,12	78,05	76,92	0	6,2	1,464	24	0
13.09.2023	73,22	55,82	17,4	89,35	87,26	81,87	80,7	0	6,56	1,518	24	0
14.09.2023	72,5	55,78	16,72	89,24	87,17	81,79	80,63	0	6,54	1,457	24	0
15.09.2023	72,65	56,47	16,18	91,44	89,27	83,87	82,62	0	6,65	1,444	24	0
16.09.2023	72,71	55,86	16,85	84,73	82,73	77,63	76,49	0	6,24	1,396	24	0
17.09.2023	72,66	56,19	16,47	94,15	91,95	86,32	85,05	0	6,9	1,515	24	0
18.09.2023	72,92	55,8	17,12	86,51	84,48	79,24	78,11	0	6,37	1,447	24	0
19.09.2023	73,02	56,32	16,7	87,1	85,05	79,82	78,65	0	6,4	1,418	24	0
20.09.2023	72,87	55,92	16,95	85,53	83,52	78,35	77,23	0	6,29	1,416	24	0
21.09.2023	72,59	56,27	16,32	93,03	90,84	85,27	84,02	0	6,82	1,481	24	0
22.09.2023	72,36	57,13	15,23	95,84	93,6	87,91	86,58	0	7,02	1,424	24	0
23.09.2023	71,8	56,92	14,88	97,53	95,27	89,54	88,2	0	7,07	1,419	24	0
24.09.2023	72,9	56,85	16,05	97,08	94,79	89,21	87,87	0	6,92	1,525	24	0
Итого:				2976	2906,64	2733,2	2693,06	0	213,58	46,50	791	1
Средние:	72,69	56,37	16,32									

Дата	V1	M1	V2	M2	V3	Mг	Qo	ВНР	ВОС
	м3	т	м3	т	м3	т	Гкал	ч	ч
22/08/2324:00	125257,09	121543,39	114595,28	113295,17	0,01	8248,22	4049,46	26171	3
24/09/2324:00	128233,16	124450,03	117328,54	115988,23	0,01	8461,8	4095,96	26962	4
Итого:	2976,07	2906,64	2733,26	2693,06	0	213,58	46,50	791	1

Представитель абонента
Генеральный директор ООО "УК" Домоуправ-Сервис"

Представитель теплоснабж. организации

/  / О.И. Ажнакина/
Ф.И.О.

/  / О.В. Малыгина/
Ф.И.О.



ОТЧЕТ
о суточных параметрах теплоснабжения
23/08/23г.-24/09/23г.

Абонент: 000"УК"ДОМОУПРАВ"

Договор N:8848

Адрес: Братьев Кашириных №121

Тип расходомера: _____

Договорной расходи: ВКТ-7 сет. N 001

Пределы измерений:

М сет. воды= _____ т.сут Мгвс= _____ т.сут
Тхв= 0.00°C

G под max = 2.00 м3/ч G под min = 1.00 м3/ч
G обр max = 2.00 м3/ч G обр min = 1.00 м3/ч
G3 max = 2.00 м3/ч G3 min = 1.00 м3/ч

Заводской номер 00208526

ВВОД 1

СХЕМА ПОДКЛЮЧЕНИЯ 3

ВД 1

ФТ=0

ТЗ=1

КС=0хАВ95

ПО 2.7

Дата	t1	t2	dt	V1	M1	V2	M2	V3	Mг	Qo	ВНР	ВОС
	°C	°C	°C	м3	т	м3	т	м3	т	Гкал	ч	ч
23.08.2023	75,16	58,74	16,42	71,3	69,49	70,42	69,34	0	0,15	1,143	24	0
24.08.2023	75,51	58,54	16,97	68,12	66,4	67,13	66,06	0	0,34	1,125	24	0
25.08.2023	75,45	59,04	16,41	70,69	68,91	69,65	68,53	0	0,38	1,131	24	0
26.08.2023	75,57	58,53	17,04	71,72	69,88	70,61	69,5	0	0,38	1,19	24	0
27.08.2023	75,85	58,25	17,6	73,19	71,34	71,99	70,88	0	0,46	1,256	24	0
28.08.2023	75,42	59	16,42	77,79	75,82	76,6	75,39	0	0,43	1,248	24	0
29.08.2023	74,62	58,77	15,85	82,72	80,68	81,55	80,26	0	0,42	1,278	24	0
30.08.2023	74,92	59,31	15,61	86,41	84,27	85,21	83,82	0	0,45	1,313	24	0
31.08.2023	74,59	57,92	16,67	81,67	79,67	80,46	79,19	0	0,48	1,328	24	0
01.09.2023	73,22	59,16	14,06	95,95	93,66	94,93	93,4	0	0,26	1,317	24	0
02.09.2023	69,49	59,42	10,07	132,96	130,08	132,35	130,19	0	-0,11	1,309	24	0
03.09.2023	68,6	57,91	10,69	138,97	136,04	138,25	136,12	0	-0,08	1,454	24	0
04.09.2023	67,56	54,87	12,69	98,46	96,44	97,65	96,27	0,08	0,17	1,224	24	0
05.09.2023	69,45	56,67	12,78	107,87	105,54	106,85	105,3	0	0,24	1,348	24	0
06.09.2023	73,96	56,84	17,12	84,58	82,54	83,24	82	0	0,54	1,413	24	0
07.09.2023	74,1	57,1	17	81,47	79,49	80,18	78,97	0	0,52	1,351	24	0
08.09.2023	74,13	56,28	17,85	77,04	75,15	75,72	74,63	0	0,52	1,34	24	0
09.09.2023	72,35	57,33	15,02	94,24	92,05	92,95	91,54	0	0,51	1,381	24	0
10.09.2023	73,75	56,74	17,01	89,41	87,25	87,93	86,63	0	0,62	1,485	24	0
11.09.2023	73,53	57,18	16,35	86,55	84,47	85,17	83,9	0	0,57	1,382	24	0
12.09.2023	73,99	56,57	17,42	80,41	78,46	79,05	77,87	0	0,59	1,367	24	0
13.09.2023	73,9	56,34	17,56	82,95	80,92	81,59	80,4	0	0,52	1,42	24	0
14.09.2023	73,18	57,5	15,68	86,79	84,74	85,51	84,21	0	0,53	1,328	24	0
15.09.2023	73,32	57,78	15,54	83,8	81,77	82,52	81,25	0	0,52	1,27	24	0
16.09.2023	73,4	57,34	16,06	82,86	80,89	81,58	80,34	0	0,55	1,298	24	0
17.09.2023	73,28	57,73	15,55	89,62	87,48	88,32	86,95	0	0,53	1,362	24	0
18.09.2023	73,59	56,59	17	79,3	77,34	77,98	76,85	0	0,49	1,315	24	0
19.09.2023	73,72	57,5	16,22	81,29	79,28	79,97	78,76	0	0,52	1,285	24	0
20.09.2023	73,55	56,94	16,61	82,87	80,89	81,51	80,29	0	0,6	1,345	24	0
21.09.2023	73,19	57,57	15,62	85,35	83,31	84,11	82,81	0	0,5	1,301	24	0
22.09.2023	72,98	58,18	14,8	91,75	89,59	90,55	89,16	0	0,43	1,328	24	0
23.09.2023	72,4	58,32	14,08	94,75	92,53	94,18	92,7	0	-0,17	1,304	24	0
24.09.2023	73,52	57,73	15,79	90,59	88,42	90,04	88,66	0	-0,24	1,396	24	0
Итого:				2883,4	2814,79	2845,7	2802,17	0,08	12,62	43,34	792	0
Средние:	73,37	57,68	15,68									

Дата	V1	M1	V2	M2	V3	Mг	Qo	ВНР	ВОС
	м3	т	м3	т	м3	т	Гкал	ч	ч
22/08/2324:00	78695,91	76380,47	76767,34	75874,1	3,33	506,37	2466,73	18327	0
24/09/2324:00	81579,35	79195,26	79613,09	78676,27	3,41	518,99	2510,06	19119	0
Итого:	2883,44	2814,79	2845,75	2802,17	0,08	12,62	43,34	792	0

Представитель абонента
Генеральный директор ООО "УК Домоуправ-Сервис"

О.И. Ажнакина/
Ф.И.О.

Представитель теплоснабж. организации

/О.В.Мальгина/
Ф.И.О.



ОТЧЕТ
о суточных параметрах теплоснабжения
23/08/23г.-24/09/23г.

Абонент: 000"УК"ДОМОУПРАВ"

Договор N:8848

Адрес: Наркома Малыш № 8

Тип расходомера: _____

Тепловычислитель ВКТ-7 сет.N 001

Пределы измерений:

Договорные расходы:

G под max = 2.00 м3/ч G под min = 1.00 м3/ч

M сет. воды= _____ т.сут Mгвс= _____ т.сут

G обр max = 2.00 м3/ч G обр min = 1.00 м3/ч

Tхв= 0.00°C

G3 max = 2.00 м3/ч G3 min = 1.00 м3/ч

Заводской номер 00255352

ВВОД 1

СХЕМА ПОДКЛЮЧЕНИЯ 3

БД 1

ФТ=0

T3=1

КС=0x8C2F

ПО 2.7

Дата	t1	t2	dt	V1	M1	V2	M2	V3	Mг	Qo	ВНР	ВОС
	°C	°C	°C	м3	т	м3	т	м3	т	Гкал	ч	ч
23.08.2023	76,27	62,51	13,76	141,5	137,88	140,8	138,3	0	-0,42	1,898	24	0
24.08.2023	76,27	63,08	13,19	115,5	112,55	114,9	112,82	0	-0,27	1,486	24	0
25.08.2023	76,5	67,06	9,44	235,1	229,03	234,5	229,73	0	-0,7	2,167	24	0
26.08.2023	76,76	68,47	8,29	324	315,6	323,5	316,65	0	-1,05	2,618	24	0
27.08.2023	77,06	68,46	8,6	317,1	308,81	316,6	309,94	0	-1,13	2,661	24	0
28.08.2023	76,46	67,38	9,08	299	291,28	298,4	292,31	0	-1,03	2,647	24	0
29.08.2023	75,62	65,81	9,81	269,3	262,53	268,7	263,43	0	-0,9	2,58	24	0
30.08.2023	76,01	65,37	10,64	251	244,6	250	245,18	0	-0,58	2,604	24	0
31.08.2023	75,5	64,02	11,48	230,6	224,81	229,6	225,3	0	-0,49	2,585	24	0
01.09.2023	74,28	63,45	10,83	245,3	239,34	244,3	239,81	0	-0,47	2,592	24	0
02.09.2023	70,42	60,49	9,93	248,5	242,94	247,6	243,43	0	-0,49	2,409	24	0
03.09.2023	69,53	58,27	11,26	226	221,09	225,2	221,71	0	-0,62	2,492	24	0
04.09.2023	68,92	55,73	13,19	165,9	162,36	165,2	162,77	0	-0,41	2,143	24	0
05.09.2023	69,94	51,52	18,42	130,8	127,94	130	128,39	0,02	-0,45	2,355	24	0
06.09.2023	75,44	64,22	11,22	245,9	239,71	244,9	240,32	0	-0,61	2,69	24	0
07.09.2023	75,28	66,81	8,47	338,3	329,85	338,7	331,87	0	-2,02	2,793	24	0
08.09.2023	75,61	67,06	8,55	333,2	324,77	333,6	326,84	0	-2,07	2,78	24	0
09.09.2023	73,25	63,51	9,74	280,5	273,8	280,1	274,94	0	-1,14	2,663	24	0
10.09.2023	75,05	64,91	10,14	302,1	294,59	301,8	296,04	0	-1,45	2,989	24	0
11.09.2023	74,86	67,14	7,72	378,8	369,4	379,4	371,69	0	-2,29	2,853	24	0
12.09.2023	75,37	68,45	6,92	436,8	425,85	438,6	429,36	0	-3,51	2,945	24	0
13.09.2023	75,26	68,71	6,55	448,7	437,48	450,9	441,33	0	-3,85	2,869	24	0
14.09.2023	74,26	67,38	6,88	412,7	402,63	413,9	405,45	0	-2,82	2,774	24	0
15.09.2023	74,53	67,72	6,81	418,4	408,12	419,3	410,64	0	-2,52	2,781	24	0
16.09.2023	74,63	67,99	6,64	424,7	414,25	425,3	416,45	0	-2,2	2,756	24	0
17.09.2023	74,64	67,25	7,39	419,8	409,45	420,4	411,85	0	-2,4	3,03	24	0
18.09.2023	74,65	68,67	5,98	468,9	457,34	470,2	460,28	0	-2,94	2,733	24	0
19.09.2023	74,86	69,19	5,67	511,9	499,22	513,7	502,66	0	-3,44	2,831	24	0
20.09.2023	74,7	68,67	6,03	481,2	469,34	482,6	472,39	0	-3,05	2,834	24	0
21.09.2023	74,47	67,82	6,65	426,1	415,62	426,7	417,88	0	-2,26	2,764	24	0
22.09.2023	74,14	67,32	6,82	415	404,9	415,5	407,01	0	-2,11	2,758	24	0
23.09.2023	73,57	66,79	6,78	410	400,15	410,4	402,12	0	-1,97	2,716	24	0
24.09.2023	74,99	68,2	6,79	435,1	424,27	435,8	426,68	0	-2,41	2,883	24	0
Итого:				10787	10521,5	10791	10575,5	0,02	-54,07	86,68	792	0
Средние:	74,51	65,43	9,08									

Дата	V1	M1	V2	M2	V3	Mг	Qo	ВНР	ВОС
	м3	т	м3	т	м3	т	Гкал	ч	ч
22/08/2324:00	84029	81496,95	83580,1	82319,01	0,03	-822,06	2129,69	8270	0
24/09/2324:00	94816,7	92018,45	94371,2	92894,58	0,05	-876,13	2216,37	9062	0
Итого:	10787,7	10521,5	10791,1	10575,57	0,02	-54,07	86,68	792	0

Представитель абонента
Генеральный директор ООО "УК "Домоуправ-Сервис"

Представитель теплоснабж. организации

О.И. Ажнакина
Подпись / Ф.И.О.

Ю.О. Марты
Подпись / Ф.И.О.



ООО «УРАЛЭНЕРГОСБЫТ»
ИНСПЕКТОР СТИ 53Р
МАРТОВСКАЯ Ю.О.
26.09.2023

ОТЧЕТ
о суточных параметрах теплоснабжения
23/08/23г.-24/09/23г.

Абонент: ООО "УК" ДОМОУПРАВ" Договор N:8848

Адрес: Ун. Набер. 52-1 Тип расходомера: _____

Тепловычислитель ВКТ-7 сет. N 001 Пределы измерений:

Договорные расходы: G под max = 2.00 м3/ч G под min = 1.00 м3/ч

M сет. воды= _____ т.сут Mгвс= _____ т.сут G обр max = 2.00 м3/ч G обр min = 1.00 м3/ч

Tхв= 0.00°C G3 max = 2.00 м3/ч G3 min = 1.00 м3/ч

Заводской номер 00258828

ВВОД 1

СХЕМА ПОДКЛЮЧЕНИЯ 3

БД 1

ФТ=0

T3=1

KC=0xDCF4

по 2.7

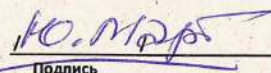
Дата	t1	t2	dt	V1	M1	V2	M2	V3	Mr	Qo	DI	VHP	BOC
	°C	°C	°C	м3	т	м3	т	м3	т	Гкал	м3	ч	ч
23.08.2023	75,69	53,8	21,89	81,8	79,73	83,5	82,37	0	-2,64	1,744	0	24	0
24.08.2023	75,9	53,45	22,45	82,1	80,02	83,6	82,48	0	-2,46	1,798	0	24	0
25.08.2023	75,8	53,44	22,36	83	80,9	84,7	83,6	0	-2,7	1,809	0	24	0
26.08.2023	76,1	53,8	22,3	85,4	83,21	87,3	86,12	0	-2,91	1,855	0	24	0
27.08.2023	76,3	54,03	22,27	84,6	82,43	86,4	85,18	0	-2,75	1,836	0	24	0
28.08.2023	75,74	53,56	22,18	84,6	82,45	86,4	85,22	0	-2,77	1,828	0	24	0
29.08.2023	74,81	51,28	23,53	79,6	77,62	81,4	80,41	0	-2,79	1,826	0	24	0
30.08.2023	75,38	50,49	24,89	76,4	74,49	78,1	77,18	0	-2,69	1,854	0	24	0
31.08.2023	74,7	48,19	26,51	70,6	68,85	72,4	71,62	0	-2,77	1,827	0	24	0
01.09.2023	73,34	47,99	25,35	76,2	74,38	77,9	77,05	0	-2,67	1,882	0	24	0
02.09.2023	69,2	46,54	22,66	77,5	75,85	79,5	78,67	0	-2,82	1,719	0	24	0
03.09.2023	69,5	43,13	26,37	74,8	73,18	76,7	76,05	0	-2,87	1,93	0	24	0
04.09.2023	67,82	41,52	26,3	52,2	51,1	53,9	53,45	0	-2,35	1,338	0	24	0
05.09.2023	69,74	38,28	31,46	52,7	51,55	54,2	53,81	0	-2,26	1,62	0	24	0
06.09.2023	75	51,62	23,38	98,4	95,94	100,4	99,16	0	-3,22	2,242	0	24	0
07.09.2023	74,69	54,92	19,77	118,5	115,61	120,3	118,61	0	-3	2,284	0	24	0
08.09.2023	75,19	55,01	20,18	117,7	114,76	119,2	117,52	0	-2,76	2,316	0	24	0
09.09.2023	72,54	50,67	21,87	98,5	96,19	100	98,77	0	-2,58	2,102	0	24	0
10.09.2023	74,57	51,88	22,69	107,5	104,84	109	107,61	0	-2,77	2,377	0	24	0
11.09.2023	74,39	55,51	18,88	129,2	126,03	130,7	128,83	0	-2,8	2,38	0	24	0
12.09.2023	74,85	57,36	17,49	138,6	135,19	139,7	137,57	0	-2,38	2,366	0	24	0
13.09.2023	74,78	57,23	17,55	133,1	129,8	134,2	132,16	0	-2,36	2,281	0	24	0
14.09.2023	73,71	54,34	19,37	127,5	124,44	128,6	126,8	0,23	-2,36	2,411	0	24	0
15.09.2023	74,07	55,85	18,22	127,5	124,38	128,7	126,86	0	-2,48	2,268	0	24	0
16.09.2023	74,02	55,81	18,21	128,7	125,58	129,8	127,93	0	-2,35	2,291	0	24	0
17.09.2023	74,28	55	19,28	128,3	125,18	129,5	127,69	0	-2,51	2,414	0	24	0
18.09.2023	74,11	56,88	17,23	138,6	135,24	139,6	137,5	0	-2,26	2,331	0	24	0
19.09.2023	74,41	58,41	16	147,2	143,6	148,1	145,79	0	-2,19	2,295	0	24	0
20.09.2023	74,18	57,33	16,85	139,8	136,38	140,9	138,75	0	-2,37	2,297	0	24	0
21.09.2023	74	55,77	18,23	131	127,85	132	130,1	0	-2,25	2,331	0	24	0
22.09.2023	73,68	55,77	17,91	129,1	125,99	130,1	128,23	0	-2,24	2,255	0	24	0
23.09.2023	73,07	54,94	18,13	129	125,96	130,1	128,28	0	-2,32	2,284	0	24	0
24.09.2023	74,47	55,58	18,89	132,1	128,86	133,1	131,18	0	-2,32	2,433	0	24	0
Итого:				3461,8	3377,58	3510	3462,55	0,23	-84,97	68,82	0	792	0
Средние:	73,94	52,7	21,23										

Дата	V1	M1	V2	M2	V3	Mr	Qo	DI	VHP	BOC
	м3	т	м3	т	м3	т	Гкал	м3	ч	ч
22/08/2324:00	3545,8	3456,18	3572,6	3522,57	0,19	-66,39	71,55	0	1048	834
24/09/2324:00	7007,6	6833,76	7082,6	6985,12	0,42	-151,36	140,37	0	1840	834
Итого:	3461,8	3377,58	3510	3462,55	0,23	-84,97	68,82	0	792	0

Представитель абонента
Генеральный директор ООО "УК" Домоуправ-Сервис"

Представитель теплоснабж. организации


О.И. Ажнакина/
Подпись _____ Ф.И.О.
МП: 


Ю.О. Мартовская/
Подпись _____ Ф.И.О.

ООО УМЛЭНЕРГОСБЫТ
ИНСПЕКТОР СТИ 53Р
МАРТОВСКАЯ Ю.О.
23.09.2023

ОТЧЕТ
о суточных параметрах теплоснабжения
23/08/23г.-24/09/23г.

Абонент: ООО "УК "ДОМОУПРАВ-СЕРВИС" Договор №: 8848
Адрес: Университетская Набережная, 52 (ИТП-2) 33 стр.

Прибор: КАРАТ-306
Серийный номер: 01511518
Посуточный архив

Дата	G1	G2	Gd1	T1	T2	Td1	P1	P2	Q1	V1	V2	HC	BHP	V3	BOC
г	г	г	°C	°C	°C	Мпа	Мпа	Гкал	м3	м3	ч	ч	ч	м3	
23.08.2023	44,71729	43,56893	1,148365	76,04783	46,13677	29,91107	0	0	1,339258	46,21998	43,65997	OK		24	0
24.08.2023	44,90623	43,85114	1,055086	76,35737	45,131	31,22636	0,00048	0	1,402566	46,45998	43,88998	OK		24	0
25.08.2023	44,63077	43,82905	0,801729	76,12303	44,62801	31,49503	0,000137	0	1,405662	46,27998	43,74997	OK		24	0,3
26.08.2023	45,58289	44,75519	0,827693	76,55442	44,94297	31,61146	0,000119	0	1,438654	47,26997	44,68998	OK		24	0
27.08.2023	45,56906	44,66507	0,903994	76,60293	43,56598	33,03695	0,000229	0	1,502377	47,19998	44,62997	OK		24	0
28.08.2023	44,46955	43,49271	0,976847	76,02989	43,50784	32,52205	0,000274	0	1,443482	46,02998	43,46997	OK		24	0
29.08.2023	42,39685	41,30753	1,08931	75,02199	41,81499	33,207	6E-06	0	1,409875	43,79998	41,30998	OK		24	0,5
30.08.2023	40,87129	40,02075	0,850544	75,7504	41,15293	34,59747	0	0	1,408642	42,31997	39,93998	OK		24	0
31.08.2023	39,46833	38,75001	0,718325	74,93292	39,48506	35,44785	0	0,6825	1,396919	40,88997	38,59998	OK		24	0
01.09.2023	43,553	42,43857	1,114443	73,2982	40,19201	33,1062	0,000273	0,65325	1,438278	44,93998	42,40998	OK		24	0
02.09.2023	53,70716	51,48096	2,226199	68,94345	41,55418	27,38927	0	0,871722	1,367691	54,98997	51,71997	OK		24	0,2
03.09.2023	49,12775	47,52795	1,599813	69,9864	40,45835	29,52805	0,000276	0	1,426159	50,47998	47,59998	OK		24	0
04.09.2023	82,85479	78,44846	4,406353	66,5923	46,35973	20,23257	0,000274	0,880299	1,538326	84,50996	79,21998	OK		24	0,6
05.09.2023	77,731	73,92139	3,809607	70,72813	47,29414	23,43398	0,000983	0,8645	1,716161	79,54996	74,62997	OK		24	0
06.09.2023	98,55933	93,54086	5,018479	75,55044	55,20665	20,34378	0,001543	0,616	1,956214	101,09	94,86996	OK		24	0
07.09.2023	111,7754	105,6561	6,119295	74,90097	58,65136	16,24961	0,000413	0,5005	1,80613	114,6	107,34	OK		24	0,4
08.09.2023	111,6625	105,6095	6,052979	75,68296	59,04157	16,64138	0,000383	0,273	1,853948	114,54	107,31	OK		24	0
09.09.2023	96,92641	91,90244	5,023979	72,8053	53,75031	19,05499	0,000148	0,707778	1,815633	99,24996	93,11997	OK		24	0
10.09.2023	103,6544	98,27377	5,380612	74,88293	55,7742	19,10872	0,000855	0,633967	1,954404	106,27	99,68999	OK		24	0
11.09.2023	123,8902	117,0765	6,813714	74,76408	59,17218	15,5919	0,000476	0,5005	1,911917	127,01	118,97	OK		24	0
12.09.2023	125,8417	119,0408	6,800974	75,1437	59,38736	15,75633	0,000553	0,729596	1,963225	129,04	120,95	OK		24	0
13.09.2023	126,6315	119,7951	6,836392	75,24575	59,54662	15,69913	0,000581	0,810574	1,977796	129,86	121,74	OK		24	0
14.09.2023	102,6507	97,2191	5,431625	73,94549	55,95669	17,98879	0,000453	0	1,817969	105,19	98,64997	OK		24	0,2
15.09.2023	96,23074	91,24909	4,981643	74,51415	55,92909	18,58506	0,000498	0	1,788228	98,63997	92,56996	OK		24	0
16.09.2023	95,74189	90,83434	4,90755	74,1798	55,049	19,1308	0,000392	0	1,833173	98,11998	92,10997	OK		24	0
17.09.2023	96,90173	91,99836	4,903364	74,72788	54,5603	20,16759	0,000547	0	1,946804	99,33998	93,26997	OK		24	0
18.09.2023	101,9965	96,67674	5,31971	74,35695	55,56738	18,78957	0,000452	0	1,912924	104,54	98,05998	OK		24	0
19.09.2023	99,09792	93,94366	5,154254	74,71206	55,87476	18,8373	0,000417	0	1,86917	101,59	95,29997	OK		24	0
20.09.2023	95,83826	90,92972	4,908557	74,37513	54,86746	19,50767	0,000731	0	1,864558	98,22999	92,19997	OK		24	0,1
21.09.2023	95,55068	90,73655	4,81414	74,29107	54,40033	19,89074	0,000444	0	1,899455	97,92997	91,97996	OK		24	0
22.09.2023	95,33154	90,55875	4,772796	74,03857	54,22865	19,80993	0,000417	0	1,888572	97,68996	91,78996	OK		24	0
23.09.2023	94,2299	89,55328	4,676629	73,35934	53,9639	19,39544	4,1E-05	0	1,827795	96,51996	90,75996	OK		24	0
24.09.2023	95,5547	91,24026	4,314448	74,66023	53,90901	20,75123	0,000657	0	1,977369	98,10996	92,31996	OK		24	0
Итого:	2667,65	2543,89							56,10	2738,50	2572,52			792	2,3
Средние:			3,75	74,22	50,64	23,58	0,00	0,29							

Дата	Общ	V1	V2	Vd	G1	G2	Бподп	BHP	BOC	V3	
	Гкал	м3	м3	м3	т	т	т	ч	ч	м3	
22.08.2023	1638,77	54716,56	53043,43	1673,13	52999,20	52400,36	598,83				
24.09.2023	1694,87	57455,06	55615,95	1839,11	55666,85	54944,26	722,59				
ИТОГО:	56,10	2738,50	2572,52	165,98	2667,65	2543,89	123,76	792		0	2,3

Тепловая энергия израсходованная за период нештатных ситуаций (Тн) (п.61 Методики №99/пр)	
Qкортр = Qi/Траб x Тнш	0

Представитель абонента
Генеральный директор ООО "УК "Домоуправ-Сервис"
О.И. Ажикина
Подпись Ф.И.О.

Представитель теплоснабж. организации
Ю.О. Мартов
Подпись Ф.И.О.



ООО «УРАЛЭНЕРГОСБЫТ»
ИНСПЕКТОР СТИ 53Р
МАРТОВСКАЯ Ю.О.
26.09.2023

ОТЧЕТ
о суточных параметрах теплоснабжения
23/08/23г.-24/09/23г.

Абонент: ООО "УК" ДОМОУПРАВ"

Договор N: 8848

Адрес: Ун. Набер. 52-3

Тип расходомера: _____

Тепловычислитель ВКТ-7 сет. N 099

Пределы измерений:

Договорные расходы:

G под max = 2.00 м3/ч G под min = 1.00 м3/ч

M сет. воды = _____ т.сут M гвс = _____ т.сут

G обр max = 2.00 м3/ч G обр min = 1.00 м3/ч

Tхв = 0.00°C

G3 max = 2.00 м3/ч G3 min = 1.00 м3/ч

Заводской номер 00229000

ВВОД 1

СХЕМА ПОДКЛЮЧЕНИЯ 3

БД 1

ФТ=2

ТЗ=1

КС=0x20FA

ПО 2.7

Дата	t1	t2	dt	V1	M1	V2	M2	V3	Mг	Qo	ВНР	ВОС
	°C	°C	°C	м3	т	м3	т	м3	т	Гкал	ч	ч
23.08.2023	75,88	61,86	14,02	170,7	166,36	169,5	166,55	0	-0,19	2,337	24	0
24.08.2023	76	61,28	14,72	167,1	162,86	165,9	163,05	0	-0,19	2,397	24	0
25.08.2023	75,93	61,29	14,64	164,3	160,12	163,2	160,4	0	-0,28	2,349	24	0
26.08.2023	76,1	61,31	14,79	166,7	162,43	165,5	162,65	0	-0,22	2,404	24	0
27.08.2023	76,42	61,01	15,41	165	160,77	163,9	161,09	0	-0,32	2,485	24	0
28.08.2023	75,83	60,13	15,7	158,6	154,59	157,5	154,89	0	-0,3	2,431	24	0
29.08.2023	74,98	58,08	16,9	146,2	142,56	145,1	142,85	0	-0,29	2,415	24	0
30.08.2023	75,28	56,84	18,44	135,9	132,51	134,7	132,66	0	-0,15	2,446	24	0
31.08.2023	74,85	55,07	19,78	131,6	128,33	130,2	128,39	0	-0,06	2,539	24	0
01.09.2023	73,62	55,72	17,9	142,3	138,88	140,9	138,87	0	0,01	2,485	24	0
02.09.2023	69,88	54,68	15,2	155,8	152,39	154,3	152,14	0	0,25	2,313	24	0
03.09.2023	68,74	53,28	15,46	161,9	158,48	160,1	158,01	0	0,47	2,439	24	0
04.09.2023	68,16	50,44	17,72	114,9	112,51	113,2	111,83	0	0,68	1,98	24	0
05.09.2023	69,28	48,87	20,41	103,6	101,34	101,8	100,64	0	0,7	2,056	24	0
06.09.2023	74,8	56,47	18,33	144,1	140,55	142	139,91	0	0,64	2,566	24	0
07.09.2023	74,69	59,22	15,47	174,8	170,47	172,5	169,72	0	0,75	2,625	24	0
08.09.2023	74,96	59,47	15,49	170,9	166,64	168,7	165,97	0	0,67	2,571	24	0
09.09.2023	72,66	56,7	15,96	160,6	156,81	158,6	156,24	0	0,57	2,492	24	0
10.09.2023	74,41	57,58	16,83	161,7	157,73	159,5	157,08	0	0,65	2,645	24	0
11.09.2023	74,25	60,17	14,08	191,6	186,93	189	185,87	0	1,06	2,615	24	0
12.09.2023	74,78	62,17	12,61	212,3	207,04	209,7	206,01	0	1,03	2,595	24	0
13.09.2023	74,68	62,41	12,27	217,7	212,33	215	211,17	0	1,16	2,593	24	0
14.09.2023	73,68	60,76	12,92	202,7	197,81	200,6	197,21	0	0,6	2,548	24	0
15.09.2023	73,95	60,83	13,12	203,1	198,19	201	197,61	0	0,58	2,593	24	0
16.09.2023	74,05	61,57	12,48	204,2	199,25	202,1	198,6	0	0,65	2,479	24	0
17.09.2023	74,05	60,89	13,16	203,4	198,45	201,2	197,77	0	0,68	2,604	24	0
18.09.2023	74,1	62,33	11,77	222,7	217,3	219,8	215,92	0	1,38	2,544	24	0
19.09.2023	74,3	63,4	10,9	239,4	233,56	236,2	231,87	0	1,69	2,53	24	0
20.09.2023	74,15	62,65	11,5	228,9	223,32	226,4	222,37	0	0,95	2,557	24	0
21.09.2023	73,88	61,36	12,52	208	202,97	206	202,47	0	0,5	2,534	24	0
22.09.2023	73,56	60,84	12,72	202,8	197,91	201	197,59	0	0,32	2,514	24	0
23.09.2023	73,02	60,33	12,69	201,6	196,84	199,9	196,57	0	0,27	2,499	24	0
24.09.2023	74,38	61,41	12,97	211,3	206,12	209,1	205,51	0	0,61	2,667	24	0
Итого:				5846,4	5704,35	5784,1	5689,48	0	14,87	81,85	792	0
Средние:	73,91	59,1	14,81									

Дата	V1	M1	V2	M2	V3	Mг	Qo	ВНР	ВОС
	м3	т	м3	т	м3	т	Гкал	ч	ч
22/08/2324:00	69843,2	67723,33	67979,9	67006,87	482,48	716,46	1878,51	7522	0
24/09/2324:00	75689,6	73427,68	73764	72696,35	482,48	731,33	1960,36	8314	0
Итого:	5846,4	5704,35	5784,1	5689,48	0	14,87	81,85	792	0

Представитель абонента
Генеральный директор ООО "УК" Домоуправ-Сервис"

Представитель теплоснабж. организации

О.И. Ажмакина/
Ф.И.О.

Подпись
Ф.И.О.



ООО «У» ЛЭНЕРГОСБЫТ
ИНСПЕКТОР ТИ 53Р
МАРТОВСКАЯ Ю.О.
20.09.2023

ОСЧЕТ
о суточных параметрах теплонаблюдения
за 23/09/23г. - 24/09/23г.

Адрес: ул. №4-1
Договор №: 076543210
Тепловычислитель ТВ-04 сер. N 000
М. сер. подл = т. суэт Мгас =
т.хв: догов., т.хд = 5,00°C
Тип расходомера:
Пределы измерений:
G1 max = 120.00 м³/ч G1 min = 0.48 м³/ч
G2 max = 120.00 м³/ч G2 min = 0.48 м³/ч
G3 max = 12.00 м³/ч G3 min = 0.00 м³/ч

Серийный номер 20122683, ВД=1, ТВ1, СГ=5, КГЭ=1, ФРГ=1, КСН=046FD0

Дата/время	t1 °C	t2 °C	t3 °C	F1 кгс/см2	F2 кгс/см2	F3 кгс/см2	V1 м3	V2 м3	V3 м3	M1 т	M2 т	M3 т	GH т	TK °C	FK кгс/см2	Qгвс Гкал	Qгвс Гкал	ВНР %	ВОС %
23.08.23 23	76,14	69,09	7,04	8,89	8,08	6,12	199,84	201,82	0	194,764	197,512	0	0	5	1,02	1,376	0	24	0
24.08.23 23	76,2	69,58	7,62	8,79	8,02	6,12	195,78	197,71	0	190,808	193,547	0	0	5	1,02	1,458	0	24	0
25.08.23 23	76,16	69,47	7,69	8,05	8,05	6,12	192,63	194,55	0	187,732	190,47	0	0	5	1,02	1,448	0	24	0
26.08.23 23	76,27	68,76	7,51	8,93	8,18	6,12	194,84	196,82	0	189,878	192,658	0	0	5	1,02	1,431	0	24	0
27.08.23 23	76,66	68,68	7,98	8,94	8,21	6,12	191,96	193,87	0	187,017	189,781	0	0	5	1,02	1,496	0	24	0
28.08.23 23	76,96	67,75	8,31	8,84	8,19	6,12	183,95	185,78	0	179,259	181,946	0	0	5	1,02	1,493	0	24	0
29.08.23 23	75,29	66,28	8,98	8,67	8,13	6,12	171,21	172,91	0	166,945	169,492	0	0	5	1,02	1,503	0	24	0
30.08.23 23	75,29	65,88	9,42	8,6	8,14	6,12	164,11	162,73	0	157,101	159,561	0	0	5	1,02	1,482	0	24	0
31.08.23 23	75,13	64,63	10,5	8,58	8,19	6,12	154,13	152,63	0	147,381	149,75	0	0	5	1,02	1,49	0	24	0
01.09.23 23	74,03	64,42	9,6	8,33	8,33	6,12	160,47	162,08	0,02	156,586	159,032	0,02	0,02	5	1,02	1,507	0,001	24	0
02.09.23 23	70,98	62,16	8,82	8,65	8,2	6,12	170,35	172,08	0	166,54	169,067	0	0	5	1,02	1,47	0	24	0
03.09.23 23	67,86	59,62	9,24	8,58	8,23	6,12	166,19	167,88	0	162,759	165,254	0	0	5	1,02	1,505	0	24	0
04.09.23 23	69,95	57,14	10,91	7,85	7,59	6,12	130,86	132,4	0	128,144	130,412	0	0	5	1,02	1,399	0	24	0
05.09.23 23	69,91	56,15	12,75	7,14	7,01	6,12	119,61	121,03	0	117,066	119,273	0	0	5	1,02	1,494	0	24	0
06.09.23 23	74,85	64,54	10,32	7,49	7,03	6,12	159,18	160,76	0	155,241	157,731	0	0	5	1,02	1,604	0	24	0
07.09.23 23	74,94	65,83	8,12	8,03	7,23	6,12	201,05	202,98	0	196,072	198,886	0	0	5	1,02	1,596	0	24	0
08.09.23 23	75,09	66,91	8,18	7,95	7,18	6,12	197,6	199,51	0	192,692	195,489	0	0	5	1,02	1,58	0	24	0
09.09.23 23	73,05	63,91	9,14	7,84	7,27	6,12	178,33	180,27	0	174,311	176,932	0	0	5	1,02	1,596	0	24	0
10.09.23 23	74,5	65,4	9,1	7,88	7,26	6,12	182,6	184,37	0	178,132	180,804	0	0	5	1,02	1,625	0	24	0
11.09.23 23	74,42	66,89	7,53	8,26	7,31	6,12	215,23	217,3	0	209,986	212,93	0	0	5	1,02	1,586	0	24	0
12.09.23 23	75,03	66,5	6,53	8,48	7,17	6,12	247,74	250,07	0	241,608	244,816	0	0	5	1,02	1,585	0	24	0
13.09.23 23	74,95	68,26	6,59	8,78	7,45	6,12	252,02	254,36	0	245,816	249,055	0	0	5	1,02	1,628	0	24	0
14.09.23 23	74,02	67,22	6,8	8,35	7,18	6,12	239,09	240,32	0	232,331	235,435	0	0	5	1,02	1,586	0	24	0
15.09.23 23	74,11	67,4	6,71	8,45	7,29	6,12	239,71	241,98	0	239,864	237,037	0	0	5	1,02	1,576	0	24	0
16.09.23 23	74,35	67,82	6,53	8,68	7,48	6,12	240,41	242,71	0	234,542	237,702	0	0	5	1,02	1,539	0	24	0
17.09.23 23	74,11	67,23	6,88	8,64	7,49	6,12	239,04	241,3	0	233,247	236,401	0	0	5	1,02	1,611	0	24	0
18.09.23 23	74,43	68,39	6,04	8,91	7,48	6,12	259,28	261,79	0	252,949	256,301	0	0	5	1,02	1,536	0	24	0
19.09.23 23	74,51	68,78	5,73	9,4	7,68	6,12	283,77	286,45	0	276,853	280,387	0	0	5	1,02	1,598	0	24	0
20.09.23 23	74,43	68,49	6,94	9,34	7,77	6,12	288,3	270,89	0	261,767	265,185	0	0	5	1,02	1,565	0	24	0
21.09.23 23	74,11	67,47	6,84	8,99	7,8	6,12	239,88	242,21	0	234,082	237,248	0	0	5	1,02	1,56	0	24	0
22.09.23 23	73,77	66,94	6,84	8,88	7,76	6,12	234,87	236,92	0	229,043	232,159	0	0	5	1,02	1,572	0	24	0
23.09.23 23	73,31	66,46	6,83	8,66	7,75	6,12	236,91	239,05	0	231,293	234,232	0	0	5	1,02	1,591	0	24	0
24.09.23 23	74,57	67,82	6,74	8,93	7,67	6,12	245,77	247,88	0	239,761	242,761	0	0	5	1,02	1,624	0	24	0
Итого/Средн	74,26	66,58	7,68	8,55	7,69	6,12	6749,71	6815,4	0,02	6885,644	6879,309	0,02	0,02	5	1,02	50,77	0,001	792	0

Итоговое потребление на начало и конец периода:

Дата/время	V1 м3	V2 м3	V3 м3	M1 т	M2 т	M3 т	GH т	Qгвс Гкал	Qгвс Гкал	ВНР %	ВОС %
22.08.23 23	102357,73	102424,06	35,38	99329,121	100700,081	34,737	34,737	2550,024	1,589	20956	2722
24.09.23 23	103074,44	109239,46	35,4	105714,765	107379,389	34,756	34,756	2600,794	1,59	21748	2722
Итого	6749,71	6815,4	0,02	6885,644	6879,309	0,02	0,02	50,77	0,001	792	0

Представитель абонента

Представитель снабжающей организации

Ю.А.А.А.А.



ООО «УР ЛЭНЕРГОСБЫТ»
ИНСПЕКТОР СТИ БЭР
МАРТОВСКАЯ Ю.О.
26.09.2023

Условные обозначения:
(<) параметр < min
(>) параметр > max
(/) отсу.питания
(#) дисбаланс масс
(X) алтар.неиспр.

ОТЧЕТ
о суточных параметрах теплоснабжения
за 23/08/23г.-24/09/23г.

Адрес: 54-2
Договор №: 876543210
Договорчик №: ТВ7-04 сев.п. 000
Договорные раскоды:
М сев.подк = т.суп Млвс = т.суп
т.кв: догов., т.кд = 5.00°С

тип расходомера:
Пределы измерений:
G1 max = 120.00 м3/ч G1 min = 0.48 м3/ч
G2 max = 120.00 м3/ч G2 min = 0.48 м3/ч
G3 max = 12.00 м3/ч G3 min = 0.00 м3/ч

Серийный номер 20123253, ВД=1, ТВ1, СГ=5, КТЭ=1, ФРГ=1 КСН=046FD0

Дата/время	t1 °C	t2 °C	dt °C	F1 кгс/см2	F2 кгс/см2	F3 т/ч	V1 м3	V2 м3	V3 м3	M1 т	M2 т	M3 т	ΔH °C	CK °C	PK кгс/см2	QTB Гкал	QF Гкал	ВНР ч	ВРС ч
23.08.23 23	75,81	56,77	19,03	8,92	0	6,12	75,82	75,41	0	73,906	74,266	0	0	5	1,02	1,42	0	24	0
24.08.23 23	75,89	56,33	19,55	8,92	0	6,12	76,9	76,47	0	74,556	75,33	0	0	5	1,02	1,48	0	24	0
25.08.23 23	75,95	56,55	19,3	8,91	0	6,12	76,47	76,04	0	74,548	74,998	0	0	5	1,02	1,452	0	24	0
26.08.23 23	75,96	55,86	20,1	8,96	0	6,12	77,86	77,37	0	75,889	76,237	0	0	5	1,02	1,54	0	24	0
27.08.23 23	76,33	55,34	20,99	8,97	0	6,12	75,98	75,49	0	74,044	74,397	0	0	5	1,02	1,568	0	24	0
28.08.23 23	75,77	55,14	20,63	8,97	0	6,12	76,34	75,88	0	74,417	74,792	0	0	5	1,02	1,549	0	24	0
29.08.23 23	75	54,44	20,56	8,99	0	6,12	76,28	75,81	0	74,395	74,747	0	0	5	1,02	1,543	0	24	0
30.08.23 23	75,05	53,45	21,6	8,92	0	6,12	75,03	74,57	0	73,173	73,565	0	0	5	1,02	1,543	0	24	0
31.08.23 23	74,91	53,16	21,75	8,91	0	6,12	75,17	74,71	0,05	73,314	73,714	0,049	0,049	5	1,02	1,54	0,002	24	0
01.09.23 23	73,75	53,29	20,46	8,78	0	6,12	78,99	78,55	0	77,091	77,495	0	0	5	1,02	1,591	0	24	0
02.09.23 23	70,82	53,55	17,27	8,68	0	6,12	95,56	95,16	0	93,429	93,873	0	0	5	1,02	1,63	0	24	0
03.09.23 23	67,37	54,76	12,61	8,6	0	6,12	136,96	136,51	0	134,169	134,572	0	0	5	1,02	1,63	0	24	0
04.09.23 23	67,24	51,14	16,11	7,86	0	6,12	95,93	95,63	0	93,977	94,444	0	0	5	1,02	1,715	0	24	0
05.09.23 23	69,93	52,2	17,72	7,52	0	6,12	99,87	99,53	0	97,743	98,248	0	0	5	1,02	1,528	0	24	0
06.09.23 23	74,31	53,31	21,2	7,52	0	6,12	78,99	78,57	2,21	77,054	77,519	2,183	2,183	5	1,02	1,649	0	24	0
07.09.23 23	74,7	54	20,69	8,05	0	6,12	82,32	81,84	3,74	80,293	80,712	3,683	3,683	5	1,02	1,751	0,101	24	0
08.09.23 23	74,82	54,51	20,31	7,98	0	6,12	81,67	81,21	0	79,653	80,069	0	0	5	1,02	1,856	0,187	24	0
09.09.23 23	72,65	55,37	17,28	7,86	0	6,12	98,98	98,53	0	96,662	97,103	0	0	5	1,02	1,686	0	24	0
10.09.23 23	74,26	52,46	21,8	7,91	0	6,12	81,99	81,51	0	79,995	80,447	0	0	5	1,02	1,757	0	24	0
11.09.23 23	74,73	54,38	20,35	8,29	0	6,12	85,43	84,96	0	83,358	83,778	0	0	5	1,02	1,757	0	24	0
12.09.23 23	74,72	55,86	18,76	8,91	0	6,12	89,41	88,91	0,51	87,213	87,601	0,502	0,502	5	1,02	1,677	0,026	24	0
13.09.23 23	74,55	56,05	18,5	8,92	0	6,12	90,64	90,15	0	88,427	88,816	0	0	5	1,02	1,652	0	24	0
14.09.23 23	73,72	55,35	18,37	8,38	0	6,12	90,62	90,14	0	88,447	88,841	0	0	5	1,02	1,64	0	24	0
15.09.23 23	73,84	56	17,84	8,39	0	6,12	90,88	90,43	0	88,494	88,909	0	0	5	1,02	1,598	0	24	0
16.09.23 23	74,02	56,04	17,98	8,71	0	6,12	91,73	91,26	0	89,518	89,913	0	0	5	1,02	1,625	0	24	0
17.09.23 23	73,94	55,15	18,69	8,71	0	6,12	90,56	90,49	0	88,774	89,192	0	0	5	1,02	1,675	0	24	0
18.09.23 23	74,15	55,69	18,46	8,95	0	6,12	90,23	89,76	0	88,041	88,449	0	0	5	1,02	1,642	0	24	0
19.09.23 23	74,19	56,38	17,61	9,44	0	6,12	93,24	92,78	0	90,977	91,386	0	0	5	1,02	1,62	0	24	0
20.09.23 23	74,1	55,95	18,15	9,37	0	6,12	92	91,52	0	89,777	90,168	0	0	5	1,02	1,647	0	24	0
21.09.23 23	73,79	55,35	18,44	9,02	0	6,12	87,11	86,67	0	85,019	85,424	0	0	5	1,02	1,584	0	24	0
22.09.23 23	73,51	55,41	18,11	8,92	0	6,12	87,58	87,12	0	85,493	85,861	0	0	5	1,02	1,564	0	24	0
23.09.23 23	73,06	54,97	18,09	8,89	0	6,12	90,6	90,1	0	88,464	88,819	0	0	5	1,02	1,617	0	24	0
24.09.23 23	74,2	55,46	18,73	8,96	0	6,12	89,75	89,2	0	86,6	86,921	0	0	5	1,02	1,638	0	24	0
Итого/Средн	73,57	54,84	18,73	8,58	0	6,12	2876,29	2861,28	6,51	2807,502	2820,695	6,42	6,42	5	1,02	53,388	0,316	792	0

Итоговое потребление на начало и конец периода:

Дата/время	V1 м3	V2 м3	V3 м3	M1 т	M2 т	M3 т	ΔH °C	CK °C	QTB Гкал	QF Гкал	ВНР ч	ВРС ч
22.08.23 23	104013,01	100143,37	426,34	100517,455	98186,657	418,224	418,224	418,224	2572,609	21,421	20954	2724
24.09.23 23	106889,3	103004,65	432,85	103324,957	101007,353	424,644	424,644	424,644	2625,997	21,737	21746	2724
Итого	2876,29	2861,28	6,51	2807,502	2820,695	6,42	6,42	6,42	53,388	0,316	792	0



Условные обозначения:
(<) параметр < min
(>) параметр > max
(!) отсут. данных
(#) дисбаланс масс
(X) аппарат. неисправ.

ООО «УРАЛЭНЕРГОСБЫТ»
ИНСПЕКТОР СТИ 5ЭР
МАРТОВСКАЯ Ю.О.
26.09.2023

Адрес: Ул. Наб. 54-3
 Договор № 1876543210
 Договорные расклады:
 т.сут Макс = 120.00 м3/ч
 т.сут Мин = 0.48 м3/ч
 т.сут Макс = 120.00 м3/ч
 т.сут Мин = 0.48 м3/ч
 т.сут Макс = 12.00 м3/ч
 т.сут Мин = 0.00 м3/ч

Тип раскладов:
 Предела измерений:
 G1 max = 120.00 м3/ч G1 min = 0.48 м3/ч
 G2 max = 120.00 м3/ч G2 min = 0.48 м3/ч
 G3 max = 12.00 м3/ч G3 min = 0.00 м3/ч

Серийный номер 20122704, БИ=1, ТВ1, СИ=5, КТЗ=1, ФРУ=1 КСИ=0х6ЕDD

Дата/время	t1 °C	t2 °C	dt °C	F1 ктс/см2	F2 ктс/см2	F3 ктс/см2	V1 м3	V2 м3	V3 м3	M1 т	M2 т	M3 т	GH т	TK °C	PK ктс/см2	Qга Гкал	Qг Гкал	BHP ч	BOC ч	HC ч
23.08.23 23	75,46	52,68	22,78	8,31	8,31	6,12	62,46	61,84	0	60,9	61,052	0	0	5	1,02	1,388	0	24	0	
24.08.23 23	75,53	52,74	22,79	8,77	8,25	6,12	63,28	62,67	0	61,655	61,871	0	0	5	1,02	1,407	0	24	0	
25.08.23 23	75,48	52,41	23,06	8,76	8,27	6,12	62,04	61,44	0	60,486	60,669	0	0	5	1,02	1,396	0	24	0	
26.08.23 23	75,59	52,12	23,47	8,91	8,4	6,12	63,14	62,51	0	61,56	61,731	0	0	5	1,02	1,446	0	24	0	
27.08.23 23	75,97	51,04	24,93	8,92	8,44	6,12	61,63	61	0	60,072	60,274	0	0	5	1,02	1,499	0	24	0	
28.08.23 23	75,45	52,35	23,1	8,62	8,42	6,12	64,31	63,69	0	62,702	62,892	0	0	5	1,02	1,45	0	24	0	
29.08.23 23	74,73	52,42	22,31	8,64	8,37	6,12	66,61	65,98	0	64,974	65,149	0	0	5	1,02	1,451	0	24	0	
30.08.23 23	74,77	52,3	22,47	8,39	8,39	6,12	66,66	67,99	0	66,973	67,139	0	0	5	1,02	1,506	0	24	0	
31.08.23 23	73,67	51,29	23,37	8,56	8,45	6,12	66,75	66,12	0	65,103	65,328	0	0	5	1,02	1,522	0	24	0	
01.09.23 23	73,57	52,47	21,1	8,74	8,38	6,12	75,43	74,72	0	73,626	73,779	0	0	5	1,02	1,554	0	24	0	
02.09.23 23	70,89	53,56	17,32	8,47	8,47	6,12	93,57	92,54	0	91,282	91,328	0	0	5	1,02	1,582	0	24	0	
03.09.23 23	67,22	52,83	14,44	8,56	8,5	6,12	116,26	115,4	0,07	113,897	113,927	0,069	0	5	1,02	1,649	0,003	24	0	
04.09.23 23	67,22	49,91	17,31	7,83	7,88	6,12	84,24	83,63	0	82,526	82,673	0	0	5	1,02	1,459	0	24	0	
05.09.23 23	68,83	53,42	15,41	7,11	7,28	6,12	104,7	103,87	0	102,476	102,506	0	0	5	1,02	1,579	0	24	0	
06.09.23 23	74,19	51,39	22,8	7,47	7,48	6,12	70,62	69,98	0	69,905	69,131	0	0	5	1,02	1,572	0	24	0	
07.09.23 23	74,43	50,29	24,13	8,01	7,48	6,12	66,67	66,05	0	65,039	65,285	0	0	5	1,02	1,571	0	24	0	
08.09.23 23	74,52	50,95	23,57	7,93	7,43	6,12	66,48	65,89	0	64,853	65,105	0	0	5	1,02	1,53	0	24	0	
09.09.23 23	72,5	51,11	21,39	7,81	7,54	6,12	75,58	74,92	0	73,818	74,022	0	0	5	1,02	1,58	0	24	0	
10.09.23 23	73,99	50,12	23,88	7,86	7,53	6,12	70,62	69,95	0	69,912	69,146	0	0	5	1,02	1,646	0	24	0	
11.09.23 23	73,83	51,17	22,66	8,24	7,57	6,12	71	70,35	0	69,293	69,304	0	0	5	1,02	1,572	0	24	0	
12.09.23 23	74,42	50,29	24,13	8,47	7,43	6,12	66,76	66,15	0	65,128	65,384	0	0	5	1,02	1,573	0	24	0	
13.09.23 23	74,25	50,81	23,44	8,77	7,7	6,12	68,23	67,62	0	66,572	66,815	0	0	5	1,02	1,562	0	24	0	
14.09.23 23	73,45	50,49	22,97	8,34	7,43	6,12	71,29	70,64	0	69,893	69,815	0	0	5	1,02	1,547	0	24	0	
15.09.23 23	73,56	51,03	22,53	8,44	7,54	6,12	70,38	69,77	0	68,698	68,934	0	0	5	1,02	1,549	0	24	0	
16.09.23 23	73,72	50,34	23,38	8,06	7,73	6,12	67,74	67,14	0	66,116	66,363	0	0	5	1,02	1,547	0	24	0	
17.09.23 23	73,54	49,92	23,62	8,63	7,74	6,12	70,08	69,44	0	68,41	68,645	0	0	5	1,02	1,617	0	24	0	
18.09.23 23	73,88	50,42	23,46	8,9	7,72	6,12	68,98	68,36	0	67,32	67,562	0	0	5	1,02	1,581	0	24	0	
19.09.23 23	73,88	50,97	22,91	9,39	7,9	6,12	68,9	68,3	0	67,246	67,489	0	0	5	1,02	1,543	0	24	0	
20.09.23 23	73,81	50,37	23,44	9,32	7,99	6,12	67,67	67,07	0	66,048	66,291	0	0	5	1,02	1,55	0	24	0	
21.09.23 23	73,53	50,66	22,87	8,98	8,02	6,12	71,59	70,95	0	69,882	70,118	0	0	5	1,02	1,6	0	24	0	
22.09.23 23	73,27	51,32	21,94	8,72	7,98	6,12	71,59	70,95	0	71,27	71,475	0	0	5	1,02	1,565	0	24	0	
23.09.23 23	72,84	50,89	21,95	8,84	7,98	6,12	74,09	73,4	0	72,353	72,527	0	0	5	1,02	1,569	0	24	0	
24.09.23 23	73,88	49,48	24,4	8,91	7,9	6,12	72,36	71,61	0	70,618	70,81	0	0	5	1,02	1,725	0	24	0	
Итого/Средн	73,24	51,38	21,86	8,53	7,94	6,12	2384,92	2363,34	0,07	2328,354	2334,742	0,069	0,069	5	1,02	50,928	0,003	792	0	

Итоговое потребление на начало и конец периода:

Дата/время	V1 м3	V2 м3	V3 м3	M1 т	M2 т	M3 т	GH т	TK °C	Qга Гкал	Qг Гкал	BHP ч	BOC ч	HC ч
22.08.23 23	33617,36	91836,24	97,87	50638,523	90537,723	92,687	92,687	2830,414	4,814	18899	3779		
24.09.23 23	36002,87	94199,58	97,94	52366,877	92872,464	92,756	2881,343	4,817	20691	3779			
Итого	2384,92	2363,34	0,07	2328,354	2334,742	0,069	0,069	50,928	0,003	792	0		

Представитель субъекта: Ю. Мазур



Условные обозначения:
 (C) параметр < min
 (>) параметр > max
 (I) отсут. измерения
 (H) дисбаланс масс
 (X) аларм-нейстр.

000 «УПРАВЛЕНИЕ СЕРВИС»
 ИНСПЕКТОР СТИ БЭР
 МАРТОВСКАЯ Ю.О.
 26.09.2023

ОТЧЕТ
о суточных параметрах теплоснабжения
23/08/23г. - 24/09/23г.

Абонент: ООО "УК "Домоуправ-Сервис" Договор N: 8848
Адрес: ул. Университетская Набережная, 46 (ИТП-4) 54 СТР.

Тип расходомера: _____

Прибор: КАРАТ-306
Серийный номер: 20901817
Посуточный архив

Дата	G1	G2	Gd1	T1	T2	Td1	P1	P2	Q1	V1	V2	HC	ВНР	V3	ВОС
23.08.2023	125,741	125,74103	0	78,68652	68,542274	10,144233	0,909258	0,836281	1,278975	127,9	129,635	OK	24	0	
24.08.2023	128,5344	128,53435	0	79,12684	68,738518	10,388321	0,899154	0,831027	1,332185	130,7875	132,525	OK	24	0	
25.08.2023	128,9032	128,90318	0	79,17519	68,294655	10,880536	0,898937	0,834014	1,406772	131,15	132,8825	OK	24	0	
26.08.2023	130,7605	130,76048	0	79,29101	68,342934	10,94807	0,913708	0,846843	1,421025	133,02	134,835	OK	24	0	
27.08.2023	124,7128	124,71275	0	79,5605	67,341927	12,218581	0,914169	0,850094	1,520725	126,8325	128,58	OK	24	0	
28.08.2023	132,3288	132,3288	0	79,14993	67,988106	11,161824	0,903376	0,847862	1,481673	134,525	136,495	OK	24	0	
29.08.2023	148,2956	148,29559	0	78,26677	68,505127	9,7616434	0,885435	0,843306	1,458203	150,7225	152,955	OK	24	0	
30.08.2023	151,1739	151,17386	0	78,38715	68,278488	10,108666	0,878541	0,84362	1,497444	153,685	155,895	OK	24	0	
31.08.2023	155,079	155,07895	0	78,22521	68,207764	10,017445	0,877696	0,849957	1,552221	157,65	159,895	OK	24	0,01	
01.09.2023	169,3521	169,36206	0	77,11168	68,838638	8,2730408	0,894925	0,862958	1,398351	172,0475	174,6675	OK	24	0	
02.09.2023	206,5066	206,50655	0	73,78931	67,187202	6,6021118	0,881451	0,735825	1,350367	209,5075	212,695	OK	24	0	
03.09.2023	198,0447	198,04465	0	72,40402	64,621696	7,7823148	0,874765	0,85542	1,528031	200,655	203,7551	OK	24	0	
04.09.2023	144,8442	144,84422	0	70,6179	59,639454	10,978436	0,798259	0,786366	1,390261	146,5675	149,0125	OK	24	0	
05.09.2023	85,58205	85,582054	0	72,43087	62,140579	10,290282	0,735825	0,733675	0,901364	86,265	88,33501	OK	24	0	
06.09.2023	117,0471	117,0471	0	77,59121	67,111588	10,479635	0,774031	0,734726	1,350522	118,76	120,7925	OK	24	0	
07.09.2023	144,6446	144,64464	0	77,87896	65,922272	11,956688	0,824007	0,753447	1,718153	146,8825	149,09	OK	24	0	
08.09.2023	141,0957	141,09572	0	77,92961	66,298187	11,631429	0,817713	0,74859	1,603827	143,2775	145,47	OK	24	0	
09.09.2023	177,2707	177,27071	0	76,40207	67,257286	9,1447706	0,801484	0,759329	1,620809	179,9775	182,7	OK	24	0	
10.09.2023	163,4877	163,48766	0	77,31371	66,5429	10,770814	0,809201	0,757118	1,703035	166,0125	168,53	OK	24	0	
11.09.2023	166,395	166,39503	0	77,15702	67,187294	9,9697275	0,850347	0,761659	1,636809	168,9825	171,5325	OK	24	0	
12.09.2023	154,8046	154,80455	0	77,62529	65,91349	11,711803	0,868664	0,746568	1,784913	157,2775	159,4675	OK	24	0	
13.09.2023	157,8495	157,84949	0	77,5798	66,22155	11,358245	0,89944	0,774083	1,718016	160,4075	162,5925	OK	24	0	
14.09.2023	162,2472	162,24724	0	77,02549	66,796738	10,228753	0,855691	0,748575	1,638845	164,85	167,135	OK	24	0	
15.09.2023	160,7442	160,74422	0	77,13162	66,471863	10,659752	0,86708	0,75877	1,663513	163,3375	165,555	OK	24	0	
16.09.2023	153,7882	153,78821	0	77,27821	65,999077	11,279124	0,888954	0,778059	1,70283	156,285	158,345	OK	24	0	
17.09.2023	158,4882	158,48822	0	77,12716	65,657646	11,46952	0,885511	0,778552	1,739085	161,07	163,1425	OK	24	0	
18.09.2023	148,6666	148,66658	0	77,43242	66,154121	11,278293	0,913518	0,776845	1,663844	151,075	153,095	OK	24	0	
19.09.2023	148,9209	148,9209	0	77,49224	66,510254	10,981969	0,960878	0,796819	1,624075	151,3275	153,3925	OK	24	0	
20.09.2023	173,0561	173,05606	0	77,43039	66,740326	10,690059	0,95051	0,805862	1,809648	175,9775	178,1475	OK	24	0	
21.09.2023	168,3526	168,3526	0	77,14645	66,733932	10,412509	0,918022	0,808573	1,672633	171,1675	173,3225	OK	24	0	
22.09.2023	159,6515	159,65152	0	76,85162	66,655678	10,195947	0,908963	0,805785	1,598121	162,3025	164,33	OK	24	0	
23.09.2023	178,1779	178,1779	0	76,29067	67,069008	9,2216721	0,904191	0,804121	1,642934	181,4625	183,05	OK	24	0	
24.09.2023	155,6124	155,61235	0	77,40093	65,220268	12,180661	0,912643	0,795904	1,807761	158,74	159,5775	OK	24	0	
Итого:	5020,17	5020,17							51,22	5100,49	5171,43		792	0,01	

Дата	Собщ	V1	V2	Vd	G1	G2	Глодп	ВНР	ВОС	V3
22.08.2023	3086,54	121754,09	122145,39	-391,30	119151,34	119150,92	0,42			
24.09.2023	3137,75	126854,58	127316,82	-462,24	124171,51	124171,09	0,42			
ИТОГО:	51,22	5100,49	5171,43	-70,94	5020,17	5020,17	0,00	792		0,01

Тепловая энергия израсходованная за период
нештатных ситуаций (Тн)
(п.61 Методики №99/пр)

$Q_{\text{внр}} = Q_{\text{и}} / \text{Траб}$
 $Q_{\text{внр}} / \text{Траб} \times \text{Тнш}$

Представитель абонента
Генеральный директор ООО "УК "Домоуправ-Сервис"

Подпись: [Подпись] / О.И. Ажмакина /
Ф.И.О.



Представитель теплоснабж. организации

Подпись: [Подпись] / О.В. Малыгина /
Ф.И.О.

ОТЧЕТ
о суточных параметрах теплоснабжения
23/08/23г. - 24/09/23г.

Абонент: ООО "УК "Домоуправ" Договор №: 8848
Адрес: ул. Университетская Набережная, 46 (ИТП-3) 54 СТР.

Тип расходомера: _____

Прибор: КАРАТ-306
Серийный номер: 02440517
Посуточный архив

Дата	G1	G2	Gd1	T1	T2	Td1	P1	P2	Q1	V1	V2	HC	BHP	V3	BOC
23.08.2023	121,7533	121,75334	0	74,85212	60,301853	14,550265	0,907743	0,835711	1,781934	125,3075	123,205	OK	24	0	
24.08.2023	122,4848	122,48477	0	75,31896	60,123058	15,19591	0,897779	0,830516	1,879049	126,0725	123,9575	OK	24	0	
25.08.2023	129,7685	129,76845	0	75,38113	60,409405	14,971737	0,89755	0,833485	1,954417	133,48	131,445	OK	24	0	
26.08.2023	126,1865	126,18648	0	75,49984	60,905834	14,594014	0,912289	0,846265	1,845037	129,7875	127,865	OK	24	0	
27.08.2023	126,3626	126,36257	0	75,78448	60,318188	15,466283	0,912702	0,849535	1,962736	129,975	128,0175	OK	24	0	
28.08.2023	127,8629	127,86289	0	75,3606	60,556988	14,803613	0,901852	0,847223	1,908628	131,435	129,6025	OK	24	0	
29.08.2023	143,9632	143,96323	0	74,47096	61,213608	13,25736	0,883775	0,842584	1,925881	147,735	146,1425	OK	24	0	
30.08.2023	141,8168	141,81683	0	74,61062	60,838055	13,772563	0,876944	0,842888	1,938878	145,54	143,95	OK	24	0	
31.08.2023	144,2081	144,20805	0	74,42112	60,341503	14,079623	0,876172	0,849281	2,041593	147,93	146,3725	OK	24	0	
01.09.2023	155,4469	155,4469	0	73,28428	59,942825	13,341453	0,893417	0,862256	2,059407	159,2875	157,795	OK	24	0	
02.09.2023	196,3935	196,39346	0	69,88049	59,774246	10,106239	0,880192	0,85216	1,988604	200,655	199,5826	OK	24	0	
03.09.2023	200,8937	200,89365	0	68,66467	58,13364	10,531024	0,873498	0,854705	2,127421	205,18	203,9025	OK	24	0	
04.09.2023	140,6643	140,66432	0	66,80015	52,179989	14,620162	0,796451	0,785386	1,768641	144,01	142,24	OK	24	0	
05.09.2023	129,4341	129,4341	0	69,04467	54,549744	14,494927	0,734063	0,733187	1,880925	132,5875	130,79	OK	24	0	
06.09.2023	143,8424	143,84241	0	74,0705	59,505329	14,565166	0,772493	0,734082	2,0459	147,56	145,9275	OK	24	0	
07.09.2023	142,6657	142,66573	0	74,0878	59,579731	14,50806	0,822457	0,752709	2,071775	146,41	144,6825	OK	24	0	
08.09.2023	143,3169	143,31691	0	74,14529	59,593597	14,551698	0,816139	0,747903	2,080652	147,09	145,3375	OK	24	0	
09.09.2023	175,739	175,73898	0	72,56266	60,470226	12,09243	0,800136	0,758647	2,148454	179,9175	178,5375	OK	24	0	
10.09.2023	163,7422	163,74222	0	73,52819	60,42514	13,103053	0,807731	0,756301	2,124878	167,8	166,3175	OK	24	0	
11.09.2023	157,8287	157,82867	0	73,37479	60,116623	13,258178	0,849135	0,760896	2,075695	161,785	160,2225	OK	24	0	
12.09.2023	148,6444	148,64444	0	73,83852	59,909378	13,929143	0,867028	0,745705	2,051287	152,5125	150,785	OK	24	0	
13.09.2023	147,9048	147,90477	0	73,7831	59,492176	14,290921	0,897945	0,77323	2,07705	151,785	149,965	OK	24	0	
14.09.2023	160,1477	160,14769	0	73,19984	60,070648	13,129188	0,854118	0,747667	2,091421	164,205	162,5025	OK	24	0	
15.09.2023	155,5072	155,50719	0	73,31203	60,407715	12,90432	0,865814	0,758038	1,98119	159,49	157,7975	OK	24	0	
16.09.2023	154,6769	154,6769	0	73,45915	60,154873	13,304283	0,887447	0,777338	2,040568	158,6875	156,8925	OK	24	0	
17.09.2023	154,1378	154,13776	0	73,31396	59,735035	13,578931	0,884094	0,777759	2,050632	158,1275	156,3175	OK	24	0	
18.09.2023	145,1872	145,18715	0	73,59921	59,860058	13,739147	0,911979	0,776057	1,991423	149,035	147,1725	OK	24	0	
19.09.2023	145,0208	145,02084	0	73,68162	60,293682	13,387933	0,959234	0,795987	1,916913	148,8675	147,045	OK	24	0	
20.09.2023	151,9722	151,97221	0	73,63018	60,556854	13,073338	0,949213	0,805032	1,967037	155,95	154,155	OK	24	0	
21.09.2023	159,2003	159,20029	0	73,34601	60,467922	12,878082	0,916712	0,80772	1,999593	163,3525	161,4825	OK	24	0	
22.09.2023	165,6485	165,64853	0	73,03928	60,776138	12,263144	0,907417	0,805015	2,001924	169,9325	168,05	OK	24	0	
23.09.2023	171,9115	171,91147	0	72,46553	60,470821	11,994714	0,902801	0,8033	2,05563	176,3325	174,33	OK	24	0	
24.09.2023	157,0637	157,06371	0	73,60412	60,113102	13,491013	0,91112	0,795034	2,057153	161,2525	159,2175	OK	24	0	
Итого:	4951,40	4951,40							65,89	5079,08	5021,61		792	0	

Дата	Qобщ	V1	V2	Vd	G1	G2	Gподп	BHP	BOC	V3
22.08.2023	3449,31	126153,22	124292,04	1861,18	122662,69	122662,02	0,66			
24.09.2023	3515,19	131232,30	129313,65	1918,65	127614,08	127613,42	0,66			
ИТОГО:	65,89	5079,08	5021,61	57,47	4951,40	4951,40	0,00	792,00		0,00

Тепловая энергия израсходованная за период
нештатных ситуаций (Тн)
(п.61 Методики №99/пр)

Qкортр =
Qi/Траб x Тнш 0

Представитель абонента
Генеральный директор ООО "УК "Домоуправ-Сервис"

Представитель теплоснабж. организации

О.И. Ажнанина/
Ф.И.О.

О.В.Мальгина/
Ф.И.О.



ОТЧЕТ
о суточных параметрах теплоснабжения
23/08/23г.-24/09/23г.

Абонент: ООО "УК "Домоуправ" Договор N: 8848
Адрес: ул. Университетская Набережная, 46 (ИТП-2) 54 СТР.

Тип расходомера: _____

Прибор: КАРАТ-306
Серийный номер: 16911717
Посуточный архив

Дата	G1	G2	Gd1	T1	T2	Td1	P1	P2	Q1	V1	V2	HC	BHP	V3	BOC
23.08.2023	93,58076	93,580757	0	73,6199	52,989441	20,630472	0,908105	0,833729	1,936978	95,71001	94,86752	OK	24	0	
24.08.2023	92,14623	92,146233	0	74,1471	52,798309	21,348791	0,899555	0,829085	1,978694	94,29002	93,38751	OK	24	0	
25.08.2023	92,86677	92,866768	0	74,13773	52,628918	21,50881	0,901009	0,833905	2,003999	95,00002	94,135	OK	24	0	
26.08.2023	93,345667	93,345657	0	74,34577	52,491337	21,854437	0,915024	0,844998	2,042991	95,48752	94,63002	OK	24	0	
27.08.2023	93,38116	93,381157	0	74,52341	52,189228	22,334185	0,914399	0,848553	2,093596	95,55002	94,635	OK	24	0	
28.08.2023	96,97462	96,974617	0	74,10638	52,356548	21,749823	0,901757	0,844725	2,117701	99,16003	98,32752	OK	24	0	
29.08.2023	106,2924	106,2924	0	73,09828	53,172718	19,925562	0,885186	0,842188	2,12722	108,5475	107,89	OK	24	0	
30.08.2023	101,6342	101,63417	0	73,59235	52,654179	20,938179	0,878242	0,840437	2,128786	103,845	103,1175	OK	24	0	
31.08.2023	107,7493	107,7493	0	73,13099	52,635605	20,495394	0,879337	0,849539	2,221263	110,055	109,3175	OK	24	0	
01.09.2023	121,9571	121,95708	0	71,80737	53,77953	18,027832	0,896328	0,860457	2,185225	124,3825	123,88	OK	24	0	
02.09.2023	158,5604	158,56042	0	67,81717	53,66914	14,14803	0,881258	0,851065	2,199996	161,4125	160,955	OK	24	0	
03.09.2023	164,118	164,11801	0	68,50622	53,782589	14,723628	0,877154	0,852024	2,318754	167,0775	166,715	OK	24	0	
04.09.2023	116,4297	116,42969	0	65,39777	48,120346	17,277414	0,785202	0,773406	1,965282	118,4975	117,8975	OK	24	0	
05.09.2023	138,2935	138,29346	0	68,67709	52,564365	16,112719	0,737339	0,731035	2,216693	140,5275	140,6825	OK	24	0	
06.09.2023	105,6793	105,67934	0	73,04723	51,582657	21,464567	0,781829	0,734612	2,257243	107,605	107,5025	OK	24	0	
07.09.2023	104,7729	104,77292	0	72,81358	51,344986	21,468597	0,823079	0,750763	2,270413	106,695	106,535	OK	24	0	
08.09.2023	101,9269	101,92688	0	73,06036	51,011456	22,048914	0,819653	0,747052	2,246868	103,8175	103,63	OK	24	0	
09.09.2023	119,2091	119,20905	0	71,15572	52,352386	18,803329	0,801386	0,758405	2,254195	121,305	121,245	OK	24	0	
10.09.2023	111,2982	111,2982	0	72,41908	50,814869	21,604208	0,810059	0,754368	2,410458	113,4375	113,03	OK	24	0	
11.09.2023	111,9503	111,95031	0	72,22099	51,515285	20,705713	0,858232	0,759651	2,321092	114,1125	113,7025	OK	24	0	
12.09.2023	106,5315	106,53149	0	72,62505	52,040447	20,584604	0,871619	0,746134	2,191668	108,655	108,1875	OK	24	0	
13.09.2023	106,5304	106,53041	0	72,66926	51,33078	21,338484	0,897931	0,769533	2,274999	108,795	108,01	OK	24	0	
14.09.2023	109,9249	109,92488	0	71,9351	52,019516	19,91559	0,854274	0,745553	2,192466	112,2425	111,46	OK	24	0	
15.09.2023	107,0216	107,02164	0	72,16937	51,980328	20,189047	0,871357	0,758849	2,160884	109,35	108,4575	OK	24	0	
16.09.2023	104,7729	104,77292	0	72,16211	51,51585	20,646254	0,890216	0,777787	2,22202	109,9925	108,86	OK	24	0	
17.09.2023	108,9658	108,9658	0	72,33979	50,93919	21,400604	0,888594	0,775936	2,329533	111,56	110,165	OK	24	0	
18.09.2023	102,3181	102,31813	0	72,28436	50,674343	21,610006	0,917523	0,775348	2,215835	104,7625	103,415	OK	24	0	
19.09.2023	98,2878	98,287796	0	72,50353	50,592422	21,911095	0,965453	0,797484	2,156086	100,615	99,36753	OK	24	0	
20.09.2023	101,8235	101,82346	0	72,32288	50,395828	21,927061	0,945198	0,80369	2,234501	104,22	102,9375	OK	24	0	
21.09.2023	103,0541	103,05407	0	72,17763	50,344761	21,832876	0,917705	0,804517	2,245404	105,495	104,1575	OK	24	0	
22.09.2023	102,8256	102,82564	0	71,8644	50,690289	21,174114	0,911733	0,803918	2,179927	105,28	103,905	OK	24	0	
23.09.2023	107,6142	107,61423	0	71,20115	51,259144	19,941999	0,905321	0,802121	2,154957	110,215	108,695	OK	24	0	
24.09.2023	98,14442	98,144417	0	72,47326	50,186474	22,286795	0,913043	0,793136	2,180187	100,74	98,93752	OK	24	0	
Итого:	3592,75	3592,75							72,04	3668,44	3642,64		792	0	

Дата	Общ	V1	V2	Vd	G1	G2	Гнопл	BHP	BOC	V3
22.08.2023	3616,20	116995,48	115607,97	1387,51	113997,71	113985,15	12,56			
24.09.2023	3688,23	120663,92	119250,61	1413,31	117590,46	117577,91	12,56			
ИТОГО:	72,04	3668,44	3642,64	25,80	3592,75	3592,75	0,00	792		0,00

Тепловая энергия израсходованная за период
нештатных ситуаций (Гн)
(п.61 Методики №69/пр)

Qкортр =
Qi/Траб x Тнш 0

Представитель абонента
Генеральный директор ООО "УК "Домоуправ-Сервис"

Представитель теплоснабж. организации

Подпись _____ О.И. Джинакина/
Ф.И.О.

Подпись _____ Г.В. Мальгина/
Ф.И.О.



ОТЧЕТ
о суточных параметрах теплоснабжения
23/08/23г. - 24/09/23г.

Абонент: ООО "УК "Домоуправ" Договор №: 8848
Адрес: ул. Университетская Набережная, 46 (ИТП-1) 54 СТР. Тип расходомера: _____

Прибор: КАРАТ-306
Серийный номер: 20861817
Посуточный архив

Дата	G1	G2	Gd1	T1	T2	Td1	P1	P2	Q1	V1	V2	HC	BHP	V3	BOC
	т	т	т	°C	°C	°C	Мпа	Мпа	Гкал	м3	м3	ч	ч	м3	
23.08.2023	83,78097	83,78097	0	74,51997	55,47485	19,04511	0,891727	0,815771	1,603821	86,4625	84,31201	OK		24	0
24.08.2023	84,30197	84,30197	0	74,96011	55,24051	19,7196	0,881779	0,810692	1,669716	86,98251	84,87001	OK		24	0
25.08.2023	84,45548	84,45548	0	75,02245	55,4908	19,53165	0,88151	0,81344	1,655566	87,13501	85,0455	OK		24	0
26.08.2023	86,31574	86,31574	0	75,13673	55,43723	19,6995	0,895933	0,826122	1,704508	89,00501	86,97151	OK		24	0
27.08.2023	86,44181	86,44181	0	75,44144	54,6978	20,74365	0,896502	0,829298	1,804431	89,16751	87,04801	OK		24	0
28.08.2023	89,43017	89,43017	0	75,04189	54,92672	20,11518	0,886262	0,827371	1,807952	92,21001	90,08551	OK		24	0
29.08.2023	95,73403	95,73403	0	74,19312	55,87208	18,32104	0,86833	0,822236	1,76635	98,63252	96,50252	OK		24	0
30.08.2023	97,92203	97,92203	0	74,24671	55,31792	18,92878	0,861711	0,82293	1,850015	100,83	98,75253	OK		24	0
31.08.2023	101,4446	101,4446	0	74,1675	55,3447	18,8228	0,860655	0,828712	1,921694	104,3975	102,348	OK		24	0
01.09.2023	112,5034	112,5034	0	73,11343	56,64785	16,46559	0,877515	0,841608	1,837177	115,5675	113,715	OK		24	0
02.09.2023	147,5989	147,5989	0	70,03465	57,6293	12,40536	0,865068	0,831325	1,825168	151,1975	149,409	OK		24	0
03.09.2023	160,9	160,9	0	68,24026	56,22947	12,01079	0,857895	0,833986	1,919605	164,755	162,6525	OK		24	0
04.09.2023	119,985	119,985	0	66,76327	51,66966	15,09361	0,784867	0,768124	1,70833	123,0725	120,906	OK		24	0
05.09.2023	111,0351	111,0351	0	68,76189	52,51642	16,24545	0,720891	0,715428	1,805518	113,9725	111,8295	OK		24	0
06.09.2023	110,5777	110,5777	0	73,79252	56,11602	17,67651	0,757653	0,715944	1,920664	113,865	111,537	OK		24	0
07.09.2023	107,1968	107,1968	0	73,87256	56,04664	17,82593	0,807994	0,734366	1,920693	110,43	108,072	OK		24	0
08.09.2023	105,673	105,673	0	73,8693	56,70502	17,16427	0,801534	0,729543	1,80373	108,8575	106,5825	OK		24	0
09.09.2023	124,9484	124,9484	0	72,40351	57,51679	14,88672	0,786756	0,739924	1,85936	128,585	126,081	OK		24	0
10.09.2023	117,6831	117,6831	0	73,25984	55,97492	17,28492	0,793482	0,737754	2,024304	121,2425	118,5975	OK		24	0
11.09.2023	117,9735	117,9735	0	73,13419	56,85304	16,28116	0,832396	0,741924	1,913381	121,48	118,989	OK		24	0
12.09.2023	112,9295	112,9295	0	73,61221	56,44026	17,17193	0,852219	0,727946	1,936138	116,315	113,8815	OK		24	0
13.09.2023	110,8285	110,8285	0	73,52557	56,46651	17,05906	0,881753	0,75449	1,883568	114,2175	111,6855	OK		24	0
14.09.2023	115,246	115,246	0	73,00818	56,39829	16,6099	0,839679	0,729546	1,917662	118,7225	116,145	OK		24	0
15.09.2023	111,8381	111,8381	0	73,04467	56,58107	16,46361	0,850021	0,739223	1,830005	115,2375	112,707	OK		24	0
16.09.2023	111,1292	111,1292	0	73,23897	56,72858	16,51038	0,87166	0,758118	1,828588	114,565	111,951	OK		24	0
17.09.2023	115,3947	115,3947	0	73,03867	56,39379	16,64489	0,868058	0,758833	1,897012	118,94	116,244	OK		24	0
18.09.2023	108,3519	108,3519	0	73,39295	56,15089	17,24206	0,895134	0,757168	1,870078	111,725	109,1025	OK		24	0
19.09.2023	109,3675	109,3675	0	73,43189	56,4437	16,98821	0,941956	0,776584	1,85378	112,81	110,106	OK		24	0
20.09.2023	112,7956	112,7956	0	73,40873	57,11908	16,28965	0,933122	0,785493	1,833104	116,2925	113,6475	OK		24	0
21.09.2023	116,9615	116,9615	0	73,11993	56,90864	16,2113	0,900718	0,788506	1,884109	120,4675	117,936	OK		24	0
22.09.2023	118,2029	118,2029	0	72,81353	56,98414	15,8294	0,891279	0,785592	1,865557	121,7275	119,187	OK		24	0
23.09.2023	123,2012	123,2012	0	72,26179	57,43406	14,82773	0,887221	0,783962	1,832055	126,8075	124,281	OK		24	0
24.09.2023	113,4153	113,4153	0	73,34343	56,32225	17,02117	0,895322	0,776062	1,908104	116,7575	114,399	OK		24	0
Итого:	3625,56	3625,56							60,66	3732,43	3655,58			792	0
Средние:				0,00	73,07	56,00	17,06	0,86	0,78						

Дата	Общ	V1	V2	Vd	G1	G2	Gподп	BHP	BOC	V3
	Гкал	м3	м3	м3	т	т	т	ч	ч	м3
22.08.2023	3895,69	132390,57	127692,76	4697,81	128858,34	125851,21	3007,13			
24.09.2023	3956,35	136123,00	131348,34	4774,66	132483,91	129476,78	3007,13			
ИТОГО:	60,66	3732,43	3655,58	76,85	3625,56	3625,56	0,00	792	0	0

Тепловая энергия израсходованная за период
неплатных ситуаций (Тн)
(п.61 Методики №99/пр)

Qконтр =
Qi/Траб х Тнш

0

Представитель абонента
Генеральный директор ООО "УК "Домоуправ-Сервис"

Представитель теплоснабж. организации

А.И. Ажмакина
Подпись / О.И. Ажмакина /
Ф.И.О.

О.В. Малыгина
Подпись / О.В. Малыгина /
Ф.И.О.

