

ОТЧЕТ
о суточных параметрах теплоснабжения
23/06/23г. -23/07/23г.

Абонент: ООО "УК "Домоуправ"
Адрес: ул. Университетская Набережная, 46 (ИТП-4) 54 СТР.

Договор №: 8848

Тип расходомера: _____

Прибор: КАРАТ-306
Серийный номер: 20901817
Посуточный архив

Дата	G1	G2	Gd1	T1	T2	Td1	P1	P2	Q1	V1	V2	HC	BHP	V3	BOC
23.06.2023	102,1138	102,11375	0	78,67857	61,710827	16,967751	0,991039	0,912751	1,734464	103,75	104,9825	OK	24	0	
24.06.2023	97,06714	97,067139	0	78,96108	60,99889	17,962196	0,99293	0,919681	1,748685	98,59251	99,80003	OK	24	0	
25.06.2023	98,43878	98,438782	0	78,60667	60,734447	17,872223	0,99039	0,923638	1,772087	99,96751	101,19	OK	24	0	
26.06.2023	105,6876	105,68758	0	78,01451	61,761066	16,253439	0,942181	0,885484	1,726584	107,2975	108,7	OK	24	0	
27.06.2023	105,639	105,63902	0	78,34274	62,084412	16,258333	0,886957	0,833651	1,716306	107,2475	108,6975	OK	24	0	
28.06.2023	99,78426	99,784264	0	78,66447	61,814453	16,850006	0,879299	0,790051	1,681003	101,745	102,245	OK	24	0,01	
29.06.2023	93,76296	93,762955	0	79,19079	60,719982	18,470818	0,882146	0,778833	1,738692	95,62001	96,03503	OK	24	0	
30.06.2023	87,09269	87,09269	0	79,61381	60,792919	18,820887	0,891085	0,774025	1,643895	88,58999	89,455	OK	24	0,02	
01.07.2023	86,15645	86,156448	0	79,35561	61,604305	17,751307	0,899169	0,782991	1,536411	87,44251	88,70751	OK	24	0,01	
02.07.2023	92,30797	92,307968	0	78,73509	61,898769	16,836309	0,894512	0,786541	1,567396	93,66752	95,04001	OK	24	0,01	
03.07.2023	97,24002	97,240021	0	78,58263	61,985413	16,597208	0,899225	0,791953	1,620247	98,70752	100,08	OK	24	0	
04.07.2023	98,6752	98,675201	0	78,33158	62,66309	15,6685	0,899951	0,793113	1,548001	100,125	101,6175	OK	24	0	
05.07.2023	97,02841	97,028412	0	78,48733	62,312984	16,174345	0,905126	0,794622	1,571298	98,48251	99,88502	OK	24	0	
06.07.2023	94,02229	94,022293	0	78,87016	62,705704	16,164465	0,914654	0,794148	1,521459	95,44251	96,82502	OK	24	0	
07.07.2023	91,49334	91,49334	0	79,11836	63,58987	15,52848	0,926546	0,798296	1,416697	92,88	94,27501	OK	24	0	
08.07.2023	87,56944	87,569443	0	79,48539	63,470852	16,014545	0,931156	0,793134	1,401726	88,905	90,24001	OK	24	0	
09.07.2023	93,55038	93,550377	0	78,66345	64,454605	14,208835	0,926995	0,798987	1,330205	94,94751	96,43501	OK	24	0	
10.07.2023	83,05403	83,054047	0	79,41421	63,115738	16,298477	0,926575	0,782208	1,360608	84,24999	85,63248	OK	24	0	
11.07.2023	86,89975	86,89975	0	79,00498	63,578342	15,426646	0,973917	0,759171	1,326033	88,16251	89,59	OK	24	0	
12.07.2023	80,28297	80,282967	0	79,93131	64,026779	15,904542	1,056386	0,735631	1,281128	81,4575	82,81999	OK	24	0	
13.07.2023	96,6358	96,635803	0	79,19686	64,939926	14,256921	1,065461	0,746304	1,377754	98,1425	99,61001	OK	24	0	
14.07.2023	98,81238	98,812378	0	79,24683	65,355247	13,891576	1,053103	0,75481	1,377232	100,3725	101,8575	OK	24	0	
15.07.2023	108,7492	108,74915	0	78,98875	66,233269	12,755478	1,046354	0,760308	1,390654	110,485	112,12	OK	24	0	
16.07.2023	101,292	101,292	0	79,35534	65,057251	14,298087	1,055097	0,754431	1,451593	102,8675	104,43	OK	24	0	
17.07.2023	103,2112	103,21117	0	79,09943	65,025169	14,074277	1,068486	0,768482	1,452908	104,8125	106,3925	OK	24	0	
18.07.2023	104,0495	104,04953	0	79,11243	65,418068	13,694363	1,090939	0,737496	1,435905	105,6575	107,275	OK	24	0	
19.07.2023	107,4783	107,47828	0	79,24468	66,081367	13,163319	1,090789	0,729554	1,417094	109,18	110,83	OK	24	0	
20.07.2023	117,72	117,72	0	78,47289	66,372185	12,100701	1,020689	0,774313	1,410288	119,555	121,39	OK	24	0	
21.07.2023	106,2106	106,21062	0	79,43876	66,407028	13,031734	1,042733	0,769814	1,388702	107,8475	109,6	OK	24	0	
22.07.2023	105,7727	105,77267	0	79,47017	65,775871	13,694301	1,040218	0,760589	1,448986	107,3825	109,135	OK	24	0	
23.07.2023	104,6401	104,64013	0	79,72744	65,12574	14,601697	1,037486	0,763508	1,53358	106,2325	107,945	OK	24	0	
Итого:	3032,44	3032,44							46,93	3079,82	3122,84		744	0,05	

Дата	Qобщ	V1	V2	Vd	G1	G2	Глодл	BHP	BOC	V3
22.06.2023	3000,22	115196,50	115499,87	-303,37	112699,39	112698,97	0,42	✓		
23.07.2023	3047,14	118276,31	118622,71	-346,39	115731,83	115731,41	0,42	✓		
ИТОГО:	46,93	3079,82	3122,84	-43,02	3032,44	3032,44	0,00	744		0,05

Тепловая энергия израсходованная за период
нештатных ситуаций (Тн)
(п.61 Методики №99/пр)
Q_{кварт} = Q_и/Т_{раб}
Q_и/Т_{раб} × Т_{нш}

Представитель абонента
Генеральный директор ООО "УК "Домоуправ-Сервис"

Представитель теплоснабж. организации

Подпись _____
Ф.И.О. О.И. Ажмакина/

Подпись _____
Ф.И.О. /О.В.Мальгина/



ОТЧЕТ

о суточных параметрах теплоснабжения
23/06/23г. - 23/07/23г.

Абонент: ООО "УК "Домоуправ"

Договор №: 8848

Адрес: ул. Университетская Набережная, 46 (ИТП-3) 54 СТР.

Тип расходомера: _____

Прибор: KAPAT-306

Серийный номер: 02440517

Посуточный архив

Дата	G1	G2	Gd1	T1	T2	Td1	P1	P2	Q1	V1	V2	HC	BHP	V3	BOC
23.06.2023	93,72167	93,721672	0	74,90875	52,611019	22,297735	0,990152	0,912765	2,098232	96,395	94,5225	OK	24	0	
24.06.2023	90,79756	90,797562	0	75,1905	53,065201	22,125298	0,991945	0,919643	2,023435	93,4275	91,56751	OK	24	0	
25.06.2023	98,04533	98,045326	0	74,84332	53,035492	21,807821	0,989412	0,923647	2,162308	100,8025	98,93252	OK	24	0	
26.06.2023	104,7722	104,77219	0	74,27133	54,293476	19,977859	0,940823	0,885145	2,108727	107,6325	105,8475	OK	24	0	
27.06.2023	108,7658	108,7658	0	74,60123	55,232742	19,368494	0,885844	0,833271	2,116161	111,7825	109,91	OK	24	0	
28.06.2023	105,6885	105,68848	0	74,93738	55,012508	19,924879	0,878257	0,789883	2,111777	108,8125	106,625	OK	24	0	
29.06.2023	101,6716	101,67161	0	75,45967	55,424168	20,035488	0,881006	0,778576	2,050843	104,7875	102,5125	OK	24	0	
30.06.2023	97,88571	97,885712	0	75,90086	55,745541	20,155329	0,889759	0,773729	1,982256	101,0425	98,58501	OK	24	0	
01.07.2023	98,92017	98,920166	0	75,60909	56,366734	19,242348	0,897744	0,782568	1,922134	102,0625	99,68503	OK	24	0	
02.07.2023	103,8369	103,83691	0	74,96052	56,548141	18,412376	0,893122	0,786209	1,921438	107,0325	104,7175	OK	24	0	
03.07.2023	110,487	110,48695	0	74,80182	57,399693	17,402121	0,897858	0,791559	1,934239	113,785	111,5625	OK	24	0	
04.07.2023	108,8753	108,87527	0	74,54273	57,404144	17,138588	0,898622	0,79277	1,869963	112,115	109,9275	OK	24	0	
05.07.2023	109,117	109,11696	0	74,69311	57,993603	16,699503	0,903818	0,794318	1,824192	112,3625	110,22	OK	24	0	
06.07.2023	102,9553	102,95525	0	75,07485	58,15979	16,915047	0,913266	0,793825	1,74638	106,085	103,96	OK	24	0	
07.07.2023	100,41	100,40997	0	75,33894	57,773273	17,565676	0,925184	0,797903	1,761221	103,495	101,355	OK	24	0	
08.07.2023	96,35684	96,356842	0	75,70397	59,258282	16,445688	0,929936	0,792909	1,589586	99,35754	97,32004	OK	24	0	
09.07.2023	104,9681	104,96814	0	74,85128	59,39473	15,456553	0,925659	0,798629	1,632295	108,08	106,1225	OK	24	0	
10.07.2023	96,5359	96,535896	0	75,65736	59,261189	16,396158	0,925137	0,78171	1,584791	99,49254	97,55003	OK	24	0	
11.07.2023	99,34835	99,348351	0	75,21835	58,617325	16,60103	0,972721	0,758564	1,637383	102,3275	100,3925	OK	24	0	
12.07.2023	91,74639	91,746391	0	76,13789	59,035961	17,101931	1,055098	0,735031	1,580066	94,59003	92,68002	OK	24	0	
13.07.2023	100,9483	100,94827	0	75,37666	58,53038	16,84627	1,063989	0,746027	1,708601	103,95	102,0325	OK	24	0	
14.07.2023	105,1065	105,10654	0	75,43617	59,521282	15,914883	1,051896	0,754563	1,682485	108,1775	106,3475	OK	24	0	
15.07.2023	110,4032	110,40317	0	75,17724	59,411777	15,765452	1,044978	0,759927	1,748415	113,5675	111,745	OK	24	0	
16.07.2023	109,2848	109,28476	0	75,5485	59,271336	16,277155	1,05366	0,754148	1,79341	112,4575	110,5875	OK	24	0	
17.07.2023	112,4585	112,45852	0	75,27918	59,61121	15,667987	1,066991	0,768136	1,767141	115,67	113,8575	OK	24	0	
18.07.2023	114,2877	114,28772	0	75,27036	59,972473	15,297883	1,089477	0,737094	1,761874	117,52	115,7475	OK	24	0	
19.07.2023	117,0434	117,0434	0	75,41606	60,372227	15,043832	1,088837	0,729263	1,767482	120,3225	118,6175	OK	24	0	
20.07.2023	127,3512	127,3512	0	74,62569	60,693501	13,932185	1,019207	0,773983	1,769236	130,7675	129,18	OK	24	0	
21.07.2023	116,9083	116,90831	0	75,61169	61,041447	14,570233	1,041301	0,769495	1,715188	120,215	118,505	OK	24	0	
22.07.2023	120,4947	120,49467	0	75,65122	61,51862	14,132615	1,038867	0,760164	1,712557	123,9325	122,15	OK	24	0	
23.07.2023	118,3094	118,30936	0	75,92294	61,069866	14,853078	1,036179	0,763131	1,774442	121,7775	119,8275	OK	24	0	
Итого:	3277,50	3277,50							56,86	3373,83	3312,59		744	0	

Дата	Qобч	V1	V2	Vd	G1	G2	Gподп	BHP	BOC	V3
22.06.2023	3341,35	119173,84	117439,03	1734,81	115883,92	115883,26	0,66			
23.07.2023	3398,21	122547,67	120751,63	1796,04	119161,42	119160,76	0,66			
ИТОГО:	56,86	3373,83	3312,59	61,23	3277,50	3277,50	0,00	744,00		0,00

Тепловая энергия израсходованная за период неплатных ситуаций (Тн) (п.61 Методики №99/пр)	
Q _{контр} = Q _и /Т _{раб} × Т _{нш}	0

Представитель абонента
Генеральный директор ООО "УК "Домоуправ-Сервис"

Представитель теплоснабж. организации

Д.И. Ажмакина
Подпись Ф.И.О.

Ю.В. Малыгина
Подпись Ф.И.О.



ОТЧЕТ

о суточных параметрах теплоснабжения
23/06/23г. - 23/07/23г.

Абонент: ООО "УК "Домоуправ"

Договор №: 8848

Адрес: ул. Университетская Набережная, 46 (ИТП-2) 54 СТР.

Тип расходомера: _____

Прибор: KAPAT-306

Серийный номер: 16911717

Посуточный архив

Дата	G1	G2	Gd1	T1	T2	Td1	P1	P2	Q1	V1	V2	HC	BHP	V3	BOC
23.06.2023	78,47711	78,477112	0	73,76162	46,47472	27,286896	0,993224	0,912634	2,150827	80,0725	79,495	OK	24	0	
24.06.2023	78,31204	78,312035	0	74,02107	45,532833	28,488235	0,991416	0,916584	2,239571	79,98999	79,22501	OK	24	0	
25.06.2023	79,10615	79,106148	0	73,63123	46,120007	27,511232	0,991478	0,92297	2,185291	80,815	80,01749	OK	24	0	
26.06.2023	82,52046	82,520462	0	73,14623	46,572063	26,57416	0,931579	0,874928	2,201904	84,32999	83,4425	OK	24	0	
27.06.2023	80,74925	80,749252	0	73,40191	46,523758	26,878153	0,887973	0,827623	2,177558	82,64249	81,54249	OK	24	0	
28.06.2023	76,45769	76,457687	0	73,80284	46,312801	27,490038	0,879503	0,786813	2,105464	79,005	76,48249	OK	24	0	
29.06.2023	74,52602	74,377335	0,148679	74,33026	45,676815	28,653448	0,882339	0,774682	2,145272	77,11249	74,29998	OK	24	0	
30.06.2023	71,33958	71,339584	0	74,72221	45,969742	28,752472	0,893358	0,773628	2,058179	73,90749	71,20248	OK	24	0	
01.07.2023	72,24908	72,249077	0	74,30873	46,75174	27,556992	0,898906	0,781868	1,999437	74,67248	72,28999	OK	24	0	
02.07.2023	74,41418	74,414177	0	73,76394	47,175282	26,588654	0,89485	0,785191	1,987547	76,74999	74,60249	OK	24	0	
03.07.2023	75,62915	75,62915	0	73,54105	46,922043	26,619017	0,899755	0,790413	2,022111	77,93	75,87248	OK	24	0	
04.07.2023	75,90423	75,904228	0	73,35789	47,464752	25,893137	0,900407	0,791264	1,974392	78,08749	76,28499	OK	24	0	
05.07.2023	74,99007	74,990074	0	73,52351	47,040485	26,483017	0,906403	0,792881	1,996461	77,11749	75,3875	OK	24	0	
06.07.2023	72,84345	72,843452	0	73,89928	47,320866	26,578407	0,915826	0,792837	1,946282	74,8475	73,31747	OK	24	0	
07.07.2023	71,17869	71,178688	0	74,16034	47,8382	26,322142	0,927771	0,796083	1,87849	73,04499	71,75999	OK	24	0	
08.07.2023	68,88355	68,883545	0	74,4475	48,518127	25,929377	0,931253	0,79138	1,790084	70,59498	69,57499	OK	24	0	
09.07.2023	71,40562	71,405617	0	73,63097	48,620602	25,010368	0,926806	0,795954	1,792882	73,07999	72,18748	OK	24	0	
10.07.2023	67,71632	67,716324	0	74,48701	47,889912	26,597107	0,926808	0,780915	1,808052	69,30249	68,4725	OK	24	0	
11.07.2023	68,85352	68,853523	0	74,10331	48,316605	25,786705	0,984604	0,751357	1,776606	70,35749	69,72749	OK	24	0	
12.07.2023	66,99733	66,99733	0	74,79214	47,936459	26,85568	1,06129	0,734707	1,811862	68,43749	67,88249	OK	24	0	
13.07.2023	70,59167	70,591667	0	74,16413	48,401402	25,762733	1,064971	0,745748	1,8275	71,99749	71,62249	OK	24	0	
14.07.2023	71,56943	71,569427	0	74,13783	48,550724	25,587097	1,051653	0,754263	1,83997	72,93749	72,675	OK	24	0	
15.07.2023	73,63077	73,630768	0	73,94285	48,450611	25,49225	1,047584	0,757175	1,884914	74,99749	74,79498	OK	24	0	
16.07.2023	73,52214	73,522141	0	74,26192	47,925694	26,386227	1,055367	0,754468	1,951548	74,8675	74,69749	OK	24	0	
17.07.2023	73,27512	73,275116	0	74,13354	48,064972	26,068563	1,070448	0,765741	1,919739	74,57497	74,48749	OK	24	0	
18.07.2023	75,3062	75,306198	0	73,85209	48,453899	25,398195	1,096299	0,734173	1,928892	76,59749	76,59499	OK	24	0	
19.07.2023	75,49675	75,49675	0	74,13512	48,224167	25,91095	1,079623	0,731952	1,969803	76,77498	76,81249	OK	24	0	
20.07.2023	77,95512	77,955116	0	73,4465	49,134933	24,311546	1,023663	0,772765	1,905042	79,2075	79,38249	OK	24	0	
21.07.2023	74,70476	74,704758	0	74,33696	48,737717	25,599241	1,042569	0,768377	1,922764	75,93749	76,06748	OK	24	0	
22.07.2023	73,66723	73,667229	0	74,42308	49,314072	25,108994	1,041736	0,757289	1,859583	74,8775	75,04249	OK	24	0	
23.07.2023	74,63156	74,631561	0	74,597	48,78487	25,812132	1,037155	0,763538	1,938234	75,89249	75,97749	OK	24	0	
Итого:	2296,90	2296,76							61,00	2350,76	2321,22		744	0	

Дата	Общ	V1	V2	Vd	G1	G2	Глодп	BHP	BOC	V3
22.06.2023	3500,14	112063,66	110729,63	1334,03	109176,92	109164,51	12,41			
23.07.2023	3561,14	114414,42	113050,85	1363,57	111473,83	111461,27	12,56			
ИТОГО:	61,00	2350,76	2321,22	29,54	2296,90	2296,76	0,15	744		0,00

Тепловая энергия израсходованная за период нештатных ситуаций (Гн) (п.61 Методики №99/пр)	
Qкорт = Qи/Траб x Тнш	0

Представитель абонента
Генеральный директор ООО "УК "Домоуправ-Сервис"

Представитель теплоснабж. организации



Подпись _____ /О.В.Мальгина/
Ф.И.О.

ОТЧЕТ
о суточных параметрах теплоснабжения
23/06/23г. - 23/07/23г.

Абонент: ООО "УК "Домоуправ"
Адрес: ул. Университетская Набережная, 46 (ИТП-1) 54 СТР.

Договор №: 8848

Тип расходомера: _____

Прибор: КАРАТ-306
Серийный номер: 20861817
Посуточный архив

Дата	G1	G2	Gd1	T1	T2	Td1	P1	P2	Q1	V1	V2	HC	BHP	V3	BOC
г	г	г	г	°C	°C	°C	Мпа	Мпа	Гкал	м3	м3	ч	ч	м3	
23.06.2023	79,22387	79,22387	0	74,62	50,42778	24,19221	0,970663	0,890537	1,924797	80,69	80,5815	OK	24	0	
24.06.2023	75,26617	75,26617	0	74,88323	50,60013	24,28311	0,973239	0,897943	1,835596	76,71251	76,527	OK	24	0	
25.06.2023	78,18563	78,18563	0	74,53431	50,53251	24,00181	0,970525	0,901568	1,892848	79,6825	79,47451	OK	24	0,01	
26.06.2023	82,08223	82,08223	0	73,96909	50,76978	23,1993	0,924433	0,865039	1,915238	83,625	83,4525	OK	24	0	
27.06.2023	80,15039	80,15039	0	74,29222	51,75105	22,54118	0,868639	0,813535	1,81595	81,65	81,55351	OK	24	0	
28.06.2023	78,32288	78,32288	0	74,53552	50,54131	23,99421	0,861614	0,77062	1,88804	79,77249	79,677	OK	24	0	
29.06.2023	73,62866	73,62866	0	75,05828	50,82495	24,23333	0,864301	0,759691	1,793654	75,1125	74,81699	OK	24	0	
30.06.2023	71,39921	71,39921	0	75,49677	50,65788	24,8389	0,872473	0,754399	1,781604	72,95999	72,4455	OK	24	0	
01.07.2023	70,74326	70,74326	0	75,22597	51,22141	24,00456	0,880738	0,76319	1,704466	72,21999	71,856	OK	24	0	
02.07.2023	74,26202	74,26202	0	74,5777	51,64987	22,92782	0,876136	0,766672	1,713519	75,7625	75,46051	OK	24	0	
03.07.2023	74,87946	74,87946	0	74,41325	52,11819	22,29507	0,880827	0,771969	1,678899	76,33749	76,1535	OK	24	0	
04.07.2023	76,92383	76,92383	0	74,16699	52,39957	21,76743	0,881462	0,773186	1,684087	78,4225	78,2325	OK	24	0	
05.07.2023	74,95653	74,95653	0	74,2868	52,77288	21,51391	0,886528	0,774671	1,61832	76,4825	76,185	OK	24	0	
06.07.2023	71,49639	71,49639	0	74,6526	52,89949	21,75311	0,895851	0,774131	1,559757	72,97749	72,666	OK	24	0	
07.07.2023	69,82893	69,82893	0	74,91299	53,32105	21,59194	0,907354	0,778246	1,510681	71,33499	70,938	OK	24	0	
08.07.2023	67,91476	67,91476	0	75,27395	53,33394	21,94001	0,912349	0,773525	1,492645	69,36499	69,02551	OK	24	0	
09.07.2023	72,10912	72,10912	0	74,45444	54,15501	20,29942	0,908232	0,778977	1,468755	73,59	73,38649	OK	24	0	
10.07.2023	66,78345	66,78345	0	75,17864	53,78575	21,3929	0,90761	0,762762	1,432215	68,24001	67,8825	OK	24	0	
11.07.2023	70,14046	70,14046	0	74,80187	53,66397	21,1379	0,952287	0,740755	1,484036	71,6525	71,26201	OK	24	0	
12.07.2023	67,77358	67,77358	0	75,77177	53,54829	22,22348	1,034238	0,716549	1,517234	69,29499	68,82751	OK	24	0	
13.07.2023	72,35448	72,35448	0	74,97662	53,84326	21,13336	1,04387	0,727446	1,537133	73,90999	73,52551	OK	24	0	
14.07.2023	72,67254	72,67254	0	75,04979	54,21478	20,83502	1,031935	0,73585	1,521382	74,16	73,93949	OK	24	0	
15.07.2023	75,46724	75,46724	0	74,77656	54,62086	20,1557	1,025213	0,741462	1,52766	76,95	76,8465	OK	24	0	
16.07.2023	75,1223	75,1223	0	75,16544	53,9086	21,25686	1,033575	0,735233	1,606651	76,625	76,4595	OK	24	0	
17.07.2023	77,39441	77,39441	0	74,88432	54,28506	20,59926	1,046434	0,749323	1,600143	78,9475	78,76801	OK	24	0	
18.07.2023	78,399	78,399	0	74,95628	54,52025	20,43603	1,067767	0,719205	1,611786	79,98999	79,7805	OK	24	0	
19.07.2023	79,96982	79,96982	0	75,0573	54,80185	20,25545	1,07022	0,710277	1,631041	81,62	81,37351	OK	24	0	
20.07.2023	82,26921	82,26921	0	74,25571	55,26951	18,98622	0,999849	0,754752	1,563183	83,895	83,76751	OK	24	0	
21.07.2023	77,68126	77,68126	0	75,2145	55,135	20,0795	1,021565	0,750579	1,565884	79,23249	79,11899	OK	24	0	
22.07.2023	78,26859	78,26859	0	75,25504	55,48279	19,77226	1,01909	0,741689	1,552089	79,8075	79,75801	OK	24	0	
23.07.2023	77,29399	77,29399	0	75,53518	55,04714	20,48804	1,016878	0,744116	1,591361	78,83499	78,74101	OK	24	0	
Итого:	2322,96	2322,96							51,02	2369,86	2362,43		744	0,01	
Средние:				0,00	74,85	52,97	21,88	0,96	0,77						

Дата	Общ	V1	V2	Vd	G1	G2	Gподл	BHP	BOC	V3
	Гкал	м3	м3	м3	т	т	т	ч	ч	м3
22.06.2023	3799,32	127556,09	122894,06	4662,03	124130,94	121123,81	3007,13	✓		
23.07.2023	3850,34	129925,95	125256,49	4669,46	126453,90	123446,77	3007,13	✓		
ИТОГО:	51,02	2369,86	2362,43	7,42	2322,96	2322,96	0,00	744	0	0,01

Тепловая энергия израсходованная за период нештатных ситуаций (Гн) (п.61 Методики №99/пр)	
Qкортр = Qi/Траб x Тнш	0

Представитель абонента
Генеральный директор ООО "УК "Домоуправ-Сервис"

Представитель теплоснабж. организации



Подпись: О.В. Малигина/
Ф.И.О.

ОТЧЕТ
о суточных параметрах теплоснабжения
23/06/23г.-23/07/23г.

Абонент: ООО "УК" ДОМОУПРАВ"

Договор N: 8848

Адрес: Бр. Кашир. № 115-3

Тип расходомера: _____

Тепловычислитель ВКТ-7 сет. N 001

Пределы измерений:

Договорные расходы:

G под max = 2.00 м3/ч G под min = 1.00 м3/ч

M сет. воды = _____ т.сут M грвс = _____ т.сут

G обр max = 2.00 м3/ч G обр min = 1.00 м3/ч

T хв = 0.00 °C

G3 max = 2.00 м3/ч G3 min = 1.00 м3/ч

Заводской номер 00000001

ВВОД 1

СХЕМА ПОДКЛЮЧЕНИЯ 1

ВД 1

ФТ=0

T3=1

КС=0хАА04

ПО 2.7

Дата	t1	t2	dt	V1	M1	V2	M2	V3	Mг	Qo	ВНР	ВОС
	°C	°C	°C	м3	т	м3	т	м3	т	Гкал	ч	ч
23.06.2023	71,98	36,15	35,83	19,5	19,02	19,6	19,52	0	-0,5	0,679	24	0
24.06.2023	72,23	37,02	35,21	18,8	18,32	19	18,89	0	-0,57	0,645	24	0
25.06.2023	72,12	36,97	35,15	19,2	18,71	19,4	19,31	0	-0,6	0,656	24	0
26.06.2023	71,76	36,91	34,85	19,5	19,02	19,8	19,65	0	-0,63	0,663	24	0
27.06.2023	71,81	36,64	35,17	20,4	19,9	20,5	20,4	0	-0,5	0,7	24	0
28.06.2023	72,08	36,25	35,83	19,3	18,81	19,4	19,29	0	-0,48	0,673	24	0
29.06.2023	72,46	36,23	36,23	17,8	17,38	17,9	17,83	0	-0,45	0,63	24	0
30.06.2023	72,8	37,08	35,72	17,1	16,66	17,2	17,13	0	-0,47	0,592	24	0
01.07.2023	72,49	37,42	35,07	16,8	16,41	16,9	16,82	0	-0,41	0,574	24	0
02.07.2023	71,91	37,77	34,14	17,1	16,68	17,1	17,02	0	-0,34	0,568	24	0
03.07.2023	71,73	36,86	34,87	17,6	17,18	17,7	17,62	0	-0,44	0,599	24	0
04.07.2023	71,51	35,47	36,04	17,6	17,16	17,7	17,67	0	-0,51	0,615	24	0
05.07.2023	71,59	37,75	33,84	17	16,59	17	16,93	0	-0,34	0,559	24	0
06.07.2023	71,81	38,1	33,71	15,6	15,23	15,9	15,84	0	-0,61	0,511	24	0
07.07.2023	72,05	38,76	33,29	15,5	15,15	15,6	15,54	0	-0,39	0,503	24	0
08.07.2023	72,36	38,64	33,72	15	14,67	15,2	15,15	0	-0,48	0,493	24	0
09.07.2023	71,6	40,06	31,54	15,7	15,36	15,8	15,7	0	-0,34	0,483	24	0
10.07.2023	72,29	37,99	34,3	14,5	14,22	14,6	14,57	0	-0,35	0,487	24	0
11.07.2023	71,82	38,79	33,03	14,7	14,4	14,8	14,76	0	-0,36	0,475	24	0
12.07.2023	72,7	37,64	35,06	14,6	14,31	14,8	14,78	0	-0,47	0,502	24	0
13.07.2023	72,01	38,15	33,86	15,4	15,06	15,3	15,26	0	-0,2	0,512	24	0
14.07.2023	72	38,4	33,6	15,3	14,97	15,4	15,36	0	-0,39	0,5	24	0
15.07.2023	71,74	38,76	32,98	15,7	15,32	15,7	15,66	0	-0,34	0,506	24	0
16.07.2023	72,28	38,29	33,99	16,9	16,49	16,8	16,72	0	-0,23	0,562	24	0
17.07.2023	71,94	37,93	34,01	16,2	15,83	16,3	16,23	0	-0,4	0,536	24	0
18.07.2023	71,87	38,89	32,98	16,1	15,74	16,1	16,03	0	-0,29	0,519	24	0
19.07.2023	72,15	38,17	33,98	17,3	16,86	17,3	17,23	0	-0,37	0,571	24	0
20.07.2023	71,41	38,24	33,17	17,2	16,79	17,1	17,01	0	-0,22	0,557	24	0
21.07.2023	72,26	37,89	34,37	16,6	16,2	16,8	16,72	0	-0,52	0,555	24	0
22.07.2023	72,31	38,24	34,07	16,4	16	16,4	16,32	0	-0,32	0,546	24	0
23.07.2023	72,57	38,43	34,14	16,5	16,13	16,6	16,5	0	-0,37	0,549	24	0
Итого:				522,9	510,57	525,7	523,46	0	-12,89	17,52	744	0
Средние:	72,05	37,73	34,31									

Дата	V1	M1	V2	M2	V3	Mг	Qo	ВНР	ВОС
	м3	т	м3	т	м3	т	Гкал	ч	ч
22/06/2324:00	21146,3	20526,77	21160,4	20953,23	0,07	-426,46	745,54	10267	379
23/07/2324:00	21669,2	21037,34	21686,1	21476,69	0,07	-439,35	763,06	11011	379
Итого:	522,9	510,57	525,7	523,46	0	-12,89	17,52	744	0

Представитель абонента
Генеральный директор ООО "УК "Домоуправ-Сервис"

Представитель теплоснабж. организации

Подпись О.И. Ажнакина/
Ф.И.О.

Подпись О.В. Малыгина/
Ф.И.О.



ОТЧЕТ
о суточных параметрах теплоснабжения
23/06/23г.-23/07/23г.

Абонент: ООО "УК" ДОМОУПРАВ"

Договор N: 8848

Адрес: Бр. Кашир. № 115-2

Тип расходомера: _____

Тепловычислитель ВКТ-7 сет. N 001

Пределы измерений:

Договорные расходы:

G под max = 2.00 м3/ч G под min = 1.00 м3/ч

M сет. воды = _____ т.сут Mгвс = _____ т.сут

G обр max = 2.00 м3/ч G обр min = 1.00 м3/ч

Tхв = 5.00°C

G3 max = 2.00 м3/ч G3 min = 1.00 м3/ч

Заводской номер 00244027

ВВОД 1

СХЕМА ПОДКЛЮЧЕНИЯ 3

БД 1

ФТ=0

Т3=1

КС=0x71B4

ПО 2.7

Дата	t1 °C	t2 °C	dt °C	V1 м3	M1 т	V2 м3	M2 т	V3 м3	Mг т	Qo Гкал	ВНР ч	ВОС ч
23.06.2023	73,44	35,39	38,05	18,1	17,65	17,64	17,59	0	0,06	0,671	24	0
24.06.2023	73,71	37,16	36,55	17,6	17,14	17,28	17,2	0	-0,06	0,627	24	0
25.06.2023	73,61	35,62	37,99	18,4	17,92	18	17,93	0	-0,01	0,68	24	0
26.06.2023	73,22	35,47	37,75	18,5	18,03	18,24	18,18	0	-0,15	0,681	24	0
27.06.2023	73,2	35,46	37,74	18,3	17,86	17,88	17,81	0,01	0,05	0,674	24	0
28.06.2023	73,57	35,04	38,53	18,1	17,64	17,76	17,71	0	-0,07	0,679	24	0
29.06.2023	74,05	34,82	39,23	17,2	16,78	16,92	16,88	0	-0,1	0,656	24	0
30.06.2023	74,39	35,66	38,73	16,2	15,84	15,96	15,93	0	-0,09	0,615	24	0
01.07.2023	74,11	35,12	38,99	16,6	16,21	16,2	16,18	0	0,03	0,633	24	0
02.07.2023	73,5	35,57	37,93	16,5	16,14	16,2	16,16	0	-0,02	0,61	24	0
03.07.2023	73,26	35,89	37,37	16,5	16,12	16,2	16,16	0	-0,04	0,602	24	0
04.07.2023	72,99	36,61	36,38	16,1	15,75	15,96	15,94	0	-0,19	0,571	24	0
05.07.2023	73,16	36,59	36,57	16,1	15,72	15,72	15,67	0	0,05	0,574	24	0
06.07.2023	73,48	37,89	35,59	15,2	14,87	14,88	14,85	0,06	0,02	0,53	24	0
07.07.2023	73,75	38,69	35,06	15,1	14,78	14,76	14,7	0	0,08	0,519	24	0
08.07.2023	74,09	38,71	35,38	14,6	14,3	14,52	14,47	0	-0,17	0,507	24	0
09.07.2023	73,22	39,62	33,6	14,8	14,5	14,52	14,47	0	0,03	0,486	24	0
10.07.2023	74,05	38,45	35,6	14	13,72	13,8	13,79	0	-0,07	0,488	24	0
11.07.2023	73,57	37,63	35,94	13,7	13,42	13,44	13,41	0	0,01	0,48	24	0
12.07.2023	74,37	37,67	36,7	13,2	12,94	12,84	12,84	0	0,1	0,472	24	0
13.07.2023	73,73	38,45	35,28	14,1	13,82	13,92	13,9	0	-0,08	0,488	24	0
14.07.2023	73,76	38,13	35,63	14,7	14,4	14,4	14,38	0	0,02	0,511	24	0
15.07.2023	73,56	38,94	34,62	15,7	15,38	15,48	15,4	0	-0,02	0,529	24	0
16.07.2023	73,84	38,13	35,71	14,6	14,29	14,28	14,26	0	0,03	0,509	24	0
17.07.2023	73,64	38,75	34,89	15	14,67	14,88	14,82	0	-0,15	0,514	24	0
18.07.2023	73,54	37,11	36,43	15,8	15,45	15,6	15,56	0	-0,11	0,565	24	0
19.07.2023	73,75	36,94	36,81	15,7	15,34	15,36	15,32	0	0,02	0,566	24	0
20.07.2023	73,01	37,73	35,28	16,6	16,2	16,32	16,26	0	-0,06	0,568	24	0
21.07.2023	73,9	39,56	34,34	15,2	14,87	14,88	14,82	0	0,05	0,509	24	0
22.07.2023	73,96	39,81	34,15	15,2	14,89	15	14,93	0	-0,04	0,51	24	0
23.07.2023	74,26	38,72	35,54	16	15,61	15,6	15,55	0	0,06	0,554	24	0
Итого:				493,4	482,25	484,44	483,07	0,07	-0,82	17,58	744	0
Средние:	73,66	37,26	36,39									

Дата	V1	M1	V2	M2	V3	Mг	Qo	ВНР	ВОС
	м3	т	м3	т	м3	т	Гкал	ч	ч
22/06/2324:00	21512,6	20917,29	18385,54	18208,69	0,8	2708,6	772,97	10263	499
23/07/2324:00	22006	21399,54	18869,98	18691,76	0,87	2707,78	790,55	11007	499
Итого:	493,4	482,25	484,44	483,07	0,07	-0,82	17,58	744	0

Представитель абонента
Генеральный директор ООО "УК "Домоуправ-Сервис"

Представитель теплоснабж. организации

Подпись / О.И. Ажнакина/
Ф.И.О.

Подпись / О.В. Малыгина/
Ф.И.О.

МП



ОТЧЕТ
о суточных параметрах теплоснабжения
23/06/23г.-23/07/23г.

Абонент: ООО "УК" ДОМОУПРАВ"

Договор N:8848

Адрес: Бр. Кашир. № 115-1

Тип расходомера: _____

Тепловычислитель ВКТ-7 сет. N 001

Пределы измерений:

Договорные расходы:

G под max = 2.00 м3/ч G под min = 1.00 м3/ч

M сет. воды = _____ т.сут Mгвс = _____ т.сут

G обр max = 2.00 м3/ч G обр min = 1.00 м3/ч

Tхв = 5.00°C

G3 max = 2.00 м3/ч G3 min = 1.00 м3/ч

Заводской номер 00244033

ВВОД 1

СХЕМА ПОДКЛЮЧЕНИЯ 3

ВД 1

ФТ=0

T3=1

КС=0хАЕ87

ПО 2.7

Дата	t1	t2	dt	V1	M1	V2	M2	V3	Mг	Qo	ВНР	ВОС
	°C	°C	°C	м3	т	м3	т	м3	т	Гкал	ч	ч
23.06.2023	74,06	46,89	27,17	31,1	30,38	30,9	30,62	0	-0,24	0,825	24	0
24.06.2023	74,37	46,76	27,61	30,4	29,67	30,4	30,13	0	-0,46	0,818	24	0
25.06.2023	74,24	46,24	28	32,4	31,63	32,4	32,1	0	-0,47	0,885	24	0
26.06.2023	73,82	47,04	26,78	31,5	30,75	31,4	31,12	0	-0,37	0,823	24	0
27.06.2023	73,79	47,7	26,09	31,6	30,83	31,6	31,3	0	-0,47	0,806	24	0
28.06.2023	74,17	47,63	26,54	31,1	30,37	31	30,7	0	-0,33	0,805	24	0
29.06.2023	74,69	46,01	28,68	29,4	28,69	29,3	29,06	0	-0,37	0,823	24	0
30.06.2023	75,13	46,81	28,32	27,9	27,19	27,6	27,36	0	-0,17	0,769	24	0
01.07.2023	74,79	47,5	27,29	28	27,32	27,8	27,56	0	-0,24	0,745	24	0
02.07.2023	74,2	47,9	26,3	29,3	28,57	29,1	28,85	0	-0,28	0,75	24	0
03.07.2023	73,97	49,47	24,5	29,9	29,18	29,8	29,5	0	-0,32	0,714	24	0
04.07.2023	73,75	48,7	25,05	29,9	29,17	29,9	29,61	0	-0,44	0,73	24	0
05.07.2023	73,91	49,47	24,44	29,3	28,6	29,3	28,99	0	-0,39	0,699	24	0
06.07.2023	74,32	49,13	25,19	28,1	27,39	28,2	27,91	0	-0,52	0,692	24	0
07.07.2023	74,6	49,1	25,5	28,2	27,51	28,2	27,92	0	-0,41	0,7	24	0
08.07.2023	74,94	49,65	25,29	26,9	26,24	27,1	26,85	0	-0,61	0,663	24	0
09.07.2023	74,1	50,66	23,44	28,8	28,08	29	28,64	0	-0,56	0,66	24	0
10.07.2023	74,94	50,27	24,67	25,7	25,07	25,9	25,63	0	-0,56	0,618	24	0
11.07.2023	74,47	49,32	25,15	25,9	25,25	26	25,75	0	-0,5	0,634	24	0
12.07.2023	75,28	49,58	25,7	25	24,33	25	24,76	0	-0,43	0,629	24	0
13.07.2023	74,54	49,34	25,2	25,4	24,8	25,2	24,96	0	-0,16	0,625	24	0
14.07.2023	74,51	49,67	24,84	26	25,38	25,7	25,45	0	-0,07	0,63	24	0
15.07.2023	74,27	49,56	24,71	27,3	26,65	26,8	26,55	0	0,1	0,66	24	0
16.07.2023	74,7	47,73	26,97	28,8	28,08	28,4	28,15	0	-0,07	0,757	24	0
17.07.2023	74,44	48,37	26,07	27,5	26,81	27,1	26,86	0	-0,05	0,697	24	0
18.07.2023	74,27	48,69	25,58	28,6	27,88	28,1	27,82	0	0,06	0,71	24	0
19.07.2023	74,48	48,88	25,6	28,6	27,88	28,2	27,94	0	-0,06	0,713	24	0
20.07.2023	73,71	49,99	23,72	30,1	29,37	29,8	29,46	0	-0,09	0,697	24	0
21.07.2023	74,67	49,1	25,57	27,9	27,22	27,7	27,45	0	-0,23	0,696	24	0
22.07.2023	74,76	49,22	25,54	28,4	27,7	28,1	27,82	0	-0,12	0,708	24	0
23.07.2023	74,99	49,17	25,82	28,2	27,49	28	27,76	0	-0,27	0,711	24	0
Итого:				887,2	865,48	883	874,58	0	-9,1	22,39	744	0
Средние:	74,41	48,56	25,84									

Дата	V1	M1	V2	M2	V3	Mг	Qo	ВНР	ВОС
	м3	т	м3	т	м3	т	Гкал	ч	ч
22/06/2324:00	23285,5	22613,36	23228,3	22959,2	0,3	-345,84	725,39	10260	478
23/07/2324:00	24172,7	23478,84	24111,3	23833,78	0,3	-354,94	747,79	11004	478
Итого:	887,2	865,48	883	874,58	0	-9,1	22,39	744	0

Представитель абонента
Генеральный директор ООО "УК" Домоуправ-Сервис"

Представитель теплоснабж. организации

Подпись _____ / О.И. Ажнакина/
Ф.И.О.

Подпись _____ / О.В. Малыгина/
Ф.И.О.



ОТЧЕТ
о суточных параметрах теплоснабжения
23/06/23г.-23/07/23г.

Абонент: ООО "УК" ДОМОУПРАВ"

Договор N: 8848

Адрес: Бр. Кашир. № 111-3

Тип расходомера: _____

Тепловычислитель ВКТ-7 сет. N 001

Пределы измерений:

Договорные расходы:

G под max = 2.00 м3/ч G под min = 1.00 м3/ч

M сет. воды = _____ т.сут M грв = _____ т.сут

G обр max = 2.00 м3/ч G обр min = 1.00 м3/ч

Tхв = 5.00°C

G3 max = 2.00 м3/ч G3 min = 1.00 м3/ч

Заводской номер 00244029

ВВОД 1

СХЕМА ПОДКЛЮЧЕНИЯ 3

БД 1

ФТ=0

Т3=1

КС=0x690F

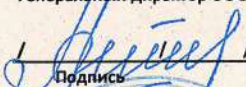
ПО 2.7

Дата	t1 °C	t2 °C	dt °C	V1 м3	M1 т	V2 м3	M2 т	V3 м3	Mг т	Qo Гкал	ВНР ч	ВОС ч
23.06.2023	70,67	38,15	32,52	19,7	19,22	19,7	19,53	0	-0,31	0,625	24	0
24.06.2023	71,05	36,43	34,62	20,3	19,81	20,3	20,17	0	-0,36	0,683	24	0
25.06.2023	70,83	37,97	32,86	20,2	19,71	20,3	20,13	0	-0,42	0,646	24	0
26.06.2023	70,51	38,32	32,19	20,1	19,63	20,2	19,99	0	-0,36	0,634	24	0
27.06.2023	70,63	38,21	32,42	20,5	19,99	20,6	20,4	0	-0,41	0,647	24	0
28.06.2023	70,97	38,31	32,66	19,2	18,71	19	18,83	0	-0,12	0,609	24	0
29.06.2023	71,37	38,67	32,7	18,3	17,84	18,2	18,05	0	-0,21	0,585	24	0
30.06.2023	71,65	39,11	32,54	17	16,57	16,9	16,78	0	-0,21	0,537	24	0
01.07.2023	71,32	38,46	32,86	17,1	16,66	16,9	16,79	0	-0,13	0,548	24	0
02.07.2023	70,92	37,95	32,97	17,9	17,46	17,8	17,7	0	-0,24	0,573	24	0
03.07.2023	70,7	39,1	31,6	18	17,54	18	17,85	0	-0,31	0,556	24	0
04.07.2023	70,44	40,18	30,26	17,5	17,04	17,3	17,15	0	-0,11	0,513	24	0
05.07.2023	70,55	38,9	31,65	17,1	16,66	17	16,88	0	-0,22	0,527	24	0
06.07.2023	70,97	39,81	31,16	16,9	16,51	16,8	16,68	0	-0,17	0,514	24	0
07.07.2023	71,21	39,21	32	16,5	16,09	16,5	16,43	0	-0,34	0,516	24	0
08.07.2023	71,45	40,3	31,15	15,8	15,46	15,6	15,53	0	-0,07	0,482	24	0
09.07.2023	70,69	39,84	30,85	16,6	16,21	16,5	16,38	0	-0,17	0,501	24	0
10.07.2023	71,35	40,22	31,13	15	14,67	15	14,91	0	-0,24	0,454	24	0
11.07.2023	70,94	40,04	30,9	15,2	14,86	15,2	15,14	0	-0,28	0,457	24	0
12.07.2023	71,63	39,63	32	14,7	14,38	14,6	14,57	0	-0,19	0,46	24	0
13.07.2023	71,11	40,56	30,55	15,5	15,18	15,4	15,29	0	-0,11	0,463	24	0
14.07.2023	71,05	40,91	30,14	15,3	14,96	15,3	15,18	0	-0,22	0,45	24	0
15.07.2023	70,92	41,14	29,78	16,5	16,11	16,4	16,23	0	-0,12	0,479	24	0
16.07.2023	71,23	39,8	31,43	16,3	15,91	16,3	16,18	0	-0,27	0,496	24	0
17.07.2023	71,08	42,06	29,02	16,7	16,31	16,7	16,49	0	-0,18	0,473	24	0
18.07.2023	70,93	38,63	32,3	17,3	16,87	17,2	17,08	0	-0,21	0,543	24	0
19.07.2023	71,16	39,68	31,48	17,7	17,27	17,7	17,52	0	-0,25	0,542	24	0
20.07.2023	70,43	42,39	28,04	17,4	16,97	17,2	17	0	-0,03	0,474	24	0
21.07.2023	71,29	41,61	29,68	16,8	16,4	16,5	16,32	0	0,08	0,484	24	0
22.07.2023	71,37	40,02	31,35	17	16,59	16,7	16,56	0	0,03	0,52	24	0
23.07.2023	71,64	38,88	32,76	17,4	16,99	17,1	16,98	0	0,01	0,558	24	0
Итого:				537,5	524,58	534,9	530,72	0	-6,14	16,55	744	0
Средние:	71,03	39,49	31,53									

Дата	V1	M1	V2	M2	V3	Mг	Qo	ВНР	ВОС
	м3	т	м3	т	м3	т	Гкал	ч	ч
22/06/2324:00	21629,6	21004,25	21295,4	21076,03	0,08	-71,78	732,76	9616	618
23/07/2324:00	22167,1	21528,83	21830,3	21606,75	0,08	-77,92	749,31	10360	618
Итого:	537,5	524,58	534,9	530,72	0	-6,14	16,55	744	0

Представитель абонента
Генеральный директор ООО "УК" Домоуправ-Сервис"

Представитель теплоснабж. организации


Подпись / О.И. Ажнакина/
Ф.И.О.


Подпись / О.В. Малыгина/
Ф.И.О.



ОТЧЕТ
о суточных параметрах теплоснабжения
23/06/23г.-23/07/23г.

Абонент: ООО "УК" ДОМОУПРАВ"

Договор N: 8848

Адрес: Бр. Кашир. № 111-2

Тип расходомера: _____

Тепловычислитель ВКТ-7 сет. N 001

Пределы измерений:

Договорные расходы:

G под max = 2.00 м3/ч G под min = 1.00 м3/ч

M сет. вода = _____ т.сут Mгвс = _____ т.сут

G обр max = 2.00 м3/ч G обр min = 1.00 м3/ч

Tхв = 5.00°C

G3 max = 2.00 м3/ч G3 min = 1.00 м3/ч

Заводской номер 00244026

ВВОД 1

СХЕМА ПОДКЛЮЧЕНИЯ 3

БД 1

ФТ=0

ТЗ=1

КС=0x196E

ПО 2.7

Дата	t1	t2	dt	V1	M1	V2	M2	V3	Mг	Qo	ВНР	ВОС
	°C	°C	°C	м3	т	м3	т	м3	т	Гкал	ч	ч
23.06.2023	74,98	47,15	27,83	32	31,23	31,3	31,02	0	0,21	0,87	24	0
24.06.2023	75,33	47,51	27,82	31,1	30,33	30,7	30,41	0	-0,08	0,839	24	0
25.06.2023	75,16	46,89	28,27	32,6	31,83	32	31,68	0	0,15	0,9	24	0
26.06.2023	74,74	47,47	27,27	32,4	31,62	32	31,68	0	-0,06	0,861	24	0
27.06.2023	74,8	47,99	26,81	33,7	32,89	33,2	32,84	0	0,05	0,879	24	0
28.06.2023	75,19	47,12	28,07	32,2	31,4	31,8	31,5	0	-0,1	0,877	24	0
29.06.2023	75,72	47,92	27,8	31,1	30,32	30,7	30,4	0	-0,08	0,841	24	0
30.06.2023	76,19	45,54	30,65	29,5	28,74	28,7	28,46	0	0,28	0,882	24	0
01.07.2023	75,81	47,21	28,6	29,6	28,87	28,8	28,53	0	0,34	0,827	24	0
02.07.2023	75,2	46,97	28,23	30,9	30,14	30,1	29,81	0	0,33	0,852	24	0
03.07.2023	74,94	48,14	26,8	31,3	30,55	30,6	30,3	0	0,25	0,82	24	0
04.07.2023	74,71	46,77	27,94	31,1	30,32	30,5	30,23	0	0,09	0,846	24	0
05.07.2023	74,89	48,17	26,72	30,9	30,16	30,4	30,1	0	0,06	0,806	24	0
06.07.2023	75,32	48,47	26,85	29,5	28,76	29	28,7	0	0,06	0,77	24	0
07.07.2023	75,55	49,75	25,8	28,8	28,07	28,5	28,21	0	-0,14	0,723	24	0
08.07.2023	75,92	50,07	25,85	27,5	26,77	27,1	26,81	0	-0,04	0,69	24	0
09.07.2023	75,02	49,39	25,63	28,4	27,69	28,2	27,93	0	-0,24	0,711	24	0
10.07.2023	75,96	50,37	25,59	26,8	26,08	26,6	26,34	0	-0,26	0,667	24	0
11.07.2023	75,42	48,86	26,56	26,6	25,89	26,1	25,83	0	0,06	0,688	24	0
12.07.2023	76,23	47,65	28,58	25,5	24,83	24,7	24,46	0	0,37	0,709	24	0
13.07.2023	75,57	48,64	26,93	27,8	27,06	26,9	26,66	0	0,4	0,729	24	0
14.07.2023	75,5	50,32	25,18	27	26,28	26,2	25,93	0	0,35	0,663	24	0
15.07.2023	75,25	48,99	26,26	28,5	27,77	27,5	27,25	0	0,52	0,727	24	0
16.07.2023	75,64	48,26	27,38	28,7	27,97	27,9	27,62	0	0,35	0,764	24	0
17.07.2023	75,42	48,07	27,35	29,1	28,36	28,2	27,91	0	0,45	0,774	24	0
18.07.2023	75,19	49,11	26,08	28,6	27,88	27,7	27,45	0	0,43	0,725	24	0
19.07.2023	75,46	49,21	26,25	28,8	28,07	28	27,71	0	0,36	0,737	24	0
20.07.2023	74,6	49	25,6	30,2	29,45	29,7	29,4	0	0,05	0,757	24	0
21.07.2023	75,66	49,89	25,77	28,2	27,47	27,7	27,43	0	0,04	0,708	24	0
22.07.2023	75,74	50,1	25,64	28,8	28,06	28,4	28,09	0	-0,03	0,719	24	0
23.07.2023	75,97	49,31	26,66	28,7	27,97	28,2	27,9	0	0,07	0,744	24	0
Итого:				915,9	892,83	897,4	888,59	0	4,24	24,11	744	0
Средние:	75,38	48,39	26,99									

Дата	V1	M1	V2	M2	V3	Mг	Qo	ВНР	ВОС
	м3	т	м3	т	м3	т	Гкал	ч	ч
22/06/2324:00	22716,9	22034,13	20572,45	20332,41	0,22	1701,72	745,53	9615	618
23/07/2324:00	23632,8	22926,96	21469,85	21221	0,22	1705,96	769,64	10359	618
Итого:	915,9	892,83	897,4	888,59	0	4,24	24,11	744	0

Представитель абонента
Генеральный директор ООО "УК Домоуправ-Сервис"

Представитель теплоснабж. организации


О.И. Ажнакина/
Ф.И.О.


О.В. Малыгина/
Ф.И.О.



ОТЧЕТ
о суточных параметрах теплоснабжения
23/06/23г.-23/07/23г.

Абонент: ООО "УК" ДОМОУПРАВ"

Договор N:8848

Адрес: Бр. Кашир. № 111-1

Тип расходомера: _____

Тепловычислитель ВКТ-7 сет. N 001

Пределы измерений:

Договорные расходы:

G под max = 2.00 м3/ч G под min = 1.00 м3/ч

M сет. воды = _____ т.сут Mгвс = _____ т.сут

G обр max = 2.00 м3/ч G обр min = 1.00 м3/ч

Tхв = 5.00 °C

G3 max = 2.00 м3/ч G3 min = 1.00 м3/ч

Заводской номер 00244028

ВВОД 1 СХЕМА ПОДКЛЮЧЕНИЯ 3 ВД 1 ФТ=0 ТЗ=1 КС=0x8E79 ПО 2.7

Дата	t1	t2	dt	V1	M1	V2	M2	V3	Mг	Qo	ВНР	ВОС
	°C	°C	°C	м3	т	м3	т	м3	т	Гкал	ч	ч
23.06.2023	73,44	35,39	38,05	18,1	17,65	17,64	17,59	0	0,06	0,671	24	0
24.06.2023	73,71	37,16	36,55	17,6	17,14	17,28	17,2	0	-0,06	0,627	24	0
25.06.2023	73,61	35,62	37,99	18,4	17,92	18	17,93	0	-0,01	0,68	24	0
26.06.2023	73,22	35,47	37,75	18,5	18,03	18,24	18,18	0	-0,15	0,681	24	0
27.06.2023	73,2	35,46	37,74	18,3	17,86	17,88	17,81	0,01	0,05	0,674	24	0
28.06.2023	73,57	35,04	38,53	18,1	17,64	17,76	17,71	0	-0,07	0,679	24	0
29.06.2023	74,05	34,82	39,23	17,2	16,78	16,92	16,88	0	-0,1	0,656	24	0
30.06.2023	74,39	35,66	38,73	16,2	15,84	15,96	15,93	0	-0,09	0,615	24	0
01.07.2023	74,11	35,12	38,99	16,6	16,21	16,2	16,18	0	0,03	0,633	24	0
02.07.2023	73,5	35,57	37,93	16,5	16,14	16,2	16,16	0	-0,02	0,61	24	0
03.07.2023	73,26	35,89	37,37	16,5	16,12	16,2	16,16	0	-0,04	0,602	24	0
04.07.2023	72,99	36,61	36,38	16,1	15,75	15,96	15,94	0	-0,19	0,571	24	0
05.07.2023	73,16	36,59	36,57	16,1	15,72	15,72	15,67	0	0,05	0,574	24	0
06.07.2023	73,48	37,89	35,59	15,2	14,87	14,88	14,85	0,06	0,02	0,53	24	0
07.07.2023	73,75	38,69	35,06	15,1	14,78	14,76	14,7	0	0,08	0,519	24	0
08.07.2023	74,09	38,71	35,38	14,6	14,3	14,52	14,47	0	-0,17	0,507	24	0
09.07.2023	73,22	39,62	33,6	14,8	14,5	14,52	14,47	0	0,03	0,486	24	0
10.07.2023	74,05	38,45	35,6	14	13,72	13,8	13,79	0	-0,07	0,488	24	0
11.07.2023	73,57	37,63	35,94	13,7	13,42	13,44	13,41	0	0,01	0,48	24	0
12.07.2023	74,37	37,67	36,7	13,2	12,94	12,84	12,84	0	0,1	0,472	24	0
13.07.2023	73,73	38,45	35,28	14,1	13,82	13,92	13,9	0	-0,08	0,488	24	0
14.07.2023	73,76	38,13	35,63	14,7	14,4	14,4	14,38	0	0,02	0,511	24	0
15.07.2023	73,56	38,94	34,62	15,7	15,38	15,48	15,4	0	-0,02	0,529	24	0
16.07.2023	73,84	38,13	35,71	14,6	14,29	14,28	14,26	0	0,03	0,509	24	0
17.07.2023	73,64	38,75	34,89	15	14,67	14,88	14,82	0	-0,15	0,514	24	0
18.07.2023	73,54	37,11	36,43	15,8	15,45	15,6	15,56	0	-0,11	0,565	24	0
19.07.2023	73,75	36,94	36,81	15,7	15,34	15,36	15,32	0	0,02	0,566	24	0
20.07.2023	73,01	37,73	35,28	16,6	16,2	16,32	16,26	0	-0,06	0,568	24	0
21.07.2023	73,9	39,56	34,34	15,2	14,87	14,88	14,82	0	0,05	0,509	24	0
22.07.2023	73,96	39,81	34,15	15,2	14,89	15	14,93	0	-0,04	0,51	24	0
23.07.2023	74,26	38,72	35,54	16	15,61	15,6	15,55	0	0,06	0,554	24	0
Итого:				493,4	482,25	484,44	483,07	0,07	-0,82	17,58	744	0
Средние:	73,66	37,26	36,39									

Дата	V1	M1	V2	M2	V3	Mг	Qo	ВНР	ВОС
	м3	т	м3	т	м3	т	Гкал	ч	ч
22/06/2324:00	20437,3	19827,72	20032,26	19829,52	0,52	-2,65	713,46	8751	90
23/07/2324:00	20930,7	20309,97	20516,7	20312,59	0,52	-2,65	731,04	8751	90
Итого:	493,4	482,25	484,44	483,07	0,07	-0,82	17,58	744	0

Представитель абонента

Генеральный директор ООО "УК" Домоуправ-Сервис"

/  /
Подпись О.И. Ажнакина/
Ф.И.О.

Представитель теплоснабж. организации

/  /
Подпись /О.В.Малыгина/
Ф.И.О.



ОТЧЕТ
о суточных параметрах теплоснабжения
23/06/23г. - 23/07/23г.

Абонент: ООО "УК" ДОМОУПРАВ-СЕРВИС" Договор № 8848
Адрес: ул. Братьев Кашириных, 119 (ИТП-4) 40 СТ. Тип расходомера: _____

Прибор: КАРАТ-306
Серийный номер: 06403116
Посуточный архив

Дата	G1	G2	Gd1	T1	T2	Td1	P1	P2	Q1	V1	V2	HC	ВНР	V3	ВОС
23.06.2023	72,26067	72,260666	0	75,48057	49,173809	26,306763	0,919661	0,840256	1,90311	74,23749	72,87499	OK	24	0	
24.06.2023	69,35187	69,351868	0	75,77251	49,446087	26,326441	0,92152	0,847051	1,823077	71,25499	69,95998	OK	24	0	
25.06.2023	73,90459	73,904587	0	75,5827	49,852047	25,730654	0,919062	0,850868	1,915951	75,89999	74,58499	OK	24	0	
26.06.2023	74,746552	74,746552	0	75,20767	49,852749	25,354927	0,871747	0,813296	1,899314	76,73249	75,45499	OK	24	0	
27.06.2023	74,96014	74,960144	0	75,24686	50,014801	25,232056	0,817691	0,762466	1,895279	76,975	75,65749	OK	24	0	
28.06.2023	72,19303	72,193031	0	75,57616	49,94849	25,627678	0,810097	0,719928	1,852191	74,1175	72,89749	OK	24	0	
29.06.2023	70,38956	70,389557	0	76,18044	50,923569	25,25688	0,812511	0,709092	1,782152	72,26	71,14	OK	24	0	
30.06.2023	64,37932	64,379318	0	76,63215	50,155903	26,476248	0,821004	0,704294	1,701799	66,21998	64,93498	OK	24	0	
01.07.2023	63,87678	63,876778	0	76,24542	50,399532	25,845892	0,828807	0,712963	1,660653	65,8025	64,315	OK	24	0	
02.07.2023	71,8252	71,825203	0	75,62848	50,689972	24,938507	0,824272	0,716498	1,798167	73,89998	72,39497	OK	24	0	
03.07.2023	66,95404	66,954041	0	75,35604	50,548828	24,807205	0,829041	0,721688	1,662523	68,88999	67,46749	OK	24	0	
04.07.2023	70,52044	70,520439	0	76,24542	51,577881	23,563866	0,829761	0,722922	1,666245	72,47748	71,16999	OK	24	0	
05.07.2023	68,17503	68,175034	0	75,29918	51,603222	23,695944	0,834759	0,724415	1,620397	70,08249	68,79499	OK	24	0	
06.07.2023	66,25055	66,250549	0	75,72163	51,090336	24,631287	0,84401	0,724043	1,637259	68,145	66,81249	OK	24	0	
07.07.2023	64,2798	64,2798	0	75,9963	51,848431	24,147856	0,855663	0,728098	1,547555	66,10249	64,87498	OK	24	0	
08.07.2023	61,66793	61,667927	0	76,36136	51,443188	24,918173	0,860323	0,72335	1,537807	63,45251	62,205	OK	24	0	
09.07.2023	63,73007	63,730068	0	75,42128	51,08614	24,335142	0,856129	0,728818	1,559665	65,51251	64,29501	OK	24	0	
10.07.2023	59,08117	59,081169	0	76,36581	51,306767	25,059036	0,855489	0,712514	1,480623	60,78251	59,6	OK	24	0	
11.07.2023	60,42576	60,425762	0	75,88536	51,533993	24,351362	0,90188	0,689834	1,47784	62,07	61,03999	OK	24	0	
12.07.2023	59,74754	59,747543	0	76,78337	51,328335	25,455042	0,982547	0,666736	1,530426	61,28	60,4675	OK	24	0	
13.07.2023	60,95926	60,959255	0	75,98301	51,69104	24,291964	0,991683	0,677414	1,492203	62,43499	61,76251	OK	24	0	
14.07.2023	61,53778	61,537796	0	75,96574	51,894985	24,070763	0,979777	0,685868	1,483403	63,07248	62,31249	OK	24	0	
15.07.2023	62,57609	62,576092	0	75,66584	51,425735	24,240105	0,973408	0,691129	1,522656	64,1675	63,305	OK	24	0	
16.07.2023	65,09567	65,095665	0	76,07653	51,719769	24,356766	0,981683	0,685265	1,592076	66,70749	65,92249	OK	24	0	
17.07.2023	66,59438	66,594383	0	75,86117	52,003464	23,857702	0,994646	0,69898	1,59464	68,2475	67,4375	OK	24	0	
18.07.2023	62,65187	62,651867	0	75,67371	51,515949	24,157774	1,016947	0,668565	1,524657	64,00499	63,6175	OK	24	0	
19.07.2023	65,86979	65,869789	0	75,89257	51,681881	24,210688	1,016678	0,660727	1,601953	67,27749	66,9175	OK	24	0	
20.07.2023	70,61044	70,610435	0	75,07406	52,415455	22,658602	0,948145	0,7045	1,603084	72,29248	71,55749	OK	24	0	
21.07.2023	65,06406	65,064064	0	76,09148	52,029324	24,062149	0,969782	0,700313	1,571177	66,71251	65,865	OK	24	0	
22.07.2023	63,18961	63,189613	0	76,14418	51,883099	24,261093	0,967297	0,691137	1,539524	64,855	63,9	OK	24	0	
23.07.2023	66,71468	66,714676	0	76,42795	52,124607	24,303345	0,964694	0,694159	1,633828	68,45499	67,49999	OK	24	0	
Итого:	2059,58	2059,58							51,11	2114,42	2081,04		744	0	

Дата	Qобщ	V1	V2	Vd	G1	G2	Gподп	ВНР	ВОС	V3
22.06.2023	4269,55	152250,47	150437,89	1812,59	148068,46	148041,24	27,22			
23.07.2023	4320,66	154364,89	152518,93	1845,97	150128,04	150100,82	27,22			
ИТОГО:	51,11	2114,42	0,00	0,00	2059,58	2059,58	0,00	744		0,00

Тепловая энергия израсходованная за период
непогатных ситуаций (Тн)
(п.61 Методики №99/пр)
Qкorr =
Qi/Траб x Тнш 0

Прибор: КАРАТ-306
Серийный номер: 23654416

Нежилые помещения

Дата	Qобщ	V1	V2	Vd	G1	G2	Gподп	ВНР	ВОС	V3
22.06.2023	154,96	4376,57	4458,79	274,62	4265,95	4387,88	102,33			
23.07.2023	154,96	4376,57	4458,79	274,62	4265,95	4387,88	102,33			
ИТОГО:	0,00	0,00	0,00	0,00	0,00	0,00	0,00	744		0,00

Представитель абонента
Генеральный директор ООО "УК" Домоуправ-Сервис"

Представитель теплоснабжающей организации



Подпись: О.И. Ажмакина / Ф.И.О.
Подпись: О.В. Малыгина / Ф.И.О.

ОТЧЕТ
о суточных параметрах теплоснабжения
23/06/23г.-23/07/23г.

Абонент: 000"УК"ДОМОУПРАВ"

Договор N:8848

Адрес: Бр. Кашир. № 119-3

Тип расходомера: _____

Тепловычислитель ВКТ-7 сет. N 001

Пределы измерений:

Договорные расходы:

G под max = 2.00 м3/ч G под min = 1.00 м3/ч

M сет. воды = _____ т.сут M грвс = _____ т.сут

G обр max = 2.00 м3/ч G обр min = 1.00 м3/ч

Tхв = 5.00°C

G3 max = 2.00 м3/ч G3 min = 1.00 м3/ч

Заводской номер 00244024

ВВОД 1

СХЕМА ПОДКЛЮЧЕНИЯ 3

БД 1

ФТ=0

T3=1

KC=0xD469

ПО 2.7

Дата	t1	t2	dt	V1	M1	V2	M2	V3	Mг	Qo	ВНР	ВОС
	°C	°C	°C	м3	т	м3	т	м3	т	Гкал	ч	ч
23.06.2023	70,67	38,15	32,52	19,7	19,22	19,7	19,53	0	-0,31	0,625	24	0
24.06.2023	71,05	36,43	34,62	20,3	19,81	20,3	20,17	0	-0,36	0,683	24	0
25.06.2023	70,83	37,97	32,86	20,2	19,71	20,3	20,13	0	-0,42	0,646	24	0
26.06.2023	70,51	38,32	32,19	20,1	19,63	20,2	19,99	0	-0,36	0,634	24	0
27.06.2023	70,63	38,21	32,42	20,5	19,99	20,6	20,4	0	-0,41	0,647	24	0
28.06.2023	70,97	38,31	32,66	19,2	18,71	19	18,83	0	-0,12	0,609	24	0
29.06.2023	71,37	38,67	32,7	18,3	17,84	18,2	18,05	0	-0,21	0,585	24	0
30.06.2023	71,65	39,11	32,54	17	16,57	16,9	16,78	0	-0,21	0,537	24	0
01.07.2023	71,32	38,46	32,86	17,1	16,66	16,9	16,79	0	-0,13	0,548	24	0
02.07.2023	70,92	37,95	32,97	17,9	17,46	17,8	17,7	0	-0,24	0,573	24	0
03.07.2023	70,7	39,1	31,6	18	17,54	18	17,85	0	-0,31	0,556	24	0
04.07.2023	70,44	40,18	30,26	17,5	17,04	17,3	17,15	0	-0,11	0,513	24	0
05.07.2023	70,55	38,9	31,65	17,1	16,66	17	16,88	0	-0,22	0,527	24	0
06.07.2023	70,97	39,81	31,16	16,9	16,51	16,8	16,68	0	-0,17	0,514	24	0
07.07.2023	71,21	39,21	32	16,5	16,09	16,5	16,43	0	-0,34	0,516	24	0
08.07.2023	71,45	40,3	31,15	15,8	15,46	15,6	15,53	0	-0,07	0,482	24	0
09.07.2023	70,69	39,84	30,85	16,6	16,21	16,5	16,38	0	-0,17	0,501	24	0
10.07.2023	71,35	40,22	31,13	15	14,67	15	14,91	0	-0,24	0,454	24	0
11.07.2023	70,94	40,04	30,9	15,2	14,86	15,2	15,14	0	-0,28	0,457	24	0
12.07.2023	71,63	39,63	32	14,7	14,38	14,6	14,57	0	-0,19	0,46	24	0
13.07.2023	71,11	40,56	30,55	15,5	15,18	15,4	15,29	0	-0,11	0,463	24	0
14.07.2023	71,05	40,91	30,14	15,3	14,96	15,3	15,18	0	-0,22	0,45	24	0
15.07.2023	70,92	41,14	29,78	16,5	16,11	16,4	16,23	0	-0,12	0,479	24	0
16.07.2023	71,23	39,8	31,43	16,3	15,91	16,3	16,18	0	-0,27	0,496	24	0
17.07.2023	71,08	42,06	29,02	16,7	16,31	16,7	16,49	0	-0,18	0,473	24	0
18.07.2023	70,93	38,63	32,3	17,3	16,87	17,2	17,08	0	-0,21	0,543	24	0
19.07.2023	71,16	39,68	31,48	17,7	17,27	17,7	17,52	0	-0,25	0,542	24	0
20.07.2023	70,43	42,39	28,04	17,4	16,97	17,2	17	0	-0,03	0,474	24	0
21.07.2023	71,29	41,61	29,68	16,8	16,4	16,5	16,32	0	0,08	0,484	24	0
22.07.2023	71,37	40,02	31,35	17	16,59	16,7	16,56	0	0,03	0,52	24	0
23.07.2023	71,64	38,88	32,76	17,4	16,99	17,1	16,98	0	0,01	0,558	24	0
Итого:				537,5	524,58	534,9	530,72	0	-6,14	16,55	744	0
Средние:	71,03	39,49	31,53									

Дата	V1	M1	V2	M2	V3	Mг	Qo	ВНР	ВОС
	м3	т	м3	т	м3	т	Гкал	ч	ч
22/06/2324:00	33648,1	32634,88	33047	32546,72	20,99	88,16	853,32	9904	691
23/07/2324:00	34185,6	33159,46	33581,9	33077,44	20,99	82,02	869,87	10648	691
Итого:	537,5	524,58	534,9	530,72	0	-6,14	16,55	744	0

Представитель абонента
Генеральный директор ООО "УК "Домоуправ-Сервис"

Представитель теплоснабж. организации

/  /
Подпись /О.И. Ажнакина/
Ф.И.О.

/  /
Подпись /О.В. Малыгина/
Ф.И.О.



ОТЧЕТ
о суточных параметрах теплоснабжения
23/06/23г.-23/07/23г.

Абонент: ООО "УК" ДОМОУПРАВ"

Договор N: 8848

Адрес: Бр. Кашир. № 119-2

Тип расходомера: _____

Тепловычислитель ВКТ-7 сет. N 001

Пределы измерений:

Договорные расходы:

G под max = 2.00 м3/ч G под min = 1.00 м3/ч

M сет. воды = _____ т.сут M грвс = _____ т.сут

G обр max = 2.00 м3/ч G обр min = 1.00 м3/ч

Tхв = 5.00 °C

G3 max = 2.00 м3/ч G3 min = 1.00 м3/ч

Заводской номер 00244032

ВВОД 1 СХЕМА ПОДКЛЮЧЕНИЯ 3 БД 1 ФТ=0 ТЗ=1 КС=0x2CF7 ПО 2.7

Дата	t1	t2	dt	V1	M1	V2	M2	V3	Mг	Qo	ВНР	ВОС
	°C	°C	°C	м3	т	м3	т	м3	т	Гкал	ч	ч
23.06.2023	74,35	47,81	26,54	32,5	31,7	32,9	32,58	0	-0,88	0,841	24	0
24.06.2023	74,73	47,44	27,29	33,9	33,08	34,5	34,16	0	-1,08	0,9	24	0
25.06.2023	74,57	47,06	27,51	33,7	32,86	34,3	33,95	0	-1,09	0,905	24	0
26.06.2023	74,17	48,15	26,02	33,3	32,51	33,9	33,53	0	-1,02	0,846	24	0
27.06.2023	74,15	48,47	25,68	32,9	32,11	33,5	33,13	0	-1,02	0,822	24	0
28.06.2023	74,56	47,59	26,97	33,6	32,77	34,2	33,87	0	-1,1	0,882	24	0
29.06.2023	75,04	47,71	27,33	31,4	30,61	31,7	31,42	0	-0,81	0,833	24	0
30.06.2023	75,46	47,99	27,47	29,6	28,85	30	29,73	0	-0,88	0,791	24	0
01.07.2023	75,08	48,44	26,64	29,7	28,97	30	29,76	0	-0,79	0,773	24	0
02.07.2023	74,6	47,95	26,65	32,9	32,09	33,2	32,87	0	-0,78	0,856	24	0
03.07.2023	74,25	48,45	25,8	31	30,26	31,2	30,88	0	-0,62	0,779	24	0
04.07.2023	74,09	48,46	25,63	31,9	31,13	32,3	31,97	0	-0,84	0,798	24	0
05.07.2023	74,18	48,56	25,62	30,4	29,68	30,7	30,41	0	-0,73	0,761	24	0
06.07.2023	74,57	48,77	25,8	29	28,29	29,5	29,22	0	-0,93	0,729	24	0
07.07.2023	74,8	49,47	25,33	27,3	26,62	27,8	27,56	0	-0,94	0,673	24	0
08.07.2023	75,15	49,55	25,6	27,1	26,44	27,5	27,25	0	-0,81	0,675	24	0
09.07.2023	74,31	49,56	24,75	28,5	27,83	29	28,7	0	-0,87	0,689	24	0
10.07.2023	75,17	49,45	25,72	26,4	25,75	26,9	26,65	0	-0,9	0,662	24	0
11.07.2023	74,67	50,21	24,46	25,8	25,16	26,4	26,16	0	-1	0,615	24	0
12.07.2023	75,54	50,07	25,47	26,4	25,74	26,9	26,63	0	-0,89	0,657	24	0
13.07.2023	74,84	50,25	24,59	26,8	26,16	27,6	27,35	0	-1,19	0,645	24	0
14.07.2023	74,87	49,18	25,69	29,1	28,4	29,6	29,32	0	-0,92	0,732	24	0
15.07.2023	74,54	49,34	25,2	28	27,33	28,6	28,33	0	-1	0,687	24	0
16.07.2023	74,96	49,21	25,75	29,7	28,97	30	29,69	0	-0,72	0,746	24	0
17.07.2023	74,76	49,07	25,69	29,2	28,49	29,7	29,42	0	-0,93	0,732	24	0
18.07.2023	74,54	49,94	24,6	29,1	28,38	29,6	29,28	0	-0,9	0,7	24	0
19.07.2023	74,8	49,8	25	30,2	29,48	30,8	30,48	0	-1	0,738	24	0
20.07.2023	74	49,58	24,42	30,3	29,55	30,9	30,55	0	-1	0,724	24	0
21.07.2023	74,91	49,53	25,38	28,5	27,81	29,1	28,82	0	-1,01	0,705	24	0
22.07.2023	75,02	49,74	25,28	29,2	28,49	29,8	29,49	0	-1	0,72	24	0
23.07.2023	75,33	49,14	26,19	31	30,22	31,7	31,37	0	-1,15	0,792	24	0
Итого:				928,4	905,73	943,8	934,53	0	-28,8	23,41	744	0
Средние:	74,71	48,9	25,8									

Дата	V1	M1	V2	M2	V3	Mг	Qo	ВНР	ВОС
	м3	т	м3	т	м3	т	Гкал	ч	ч
22/06/2324:00	22148,9	21480,58	21613,2	21388,4	0,35	92,18	785,08	9904	690
23/07/2324:00	23077,3	22386,31	22557	22322,93	0,35	63,38	808,49	10648	690
Итого:	928,4	905,73	943,8	934,53	0	-28,8	23,41	744	0

Представитель абонента
Генеральный директор ООО "УК" Домоуправ-Сервис"

Представитель теплоснабж. организации

Подпись / О.И. Ажнакина/
Ф.И.О.

Подпись / О.В. Малыгина/
Ф.И.О.



ОТЧЕТ
о суточных параметрах теплоснабжения
23/06/23г.-23/07/23г.

Абонент: ООО "УК" ДОМОУПРАВ"

Договор N: 8848

Адрес: Бр. Кашир. №119-1

Тип расходомера: _____

Тепловычислитель ВКТ-7 сет. N 001

Пределы измерений:

Договорные расходы:

G под max = 2.00 м3/ч G под min = 1.00 м3/ч

M сет. воды = _____ т.сут M грвс = _____ т.сут

G обр max = 2.00 м3/ч G обр min = 1.00 м3/ч

Tхв = 5.00 °C

G3 max = 2.00 м3/ч G3 min = 1.00 м3/ч

Заводской номер 00244030

ВВОД 1

СХЕМА ПОДКЛЮЧЕНИЯ 3

ВД 1

ФТ=0

ТЗ=1

КС=0x869D

ПО 2.7

Дата	t1	t2	dt	V1	M1	V2	M2	V3	Mг	Qo	ВНР	ВОС
	°C	°C	°C	м3	т	м3	т	м3	т	Гкал	ч	ч
23.06.2023	74,08	38,84	35,24	23,1	22,58	22,7	22,47	0,07	0,11	0,795	24	0
24.06.2023	74,43	39,24	35,19	22,5	21,98	22,2	21,98	0,06	0	0,777	24	0
25.06.2023	74,27	37,72	36,55	22,8	22,27	22,7	22,47	0,06	-0,2	0,815	24	0
26.06.2023	73,85	38,51	35,34	23,1	22,57	22,9	22,68	0,09	-0,11	0,797	24	0
27.06.2023	73,88	38,51	35,37	23,9	23,33	23,7	23,47	0,11	-0,14	0,823	24	0
28.06.2023	74,22	39,03	35,19	22,3	21,81	22,3	22,06	0,12	-0,25	0,769	24	0
29.06.2023	74,76	39,24	35,52	21,6	21,1	21,5	21,26	0,11	-0,16	0,75	24	0
30.06.2023	75,22	38,48	36,74	20,9	20,39	20,9	20,7	0,11	-0,31	0,749	24	0
01.07.2023	74,84	39,82	35,02	20,4	19,92	20,4	20,16	0,11	-0,24	0,695	24	0
02.07.2023	74,28	39,53	34,75	21,6	21,1	21,6	21,36	0,11	-0,26	0,732	24	0
03.07.2023	74,04	39,26	34,78	21,7	21,21	21,7	21,48	0,11	-0,27	0,738	24	0
04.07.2023	73,81	40,49	33,32	21,7	21,2	21,9	21,67	0,12	-0,47	0,707	24	0
05.07.2023	73,96	40,7	33,26	20,9	20,42	20,9	20,67	0,1	-0,25	0,68	24	0
06.07.2023	74,35	40,43	33,92	20,2	19,72	20,4	20,17	0,12	-0,45	0,667	24	0
07.07.2023	74,73	42,19	32,54	21,5	20,98	21,6	21,36	0,11	-0,38	0,681	24	0
08.07.2023	75,3	48,62	26,68	25	24,35	25,4	25,16	0,11	-0,81	0,647	24	0
09.07.2023	74,44	48,01	26,43	26,3	25,65	26,8	26,55	0,11	-0,9	0,679	24	0
10.07.2023	75,39	48,29	27,1	24,8	24,16	25,3	25,06	0,11	-0,9	0,655	24	0
11.07.2023	74,6	44,3	30,3	21,2	20,67	21,6	21,39	0,06	-0,72	0,628	24	0
12.07.2023	75,38	40,76	34,62	18,2	17,71	18,2	18	0,07	-0,29	0,614	24	0
13.07.2023	74,68	40,49	34,19	19,3	18,82	19,3	19,1	0,08	-0,28	0,641	24	0
14.07.2023	74,56	41,81	32,75	18,5	18,02	18,5	18,27	0,1	-0,25	0,59	24	0
15.07.2023	74,34	41,58	32,76	19,9	19,42	19,9	19,67	0,11	-0,25	0,637	24	0
16.07.2023	74,66	41,11	33,55	20	19,52	19,9	19,66	0,11	-0,14	0,657	24	0
17.07.2023	74,48	40,31	34,17	20,3	19,82	20,3	20,07	0,11	-0,25	0,678	24	0
18.07.2023	74,29	39,77	34,52	20,5	20,02	20,4	20,17	0,08	-0,15	0,69	24	0
19.07.2023	74,5	40,06	34,44	20,3	19,8	20,3	20,06	0,04	-0,26	0,681	24	0
20.07.2023	73,73	40,52	33,21	20,7	20,22	20,8	20,56	0,11	-0,34	0,672	24	0
21.07.2023	74,72	41,43	33,29	20,1	19,62	20,2	19,96	0,1	-0,34	0,652	24	0
22.07.2023	74,78	41,28	33,5	20	19,52	20,2	19,96	0,11	-0,44	0,652	24	0
23.07.2023	75,02	40,78	34,24	20,1	19,62	20,2	19,96	0,1	-0,34	0,671	24	0
Итого:				663,4	647,52	664,7	657,56	3,02	-10,04	21,62	744	0
Средние:	74,5	41	33,49									

Дата	V1	M1	V2	M2	V3	Mг	Qo	ВНР	ВОС
	м3	т	м3	т	м3	т	Гкал	ч	ч
22/06/2324:00	21431,6	20776,05	21348,7	21134,24	1,71	-358,19	783,48	9905	689
23/07/2324:00	22095	21423,57	22013,4	21791,8	4,73	-368,23	805,10	10649	689
Итого:	663,4	647,52	664,7	657,56	3,02	-10,04	21,62	744	0

Представитель абонента
Генеральный директор ООО "УК "Домоуправ-Сервис"

Представитель теплоснабж. организации

Подпись / О.И. Ажнакина/
Ф.И.О.

Подпись / О.В. Мальгина/
Ф.И.О.



ОТЧЕТ
о суточных параметрах теплоснабжения
23/06/23г.-23/07/23г.

Абонент: ООО "УК" ДОМОУПРАВ"

Договор N: 8848

Адрес: Нарк. Малышева № 3-2

Тип расходомера: _____

Тепловычислитель ВКТ-7 сет. N 001

Пределы измерений:

Договорные расходы:

G под max = 2.00 м3/ч G под min = 1.00 м3/ч

M сет. воды = _____ т.сут Mгвс = _____ т.сут

G обр max = 2.00 м3/ч G обр min = 1.00 м3/ч

Tхв = 5.00°C

G3 max = 2.00 м3/ч G3 min = 1.00 м3/ч

Заводской номер 00246542

ВВОД 1

СХЕМА ПОДКЛЮЧЕНИЯ 3

БД 1

ФТ=0

ТЗ=1

КС=0x8B74

ПО 2.7

Дата	t1	t2	dt	V1	M1	V2	M2	V3	Mг	Qo	DI	VHP	BOC
	°C	°C	°C	м3	т	м3	т	м3	т	Гкал	м3	ч	ч
23.06.2023	73,53	43,55	29,98	69,4	67,75	70,2	69,6	0	-1,85	2,029	0	24	0
24.06.2023	73,83	43,27	30,56	67,9	66,23	68,7	68,11	0	-1,88	2,021	0	24	0
25.06.2023	73,72	44,45	29,27	72,9	71,14	73,5	72,81	0	-1,67	2,081	0	24	0
26.06.2023	73,54	49,99	23,55	92,9	90,66	93,8	92,72	0	-2,06	2,134	0	24	0
27.06.2023	73,29	44,06	29,23	69,6	67,94	69,9	69,26	0	-1,32	1,982	0	24	0
28.06.2023	73,78	46,07	27,71	73,7	71,94	74,1	73,36	0	-1,42	1,994	0	24	0
29.06.2023	74,78	56,26	18,52	125,7	122,59	128	126,12	0	-3,53	2,27	0	24	0
30.06.2023	75,28	58,23	17,05	128,4	125,19	131,4	129,34	0	-4,15	2,134	0	24	0
01.07.2023	74,92	58,91	16,01	126,7	123,54	129,7	127,63	0	-4,09	1,976	0	24	0
02.07.2023	74,27	57,57	16,7	125,1	122,06	128,1	126,13	0	-4,07	2,037	0	24	0
03.07.2023	74,07	58,14	15,93	125,4	122,33	128,4	126,42	0	-4,09	1,951	0	24	0
04.07.2023	73,84	57,83	16,01	124,9	121,9	127,7	125,7	0	-3,8	1,951	0	24	0
05.07.2023	74	58,3	15,7	124,9	121,86	127,9	125,89	0	-4,03	1,913	0	24	0
06.07.2023	74,44	59,2	15,24	127,6	124,48	130,4	128,32	0	-3,84	1,896	0	24	0
07.07.2023	74,73	60,32	14,41	129,7	126,5	132,6	130,4	0	-3,9	1,822	0	24	0
08.07.2023	75,09	61,44	13,65	131,5	128,22	134,4	132,07	0	-3,85	1,75	0	24	0
09.07.2023	74,19	60,48	13,71	129,3	126,15	132,1	129,9	0	-3,75	1,726	0	24	0
10.07.2023	75,14	61,92	13,22	132,9	129,56	135,8	133,45	0	-3,89	1,713	0	24	0
11.07.2023	74,91	63,35	11,56	154,2	150,4	157,3	154,4	0	-4	1,736	0	24	0
12.07.2023	75,64	65,62	10,02	181,9	177,28	185,8	182,18	0	-4,9	1,775	0	24	0
13.07.2023	74,89	64,72	10,17	182,7	178,15	187	183,44	0	-5,29	1,812	0	24	0
14.07.2023	74,85	64,34	10,51	178,5	174,09	182,8	179,34	0	-5,25	1,83	0	24	0
15.07.2023	74,57	63,92	10,65	177,6	173,2	181,9	178,51	0	-5,31	1,845	0	24	0
16.07.2023	74,94	63,8	11,14	181,3	176,81	185,9	182,45	0	-5,64	1,968	0	24	0
17.07.2023	74,75	63,89	10,86	182,2	177,69	186,6	183,13	0	-5,44	1,931	0	24	0
18.07.2023	74,55	64,24	10,31	196	191,18	200,6	196,84	0	-5,66	1,971	0	24	0
19.07.2023	74,79	64,51	10,28	194,4	189,59	199	195,25	0	-5,66	1,95	0	24	0
20.07.2023	73,91	62,19	11,72	169,6	165,47	173,5	170,44	0	-4,97	1,941	0	24	0
21.07.2023	74,96	63,7	11,26	174,8	170,45	178,8	175,5	0	-5,05	1,92	0	24	0
22.07.2023	75,04	63,9	11,14	176,5	172,11	180,8	177,43	0	-5,32	1,915	0	24	0
23.07.2023	75,27	63,61	11,66	174	169,64	178,2	174,92	0	-5,28	1,979	0	24	0
Итого:				4302,2	4196,1	4394,9	4321,06	0	-124,96	59,95	0	744	0
Средние:	74,5	58,44	16,05										

Дата	V1	M1	V2	M2	V3	Mг	Qo	DI	VHP	BOC
	м3	т	м3	т	м3	т	Гкал	м3	ч	ч
22/06/2324:00	65363,6	63415,16	66997,2	66132,48	2,66	-2717,32	1914,08	0	7477	0
23/07/2324:00	69665,8	67611,26	71392,1	70453,54	2,66	-2842,28	1974,03	0	8221	0
Итого:	4302,2	4196,1	4394,9	4321,06	0	-124,96	59,95	0	744	0

Представитель абонента
Генеральный директор ООО "УК" Домоуправ-Сервис"

Представитель теплоснабж. организации

/  / О.И. Ажнакина/
Ф.И.О.

/  / О.В. Малыгина/
Ф.И.О.



ОТЧЕТ
о суточных параметрах теплоснабжения
23/06/23г.-23/07/23г.

Абонент: ООО "УК" ДОМОУПРАВ"

Договор N:8848

Адрес: Нар. Малыш. № 3-1

Тип расходомера: _____

Тепловычислитель ВКТ-7 сет. N 001

Пределы измерений:

Договорные расходы:

G под max = 2.00 м3/ч G под min = 1.00 м3/ч

M сет. воды = _____ т.сут Mгвс = _____ т.сут

G обр max = 2.00 м3/ч G обр min = 1.00 м3/ч

Tхв = 5.00°C

G3 max = 2.00 м3/ч G3 min = 1.00 м3/ч

Заводской номер 00248264

ВВОД 1

СХЕМА ПОДКЛЮЧЕНИЯ 3

ВД 1

ФТ=0

T3=1

КС=0x7031

ПО 2.7

Дата	t1	t2	dt	V1	M1	V2	M2	V3	Mг	Qo	ВНР	ВОС
	°C	°C	°C	м3	т	м3	т	м3	т	Гкал	ч	ч
23.06.2023	74,11	48,44	25,67	59,64	58,15	54,36	53,78	0	4,37	1,491	24	0
24.06.2023	74,37	49,55	24,82	56,65	55,26	51,7	51,11	0	4,15	1,371	24	0
25.06.2023	74,22	48,93	25,29	59,72	58,24	54,53	53,96	0	4,28	1,475	24	0
26.06.2023	73,85	49,79	24,06	60,19	58,71	55,04	54,39	0	4,32	1,411	24	0
27.06.2023	73,87	50,37	23,5	60,47	58,98	55,29	54,63	0	4,35	1,387	24	0
28.06.2023	74,22	49,46	24,76	60	58,56	54,7	54,08	0	4,48	1,45	24	0
29.06.2023	74,77	50,52	24,25	57,88	56,43	52,79	52,16	0	4,27	1,367	24	0
30.06.2023	75,17	50,26	24,91	54,2	52,87	49,12	48,57	0	4,3	1,315	24	0
01.07.2023	74,79	49,8	24,99	53,25	51,93	48,26	47,71	0	4,22	1,296	24	0
02.07.2023	74,22	50,75	23,47	56,18	54,79	51,06	50,48	0	4,31	1,286	24	0
03.07.2023	74,02	50,51	23,51	57,75	56,35	52,55	51,95	0	4,4	1,326	24	0
04.07.2023	73,77	51,81	21,96	57,3	55,92	52,24	51,59	0	4,33	1,229	24	0
05.07.2023	73,93	51,49	22,44	56,09	54,75	51,14	50,5	0	4,25	1,228	24	0
06.07.2023	74,28	51,71	22,57	53,03	51,73	48,35	47,74	0	3,99	1,169	24	0
07.07.2023	74,55	51,96	22,59	52,36	51,1	47,75	47,17	0	3,93	1,152	24	0
08.07.2023	74,93	53,47	21,46	51,88	50,62	47,37	46,74	0	3,88	1,086	24	0
09.07.2023	74,11	53,68	20,43	55,89	54,55	51,08	50,41	0	4,14	1,11	24	0
10.07.2023	74,9	52,52	22,38	49,92	48,69	45,55	45,01	0	3,68	1,09	24	0
11.07.2023	74,39	52,42	21,97	50,38	49,13	46	45,42	0	3,71	1,08	24	0
12.07.2023	75,16	52,17	22,99	46,03	44,89	41,99	41,46	0	3,43	1,03	24	0
13.07.2023	74,5	53,51	20,99	50,89	49,62	46,5	45,89	0	3,73	1,045	24	0
14.07.2023	74,57	53,38	21,19	53,4	52,07	48,81	48,15	0	3,92	1,104	24	0
15.07.2023	74,31	54,31	20	54,7	53,39	50,06	49,36	0	4,03	1,066	24	0
16.07.2023	74,69	53,28	21,41	55,53	54,2	50,77	50,09	0	4,11	1,159	24	0
17.07.2023	74,51	53,98	20,53	58,59	57,15	53,63	52,89	0	4,26	1,174	24	0
18.07.2023	74,36	53,76	20,6	58,24	56,78	53,31	52,62	0	4,16	1,167	24	0
19.07.2023	74,45	52,87	21,58	53,84	52,51	49,21	48,57	0	3,94	1,135	24	0
20.07.2023	73,6	51,12	22,48	53,91	52,63	49,24	48,65	0	3,98	1,184	24	0
21.07.2023	74,6	51,72	22,88	49,24	48,05	44,95	44,39	0	3,66	1,1	23	1
22.07.2023	74,66	52,57	22,09	51,79	50,56	47,26	46,67	0	3,89	1,115	24	0
23.07.2023	74,91	51,2	23,71	51,75	50,5	47,16	46,6	0	3,9	1,199	24	0
Итого:				1700,6	1659,11	1551,7	1532,74	0	126,4	37,80	743	1
Средние:	74,41	51,65	22,75									

Дата	V1	M1	V2	M2	V3	Mг	Qo	ВНР	ВОС
	м3	т	м3	т	м3	т	Гкал	ч	ч
22/06/2324:00	40450,2	39254,25	39465,2	38907,09	0	347,16	1061,10	7477	0
23/07/2324:00	42150,8	40913,36	41016,9	40439,83	0	473,56	1098,90	8220	0
Итого:	1700,6	1659,11	1551,7	1532,74	0	126,4	37,80	743	0

Представитель абонента
Генеральный директор ООО "УК "Домоуправ-Сервис"

Представитель теплоснабж. организации

Подпись  О.И. Ажнакина/
Ф.И.О.

МП
«Домоуправ-Сервис»
для документов
ОГРН 50/07/2003000000000
ИНН 50/07/2003000000000

Подпись  /О.В.Малыгина/
Ф.И.О.

ОТЧЕТ
о суточных параметрах теплоснабжения
23/06/23г.-23/07/23г.

Абонент: ООО "УК" ДОМОУПРАВ"

Договор N:8848

Адрес: Ун. Набер. № 44-3

Тип расходомера: _____

Тепловычислитель ВКТ-7 сет. N 099

Пределы измерений:

Договорные расходы:

G под max = 2.00 м3/ч G под min = 1.00 м3/ч

M сет. воды = _____ т.сут Mгвс = _____ т.сут

G обр max = 2.00 м3/ч G обр min = 1.00 м3/ч

Tхв = 0.00 °C

G3 max = 2.00 м3/ч G3 min = 1.00 м3/ч

Заводской номер 00000001

ВВОД 1

СХЕМА ПОДКЛЮЧЕНИЯ 1

ВД 1

ФТ=0

ТЗ=1

КС=0хА002

ПО 2.7

Дата	t1	t2	dt	V1	M1	V2	M2	V3	Mг	Qo	ВНР	ВОС
	°C	°C	°C	м3	т	м3	т	м3	т	Гкал	ч	ч
23.06.2023	73,42	45,82	27,6	29,8	29,09	31,3	31,05	0,02	-1,96	0,804	24	0
24.06.2023	73,73	46,03	27,7	29,3	28,61	30,8	30,54	0,01	-1,93	0,794	24	0
25.06.2023	73,38	45,98	27,4	29,6	28,89	31,3	31,04	0,02	-2,15	0,79	24	0
26.06.2023	72,81	46,34	26,47	30,1	29,38	31,6	31,31	0,01	-1,93	0,779	24	0
27.06.2023	73,06	47,07	25,99	31,8	31,02	33,6	33,28	0,02	-2,26	0,807	24	0
28.06.2023	73,38	47,07	26,31	29	28,29	30,6	30,35	0,05	-2,06	0,746	24	0
29.06.2023	73,87	45,88	27,99	29,6	28,89	31,4	31,14	0,12	-2,25	0,806	24	0
30.06.2023	74,09	47,12	26,97	26,7	26,04	28,1	27,86	0,23	-1,82	0,704	24	0
01.07.2023	73,78	46,98	26,8	26,3	25,66	27,9	27,66	0,07	-2	0,688	24	0
02.07.2023	73,29	46,65	26,64	28	27,33	29,4	29,16	0,06	-1,83	0,727	24	0
03.07.2023	73,02	47,01	26,01	27	26,36	28,6	28,36	0,05	-2	0,685	24	0
04.07.2023	72,86	46,66	26,2	27,9	27,23	29,2	28,96	0,04	-1,73	0,714	24	0
05.07.2023	72,97	46,86	26,11	27,2	26,56	28,6	28,35	0,04	-1,79	0,693	24	0
06.07.2023	73,3	46,94	26,36	25,9	25,3	27,2	26,96	0,04	-1,66	0,668	24	0
07.07.2023	73,48	47,77	25,71	24,7	24,12	26	25,76	0,04	-1,64	0,62	24	0
08.07.2023	73,77	48,3	25,47	23,7	23,16	25,1	24,86	0,04	-1,7	0,592	24	0
09.07.2023	73,04	47,9	25,14	25,1	24,5	26,5	26,26	0,04	-1,76	0,615	24	0
10.07.2023	73,79	47,72	26,07	24	23,42	25,3	25,06	0,07	-1,64	0,61	24	0
11.07.2023	73,94	51,95	21,99	31,1	30,32	32,8	32,43	0,26	-2,11	0,666	24	0
12.07.2023	74,89	55,68	19,21	38,6	37,64	40,3	39,73	0,4	-2,09	0,724	24	0
13.07.2023	74,14	54,61	19,53	38,2	37,24	40,1	39,57	0,41	-2,33	0,725	24	0
14.07.2023	74,12	54,25	19,87	36,6	35,71	38,5	37,97	0,37	-2,26	0,712	24	0
15.07.2023	73,72	51,8	21,92	33,6	32,8	35,3	34,84	0,3	-2,04	0,718	24	0
16.07.2023	74,05	51,14	22,91	32,8	32,02	34,3	33,89	0,35	-1,87	0,733	24	0
17.07.2023	73,82	51,27	22,55	32,6	31,86	34,2	33,78	0,23	-1,92	0,717	24	0
18.07.2023	73,78	53,55	20,23	35,6	34,69	37,3	36,82	0,42	-2,13	0,703	24	0
19.07.2023	73,99	52,54	21,45	36	35,11	37,6	37,13	0,4	-2,02	0,752	24	0
20.07.2023	72,97	48,73	24,24	29,8	29,08	31,1	30,79	0,22	-1,71	0,704	24	0
21.07.2023	73,68	48,44	25,24	27,5	26,81	28,8	28,51	0,31	-1,7	0,677	24	0
22.07.2023	73,35	48,45	24,9	26,8	26,12	28,2	27,93	0,36	-1,81	0,647	24	0
23.07.2023	73,68	47,51	26,17	28,4	27,7	29,8	29,5	0,34	-1,8	0,724	24	0
Итого:				923,3	900,95	970,8	960,85	5,34	-59,9	22,04	744	0
Средние:	73,58	48,83	24,74									

Дата	V1	M1	V2	M2	V3	Mг	Qo	ВНР	ВОС
	м3	т	м3	т	м3	т	Гкал	ч	ч
22/06/2324:00	93960,5	91304,19	95131,1	93749,8	4,96	-2445,61	2218,90	29054	523
23/07/2324:00	94883,8	92205,14	96101,9	94710,65	10,3	-2505,51	2240,94	29798	523
Итого:	923,3	900,95	970,8	960,85	5,34	-59,9	22,04	744	0

Представитель абонента
Генеральный директор ООО "УК" Домоуправ-Сервис"

Представитель теплоснабж. организации

О.И. Ажнакина/
Ф.И.О.

/О.В.Малыгина/
Ф.И.О.



ОТЧЕТ
о суточных параметрах теплоснабжения
23/06/23г.-23/07/23г.

Абонент: ООО "УК" ДОМОУПРАВ"

Договор N:8848

Адрес: Ун. Набер. № 44-2

Тип расходомера: _____

Тепловычислитель ВКТ-7 сет. N 099

Пределы измерений:

Договорные расходы:

G под max = 2.00 м3/ч G под min = 1.00 м3/ч

M сет. воды = _____ т.сут Mгвс = _____ т.сут

G обр max = 2.00 м3/ч G обр min = 1.00 м3/ч

Tхв = 0.00°C

G3 max = 2.00 м3/ч G3 min = 1.00 м3/ч

Заводской номер 00227574

ВВОД 1

СХЕМА ПОДКЛЮЧЕНИЯ 3

ВД 1

ФТ=0

ТЗ=1

КС=0x9C4E

ПО 2.7

Дата	t1	t2	dt	V1	M1	V2	M2	V3	Mг	Qo	ВНР	ВОС
	°C	°C	°C	м3	т	м3	т	м3	т	Гкал	ч	ч
23.06.2023	74,42	56,09	18,33	47,5	46,35	47,5	46,78	0	-0,43	0,85	24	0
24.06.2023	74,74	56,06	18,68	46,6	45,48	46,6	45,89	0	-0,41	0,848	24	0
25.06.2023	74,39	56,08	18,31	49,2	47,99	49,2	48,47	0	-0,48	0,88	24	0
26.06.2023	73,81	56,6	17,21	52,4	51,12	52,4	51,62	0	-0,5	0,878	24	0
27.06.2023	74,02	57,04	16,98	53,3	51,99	53,3	52,53	0	-0,54	0,883	24	0
28.06.2023	74,41	56,96	17,45	52,2	50,92	52,2	51,43	0	-0,51	0,889	24	0
29.06.2023	74,86	57,54	17,32	49,9	48,66	49,9	49,13	0	-0,47	0,842	24	0
30.06.2023	75,22	56,99	18,23	45,9	44,74	45,9	45,19	0	-0,45	0,816	24	0
01.07.2023	74,91	57,42	17,49	46,7	45,55	46,7	45,98	0	-0,43	0,797	24	0
02.07.2023	74,31	57,7	16,61	50	48,79	50	49,25	0	-0,46	0,811	24	0
03.07.2023	74,1	58,1	16	49,5	48,29	49,5	48,77	0	-0,48	0,773	24	0
04.07.2023	73,9	58,6	15,3	51,1	49,85	51,1	50,31	0	-0,46	0,762	24	0
05.07.2023	74,03	58,98	15,05	49,8	48,59	49,8	49,02	0	-0,43	0,733	24	0
06.07.2023	74,41	58,93	15,48	48,1	46,92	48,1	47,36	0	-0,44	0,729	24	0
07.07.2023	74,66	59,38	15,28	47,6	46,4	47,6	46,83	0	-0,43	0,708	24	0
08.07.2023	75,03	59,42	15,61	46,6	45,43	46,6	45,87	0	-0,44	0,71	24	0
09.07.2023	74,18	59,99	14,19	49,5	48,28	49,5	48,69	0	-0,41	0,683	24	0
10.07.2023	74,94	59,49	15,45	45,2	44,11	45,2	44,47	0	-0,36	0,683	24	0
11.07.2023	74,38	57,72	16,66	40,5	39,51	40,5	39,88	0	-0,37	0,657	24	0
12.07.2023	75,38	56,06	19,32	34,7	33,83	34,7	34,18	0	-0,35	0,654	24	0
13.07.2023	74,65	57,25	17,4	37,7	36,78	37,7	37,13	0	-0,35	0,639	24	0
14.07.2023	74,7	58,03	16,67	40,9	39,91	40,9	40,23	0	-0,32	0,663	24	0
15.07.2023	74,43	58,66	15,77	42,7	41,68	42,7	42,03	0	-0,35	0,656	24	0
16.07.2023	74,82	58,25	16,57	43	41,95	43	42,34	0	-0,39	0,696	24	0
17.07.2023	74,64	58,81	15,83	46,8	45,64	46,8	46,1	0	-0,46	0,724	24	0
18.07.2023	74,39	56,63	17,76	40,5	39,53	40,5	39,93	0	-0,4	0,702	24	0
19.07.2023	74,62	55,98	18,64	41	40	41	40,43	0	-0,43	0,745	24	0
20.07.2023	73,87	58,39	15,48	49,5	48,31	49,5	48,72	0	-0,41	0,75	24	0
21.07.2023	74,69	58,93	15,76	37,5	36,57	37,5	36,93	0	-0,36	0,576	24	0
22.07.2023	74,16	60,4	13,76	18,2	17,81	18,2	17,92	0	-0,11	0,245	24	0
23.07.2023	74,26	55,85	18,41	15,2	14,84	15,2	15	0	-0,16	0,273	24	0
Итого:				1369,3	1335,82	1369,3	1348,41	0	-12,59	22,26	744	0
Средние:	74,49	57,81	16,67									

Дата	V1	M1	V2	M2	V3	Mг	Qo	ВНР	ВОС
	м3	т	м3	т	м3	т	Гкал	ч	ч
22/06/2324:00	11707	11392,27	11707	11554,52	15,06	-162,25	286,16	3542	0
23/07/2324:00	13076,3	12728,09	13076,3	12902,93	15,06	-174,84	308,42	4286	0
Итого:	1369,3	1335,82	1369,3	1348,41	0	-12,59	22,26	744	0

Представитель абонента
Генеральный директор ООО "УК "Домоуправ-Сервис"

Представитель теплоснабж. организации

Подпись О.И. Ажнакина/
Ф.И.О.

Подпись О.В. Малыгина/
Ф.И.О.



ОТЧЕТ
о суточных параметрах теплоснабжения
23/06/23г.-23/07/23г.

Абонент: 000"УК"ДОМОУПРАВ"

Договор N:8848

Адрес: Ун. Набер. № 44-1

Тип расходомера: _____

Тепловычислитель ВКТ-7 сет. N 000

Пределы измерений: _____

Договорные расходы:

G под max = 2.00 м3/ч G под min = 1.00 м3/ч

M сет. воды = _____ т.сут Mгвс = _____ т.сут

G обр max = 2.00 м3/ч G обр min = 1.00 м3/ч

Tхв = 0.00°C

G3 max = 2.00 м3/ч G3 min = 1.00 м3/ч

Заводской номер 00228992

ВВОД 1

СХЕМА ПОДКЛЮЧЕНИЯ 3

БД 1

ФТ=0

Т3=1

КС=0xD45F


ПО 2.7

Дата	t1	t2	dt	V1	M1	V2	M2	V3	Mг	Qo	VHP	ВОС
	°C	°C	°C	м3	т	м3	т	м3	т	Гкал	ч	ч
23.06.2023	74,98	47,15	27,83	32	31,23	31,3	31,02	0	0,21	0,87	24	0
24.06.2023	75,33	47,51	27,82	31,1	30,33	30,7	30,41	0	-0,08	0,839	24	0
25.06.2023	75,16	46,89	28,27	32,6	31,83	32	31,68	0	0,15	0,9	24	0
26.06.2023	74,74	47,47	27,27	32,4	31,62	32	31,68	0	-0,06	0,861	24	0
27.06.2023	74,8	47,99	26,81	33,7	32,89	33,2	32,84	0	0,05	0,879	24	0
28.06.2023	75,19	47,12	28,07	32,2	31,4	31,8	31,5	0	-0,1	0,877	24	0
29.06.2023	75,72	47,92	27,8	31,1	30,32	30,7	30,4	0	-0,08	0,841	24	0
30.06.2023	76,19	45,54	30,65	29,5	28,74	28,7	28,46	0	0,28	0,882	24	0
01.07.2023	75,81	47,21	28,6	29,6	28,87	28,8	28,53	0	0,34	0,827	24	0
02.07.2023	75,2	46,97	28,23	30,9	30,14	30,1	29,81	0	0,33	0,852	24	0
03.07.2023	74,94	48,14	26,8	31,3	30,55	30,6	30,3	0	0,25	0,82	24	0
04.07.2023	74,71	46,77	27,94	31,1	30,32	30,5	30,23	0	0,09	0,846	24	0
05.07.2023	74,89	48,17	26,72	30,9	30,16	30,4	30,1	0	0,06	0,806	24	0
06.07.2023	75,32	48,47	26,85	29,5	28,76	29	28,7	0	0,06	0,77	24	0
07.07.2023	75,55	49,75	25,8	28,8	28,07	28,5	28,21	0	-0,14	0,723	24	0
08.07.2023	75,92	50,07	25,85	27,5	26,77	27,1	26,81	0	-0,04	0,69	24	0
09.07.2023	75,02	49,39	25,63	28,4	27,69	28,2	27,93	0	-0,24	0,711	24	0
10.07.2023	75,96	50,37	25,59	26,8	26,08	26,6	26,34	0	-0,26	0,667	24	0
11.07.2023	75,42	48,86	26,56	26,6	25,89	26,1	25,83	0	0,06	0,688	24	0
12.07.2023	76,23	47,65	28,58	25,5	24,83	24,7	24,46	0	0,37	0,709	24	0
13.07.2023	75,57	48,64	26,93	27,8	27,06	26,9	26,66	0	0,4	0,729	24	0
14.07.2023	75,5	50,32	25,18	27	26,28	26,2	25,93	0	0,35	0,663	24	0
15.07.2023	75,25	48,99	26,26	28,5	27,77	27,5	27,25	0	0,52	0,727	24	0
16.07.2023	75,64	48,26	27,38	28,7	27,97	27,9	27,62	0	0,35	0,764	24	0
17.07.2023	75,42	48,07	27,35	29,1	28,36	28,2	27,91	0	0,45	0,774	24	0
18.07.2023	75,19	49,11	26,08	28,6	27,88	27,7	27,45	0	0,43	0,725	24	0
19.07.2023	75,46	49,21	26,25	28,8	28,07	28	27,71	0	0,36	0,737	24	0
20.07.2023	74,6	49	25,6	30,2	29,45	29,7	29,4	0	0,05	0,757	24	0
21.07.2023	75,66	49,89	25,77	28,2	27,47	27,7	27,43	0	0,04	0,708	24	0
22.07.2023	75,74	50,1	25,64	28,8	28,06	28,4	28,09	0	-0,03	0,719	24	0
23.07.2023	75,97	49,31	26,66	28,7	27,97	28,2	27,9	0	0,07	0,744	24	0
Итого:				915,9	892,83	897,4	888,59	0	4,24	24,11	744	0
Средние:	75,38	48,39	26,99									

Дата	V1	M1	V2	M2	V3	Mг	Qo	VHP	ВОС
	м3	т	м3	т	м3	т	Гкал	ч	ч
22/06/2324:00	92686,9	89993,42	93074,2	91721,67	4,27	-1728,25	2298,80	29056	520
23/07/2324:00	93602,8	90886,25	93971,6	92610,26	4,27	-1724,01	2322,91	29800	520
Итого:	915,9	892,83	897,4	888,59	0	4,24	24,11	744	0

Представитель абонента
Генеральный директор ООО "УК "Домоуправ-Сервис"

Представитель теплоснабж. организации


Подпись / О.И. Ажнакина/
Ф.И.О.


Подпись / О.В. Малыгина/
Ф.И.О.



ОТЧЕТ
о суточных параметрах теплоснабжения
23/06/23г.-23/07/23г.

Абонент: ООО "УК" ДОМОУПРАВ"

Договор N:8848

Адрес: Ун.Наб. № 48-3

Тип расходомера: _____

Тепловычислитель ВКТ-7 сет.N 001

Пределы измерений:

Договорные расходы:

G под max = 2.00 м3/ч G под min = 1.00 м3/ч

M сет.воды= _____ т.сут Mгвс= _____ т.сут

G обр max = 2.00 м3/ч G обр min = 1.00 м3/ч

Tхв= 0.00°C

G3 max = 2.00 м3/ч G3 min = 1.00 м3/ч

Заводской номер 00255354

ВВОД 1

СХЕМА ПОДКЛЮЧЕНИЯ 3

БД 1

ФТ=0

T3=1

KC=0xA5F1

ПО 2.7

Дата	t1	t2	dt	V1	M1	V2	M2	V3	Mг	Qo	ВНР	ВОС
	°C	°C	°C	м3	т	м3	т	м3	т	Гкал	ч	ч
23.06.2023	73,54	54,11	19,43	44,7	43,61	45	44,38	0,61	-0,77	0,847	24	0
24.06.2023	73,82	54,01	19,81	43,4	42,34	43,8	43,22	0,61	-0,88	0,839	24	0
25.06.2023	73,74	54,12	19,62	45,9	44,8	46,4	45,78	0,74	-0,98	0,877	24	0
26.06.2023	73,4	54,29	19,11	46,4	45,27	46,7	46,04	0,71	-0,77	0,865	24	0
27.06.2023	73,37	54,99	18,38	45,3	44,22	45,8	45,15	0,57	-0,93	0,81	24	0
28.06.2023	73,63	54,6	19,03	46,4	45,29	46,8	46,13	0,69	-0,84	0,861	24	0
29.06.2023	74,29	54,37	19,92	44,2	43,13	44,6	43,99	0,73	-0,86	0,859	24	0
30.06.2023	74,68	54,77	19,91	41,1	40,11	41,6	41,06	0,6	-0,95	0,802	24	0
01.07.2023	74,37	55,49	18,88	40,1	39,14	40,6	40,07	0,48	-0,93	0,736	24	0
02.07.2023	73,79	55,72	18,07	42	40,95	42,6	41,97	0,51	-1,02	0,74	24	0
03.07.2023	73,61	55,49	18,12	44,1	43,01	44,6	43,96	0,61	-0,95	0,78	24	0
04.07.2023	73,34	56,18	17,16	44,9	43,83	45,4	44,72	0,55	-0,89	0,754	24	0
05.07.2023	73,5	56,25	17,25	43,4	42,38	44,2	43,52	0,53	-1,14	0,729	24	0
06.07.2023	73,84	56,28	17,56	41,2	40,17	41,8	41,18	0,49	-1,01	0,705	24	0
07.07.2023	74,11	56,4	17,71	41,1	40,1	41,8	41,2	0,5	-1,1	0,71	24	0
08.07.2023	74,44	56,93	17,51	39	38,04	39,6	39,04	0,41	-1	0,667	24	0
09.07.2023	73,64	57,46	16,18	41,7	40,69	42,3	41,61	0,41	-0,92	0,659	24	0
10.07.2023	74,42	57,08	17,34	39	38,05	39,7	39,12	0,44	-1,07	0,659	24	0
11.07.2023	73,99	57,47	16,52	39,9	38,93	40,5	39,91	0,4	-0,98	0,643	24	0
12.07.2023	74,96	57,35	17,61	36,4	35,5	37	36,47	0,36	-0,97	0,624	24	0
13.07.2023	74,26	57,23	17,03	41,6	40,6	42,4	41,72	0,52	-1,12	0,691	24	0
14.07.2023	74,28	57,48	16,8	41,3	40,3	42,1	41,43	0,45	-1,13	0,677	24	0
15.07.2023	73,99	57,96	16,03	43,5	42,45	44,2	43,48	0,43	-1,03	0,68	24	0
16.07.2023	74,39	57,73	16,66	43,8	42,74	44,7	43,98	0,5	-1,24	0,714	24	0
17.07.2023	74,19	57,99	16,2	44,9	43,83	45,8	45,08	0,48	-1,25	0,711	24	0
18.07.2023	74,07	57,8	16,27	46,7	45,54	47,6	46,86	0,58	-1,32	0,74	24	0
19.07.2023	74,21	57,54	16,67	45,7	44,61	46,6	45,88	0,58	-1,27	0,746	24	0
20.07.2023	73,42	57,88	15,54	48,3	47,14	49,3	48,57	0,54	-1,43	0,732	24	0
21.07.2023	74,37	58,12	16,25	44,5	43,43	45,5	44,77	0,47	-1,34	0,708	24	0
22.07.2023	74,49	58,45	16,04	45	43,91	45,8	45,07	0,46	-1,16	0,701	24	0
23.07.2023	74,8	58,48	16,32	45,1	44,02	46,1	45,37	0,51	-1,35	0,72	24	0
Итого:				1340,6	1308,13	1360,9	1340,73	16,47	-32,6	22,99	744	0
Средние:	74,03	56,45	17,57									

Дата	V1	M1	V2	M2	V3	Mг	Qo	ВНР	ВОС
	м3	т	м3	т	м3	т	Гкал	ч	ч
22/06/2324:00	20363,3	19733,77	20412,7	20160,25	244,74	-426,48	654,59	6590	0
23/07/2324:00	21703,9	21041,9	21773,6	21500,98	261,21	-459,08	677,58	7334	0
Итого:	1340,6	1308,13	1360,9	1340,73	16,47	-32,6	22,99	744	0

Представитель абонента
Генеральный директор ООО "УК "Домоуправ-Сервис"

Представитель теплоснабж. организации

/  /
Подпись / О.И. Ажнакина/
Ф.И.О.

/  /
Подпись / О.В. Малигина/
Ф.И.О.



ОТЧЕТ
о суточных параметрах теплоснабжения
23/06/23г.-23/07/23г.

Абонент: ООО "УК" ДОМОУПРАВ"

Договор N:8848

Адрес: Ун.Наб. № 48-2

Тип расходомера: _____

Тепловычислитель ВКТ-7 сет. N 001

Пределы измерений:

Договорные расходы:

G под max = 2.00 м3/ч G под min = 1.00 м3/ч

M сет. воды= _____ т.сут Mгвс= _____ т.сут

G обр max = 2.00 м3/ч G обр min = 1.00 м3/ч

Tхв= 0.00 °C

G3 max = 2.00 м3/ч G3 min = 1.00 м3/ч

Заводской номер 00255350

ВВОД 1

СХЕМА ПОДКЛЮЧЕНИЯ 3

БД 1

ФТ=0

ТЗ=1

КС=0x8BFE

ПО 2.7

Дата	t1	t2	dt	V1	M1	V2	M2	V3	Mг	Qo	DI	VHP	ВОС
	°C	°C	°C	м3	т	м3	т	м3	т	Гкал	м3	ч	ч
23.06.2023	73,77	53,22	20,55	36,3	35,43	36,4	35,93	0,5	-0,5	0,73	0	24	0
24.06.2023	74,09	53,06	21,03	37,6	36,72	37,8	37,31	0,6	-0,59	0,774	0	24	0
25.06.2023	73,98	53,08	20,9	39,4	38,43	39,5	38,97	0,71	-0,54	0,803	0	24	0
26.06.2023	73,61	53,75	19,86	39,3	38,33	39,5	38,98	0,61	-0,65	0,76	0	24	0
27.06.2023	73,64	53,79	19,85	40,5	39,52	40,9	40,38	0,67	-0,86	0,782	0	24	0
28.06.2023	73,93	54,31	19,62	41,2	40,21	42	41,47	0,7	-1,26	0,788	0	24	0
29.06.2023	74,54	54,7	19,84	37,1	36,19	37,8	37,27	0,53	-1,08	0,719	0	24	0
30.06.2023	74,96	54,44	20,52	35,9	35,01	36,7	36,21	0,58	-1,2	0,718	0	24	0
01.07.2023	74,65	54,93	19,72	36,3	35,39	37,1	36,58	0,53	-1,19	0,699	0	24	0
02.07.2023	74,08	55,03	19,05	38,3	37,37	39,1	38,55	0,6	-1,18	0,709	0	24	0
03.07.2023	73,83	55,38	18,45	38,1	37,19	39	38,46	0,53	-1,27	0,686	0	24	0
04.07.2023	73,58	55,45	18,13	38,2	37,27	39,1	38,55	0,52	-1,28	0,677	0	24	0
05.07.2023	73,75	55,51	18,24	37,3	36,37	38	37,48	0,52	-1,11	0,663	0	24	0
06.07.2023	74,09	55,83	18,26	34,7	33,87	35,4	34,89	0,42	-1,02	0,619	0	24	0
07.07.2023	74,33	55,66	18,67	35,2	34,35	35,8	35,27	0,48	-0,92	0,641	0	24	0
08.07.2023	74,73	55,86	18,87	34	33,19	34,6	34,11	0,46	-0,92	0,624	0	24	0
09.07.2023	73,87	56,15	17,72	34,8	33,96	35,5	34,96	0,43	-1	0,602	0	24	0
10.07.2023	74,67	56,19	18,48	33	32,2	33,6	33,11	0,46	-0,91	0,595	0	24	0
11.07.2023	74,34	56,35	17,99	34,9	34,05	35,6	35,09	0,51	-1,04	0,612	0	24	0
12.07.2023	75,22	56,35	18,87	32,3	31,46	33	32,5	0,47	-1,04	0,594	0	24	0
13.07.2023	74,5	56,21	18,29	33,4	32,61	34,2	33,72	0,48	-1,11	0,597	0	24	0
14.07.2023	74,52	56,55	17,97	33,7	32,9	34,5	34	0,43	-1,1	0,59	0	24	0
15.07.2023	74,24	56,9	17,34	36	35,14	36,9	36,37	0,45	-1,23	0,607	0	24	0
16.07.2023	74,68	57,32	17,36	38,5	37,58	39,3	38,73	0,53	-1,15	0,654	0	24	0
17.07.2023	74,5	57,49	17,01	39,9	38,93	40,6	39,99	0,56	-1,06	0,662	0	24	0
18.07.2023	74,31	57,45	16,86	38,4	37,42	39,2	38,61	0,48	-1,19	0,633	0	24	0
19.07.2023	74,52	57,39	17,13	40	39,03	40,7	40,09	0,56	-1,06	0,668	0	24	0
20.07.2023	73,67	57,42	16,25	40,5	39,53	41,1	40,5	0,47	-0,97	0,64	0	24	0
21.07.2023	74,75	57,96	16,79	39	38,04	41,2	39,01	0,51	-0,97	0,64	0	23	1
22.07.2023	74,84	58,08	16,76	39,9	38,92	40,6	40,01	0,49	-1,09	0,651	0	24	0
23.07.2023	75,13	58,19	16,94	40,6	39,61	41,5	40,87	0,55	-1,26	0,672	0	24	0
Итого:				1154,3	1126,22	1176,2	1157,97	16,34	-31,75	20,81	0	743	1
Средние:	74,3	55,8	18,49										

Дата	V1	M1	V2	M2	V3	Mг	Qo	DI	VHP	ВОС
	м3	т	м3	т	м3	т	Гкал	м3	ч	ч
22/06/2324:00	19588,5	18990,96	19344,4	19117,87	195,87	-126,91	649,30	0	6445	1
23/07/2324:00	20742,8	20117,18	20520,6	20275,84	212,21	-158,66	670,11	0	7188	2
Итого:	1154,3	1126,22	1176,2	1157,97	16,34	-31,75	20,81	0	743	1

Представитель абонента
Генеральный директор ООО "УК" Домоуправ-Сервис"

Представитель теплоснабж. организации

О.И. Ажнакина/
Ф.И.О.

О.В. Малыгина/
Ф.И.О.



ОТЧЕТ
о суточных параметрах теплоснабжения
23/06/23г.-23/07/23г.

Абонент: ООО "УК" ДОМОУПРАВ"

Договор N:8848

Адрес: Ун.Наб. № 48-1

Тип расходомера: _____

Тепловычислитель ВКТ-7 сет. N 001

Пределы измерений:

Договорные расходы:

G под max = 2.00 м3/ч G под min = 1.00 м3/ч

M сет. воды = _____ т.сут M грвс = _____ т.сут

G обр max = 2.00 м3/ч G обр min = 1.00 м3/ч

Tхв = 0.00°C

G3 max = 2.00 м3/ч G3 min = 1.00 м3/ч

Заводской номер 00255353

ВВОД 1

СХЕМА ПОДКЛЮЧЕНИЯ 3

БД 1

ФТ=0

ТЗ=1

КС=0xФ52Е

ПО 2.7

Дата	t1	t2	dt	V1	M1	V2	M2	V3	Mг	Qo	DI	ВНР	ВОС
	°C	°C	°C	м3	т	м3	т	м3	т	Гкал	м3	ч	ч
23.06.2023	73,55	46,21	27,34	28	27,33	28,3	28,06	0,58	-0,73	0,747	0	24	0
24.06.2023	73,87	46,13	27,74	27,6	26,94	27,9	27,66	0,58	-0,72	0,748	0	24	0
25.06.2023	73,75	46,01	27,74	29,3	28,6	29,7	29,45	0,71	-0,85	0,792	0	24	0
26.06.2023	73,37	45,92	27,45	29,1	28,41	29,5	29,25	0,67	-0,84	0,779	0	24	0
27.06.2023	73,43	46	27,43	29,8	29,11	30,3	30,03	0,73	-0,92	0,798	0	24	0
28.06.2023	73,62	46,2	27,42	28,2	27,56	28,5	28,25	0,61	-0,69	0,755	0	24	0
29.06.2023	74,26	46,12	28,14	27,3	26,66	27,7	27,45	0,64	-0,79	0,748	0	24	0
30.06.2023	74,68	46,27	28,41	25,8	25,16	26,1	25,86	0,57	-0,7	0,714	0	24	0
01.07.2023	74,33	46,52	27,81	24,6	24,02	24,9	24,66	0,47	-0,64	0,666	0	24	0
02.07.2023	73,83	46,36	27,47	26,8	26,17	27,1	26,86	0,63	-0,69	0,716	0	24	0
03.07.2023	73,58	46,43	27,15	26,7	26,08	27,1	26,85	0,61	-0,77	0,706	0	24	0
04.07.2023	73,26	46,77	26,49	25,4	24,8	25,7	25,46	0,47	-0,66	0,655	0	24	0
05.07.2023	73,51	46,69	26,82	26,4	25,76	26,9	26,64	0,62	-0,88	0,691	0	24	0
06.07.2023	73,79	46,39	27,4	24,4	23,82	24,7	24,46	0,52	-0,64	0,651	0	24	0
07.07.2023	74,02	46,73	27,29	23,8	23,25	24	23,75	0,49	-0,5	0,633	0	24	0
08.07.2023	74,36	47,31	27,05	22,5	21,97	22,8	22,56	0,41	-0,59	0,594	0	24	0
09.07.2023	73,61	47,07	26,54	24,2	23,63	24,5	24,25	0,52	-0,62	0,624	0	24	0
10.07.2023	74,33	47,39	26,94	21,9	21,39	22,2	21,96	0,41	-0,57	0,571	0	24	0
11.07.2023	73,94	47,15	26,79	22,7	22,18	23,1	22,86	0,48	-0,68	0,593	0	24	0
12.07.2023	74,88	47,07	27,81	21,7	21,17	22	21,76	0,46	-0,59	0,589	0	24	0
13.07.2023	74,16	46,93	27,23	22,8	22,25	23,2	22,96	0,49	-0,71	0,607	0	24	0
14.07.2023	74,16	47,28	26,88	22,4	21,88	22,8	22,56	0,42	-0,68	0,59	0	24	0
15.07.2023	73,9	47,13	26,77	23,8	23,22	24,2	23,96	0,48	-0,74	0,62	0	24	0
16.07.2023	74,36	46,66	27,7	25,1	24,5	25,6	25,35	0,62	-0,85	0,678	0	24	0
17.07.2023	74,15	46,79	27,36	24,6	24,03	25	24,76	0,54	-0,73	0,656	0	24	0
18.07.2023	74,02	47,05	26,97	24	23,44	24,5	24,26	0,49	-0,82	0,632	0	24	0
19.07.2023	74,22	46,99	27,23	24,5	23,95	25	24,76	0,52	-0,81	0,652	0	24	0
20.07.2023	73,43	47,15	26,28	26,1	25,5	26,8	26,56	0,57	-1,06	0,67	0	24	0
21.07.2023	74,36	47,32	27,04	24,5	23,93	25,1	24,85	0,51	-0,92	0,647	0	24	0
22.07.2023	74,47	47,26	27,21	24,3	23,72	24,9	24,66	0,5	-0,94	0,645	0	24	0
23.07.2023	74,76	47,31	27,45	24,7	24,11	25,2	24,96	0,56	-0,85	0,66	0	24	0
Итого:				783	764,54	795,3	787,72	16,88	-23,18	20,83	0	744	0
Средние:	73,99	46,72	27,26										

Дата	V1	M1	V2	M2	V3	Mг	Qo	DI	ВНР	ВОС
	м3	т	м3	т	м3	т	Гкал	м3	ч	ч
22/06/2324:00	21144,5	20496,75	21254,6	20990,02	199,21	-493,27	665,17	0	6592	0
23/07/2324:00	21927,5	21261,29	22049,9	21777,74	216,09	-516,45	685,99	0	7336	0
Итого:	783	764,54	795,3	787,72	16,88	-23,18	20,83	0	744	0

Представитель абонента
Генеральный директор ООО "УК "Домоуправ-Сервис"

Представитель теплоснабж. организации

О.И. Ажнакина/
Ф.И.О.

О.В.Малыгина/
Ф.И.О.



ОТЧЕТ
о суточных параметрах теплоснабжения
23/06/23г.-23/07/23г.

Абонент: ООО "УК" ДОМОУПРАВ"

Договор N:8848

Адрес: Молодог. №76 (ИТП-3)

Тип расходомера: _____

Тепловычислитель ВКТ-7 сет. N 001

Пределы измерений:

Договорные раскоды:

G под max = 2.00 м3/ч G под min = 1.00 м3/ч

M сет. воды= _____ т.сут Mгвс= _____ т.сут

G обр max = 2.00 м3/ч G обр min = 1.00 м3/ч

Tхв= 5,00°C

G3 max = 2.00 м3/ч G3 min = 1.00 м3/ч

Заводской номер 00248272

ВВОД 1

СХЕМА ПОДКЛЮЧЕНИЯ 3

БД 1

ФТ=0

ТЗ=1

КС=0x84A7

ПО 2.7

Дата	t1	t2	dt	V1	M1	V2	M2	V3	Mг	Qo	ВНР	ВОС
	°C	°C	°C	м3	т	м3	т	м3	т	Гкал	ч	ч
23.06.2023	75,26	61,15	14,11	118,3	115,32	116,9	114,91	0	0,41	1,631	24	0
24.06.2023	75,54	61,22	14,32	114,8	111,93	113,7	111,77	0	0,16	1,6	24	0
25.06.2023	75,09	60,24	14,85	112	109,21	110,9	109,06	0	0,15	1,625	24	0
26.06.2023	74,55	59,09	15,46	107,5	104,85	106,4	104,71	0	0,14	1,62	24	0
27.06.2023	74,76	59,75	15,01	108,7	106,01	107,7	105,95	0	0,06	1,59	24	0
28.06.2023	75,35	61,79	13,56	123,6	120,5	122,4	120,27	0	0,23	1,634	24	0
29.06.2023	75,95	63,08	12,87	128,7	125,41	127,4	125,08	0	0,33	1,616	24	0
30.06.2023	76,4	64,05	12,35	133,1	129,66	131,7	129,23	0	0,43	1,607	24	0
01.07.2023	75,91	64,01	11,9	132,3	128,93	131	128,58	0	0,35	1,536	24	0
02.07.2023	75,32	63,31	12,01	129,6	126,34	128,4	126,05	0	0,29	1,521	24	0
03.07.2023	75,06	63,13	11,93	129,7	126,46	128,4	126,06	0	0,4	1,511	24	0
04.07.2023	74,87	63,29	11,58	129,4	126,2	128,2	125,88	0	0,32	1,462	24	0
05.07.2023	75,07	63,51	11,56	130,9	127,64	129,6	127,22	0	0,42	1,475	24	0
06.07.2023	75,49	64,76	10,73	132,8	129,45	131,6	129,08	0	0,37	1,39	24	0
07.07.2023	75,81	65,28	10,53	136,6	133,16	135,3	132,7	0	0,46	1,403	24	0
08.07.2023	76,11	66	10,11	138,6	135,06	137,3	134,6	0	0,46	1,366	24	0
09.07.2023	75,22	65,01	10,21	135,8	132,39	134,7	132,13	0	0,26	1,353	24	0
10.07.2023	76,19	66,53	9,66	139,6	136,05	138,4	135,62	0	0,43	1,318	24	0
11.07.2023	75,99	67,87	8,12	166,6	162,38	165,7	162,24	0	0,14	1,319	24	0
12.07.2023	76,55	69,05	7,5	197,4	192,3	196,6	192,39	0	-0,09	1,445	24	0
13.07.2023	75,85	68,56	7,29	197,2	192,19	196,7	192,56	0	-0,37	1,406	24	0
14.07.2023	75,8	68,25	7,55	192,3	187,46	191,6	187,59	0	-0,13	1,417	24	0
15.07.2023	75,56	67,64	7,92	190,5	185,7	189,7	185,77	0	-0,07	1,473	24	0
16.07.2023	75,9	67,98	7,92	193,4	188,49	192,8	188,77	0	-0,28	1,496	24	0
17.07.2023	75,77	68,16	7,61	194,3	189,4	193,7	189,66	0	-0,26	1,441	24	0
18.07.2023	75,4	68,22	7,18	209,8	204,53	209,4	205,05	0	-0,52	1,47	24	0
19.07.2023	75,75	68,61	7,14	205,6	200,38	205,5	201,17	0	-0,79	1,433	24	0
20.07.2023	74,95	66,84	8,11	179,9	175,43	179,7	176,06	0	-0,63	1,421	24	0
21.07.2023	75,93	68,01	7,92	185,9	181,19	185,8	181,94	0	-0,75	1,435	24	0
22.07.2023	76,04	68,28	7,76	188,9	184,06	188,8	184,84	0	-0,78	1,429	24	0
23.07.2023	76,21	68,11	8,1	186,1	181,33	186	182,13	0	-0,8	1,467	24	0
Итого:				4769,9	4649,41	4742	4649,07	0	0,34	45,91	744	0
Средние:	75,6	65,18	10,41									

Дата	V1	M1	V2	M2	V3	Mг	Qo	ВНР	ВОС
	м3	т	м3	т	м3	т	Гкал	ч	ч
22/06/2324:00	46442,5	45077,92	46334,4	45761,28	0	-683,36	1376,65	8896	0
23/07/2324:00	51212,4	49727,33	51076,4	50410,35	0	-683,02	1422,56	9640	0
Итого:	4769,9	4649,41	4742	4649,07	0	0,34	45,91	744	0

Представитель абонента
Генеральный директор ООО "УК "Домоуправ-Сервис"

Представитель теплоснабж. организации

/  /
О.И. Ажнакина/
Ф.И.О.

/  /
/О.В.Малыгина/
Ф.И.О.



ОТЧЕТ
о суточных параметрах теплоснабжения
23/06/23г.-23/07/23г.

Абонент: ООО "УК" ДОМОУПРАВ"

Договор N: 8848

Адрес: Молод. № 76 (ИТП-2)

Тип расходомера: _____

Тепловычислитель ВКТ-7 сет. N 001

Пределы измерений:

Договорные расходы:

G под max = 2.00 м3/ч G под min = 1.00 м3/ч

M сет. воды = _____ т.сут M грвс = _____ т.сут

G обр max = 2.00 м3/ч G обр min = 1.00 м3/ч

Tхв = 5.00°C

G3 max = 2.00 м3/ч G3 min = 1.00 м3/ч

Заводской номер 00246543

ВВОД 1

СХЕМА ПОДКЛЮЧЕНИЯ 3

ВД 1

ФТ=0

T3=1

KC=0x311A

ПО 2.7

Дата	t1	t2	dt	V1	M1	V2	M2	V3	Mг	Qo	ВНР	ВОС
	°C	°C	°C	м3	т	м3	т	м3	т	Гкал	ч	ч
23.06.2023	74,68	45,76	28,92	68,5	66,81	67,4	66,71	0	0,1	1,931	24	0
24.06.2023	75,04	45,6	29,44	67,5	65,82	66,4	65,69	0	0,13	1,936	24	0
25.06.2023	74,69	45,23	29,46	72,3	70,52	71,1	70,38	0	0,14	2,075	24	0
26.06.2023	74,03	45,77	28,26	71,2	69,47	70,2	69,49	0	-0,02	1,962	24	0
27.06.2023	74,28	45,96	28,32	72,6	70,82	71,5	70,76	0	0,06	2,006	24	0
28.06.2023	74,8	45,68	29,12	71,1	69,34	69,7	68,98	0	0,36	2,018	24	0
29.06.2023	75,29	45,19	30,1	67,6	65,91	66,3	65,65	0	0,26	1,98	24	0
30.06.2023	75,78	45,49	30,29	67,8	66,07	66,5	65,86	0,01	0,21	2	24	0
01.07.2023	75,34	44,67	30,67	61,6	60,06	60,4	59,86	0	0,2	1,842	24	0
02.07.2023	74,78	44,8	29,98	66,1	64,46	64,9	64,32	0	0,14	1,93	24	0
03.07.2023	74,47	45,48	28,99	63,4	61,85	62,4	61,82	0	0,03	1,79	24	0
04.07.2023	74,25	45,9	28,35	65,4	63,82	64,4	63,8	0	0,02	1,807	24	0
05.07.2023	74,43	45,72	28,71	63,7	62,15	62,8	62,19	0	-0,04	1,788	24	0
06.07.2023	74,85	45,92	28,93	61,7	60,17	60,8	60,19	0	-0,02	1,737	24	0
07.07.2023	75,13	45,09	30,04	64,1	62,51	63,3	62,71	0	-0,2	1,874	24	0
08.07.2023	75,53	45,64	29,89	62,6	61,02	61,7	61,14	0	-0,12	1,824	24	0
09.07.2023	74,65	46,33	28,32	65,4	63,8	64,7	64,04	0	-0,24	1,805	24	0
10.07.2023	75,55	46,39	29,16	62,1	60,51	61,2	60,6	0	-0,09	1,765	24	0
11.07.2023	75,01	46,92	28,09	58,7	57,23	58,1	57,49	0	-0,26	1,605	24	0
12.07.2023	75,93	46,58	29,35	51,1	49,81	50,6	50,12	0	-0,31	1,462	24	0
13.07.2023	75,23	47,27	27,96	55,5	54,1	54,8	54,27	0	-0,17	1,511	24	0
14.07.2023	75,24	48,45	26,79	61,7	60,15	60,8	60,16	0	-0,01	1,611	24	0
15.07.2023	74,92	48,46	26,46	62,6	61,04	61,5	60,81	0	0,23	1,615	24	0
16.07.2023	75,28	47,29	27,99	62,1	60,55	61	60,36	0	0,19	1,691	24	0
17.07.2023	75,04	47,14	27,9	61,3	59,79	60,3	59,67	0	0,12	1,666	24	0
18.07.2023	74,93	48,98	25,95	67	65,35	65,9	65,15	0	0,2	1,697	24	0
19.07.2023	75,1	48,19	26,91	64,7	63,08	63,8	63,09	0	-0,01	1,696	24	0
20.07.2023	74,38	48,28	26,1	69,6	67,87	68,7	67,96	0	-0,09	1,769	24	0
21.07.2023	75,3	48,38	26,92	65,4	63,76	64,5	63,78	0	-0,02	1,714	24	0
22.07.2023	75,35	49,09	26,26	63,5	61,95	63	62,28	0	-0,33	1,625	24	0
23.07.2023	75,62	48,58	27,04	66,8	65,13	66	65,26	0	-0,13	1,758	24	0
Итого:				2004,7	1954,92	1974,7	1954,59	0,01	0,33	55,49	744	0
Средние:	74,99	46,58	28,4									

Дата	V1	M1	V2	M2	V3	Mг	Qo	ВНР	ВОС
	м3	т	м3	т	м3	т	Гкал	ч	ч
22/06/2324:00	88628,1	86001,38	85284,4	83934,86	36,97	2066,52	2079,70	8894	0
23/07/2324:00	90632,8	87956,3	87259,1	85889,45	36,98	2066,85	2135,19	9638	0
Итого:	2004,7	1954,92	1974,7	1954,59	0,01	0,33	55,49	744	0

Представитель абонента
Генеральный директор ООО "УК" Домоуправ-Сервис"

Представитель теплоснабж. организации

Подпись О.И. Ажнакина/
Ф.И.О.

Подпись /О.В.Мальгина/
Ф.И.О.



ОТЧЕТ
о суточных параметрах теплоснабжения
23/06/23г.-23/07/23г.

Абонент: ООО "УК" ДОМОУПРАВ"

Договор N:8848

Адрес: Молодог. № 76 (ИТП-1)

Тип расходомера: _____

Тепловычислитель ВКТ-7 сет. N 001

Пределы измерений:

Договорные расходы:

G под max = 2.00 м3/ч G под min = 1.00 м3/ч

M сет. воды = _____ т.сут Mгвс = _____ т.сут

G обр max = 2.00 м3/ч G обр min = 1.00 м3/ч

Tхв = 5.00°C

G3 max = 2.00 м3/ч G3 min = 1.00 м3/ч

Заводской номер 00248280

ВВОД 1

СХЕМА ПОДКЛЮЧЕНИЯ 3

БД 1

ФТ=0

ТЗ=1

КС=0x8053


ПО 2.7

Дата	t1	t2	dt	V1	M1	V2	M2	V3	Mг	Qo	ВНР	ВОС
	°C	°C	°C	м3	т	м3	т	м3	т	Гкал	ч	ч
23.06.2023	74,9	55,19	19,71	60,7	59,21	60,8	59,94	0	-0,73	1,167	24	0
24.06.2023	75,23	55,41	19,82	58,7	57,24	58,9	58,06	0	-0,82	1,135	24	0
25.06.2023	74,86	55,63	19,23	61,7	60,17	61,7	60,83	0	-0,66	1,157	24	0
26.06.2023	74,25	55,85	18,4	62,3	60,77	62,4	61,52	0	-0,75	1,119	24	0
27.06.2023	74,44	56,55	17,89	63,9	62,33	64	63,07	0	-0,74	1,117	24	0
28.06.2023	74,98	56,41	18,57	63,4	61,81	63,3	62,38	0	-0,57	1,148	24	0
29.06.2023	75,54	56,52	19,02	60,8	59,27	60,8	59,89	0	-0,62	1,126	24	0
30.06.2023	75,91	56,79	19,12	54,3	52,92	54,2	53,36	0	-0,44	1,012	24	0
01.07.2023	75,53	56,78	18,75	53,1	51,76	53,1	52,31	0	-0,55	0,971	24	0
02.07.2023	74,9	56,95	17,95	54,2	52,89	54	53,18	0	-0,29	0,95	24	0
03.07.2023	74,67	57,1	17,57	57,2	55,81	57	56,15	0	-0,34	0,984	24	0
04.07.2023	74,46	57,67	16,79	58,2	56,75	58	57,14	0	-0,39	0,954	24	0
05.07.2023	74,6	57,54	17,06	55,1	53,72	54,9	54,07	0	-0,35	0,917	24	0
06.07.2023	75,02	57,22	17,8	53,3	52	53,1	52,29	0	-0,29	0,925	24	0
07.07.2023	75,21	57,37	17,84	49,5	48,24	49,4	48,64	0	-0,4	0,861	24	0
08.07.2023	75,63	57,63	18	49,9	48,63	49,8	49,03	0	-0,4	0,873	24	0
09.07.2023	74,72	57,57	17,15	52,1	50,82	51,9	51,11	0	-0,29	0,872	24	0
10.07.2023	75,61	57,19	18,42	47,3	46,09	47,3	46,62	0	-0,53	0,846	24	0
11.07.2023	75,07	56,8	18,27	46,4	45,27	46,3	45,59	0	-0,32	0,826	24	0
12.07.2023	75,85	55,85	20	43,8	42,7	43,8	43,17	0	-0,47	0,853	24	0
13.07.2023	75,18	56,47	18,71	48,4	47,21	48,3	47,6	0	-0,39	0,884	24	0
14.07.2023	75,19	56,88	18,31	49,8	48,55	49,7	48,96	0	-0,41	0,89	24	0
15.07.2023	74,97	57,46	17,51	53,4	52,08	53,3	52,47	0	-0,39	0,911	24	0
16.07.2023	75,31	57,02	18,29	51,5	50,2	51,5	50,73	0	-0,53	0,915	24	0
17.07.2023	75,13	57,82	17,31	53,7	52,37	53,5	52,71	0	-0,34	0,906	24	0
18.07.2023	74,87	56,97	17,9	55,5	54,11	55,2	54,38	0	-0,27	0,969	24	0
19.07.2023	75,1	56,36	18,74	51,3	50,05	51,1	50,37	0	-0,32	0,939	24	0
20.07.2023	74,34	57,86	16,48	54,5	53,16	54,3	53,46	0	-0,3	0,876	24	0
21.07.2023	75,39	58,06	17,33	56,6	55,19	56,4	55,53	0	-0,34	0,956	24	0
22.07.2023	75,44	58,31	17,13	53,6	52,25	53,4	52,59	0	-0,34	0,895	24	0
23.07.2023	75,68	58,51	17,17	53,4	52,05	53,2	52,39	0	-0,34	0,895	24	0
Итого:				1687,6	1645,62	1684,6	1659,54	0	-13,92	29,85	744	0
Средние:	75,09	56,95	18,13									

Дата	V1	M1	V2	M2	V3	Mг	Qo	ВНР	ВОС
	м3	т	м3	т	м3	т	Гкал	ч	ч
22/06/2324:00	36891,7	35803,37	36312	35843,22	0	-39,85	1057,39	8893	0
23/07/2324:00	38579,3	37448,99	37996,6	37502,76	0	-53,77	1087,24	9637	0
Итого:	1687,6	1645,62	1684,6	1659,54	0	-13,92	29,85	744	0

Представитель абонента
Генеральный директор ООО "УК "Домоуправ-Сервис"

Представитель теплоснабж. организации

/  /
Подпись / О.И. Ажнакина/
Ф.И.О.

/  /
Подпись / О.В. Мальгина/
Ф.И.О.



ОТЧЕТ
о суточных параметрах теплоснабжения
23/06/23г.-23/07/23г.

Абонент: ООО "УК" Домоуправ"

Договор N:8848

Адрес: Мол. 74-3

Тип расходомера: _____

Тепловычислитель ВКТ-7 сет. N 001

Пределы измерений:

Договорные расходы:

G под max = 2.00 м3/ч G под min = 1.00 м3/ч

M сет. воды= _____ т.сут Mгвс= _____ т.сут

G обр max = 2.00 м3/ч G обр min = 1.00 м3/ч

Tхв= 5.00°C

G3 max = 2.00 м3/ч G3 min = 1.00 м3/ч

Заводской номер 00217061

ВВОД 1

СХЕМА ПОДКЛЮЧЕНИЯ 3

БД 1

ФТ=0

ТЗ=1

КС=0x0A8A

ПО 2.7

Дата	t1	t2	dt	V1	M1	V2	M2	V3	Mг	Qo	ВНР	ВОС
	°C	°C	°C	м3	т	м3	т	м3	т	Гкал	ч	ч
23.06.2023	73,31	46,9	26,41	46	44,9	45,38	44,88	0	0,02	1,185	24	0
24.06.2023	73,53	47,31	26,22	43,66	42,6	43,04	42,54	0	0,06	1,119	24	0
25.06.2023	73,45	46,77	26,68	47,13	46,01	46,55	46,05	0	-0,04	1,228	24	0
26.06.2023	73,12	47,24	25,88	48,12	46,99	47,54	47,03	0	-0,04	1,215	24	0
27.06.2023	73,14	47,86	25,28	48,38	47,25	47,67	47,15	0	0,1	1,194	24	0
28.06.2023	73,44	48,56	24,88	46,13	45,02	45,44	44,92	0	0,1	1,119	24	0
29.06.2023	73,93	48,96	24,97	44,22	43,15	43,58	43,06	0	0,09	1,078	24	0
30.06.2023	74,49	50,44	24,05	45,17	44,05	44,37	43,83	0	0,22	1,059	24	0
01.07.2023	74,02	50,56	23,46	43,16	42,1	42,51	41,98	0	0,12	0,986	24	0
02.07.2023	73,48	48,58	24,9	45	43,92	44,32	43,81	0	0,11	1,092	24	0
03.07.2023	73,15	50,49	22,66	43,5	42,47	42,87	42,34	0	0,13	0,962	24	0
04.07.2023	72,94	50,33	22,61	43,89	42,85	43,26	42,75	0	0,1	0,97	24	0
05.07.2023	73,21	50,91	22,3	45,42	44,35	44,75	44,2	0	0,15	0,989	24	0
06.07.2023	73,6	52,6	21	43,72	42,67	42,99	42,45	0	0,22	0,896	24	0
07.07.2023	73,83	53,66	20,17	42,52	41,51	41,77	41,21	0	0,3	0,838	24	0
08.07.2023	74,2	54,41	19,79	42,35	41,32	41,53	40,94	0	0,38	0,818	24	0
09.07.2023	73,41	53,23	20,18	44,44	43,4	43,56	42,99	0	0,41	0,875	24	0
10.07.2023	74,25	54,38	19,87	42,05	41,03	41,09	40,54	0	0,49	0,816	24	0
11.07.2023	73,89	55,16	18,73	44,36	43,31	43,36	42,75	0	0,56	0,811	24	0
12.07.2023	74,66	56,29	18,37	43,36	42,31	42,28	41,68	0	0,63	0,775	24	0
13.07.2023	74,02	56,1	17,92	45,93	44,8	44,8	44,12	0	0,68	0,801	24	0
14.07.2023	74,05	56,48	17,57	47,94	46,78	46,77	46,06	0	0,72	0,821	24	0
15.07.2023	73,84	56,97	16,87	49,8	48,59	48,6	47,87	0	0,72	0,818	24	0
16.07.2023	74,23	55,56	18,67	50,93	49,69	49,65	48,95	0	0,74	0,926	24	0
17.07.2023	73,93	55,11	18,82	48,08	46,93	46,83	46,2	0	0,73	0,882	24	0
18.07.2023	73,75	55,37	18,38	51,27	50,07	49,98	49,28	0	0,79	0,921	24	0
19.07.2023	73,96	55,5	18,46	50,11	48,89	48,85	48,14	0	0,75	0,902	24	0
20.07.2023	73,27	55,55	17,72	52,04	50,81	50,8	50,08	0	0,73	0,901	24	0
21.07.2023	74,14	56,87	17,27	48,15	47	47,05	46,34	0	0,66	0,812	24	0
22.07.2023	74,31	57,13	17,18	51,03	49,78	50,04	49,26	0	0,52	0,854	24	0
23.07.2023	74,58	57,4	17,18	52,03	50,75	50,96	50,17	0	0,58	0,872	24	0
Итого:				1439,8	1405,3	1412,1	1393,57	0	11,73	29,54	744	0
Средние:	73,77	52,66	21,11									

Дата	V1	M1	V2	M2	V3	Mг	Qo	ВНР	ВОС
	м3	т	м3	т	м3	т	Гкал	ч	ч
22/06/2324:00	94232,3	91337,13	91736,87	90313,31	0	1023,82	2443,85	15301	2
23/07/2324:00	95672,1	92742,43	93148,97	91706,88	0	1035,55	2473,39	16045	3
Итого:	1439,8	1405,3	1412,1	1393,57	0	11,73	29,54	744	1

Представитель абонента
Генеральный директор ООО "УК" Домоуправ-Сервис"

Представитель теплоснабж. организации



Подпись
О.И. Ажнакина/
Ф.И.О.

Подпись
/О.В.Мальгина/
Ф.И.О.

ОТЧЕТ

о суточных параметрах теплоснабжения
23/06/23г.-23/07/23г.

Абонент: ООО "УК "ДОМОУПРАВ"
Адрес: Молодогвардейцев 74 (итп-2)

Договор N: 8848
Тип расходомера: _____

Прибор: КАРАТ-306
Серийный номер: 06343116
Посуточный архив

Дата	G1	G2	Gd1	T1	T2	Td1	P1	P2	Q1	V1	V2	HC	BHP	V3	BOC
23.06.2023	67,32558	67,325577	0	75,78541	49,673336	26,112068	1,086278	0,958965	1,764061	68,9575	68,12	ч	24	0	
24.06.2023	65,70058	65,700584	0	76,1034	49,700428	26,402962	1,088375	0,966178	1,742939	67,3075	66,4775	OK	24	0	
25.06.2023	72,73675	72,736748	0	75,71355	50,123657	25,589884	1,085749	0,969812	1,876067	74,47	73,63749	OK	24	0	
26.06.2023	73,31839	73,31839	0	75,09426	50,62788	24,466372	1,039175	0,932656	1,803378	75,03251	74,255	OK	24	0	
27.06.2023	71,69318	71,693184	0	75,3582	50,287125	25,07107	0,984341	0,881607	1,79744	73,3575	72,62	OK	24	0	
28.06.2023	66,86891	66,868912	0	75,82769	50,486084	25,341608	0,977035	0,838741	1,698717	68,16749	68,01499	OK	24	0	
29.06.2023	65,19205	65,192047	0	76,40505	49,915752	26,489298	0,979593	0,828247	1,735902	66,475	66,29749	OK	24	0	
30.06.2023	61,77542	61,775421	0	76,88025	49,550171	27,330072	0,987858	0,823321	1,696297	63,19249	62,62999	OK	24	0	
01.07.2023	62,03687	62,036869	0	76,50862	50,031712	26,476908	0,995819	0,831975	1,651384	63,5725	62,785	OK	24	0	
02.07.2023	65,61727	65,617271	0	75,83582	50,638592	25,197226	0,991407	0,83537	1,665539	67,24249	66,4	OK	24	0	
03.07.2023	63,65996	63,659958	0	75,59013	50,564083	25,026045	0,996178	0,840698	1,599367	65,23499	64,40749	OK	24	0	
04.07.2023	65,68301	65,683014	0	75,35854	50,54808	24,810463	0,996887	0,84186	1,637047	67,3075	66,445	OK	24	0	
05.07.2023	63,81798	63,817978	0	75,51942	50,595661	24,923754	1,001862	0,843521	1,597756	65,40749	64,55499	OK	24	0	
06.07.2023	61,72749	61,727489	0	75,95144	50,566631	25,384809	1,011059	0,843193	1,576188	63,27749	62,44499	OK	24	0	
07.07.2023	58,84612	58,846119	0	76,22646	50,46944	25,75701	1,022724	0,847428	1,520042	60,33749	59,5225	OK	24	0	
08.07.2023	55,84213	55,842129	0	76,58951	50,827168	25,762331	1,027529	0,842658	1,443618	57,265	56,5	OK	24	0	
09.07.2023	60,90157	60,901573	0	75,6651	51,107517	24,557579	1,023388	0,847957	1,504287	62,4175	61,62749	OK	24	0	
10.07.2023	55,00871	55,008705	0	76,60492	50,65189	25,953018	1,022761	0,831875	1,432446	56,415	55,6475	OK	24	0	
11.07.2023	56,96228	56,96228	0	76,13737	52,183559	23,953817	1,068395	0,809194	1,370686	58,395	57,67248	OK	24	0	
12.07.2023	56,04282	56,042824	0	77,0212	53,615845	23,405355	1,149573	0,785217	1,321933	57,48499	56,77499	OK	24	0	
13.07.2023	59,92832	59,928322	0	76,23689	53,637226	22,599661	1,159068	0,79589	1,368298	61,405	60,7475	OK	24	0	
14.07.2023	58,18984	58,189842	0	76,20777	53,638733	22,569031	1,147214	0,804564	1,321312	59,58	59,03	OK	24	0	
15.07.2023	60,25947	60,259472	0	75,92912	53,812679	22,116434	1,14082	0,809895	1,340418	61,6325	61,18999	OK	24	0	
16.07.2023	62,59928	62,599277	0	76,32082	53,366135	22,954689	1,14921	0,804083	1,449983	64,01	63,58	OK	24	0	
17.07.2023	63,56506	63,565056	0	76,07931	53,539402	22,539917	1,162142	0,818078	1,441532	64,92	64,6375	OK	24	0	
18.07.2023	64,19054	64,190536	0	75,93028	54,291279	21,639	1,184094	0,787544	1,399373	65,495	65,3475	OK	24	0	
19.07.2023	64,27196	64,271957	0	76,12705	54,701523	21,425537	1,18529	0,779232	1,388423	65,5225	65,51	OK	24	0	
20.07.2023	67,29383	67,293831	0	75,29926	53,385391	21,91387	1,115829	0,823735	1,486313	68,4825	68,6325	OK	24	0	
21.07.2023	62,11767	62,117672	0	76,33096	53,379322	22,951639	1,137557	0,819707	1,43614	63,26	63,3475	OK	24	0	
22.07.2023	62,67103	62,671028	0	76,39624	53,242599	23,153631	1,135145	0,810819	1,460898	63,8425	63,89249	OK	24	0	
23.07.2023	63,24116	63,241161	0	76,65018	53,623531	23,026651	1,132758	0,813419	1,47131	64,46999	64,445	OK	24	0	
Итого:	1959,09	1959,09							48,00	2003,94	1987,19		744	0	

Дата	Qобщ	V1	V2	Vd	G1	G2	Глодп	BHP	BOC	V3
22.06.2023	4027,72	146673,50	145272,28	1401,22	142675,25	142679,35	-4,10			
23.07.2023	4075,72	148667,44	147259,48	1417,96	144634,33	144638,44	-4,10			
ИТОГО:	48,00	2003,94	1987,19	16,74	1959,09	1959,09	0,00	744		0,00

Тепловая энергия израсходованная за период
неплатных ситуаций (Тн)
(п.61 Методики №99/пр)

Qкортр =
Qи/Траб x Тнш

0

Прибор: КАРАТ-306
Серийный номер: 23714416
Нежилые помещения

Дата	Qобщ	V1	V2	Vd	Gпр	Gобр	Глодп	BHP	BOC	V3
22.06.2023	262,49	8574,88	8485,75	1,48	8366,04	8375,13	-0,01			
23.07.2023	262,49	8574,88	8485,75	1,48	8366,04	8375,13	-0,01			
ИТОГО:	0,00	0,00	0,00	0,00	0,00	0,00	0,00	744		0,00

Представитель абонента
Генеральный директор ООО "Домоуправ-Сервис"

Представитель теплоснабж. организации

А.И. Ажанина
Подпись
О.И. Ажанина/
Ф.И.О.

О.В. Малыгина
Подпись
/О.В. Малыгина/
Ф.И.О.



ОТЧЕТ
о суточных параметрах теплоснабжения
23/06/23г.-23/07/23г.

Абонент: ООО "УК" ДОМОУПРАВ"

Договор N: _____

Адрес: Молодог. № 74-1

Тип расходомера: _____

Тепловычислитель ВКТ-7 сет. N 001

Пределы измерений:

Договорные расходы:

G под max = 2.00 м3/ч G под min = 1.00 м3/ч

M сет. воды= _____ т.сут Mгвс= _____ т.сут

G обр max = 2.00 м3/ч G обр min = 1.00 м3/ч

Tхв= 0.00°C

G3 max = 2.00 м3/ч G3 min = 1.00 м3/ч

Заводской номер 00230104

ВВОД 1

СХЕМА ПОДКЛЮЧЕНИЯ 3

БД 1

ФТ=0

ТЗ=1

КС=0x1042

ПО 2.7

Дата	t1	t2	dt	V1	M1	V2	M2	V3	Mг	Qo	ВНР	ВОС
	°C	°C	°C	м3	т	м3	т	м3	т	Гкал	ч	ч
23.06.2023	74,11	43,32	30,79	13,2	12,89	23,3	23,06	0	-10,17	0,391	24	0
24.06.2023	74,62	43,61	31,01	15,9	15,53	23,5	23,26	0	-7,73	0,498	24	0
25.06.2023	74,09	43,04	31,05	24	23,44	25,2	24,96	0	-1,52	0,729	24	0
26.06.2023	73,48	43,8	29,68	23,4	22,85	24,8	24,56	0	-1,71	0,675	24	0
27.06.2023	73,64	43,36	30,28	23,5	22,95	25,2	24,96	0	-2,01	0,694	24	0
28.06.2023	74,16	44,2	29,96	22,1	21,57	23,8	23,56	0	-1,99	0,645	24	0
29.06.2023	74,66	43,04	31,62	21,2	20,69	22,7	22,46	0	-1,77	0,653	24	0
30.06.2023	75,08	42,8	32,28	20,6	20,08	22,1	21,86	0	-1,78	0,648	24	0
01.07.2023	74,75	43,16	31,59	20,9	20,4	22,4	22,16	0	-1,76	0,645	24	0
02.07.2023	74,16	44,1	30,06	21,3	20,79	23	22,76	0	-1,97	0,625	24	0
03.07.2023	73,87	44,11	29,76	20,7	20,21	22,2	21,96	0	-1,75	0,6	24	0
04.07.2023	73,63	45,14	28,49	20,7	20,18	22,3	22,06	0	-1,88	0,575	24	0
05.07.2023	73,79	44,73	29,06	20,2	19,72	21,9	21,66	0	-1,94	0,572	24	0
06.07.2023	74,22	44,97	29,25	19,7	19,2	21,3	21,06	0	-1,86	0,563	24	0
07.07.2023	74,37	45,67	28,7	18,7	18,21	20,2	19,96	0	-1,75	0,521	24	0
08.07.2023	74,72	45,62	29,1	18,1	17,64	19,6	19,36	0	-1,72	0,513	24	0
09.07.2023	73,94	45,79	28,15	19,6	19,1	21,3	21,06	0	-1,96	0,536	24	0
10.07.2023	74,74	45,78	28,96	17,5	17,05	19	18,76	0	-1,71	0,495	24	0
11.07.2023	74,33	46,57	27,76	18	17,53	19,6	19,36	0	-1,83	0,485	24	0
12.07.2023	75,11	47,79	27,32	17,9	17,42	19,5	19,26	0	-1,84	0,474	24	0
13.07.2023	74,49	46,81	27,68	19,2	18,71	20,8	20,56	0	-1,85	0,518	24	0
14.07.2023	74,4	47,59	26,81	18,5	18,02	20,2	19,96	0	-1,94	0,482	24	0
15.07.2023	74,18	46,58	27,6	19,5	19,02	21,1	20,86	0	-1,84	0,524	24	0
16.07.2023	74,65	45,5	29,15	20,8	20,3	22,7	22,46	0	-2,16	0,595	24	0
17.07.2023	74,47	45,32	29,15	21,2	20,68	23	22,76	0	-2,08	0,602	24	0
18.07.2023	74,19	46,66	27,53	21	20,51	22,9	22,66	0	-2,15	0,568	24	0
19.07.2023	74,45	46,77	27,68	21,4	20,91	23,4	23,16	0	-2,25	0,578	24	0
20.07.2023	73,68	47,03	26,65	21,6	21,1	23,6	23,36	0	-2,26	0,561	24	0
21.07.2023	74,61	47,06	27,55	20,6	20,11	22,6	22,36	0	-2,25	0,553	24	0
22.07.2023	74,7	47,11	27,59	20,9	20,41	23,1	22,86	0	-2,45	0,561	24	0
23.07.2023	74,95	47,11	27,84	21,2	20,7	23,4	23,16	0	-2,46	0,575	24	0
Итого:				623,1	607,92	689,7	682,26	0	-74,34	17,65	744	0
Средние:	74,33	45,29	29,03									

Дата	V1	M1	V2	M2	V3	Mг	Qo	ВНР	ВОС
	м3	т	м3	т	м3	т	Гкал	ч	ч
22/06/2324:00	56096,7	54375,26	58081,7	57504,28	3,03	-3129,02	2068,76	24711	0
23/07/2324:00	56719,8	54983,18	58771,4	58186,54	3,03	-3203,36	2086,41	25455	0
Итого:	623,1	607,92	689,7	682,26	0	-74,34	17,65	744	0

Представитель абонента

Генеральный директор ООО "УК" Домоуправ-Сервис"

/  / О.М. Ажнякина/
Подпись Ф.И.О.

Представитель теплоснабж. организации

/  / О.В. Малыгина/
Подпись Ф.И.О.



ОТЧЕТ
о суточных параметрах теплоснабжения
23/06/23г.-23/07/23г.

Абонент: ООО "УК" ДОМОУПРАВ"

Договор N:8848

Адрес: Вратъев Кашириных № 109

Тип расходомера: _____

Тепловычислитель ВКТ-7 сет. N 000

Пределы измерений:

Договорные расходы:

G под max = 2.00 м3/ч G под min = 1.00 м3/ч

M сет. воды = _____ т.сут Mгвс = _____ т.сут

G обр max = 2.00 м3/ч G обр min = 1.00 м3/ч

Tхв = 0.00°C

G3 max = 2.00 м3/ч G3 min = 1.00 м3/ч

Заводской номер 00208303

ВВОД 1

СХЕМА ПОДКЛЮЧЕНИЯ 3

ВД 1

ФТ=0

ТЗ=1

КС=0x2701

ПО 2.7

Дата	t1	t2	dt	V1	M1	V2	M2	V3	Mг	Qo	DI	ВНР	ВОС
	°C	°C	°C	м3	т	м3	т	м3	т	Гкал	м3	ч	ч
23.06.2023	74,98	47,84	27,14	54,25	52,93	52,88	52,32	0	0,61	1,438	24	0	0
24.06.2023	75,28	48,27	27,01	51,73	50,46	50,42	49,86	0	0,6	1,362	24	0	0
25.06.2023	75,13	47,96	27,17	55,03	53,63	53,73	53,16	0	0,47	1,456	24	0	0
26.06.2023	74,75	49,21	25,54	56,42	55	55,19	54,58	0	0,42	1,403	24	0	0
27.06.2023	74,72	47,73	26,99	55,03	53,63	53,82	53,26	0	0,37	1,446	24	0	0
28.06.2023	75,11	49,54	25,57	54,46	53,09	53,53	52,94	0	0,15	1,359	24	0	0
29.06.2023	75,71	48,83	26,88	50,34	49,08	49,46	48,9	0	0,18	1,319	24	0	0
30.06.2023	76,18	48,74	27,44	48,72	47,51	47,79	47,27	0	0,24	1,305	24	0	0
01.07.2023	75,82	49,83	25,99	48,68	47,45	47,62	47,07	0	0,38	1,235	24	0	0
02.07.2023	75,19	49,97	25,22	52,15	50,88	51,03	50,46	0	0,42	1,283	24	0	0
03.07.2023	74,95	50,97	23,98	52,2	50,94	51,08	50,47	0	0,47	1,22	24	0	0
04.07.2023	74,72	51,71	23,01	53,49	52,15	52,35	51,71	0	0,44	1,2	24	0	0
05.07.2023	74,9	51,33	23,57	52,55	51,26	51,36	50,74	0	0,52	1,207	24	0	0
06.07.2023	75,32	51,4	23,92	50,85	49,59	49,65	49,08	0	0,51	1,182	24	0	0
07.07.2023	75,55	51,77	23,78	47,17	45,95	45,99	45,41	0	0,54	1,09	24	0	0
08.07.2023	75,96	52,75	23,21	47,18	45,97	46,02	45,44	0	0,53	1,067	24	0	0
09.07.2023	75,04	51,48	23,56	48,97	47,73	47,78	47,19	0	0,54	1,123	24	0	0
10.07.2023	75,98	51,69	24,29	46,06	44,86	44,89	44,34	0	0,52	1,087	24	0	0
11.07.2023	75,41	51,74	23,67	44,43	43,33	43,31	42,76	0	0,57	1,026	24	0	0
12.07.2023	76,35	51,9	24,45	43,98	42,85	42,83	42,32	0	0,53	1,049	24	0	0
13.07.2023	75,59	52,18	23,41	46,21	45,01	45,05	44,48	0	0,53	1,053	24	0	0
14.07.2023	75,56	52,26	23,3	46,69	45,47	45,5	44,9	0	0,57	1,058	24	0	0
15.07.2023	75,28	52,82	22,46	48,86	47,65	47,63	46,99	0	0,66	1,071	24	0	0
16.07.2023	75,7	52,52	23,18	52,37	51,12	51,07	50,41	0	0,71	1,183	24	0	0
17.07.2023	75,48	54,83	20,65	55,86	54,45	54,58	53,81	0	0,64	1,125	24	0	0
18.07.2023	75,28	53,64	21,64	53,65	52,3	52,37	51,67	0	0,63	1,13	24	0	0
19.07.2023	75,5	54,56	20,94	55,73	54,32	54,45	53,66	0	0,66	1,139	24	0	0
20.07.2023	74,71	54,84	19,87	58,32	56,87	57,09	56,3	0	0,57	1,13	24	0	0
21.07.2023	75,74	53,92	21,82	54,55	53,15	53,3	52,56	0	0,59	1,157	24	0	0
22.07.2023	75,78	53,65	22,13	52,6	51,24	51,39	50,72	0	0,52	1,133	24	0	0
23.07.2023	76,05	53,27	22,78	52,65	51,39	51,44	50,75	0	0,64	1,171	24	0	0
Итого:				1591,1	1551,26	1554,6	1535,53	0	15,73	37,21	744	0	0
Средние:	75,41	51,39	24,01										

Дата	V1	M1	V2	M2	V3	Mг	Qo	DI	ВНР	ВОС
	м3	т	м3	т	м3	т	Гкал	м3	ч	ч
22/06/2324:00	73117,68	70862,22	67015,52	66265,63	12,64	4596,59	2522,34	0	15160	0
23/07/2324:00	74708,78	72413,48	68570,12	67801,16	12,64	4612,32	2559,55	0	15904	0
Итого:	1591,1	1551,26	1554,6	1535,53	0	15,73	37,21	0	744	0

Представитель абонента
Генеральный директор ООО "УК" Домоуправ-Сервис"

Представитель теплоснабж. организации

О.И. Ажнакина/
Подпись Ф.И.О.

/О.В.Малыгина/
Подпись Ф.И.О.



ОТЧЕТ
о суточных параметрах теплоснабжения
23/06/23г.-23/07/23г.

Абонент: ООО "УК" ДОМОУПРАВ"

Договор N:8848

Адрес: Вратьев Кашириных №117

Тип расходомера: _____

Тепловычислитель ВКТ-7 сет. N 001

Пределы измерений:

Договорные расходы:

G под max = 2.00 м3/ч G под min = 1.00 м3/ч

M сет. воды = _____ т.сут Mгвс = _____ т.сут

G обр max = 2.00 м3/ч G обр min = 1.00 м3/ч

Tхв = 0.00°C

G3 max = 2.00 м3/ч G3 min = 1.00 м3/ч

Заводской номер 00186367

ВВОД 1

СХЕМА ПОДКЛЮЧЕНИЯ 3

БД 1

ФТ=0

T3=1

КС=0x9C7A

ПО 2.7

Дата	t1	t2	dt	V1	M1	V2	M2	V3	Mг	Qo	ВНР	ВОС
	°C	°C	°C	м3	т	м3	т	м3	т	Гкал	ч	ч
23.06.2023	74,11	48,44	25,67	59,64	58,15	54,36	53,78	0	4,37	1,491	24	0
24.06.2023	74,37	49,55	24,82	56,65	55,26	51,7	51,11	0	4,15	1,371	24	0
25.06.2023	74,22	48,93	25,29	59,72	58,24	54,53	53,96	0	4,28	1,475	24	0
26.06.2023	73,85	49,79	24,06	60,19	58,71	55,04	54,39	0	4,32	1,411	24	0
27.06.2023	73,87	50,37	23,5	60,47	58,98	55,29	54,63	0	4,35	1,387	24	0
28.06.2023	74,22	49,46	24,76	60	58,56	54,7	54,08	0	4,48	1,45	24	0
29.06.2023	74,77	50,52	24,25	57,88	56,43	52,79	52,16	0	4,27	1,367	24	0
30.06.2023	75,17	50,26	24,91	54,2	52,87	49,12	48,57	0	4,3	1,315	24	0
01.07.2023	74,79	49,8	24,99	53,25	51,93	48,26	47,71	0	4,22	1,296	24	0
02.07.2023	74,22	50,75	23,47	56,18	54,79	51,06	50,48	0	4,31	1,286	24	0
03.07.2023	74,02	50,51	23,51	57,75	56,35	52,55	51,95	0	4,4	1,326	24	0
04.07.2023	73,77	51,81	21,96	57,3	55,92	52,24	51,59	0	4,33	1,229	24	0
05.07.2023	73,93	51,49	22,44	56,09	54,75	51,14	50,5	0	4,25	1,228	24	0
06.07.2023	74,28	51,71	22,57	53,03	51,73	48,35	47,74	0	3,99	1,169	24	0
07.07.2023	74,55	51,96	22,59	52,36	51,1	47,75	47,17	0	3,93	1,152	24	0
08.07.2023	74,93	53,47	21,46	51,88	50,62	47,37	46,74	0	3,88	1,086	24	0
09.07.2023	74,11	53,68	20,43	55,89	54,55	51,08	50,41	0	4,14	1,11	24	0
10.07.2023	74,9	52,52	22,38	49,92	48,69	45,55	45,01	0	3,68	1,09	24	0
11.07.2023	74,39	52,42	21,97	50,38	49,13	46	45,42	0	3,71	1,08	24	0
12.07.2023	75,16	52,17	22,99	46,03	44,89	41,99	41,46	0	3,43	1,03	24	0
13.07.2023	74,5	53,51	20,99	50,89	49,62	46,5	45,89	0	3,73	1,045	24	0
14.07.2023	74,57	53,38	21,19	53,4	52,07	48,81	48,15	0	3,92	1,104	24	0
15.07.2023	74,31	54,31	20	54,7	53,39	50,06	49,36	0	4,03	1,066	24	0
16.07.2023	74,69	53,28	21,41	55,53	54,2	50,77	50,09	0	4,11	1,159	24	0
17.07.2023	74,51	53,98	20,53	58,59	57,15	53,63	52,89	0	4,26	1,174	24	0
18.07.2023	74,36	53,76	20,6	58,24	56,78	53,31	52,62	0	4,16	1,167	24	0
19.07.2023	74,45	52,87	21,58	53,84	52,51	49,21	48,57	0	3,94	1,135	24	0
20.07.2023	73,6	51,12	22,48	53,91	52,63	49,24	48,65	0	3,98	1,184	24	0
21.07.2023	74,6	51,72	22,88	49,24	48,05	44,95	44,39	0	3,66	1,1	23	1
22.07.2023	74,66	52,57	22,09	51,79	50,56	47,26	46,67	0	3,89	1,115	24	0
23.07.2023	74,91	51,2	23,71	51,75	50,5	47,16	46,6	0	3,9	1,199	24	0
Итого:				1700,6	1659,11	1551,7	1532,74	0	126,37	37,80	743	1
Средние:	74,41	51,65	22,75									

Дата	V1	M1	V2	M2	V3	Mг	Qo	ВНР	ВОС
	м3	т	м3	т	м3	т	Гкал	ч	ч
22/06/2324:00	121772,85	118143,77	111416,02	110157,11	0,01	7986,66	3977,24	24708	2
23/07/2324:00	123473,54	119802,88	112967,79	111689,85	0,01	8113,03	4015,04	25451	3
Итого:	1700,69	1659,11	1551,77	1532,74	0	126,37	37,80	743	1

Представитель абонента
Генеральный директор ООО "УК "Домоуправ-Сервис"

Представитель теплоснабж. организации

О.И. Ажмакина/
Ф.И.О.

/О.В.Мальгина/
Ф.И.О.



ОТЧЕТ
о суточных параметрах теплоснабжения
23/06/23г.-23/07/23г.

Абонент: ООО "УК" ДОМОУПРАВ"

Договор N:8848

Адрес: Вратъев Кашириных №121

Тип расходомера: _____

Тепловычислитель ВКТ-7 сет.N 001

Пределы измерений:

Договорные расходы:

G под max = 2.00 м3/ч G под min = 1.00 м3/ч

M сет.воды= _____ т.сут Mгвс= _____ т.сут

G обр max = 2.00 м3/ч G обр min = 1.00 м3/ч

Tхв= 0.00°C

G3 max = 2.00 м3/ч G3 min = 1.00 м3/ч

Заводской номер 00208526

ВВОД 1

СХЕМА ПОДКЛЮЧЕНИЯ 3

ВД 1

ФТ=0

T3=1

КС=0хАВ95

ПО 2.7

Дата	t1	t2	dt	V1	M1	V2	M2	V3	Mг	Qo	ВНР	ВОС
	°C	°C	°C	м3	т	м3	т	м3	т	Гкал	ч	ч
23.06.2023	74,98	47,84	27,14	54,25	52,93	52,88	52,32	0	0,61	1,438	24	0
24.06.2023	75,28	48,27	27,01	51,73	50,46	50,42	49,86	0	0,6	1,362	24	0
25.06.2023	75,13	47,96	27,17	55,03	53,63	53,73	53,16	0	0,47	1,456	24	0
26.06.2023	74,75	49,21	25,54	56,42	55	55,19	54,58	0	0,42	1,403	24	0
27.06.2023	74,72	47,73	26,99	55,03	53,63	53,82	53,26	0	0,37	1,446	24	0
28.06.2023	75,11	49,54	25,57	54,46	53,09	53,53	52,94	0	0,15	1,359	24	0
29.06.2023	75,71	48,83	26,88	50,34	49,08	49,46	48,9	0	0,18	1,319	24	0
30.06.2023	76,18	48,74	27,44	48,72	47,51	47,79	47,27	0	0,24	1,305	24	0
01.07.2023	75,82	49,83	25,99	48,68	47,45	47,62	47,07	0	0,38	1,235	24	0
02.07.2023	75,19	49,97	25,22	52,15	50,88	51,03	50,46	0	0,42	1,283	24	0
03.07.2023	74,95	50,97	23,98	52,2	50,94	51,08	50,47	0	0,47	1,22	24	0
04.07.2023	74,72	51,71	23,01	53,49	52,15	52,35	51,71	0	0,44	1,2	24	0
05.07.2023	74,9	51,33	23,57	52,55	51,26	51,36	50,74	0	0,52	1,207	24	0
06.07.2023	75,32	51,4	23,92	50,85	49,59	49,65	49,08	0	0,51	1,182	24	0
07.07.2023	75,55	51,77	23,78	47,17	45,95	45,99	45,41	0	0,54	1,09	24	0
08.07.2023	75,96	52,75	23,21	47,18	45,97	46,02	45,44	0	0,53	1,067	24	0
09.07.2023	75,04	51,48	23,56	48,97	47,73	47,78	47,19	0	0,54	1,123	24	0
10.07.2023	75,98	51,69	24,29	46,06	44,86	44,89	44,34	0	0,52	1,087	24	0
11.07.2023	75,41	51,74	23,67	44,43	43,33	43,31	42,76	0	0,57	1,026	24	0
12.07.2023	76,35	51,9	24,45	43,98	42,85	42,83	42,32	0	0,53	1,049	24	0
13.07.2023	75,59	52,18	23,41	46,21	45,01	45,05	44,48	0	0,53	1,053	24	0
14.07.2023	75,56	52,26	23,3	46,69	45,47	45,5	44,9	0	0,57	1,058	24	0
15.07.2023	75,28	52,82	22,46	48,86	47,65	47,63	46,99	0	0,66	1,071	24	0
16.07.2023	75,7	52,52	23,18	52,37	51,12	51,07	50,41	0	0,71	1,183	24	0
17.07.2023	75,48	54,83	20,65	55,86	54,45	54,58	53,81	0	0,64	1,125	24	0
18.07.2023	75,28	53,64	21,64	53,65	52,3	52,37	51,67	0	0,63	1,13	24	0
19.07.2023	75,5	54,56	20,94	55,73	54,32	54,45	53,66	0	0,66	1,139	24	0
20.07.2023	74,71	54,84	19,87	58,32	56,87	57,09	56,3	0	0,57	1,13	24	0
21.07.2023	75,74	53,92	21,82	54,55	53,15	53,3	52,56	0	0,59	1,157	24	0
22.07.2023	75,78	53,65	22,13	52,6	51,24	51,39	50,72	0	0,52	1,133	24	0
23.07.2023	76,05	53,27	22,78	52,65	51,39	51,44	50,75	0	0,64	1,171	24	0
Итого:				1591,1	1551,26	1554,6	1535,53	0	15,73	37,21	744	0
Средние:	75,41	51,39	24,01									

Дата	V1	M1	V2	M2	V3	Mг	Qo	ВНР	ВОС
	м3	т	м3	т	м3	т	Гкал	ч	ч
22/06/2324:00	75178,38	72950,58	73306,77	72461,79	3,32	488,79	2397,37	16863	0
23/07/2324:00	76769,56	74501,84	74861,37	73997,32	3,32	504,52	2434,58	17607	0
Итого:	1591,18	1551,26	1554,6	1535,53	0	15,73	37,21	744	0

Представитель абонента
Генеральный директор ООО "УК" Домоуправ-Сервис"

Представитель теплоснабж.организации

Подпись _____
О.И. Ажнакина/
Ф.И.О.

Подпись _____
Ю.В.Мальгина/
Ф.И.О.



ОТЧЕТ
о суточных параметрах теплоснабжения
за 23/06/23г. - 23/07/23г.

Документ: 63-2
Адрес: Ул. Наб. 63-2
Договор №: 876543210
Теплоучаститель: ТВ7-04 сег. N 000
Дочерские расходы: г.сут Мгас= 0.48 м3/ч
г.сут Мгас= 0.48 м3/ч
г.сут Мгас= 0.00 м3/ч
г.сут Мгас= 0.00 м3/ч

Тип расходомера:
Пределы измерений:
G1 max = 120.00 м3/ч G1 min = 0.48 м3/ч
G2 max = 120.00 м3/ч G2 min = 0.48 м3/ч
G3 max = 7.00 м3/ч G3 min = 0.00 м3/ч

Серийный номер: 20109893, ВЦ=1, ТВ1, СК=5, КТЗ=1, ФРТ=1 КСН=004179

Дата/время	t1 °C	t2 °C	dt °C	F1 ккал/см2	F2 ккал/см2	F3 ккал/см2	V1 м3	V2 м3	V3 м3	M1 т	M2 т	M3 т	dM т	Qгр		BHP		BOS	
														Гкал	кВт	Гкал	кВт	Гкал	кВт
23.06.23 23	74,81	48,63	26,18	10,21	9,43	10,6	103,01	101,76	1,12	100,488	100,665	1,107	1,107	2,687	0,055	24	0		
24.06.23 23	75,28	47,81	27,47	10,23	9,51	10,6	98,89	97,61	0,05	96,432	96,597	0,049	0,049	2,653	0,002	24	0		
25.06.23 23	74,87	49,1	25,76	10,21	9,55	10,6	101,67	100,43	0,05	99,165	99,33	0,049	0,049	2,599	0,002	24	0		
26.06.23 23	74,24	49,77	24,47	9,75	9,18	10,6	103,84	102,64	0,05	101,914	101,483	0,049	0,049	2,483	0,002	24	0		
27.06.23 23	74,24	49,75	24,49	9,75	9,65	10,6	104,22	103,05	0,05	101,69	101,887	0,049	0,049	2,494	0,002	24	0		
28.06.23 23	74,39	48,94	25,45	9,06	8,21	10,6	101,91	100,7	0,03	99,428	99,597	0,03	0,03	2,534	0,001	24	0		
29.06.23 23	74,98	49,24	25,74	9,08	8,1	10,6	98,01	96,84	0,03	95,591	95,768	0,03	0,03	2,465	0,001	24	0		
30.06.23 23	75,42	49,45	25,96	9,16	8,04	10,6	94,56	93,42	0,03	92,206	92,374	0,03	0,03	2,398	0,001	24	0		
01.07.23 23	75,26	49,73	25,53	9,25	8,13	10,6	94,07	92,96	0,03	91,735	91,908	0,03	0,03	2,346	0,002	24	0		
02.07.23 23	74,57	49,99	24,58	9,2	8,17	10,6	96,07	94,98	0,04	93,717	93,89	0,04	0,04	2,308	0,002	24	0		
03.07.23 23	74,39	50,52	23,86	9,23	8,22	10,6	97,91	96,82	0,04	95,534	95,652	0,04	0,04	2,284	0,002	24	0		
04.07.23 23	74,1	51,08	23,02	9,26	8,23	10,6	99,33	98,25	0,01	96,93	97,079	0,01	0,01	2,234	0,001	24	0		
05.07.23 23	74,14	50,42	23,72	9,31	8,25	10,6	94,05	92,98	0	91,776	91,898	0	0	2,179	0	24	0		
06.07.23 23	74,55	50,62	23,93	9,4	8,25	10,6	93,06	91,99	0	90,788	90,912	0	0	2,175	0	24	0		
07.07.23 23	74,77	51,17	23,6	9,52	8,29	10,6	91,13	90,09	0	88,887	89,009	0	0	2,1	0	24	0		
08.07.23 23	75,15	51,09	24,06	9,57	8,25	10,6	88,52	87,48	0	86,327	86,435	0	0	2,08	0	24	0		
09.07.23 23	74,38	51,51	22,87	9,53	8,3	10,6	91,86	90,82	0	89,628	89,717	0	0	2,052	0	24	0		
10.07.23 23	74,91	51,37	23,54	9,52	8,14	10,6	84,74	83,76	0	82,651	82,75	0	0	1,948	0	24	0		
11.07.23 23	75,51	51,32	23,19	10	7,9	10,6	87,38	86,39	0,02	85,249	85,347	0,02	0,02	1,982	0,001	24	0		
12.07.23 23	75,52	51,14	24,37	10,88	7,62	10,6	81,75	80,77	0	79,712	79,801	0	0	1,948	0	24	0		
13.07.23 23	74,69	51,85	23,14	10,99	7,73	10,6	88,39	87,39	0	86,229	86,321	0	0	2,001	0	24	0		
14.07.23 23	74,8	51,82	23,28	10,86	7,82	10,6	88,62	87,62	0	86,445	86,552	0	0	2,018	0	24	0		
15.07.23 23	74,93	51,64	22,88	10,79	7,88	10,6	96,26	95,19	0	93,915	94,023	0	0	2,155	0	24	0		
16.07.23 23	74,93	51,15	23,78	10,88	7,81	10,6	93,33	92,23	0	91,035	91,146	0	0	2,17	0	24	0		
17.07.23 23	74,62	51,59	23,02	11,01	7,96	10,6	95,81	94,75	0	93,476	93,591	0	0	2,158	0	24	0		
18.07.23 23	74,93	50,99	23,98	11,23	7,65	10,6	93,26	92,18	0	90,968	91,084	0	0	2,188	0	24	0		
19.07.23 23	75,34	51,23	24,11	11,28	7,55	10,6	93,09	92,02	0	90,781	90,915	0	0	2,196	0	24	0		
20.07.23 23	74,92	52,24	21,78	10,53	8,01	10,6	100,89	99,86	0	98,462	98,616	0	0	2,15	0	24	0		
21.07.23 23	74,02	51,6	23,32	10,76	7,97	10,6	94,48	93,43	0	92,16	92,292	0	0	2,155	0	24	0		
22.07.23 23	75,03	51,87	23,16	10,73	7,88	10,6	94,78	93,73	0	92,444	92,574	0	0	2,146	0	24	0		
23.07.23 23	75,32	51,33	23,99	10,71	7,9	10,6	92,47	91,39	0	90,172	90,285	0	0	2,168	0	24	0		
Итого/Средн	74,75	50,89	24,16	10,04	8,21	10,6	2937,35	2903,55	1,85	2865,34	2869,536	1,533	1,533	69,416	0,076	744	0		

Итоговое потребление на начало и конец периода:

Дата/время	V1 м3	V2 м3	V3 м3	M1 т	M2 т	M3 т	dM т	Qгр	Qгр	BHP	BOS
	Гкал	Гкал	Гкал	Гкал	Гкал	Гкал	Гкал	Гкал	Гкал	кВт	кВт
22.06.23 23	180691,22	178751,25	110,767	175069,171	175654,163	109,632	108,632	4157,901	6,298	17470	4933
23.07.23 23	183628,57	181654,8	112,317	177934,512	178523,699	110,165	110,165	4227,317	6,374	18214	4974
Итого	2937,35	2903,55	1,85	2865,34	2869,536	1,533	1,533	69,416	0,076	744	0

Предоставитель, абонент, представитель снабжающей организации:

ИНСПЕКТОР СТИ 5 9Р
МАЖУГИНА О.В.
25.07.2023

Условные обозначения:

(<) параметр < min

(>) параметр > max

(!) отсут. писания

(#) дисбаланс масс

(X) аппарат неиспр.



ОТЧЕТ
о суточных параметрах теплоснабжения
за 23/06/23г.-23/07/23г.

Адрес: Ул. Наб. 63-1
Дворов №: В76543210
Тепловычислитель ТВ7-04 сек. N 000
М сек. вода = _____ т.сут Мгвс = _____ т.сут
тхв: не исп.

Тип расходомера:
Пределы измерений:
G1 max = 120.00 м3/ч G1 min = 0.48 м3/ч
G2 max = 120.00 м3/ч G2 min = 0.48 м3/ч
G3 max = 7.00 м3/ч G3 min = 0.00 м3/ч

Серийный номер 20122875, ВД-1, ТВ1, СИ-5, КТ3-1, ФРТ-1 КСН-0АМ4Р9

Дата/время	t1 °C	t2 °C	dt °C	P1 кгс/см2	P2 кгс/см2	P3 кгс/см2	V1 м3	V2 м3	V3 м3	M1 т	M2 т	M3 т	dM т	Qтв Гкал	Qт Гкал	ВВР ч	ВСС ч
23.06.23 23	75,4	50	25,4	10,19	9,38	10,6	103,77	101,57	0	101,189	100,415	0	0	2,572	0	24	0
24.06.23 23	75,93	49,53	26,4	10,22	9,46	10,6	97,35	95,22	0	94,898	94,16	0	0	2,507	0	24	0
25.06.23 23	75,55	50,17	25,38	10,19	9,5	10,6	104,27	102,08	0	101,667	100,91	0	0	2,582	0	24	0
26.06.23 23	74,97	50,56	24,42	9,73	9,14	10,6	109,23	107,06	0	106,55	105,811	0	0	2,603	0	24	0
27.06.23 23	74,91	50,79	24,13	9,13	8,59	10,6	103,32	101,85	0	101,349	100,682	0	0	2,542	0	24	0
28.06.23 23	75,04	49,98	25,06	9,06	8,15	10,6	103,92	101,85	0	97,618	96,993	0	0	2,409	0	24	0
29.06.23 23	75,66	50,36	25,3	9,14	7,98	10,6	92,81	90,87	0	90,457	89,851	0	0	2,297	0	24	0
30.06.23 23	76,09	49,49	26,6	9,14	8,17	10,6	98,47	96,5	0	96,038	95,341	0	0	2,282	0	24	0
01.07.23 23	75,93	51,14	24,79	9,23	8,08	10,6	94,04	92,11	0	91,666	91,01	0	0	2,275	0	24	0
02.07.23 23	75,24	51,78	23,46	9,18	8,11	10,6	100,29	98,32	0	97,797	97,115	0	0	2,297	0	24	0
03.07.23 23	75,02	51,29	23,73	9,23	8,17	10,6	98,47	96,5	0	96,038	95,341	0	0	2,282	0	24	0
04.07.23 23	74,71	52,08	22,63	9,24	8,18	10,6	99,07	97,18	0	96,638	95,974	0	0	2,189	0	24	0
05.07.23 23	74,79	51,88	22,92	9,29	8,2	10,6	98,92	96,99	0	96,485	95,793	0	0	2,214	0	24	0
06.07.23 23	75,22	51,81	23,41	9,38	8,19	10,6	95,73	93,86	0	93,352	92,707	0	0	2,188	0	24	0
07.07.23 23	75,43	51,86	23,57	9,5	8,24	10,6	90,33	88,52	0	88,075	87,431	0	0	2,079	0	24	0
08.07.23 23	75,85	52,67	23,18	9,55	8,19	10,6	88,94	87,18	0	86,7	86,071	0	0	2,013	0	24	0
09.07.23 23	75,04	53,41	21,62	9,51	8,24	10,6	94,27	92,47	0	91,941	91,264	0	0	1,991	0	24	0
10.07.23 23	75,64	52,92	22,72	9,5	8,08	10,6	85,31	83,6	0	83,178	82,525	0	0	1,892	0	24	0
11.07.23 23	75,17	53,75	21,41	9,97	7,85	10,6	88,95	87,25	0	86,749	86,095	0	0	1,862	0	24	0
12.07.23 23	76,25	52,89	23,36	10,86	7,57	10,6	81,18	79,51	0	79,122	78,492	0	0	1,854	0	24	0
13.07.23 23	75,35	53,28	22,08	10,97	7,68	10,6	88,27	86,53	0	86,077	85,405	0	0	1,906	0	24	0
14.07.23 23	75,48	53,09	22,39	10,85	7,77	10,6	90,25	88,49	0	88,001	87,34	0	0	1,976	0	24	0
15.07.23 23	75,13	54,08	21,04	10,77	7,83	10,6	96,96	95,13	0	94,566	93,853	0	0	1,996	0	24	0
16.07.23 23	75,57	53,26	22,31	10,86	7,76	10,6	93,95	92,12	0	91,603	90,92	0	0	2,049	0	24	0
17.07.23 23	75,21	52,79	22,42	10,99	7,91	10,6	95,13	93,29	0	92,777	92,098	0	0	2,086	0	24	0
18.07.23 23	75,59	52,58	23	11,2	7,6	10,6	94,3	92,45	0	91,944	91,278	0	0	2,122	0	24	0
19.07.23 23	75,99	51,86	24,13	11,26	7,49	10,6	93,77	91,89	0	91,404	90,754	0	0	2,213	0	24	0
20.07.23 23	74,63	53,85	20,78	10,51	7,96	10,6	106,44	104,54	0	103,841	103,154	0	0	2,163	0	24	0
21.07.23 23	75,57	52,92	22,65	10,74	7,92	10,6	96,97	95,12	0	94,548	93,9	0	0	2,148	0	24	0
22.07.23 23	75,68	53,96	21,72	10,71	7,83	10,6	99,97	98,1	0	97,47	96,793	0	0	2,123	0	24	0
23.07.23 23	76	53,38	22,62	10,69	7,85	10,6	98,88	97	0	96,385	95,731	0	0	2,187	0	24	0
Итого/Средн:	75,41	52,01	23,4	10,02	8,16	10,6	2991,03	2931,86	0	2916,537	2895,543	0	0	68,363	0	744	0

Условные обозначения:
(<) параметр < min.
(>) параметр > max

(1) отсут. питания
(#) дисбаланс масс
(X) аппарат. неисправ.

Дата/время	V1 м3	V2 м3	V3 м3	M1 т	M2 т	M3 т	dM т	Qтв Гкал	Qт Гкал	ВВР ч	ВСС ч
22.06.23 23	148145,82	145275,08	13,845	143464,647	143111,466	11,416	11,416	4195,142	0,563	19334	3049
23.07.23 23	151136,85	148206,94	13,845	146381,184	146007,009	11,416	11,416	4253,505	0,563	20078	3043
Итого/Средн:	2991,03	2931,86	0	2916,537	2895,543	0	0	68,363	0	744	0

Представитель абонента _____
Представитель снабжающей организации
ИНСПЕКТОР СИТ 50 30244
МАЛЫШОВА О.В.
25.07.2023



ОТЧЕТ
о суточных параметрах теплоснабжения
23/06/23г.-23/07/23г.

Абонент: ООО "УК "Домоуправ" Договор №: 8848
Адрес: Университетская Набережная, 85 (ИТП-1) 79 стр.

Прибор: КАРАТ-307
Серийный номер: 15494617
Посуточный архив

Дата	G1	G2	Gd1	T1	T2	Td1	P1	P2	Q1	V1	V2	НС	ВНР	V3	ВОС
	т	т	т	°С	°С	°С	Мпа	Мпа	Гкал	м3	м3	ч	ч	м3	
23.06.2023	292,40	292,40	0,00	74,83	68,43	6,40	0,94	0,88	1,86	301,79	296,37	OK		24	0
24.06.2023	282,93	282,93	0,00	75,34	68,70	6,64	0,94	0,88	1,87	292,07	286,86	OK		24	0
25.06.2023	271,61	271,61	0,00	74,88	67,94	6,94	0,94	0,89	1,87	280,28	275,29	OK		24	0
26.06.2023	252,52	252,52	0,00	74,22	67,12	7,10	0,89	0,85	1,74	260,45	255,86	OK		24	0
27.06.2023	117,16	117,16	0,00	72,90	52,61	20,29	0,84	0,80	1,54	120,63	118,43	OK		24	0
28.06.2023	52,50	52,50	0,00	72,00	44,77	27,22	0,83	0,75	1,44	53,92	52,75	OK		24	0
29.06.2023	49,58	49,58	0,00	72,52	44,68	27,84	0,83	0,74	1,39	50,94	49,82	OK		24	0
30.06.2023	46,66	46,66	0,00	72,87	45,09	27,78	0,84	0,74	1,30	47,90	46,93	OK		24	0
01.07.2023	47,98	47,98	0,00	72,86	44,69	28,17	0,85	0,75	1,36	49,23	48,27	OK		24	0
02.07.2023	50,08	50,08	0,00	72,19	45,39	26,81	0,84	0,75	1,35	51,36	50,41	OK		24	0
03.07.2023	48,73	48,73	0,00	72,02	45,47	26,55	0,85	0,76	1,30	49,88	49,14	OK		24	0,14
04.07.2023	48,69	48,69	0,00	71,66	45,61	26,05	0,85	0,76	1,28	49,77	49,17	OK		24	0,08
05.07.2023	48,16	48,16	0,00	71,69	46,10	25,58	0,85	0,76	1,24	49,24	48,63	OK		24	0,04
06.07.2023	46,39	46,39	0,00	72,01	46,01	26,00	0,86	0,76	1,22	47,52	46,76	OK		24	0,02
07.07.2023	45,75	45,75	0,00	72,21	46,19	26,01	0,87	0,76	1,20	46,88	46,10	OK		24	0
08.07.2023	44,42	44,42	0,00	72,50	46,22	26,28	0,88	0,76	1,17	45,53	44,77	OK		24	0
09.07.2023	46,49	46,49	0,00	72,00	46,52	25,48	0,88	0,76	1,19	47,64	46,86	OK		24	0
10.07.2023	43,47	43,47	0,00	72,24	46,41	25,83	0,87	0,75	1,13	44,53	43,82	OK		24	0
11.07.2023	42,74	42,74	0,00	71,99	46,49	25,50	0,92	0,72	1,10	43,77	43,09	OK		24	0
12.07.2023	41,40	41,40	0,00	73,13	46,30	26,83	1,01	0,70	1,12	42,42	41,74	OK		24	0
13.07.2023	42,88	42,88	0,00	72,42	46,47	25,95	1,02	0,71	1,12	43,91	43,26	OK		24	0
14.07.2023	45,35	45,35	0,00	72,47	46,44	26,03	1,00	0,72	1,19	46,46	45,73	OK		24	0
15.07.2023	46,66	46,66	0,00	72,07	45,94	26,13	1,00	0,72	1,23	47,78	47,05	OK		24	0
16.07.2023	49,10	49,10	0,00	72,50	45,66	26,84	1,01	0,72	1,33	50,29	49,50	OK		24	0
17.07.2023	50,93	50,93	0,00	72,37	45,76	26,62	1,02	0,73	1,36	52,18	51,32	OK		24	0
18.07.2023	51,24	51,24	0,00	72,72	45,42	27,30	1,04	0,70	1,40	52,49	51,65	OK		24	0
19.07.2023	50,38	50,38	0,00	72,96	45,51	27,46	1,04	0,69	1,39	51,60	50,81	OK		24	0
20.07.2023	52,95	52,95	0,00	71,91	46,22	25,69	0,97	0,74	1,37	54,20	53,40	OK		24	0
21.07.2023	47,89	47,89	0,00	72,53	46,93	25,60	0,99	0,73	1,24	49,04	48,32	OK		24	0
22.07.2023	47,73	47,73	0,00	72,52	46,86	25,66	0,99	0,72	1,23	48,86	48,17	OK		24	0
23.07.2023	50,04	50,04	0,00	72,94	46,91	26,02	0,99	0,73	1,32	51,27	50,47	OK		24	0
Итого:	2454,81	2454,81							41,85	2523,83	2480,75			744	0,28
Средние:				72,69	49,00	23,70	0,92	0,76							

Дата	Qобщ	V1	V2	Vd	G1	G2	Gподп	ВНР	ВОС	V3
	Гкал	м3	м3	м3	т	т	т	ч	ч	м3
22.06.2023	1279,63	48663,63	47216,29	1447,34	46800,80	46800,80	0,00			
23.07.2023	1321,48	51187,46	49697,04	1490,42	49255,61	49255,61	0,00			
ИТОГО:	41,85	2523,83	2480,75	43,08	2454,81	2454,81	0,00	744	0	0,28

Тепловая энергия израсходованная за период нештатных ситуаций (Тн) (п.61 Меетодики №99/пр)		
Qкогр = x Тнш	Qi/Траб	0

Представитель абонента
Генеральный директор ООО "УК "Академ-Сервис"

Представитель теплоснабж. организации

Подпись _____ А.В. Ткачев/
Ф.И.О.

Подпись Ю.О. Март
Ф.И.О.



ООО «УРАЛЭНЕРГОСБЫТ»
ИНСПЕКТОР СТИ 59Р
МАРТОВСКАЯ Ю.О.
25.07.2023

ОТЧЕТ
о суточных параметрах теплоснабжения
23/06/23г. - 23/07/23г.
Абонент: ООО "УК "Домоуправ" Договор №: 8948
Адрес: Университетская Набережная, 85 (ИТП-2) 79 стр.

Прибор: КАРАТ-307
Серийный номер: 05351818
Посуточный архив

Дата	G1	G2	Gd1	T1	T2	Td1	P1	P2	Q1	V1	V2	HC	VHP	V3	ВОС
	т	т	т	°C	°C	°C	Мпа	Мпа	Гкал	м3	м3	ч	ч	м3	
23.06.2023	55,09	55,09	0,00	75,68	47,28	28,40	0,95	0,87	1,58	56,36	55,75	OK		24	0
24.06.2023	52,60	52,60	0,00	76,14	47,48	28,66	0,94	0,88	1,52	53,82	53,23	OK		24	0
25.06.2023	58,13	58,13	0,00	75,80	47,51	28,29	0,95	0,88	1,66	59,46	58,85	OK		24	0
26.06.2023	58,05	58,05	0,00	75,03	47,95	27,08	0,89	0,84	1,59	59,33	58,79	OK		24	0
27.06.2023	60,91	60,91	0,00	74,10	48,29	25,81	0,85	0,79	1,59	62,20	61,72	OK		24	0
28.06.2023	62,38	62,38	0,00	73,64	48,05	25,59	0,84	0,75	1,60	63,71	63,17	OK		24	0,95
29.06.2023	57,56	57,56	0,00	74,13	48,25	25,88	0,84	0,74	1,50	58,82	58,27	OK		24	1,06
30.06.2023	54,57	54,57	0,00	74,43	48,77	25,67	0,85	0,74	1,41	55,77	55,27	OK		24	0,18
01.07.2023	54,39	54,39	0,00	74,33	48,74	25,60	0,85	0,75	1,40	55,57	55,10	OK		24	0,28
02.07.2023	57,32	57,32	0,00	73,73	49,14	24,59	0,85	0,75	1,42	58,53	58,10	OK		24	0,25
03.07.2023	55,94	55,94	0,00	73,48	49,52	23,95	0,85	0,75	1,35	57,10	56,71	OK		24	0,28
04.07.2023	58,94	58,94	0,00	73,21	50,13	23,08	0,86	0,76	1,38	60,15	59,78	OK		24	0,06
05.07.2023	56,09	56,09	0,00	73,25	49,79	23,46	0,86	0,76	1,33	57,23	56,89	OK		24	0
06.07.2023	53,78	53,78	0,00	73,60	49,66	23,94	0,87	0,76	1,30	54,90	54,54	OK		24	0
07.07.2023	52,93	52,93	0,00	73,77	50,00	23,77	0,88	0,76	1,27	54,03	53,69	OK		24	0
08.07.2023	49,59	49,59	0,00	74,03	50,12	23,91	0,88	0,76	1,19	50,63	50,30	OK		24	0
09.07.2023	52,90	52,90	0,00	73,48	50,35	23,13	0,88	0,76	1,23	53,98	53,67	OK		24	0
10.07.2023	49,88	49,88	0,00	73,86	50,49	23,36	0,88	0,75	1,17	50,92	50,61	OK		24	0
11.07.2023	50,86	50,86	0,00	73,66	50,48	23,18	0,94	0,71	1,19	51,89	51,62	OK		24	0,21
12.07.2023	48,63	48,63	0,00	74,77	50,01	24,77	1,02	0,70	1,22	49,65	49,35	OK		24	0,31
13.07.2023	51,40	51,40	0,00	74,02	50,10	23,92	1,02	0,71	1,24	52,45	52,15	OK		24	0,68
14.07.2023	52,72	52,72	0,00	74,08	50,13	23,94	1,01	0,72	1,27	53,80	53,50	OK		24	0,46
15.07.2023	54,36	54,36	0,00	73,67	50,46	23,21	1,00	0,72	1,27	55,46	55,17	OK		24	0,58
16.07.2023	56,07	56,07	0,00	74,16	50,35	23,81	1,01	0,72	1,35	57,22	56,91	OK		24	0,53
17.07.2023	56,01	56,01	0,00	73,92	50,69	23,23	1,03	0,73	1,31	57,15	56,85	OK		24	0,59
18.07.2023	54,86	54,86	0,00	74,22	50,56	23,65	1,05	0,70	1,31	56,00	55,68	OK		24	0,52
19.07.2023	56,47	56,47	0,00	74,57	50,21	24,37	1,03	0,69	1,39	57,66	57,30	OK		24	0,62
20.07.2023	60,26	60,26	0,00	73,41	50,89	22,52	0,98	0,73	1,37	61,47	61,16	OK		24	0,64
21.07.2023	56,01	56,01	0,00	74,10	50,55	23,55	1,00	0,73	1,33	57,18	56,83	OK		24	0,48
22.07.2023	55,78	55,78	0,00	74,15	51,02	23,13	1,00	0,72	1,30	56,95	56,60	OK		24	0,2
23.07.2023	57,34	57,34	0,00	74,53	50,55	23,98	0,99	0,73	1,39	58,56	58,17	OK		24	0,14
Итого:	1711,77	1711,77							42,43	1747,95	1735,72			744	9,02
Средние:				74,16	49,60	24,56	0,93	0,75							

Дата	Qобщ	V1	V2	Vd	G1	G2	Gподп	VHP	ВОС	V3
	Гкал	м3	м3	м3	т	т	т	ч	ч	м3
22.06.2023	1504,93	48849,61	48696,53	153,09	47734,86	47734,85	0,02			
23.07.2023	1547,36	50597,56	50432,25	165,31	49446,63	49446,61	0,02			
ИТОГО:	42,43	1747,95	1735,72	12,22	1711,77	1711,77	0,00	744	0	9,02

Тепловая энергия израсходованная за период нештатных ситуаций (Гкал) (п.61 Методики №99/пр)		
Qконтр =	Qi/Траб	0
x Tшт		

Представитель абонента
Генеральный директор ООО "УК "Академ-Сервис"

Представитель теплоснабж. организации

И. А.В. Ткачева /
Подпись / Ф.И.О.

Ю. Мартов /
Подпись / Ф.И.О.



ООО «УРАЛЭНЕРГОСБЫТ»
ИНСПЕКТОР СТИ 5ЭР
МАРТОВСКАЯ Ю.О.
25.07.2023

ОТЧЕТ
о суточных параметрах теплоснабжения
23/06/23г. - 23/07/23г.

Абонент: ООО "УК "Домоуправ" Договор №: 8948
Адрес: Университетская Набережная, 85 (ИТП-3) 79 стр.

Прибор: КАРАТ-307
Серийный номер: 15164617
Посуточный архив

Дата	G1	G2	Gd1	T1	T2	Td1	P1	P2	Q1	V1	V2	HC	VHP	V3	ВОС
	т	т	т	°С	°С	°С	Мпа	Мпа	Гкал	м3	м3	ч	ч	м3	
23.06.2023	30,16888	30,168875	0	73,75455	48,116177	25,638382	0,948067	0,87527	0,779327	30,952	30,42199	OK		24	0
24.06.2023	29,93259	29,932594	0	74,245	48,125717	26,119286	0,949744	0,882109	0,788287	30,716	30,186	OK		24	0
25.06.2023	30,52189	30,521889	0	73,83705	48,557938	25,279108	0,947491	0,885761	0,780022	31,312	30,78799	OK		24	0
26.06.2023	29,23916	29,239159	0	73,23154	48,779919	24,451622	0,900911	0,847859	0,719272	29,97301	29,508	OK		24	0
27.06.2023	38,90636	38,906364	0	72,65324	51,336304	21,316946	0,847507	0,797006	0,827148	39,888	39,30101	OK		24	0
28.06.2023	41,20374	41,203735	0	72,0987	52,97142	19,127279	0,83822	0,754874	0,795491	42,28399	41,595	OK		24	0,61
29.06.2023	40,71665	40,716648	0	72,60196	52,272385	20,329573	0,840388	0,744192	0,83621	41,779	41,10801	OK		24	0
30.06.2023	37,88237	37,882366	0	72,88847	52,285664	20,602808	0,848455	0,739615	0,788028	38,84401	38,278	OK		24	0
01.07.2023	37,87976	37,879757	0	72,89574	52,270412	20,625338	0,856354	0,748303	0,789121	38,82201	38,29401	OK		24	0
02.07.2023	39,51519	39,51519	0	72,26901	52,396366	19,872641	0,852026	0,751607	0,794508	40,478	39,954	OK		24	0
03.07.2023	38,54604	38,546036	0	72,08614	52,354309	19,731825	0,856822	0,756719	0,767292	39,47601	38,98	OK		24	0,1
04.07.2023	39,03156	39,031563	0	71,74912	52,392303	19,35681	0,857572	0,757938	0,764238	39,972	39,464	OK		24	0
05.07.2023	38,01006	38,010056	0	71,73714	52,337814	19,399328	0,862537	0,759542	0,743101	38,91601	38,44101	OK		24	0
06.07.2023	38,591	38,590996	0	72,07897	52,23811	19,840866	0,87156	0,75935	0,772836	39,519	39,02701	OK		24	0
07.07.2023	35,32154	35,321541	0	72,20858	51,850437	20,358143	0,883009	0,763546	0,721011	36,143	35,741	OK		24	0
08.07.2023	34,24488	34,244884	0	72,47881	52,229687	20,249121	0,887444	0,758972	0,697221	35,05301	34,65301	OK		24	0
09.07.2023	35,82358	35,823578	0	72,02291	52,150192	19,872713	0,883612	0,764227	0,715728	36,654	36,253	OK		24	0
10.07.2023	33,5507	33,550697	0	72,20834	52,687546	19,520792	0,882488	0,74801	0,66049	34,34701	33,94901	OK		24	0
11.07.2023	35,34857	35,348572	0	72,05496	53,658398	18,396549	0,931578	0,723469	0,650036	36,197	35,772	OK		24	0
12.07.2023	42,98113	42,981129	0	73,46137	56,919376	16,54199	1,013894	0,699151	0,714753	44,06599	43,55099	OK		24	0
13.07.2023	44,83058	44,830582	0	72,79491	56,161694	16,633217	1,023042	0,709699	0,743937	45,924	45,431	OK		24	0
14.07.2023	39,32179	39,321789	0	72,64021	54,132145	18,508064	1,011348	0,718045	0,72781	40,251	39,831	OK		24	0
15.07.2023	37,29889	37,298885	0	72,18232	53,662979	18,519331	1,004875	0,723273	0,695353	38,182	37,758	OK		24	0
16.07.2023	38,7403	38,740299	0	72,57584	53,257568	19,31827	1,013262	0,717524	0,759602	39,684	39,192	OK		24	0
17.07.2023	37,5249	37,524895	0	72,42708	53,133347	19,293737	1,026355	0,731137	0,72827	38,422	37,974	OK		24	0
18.07.2023	37,08812	37,088116	0	72,70594	53,49791	19,208025	1,048438	0,700715	0,718302	37,99901	37,521	OK		24	0
19.07.2023	37,61508	37,615082	0	72,97439	54,007416	18,966965	1,048027	0,692846	0,717019	38,543	38,068	OK		24	0
20.07.2023	37,55237	37,552368	0	71,92363	53,544247	18,379389	0,98	0,736684	0,696029	38,5	37,949	OK		24	0
21.07.2023	36,19608	36,196075	0	72,55341	53,591473	18,961924	1,001411	0,732514	0,691219	37,113	36,58901	OK		24	0
22.07.2023	36,94604	36,946037	0	72,56556	53,363754	19,201797	0,998863	0,723316	0,714757	37,874	37,35201	OK		24	0
23.07.2023	36,7559	36,755898	0	72,939	53,616558	19,322454	0,996269	0,726408	0,716301	37,69199	37,16	OK		24	0
Итого:	1147,29	1147,29		72,61	52,51	20,09	0,93	0,76	0,74	23,01	1175,58	1160,09	Оккорр = хТнш	0,71	0,71

Дата	Qобц	V1	V2	Vd	G1	G2	Gподп	VHP	ВОС	V3
	Гкал	м3	м3	м3	т	т	т	ч	ч	м3
22.06.2023	37,64	1784,27	1753,90	30,37	1743,29	1743,28	0,01			
23.07.2023	60,66	2959,85	2913,99	45,86	2890,58	2890,57	0,01			
ИТОГО:	23,01	1175,58	1160,09	15,48	1147,29	1147,29	0,00	744	0	0,71

Тепловая энергия израсходованная за период нештатных ситуаций (Тн) (п.61 Методики №99/пр)	
Оккорр = хТнш	0

Представитель абонента
Генеральный директор ООО "УК "Академ-Сервис"

Представитель теплоснабж. организации

А.В. Ткачев/
Подпись Ф.И.О.

Ю.М. МАРТОВСКАЯ
Подпись Ф.И.О.



ООО «УРАЛЭНЕРГОСБЫТ»
ИНСПЕКТОР СТИ 5ЭР
МАРТОВСКАЯ Ю.О.
25.07.2023

ОТЧЕТ
о суточных параметрах теплоснабжения
23/06/23г.-23/07/23г.

Абонент: ООО "УК" ДОМОУПРАВ"

Договор N: 8848

Адрес: Наркома Малыш № 8

Тип расходомера: _____

Тепловычислитель ВКТ-7 сет. N 001

Пределы измерений:

Договорные расходы:

G под max = 2.00 м3/ч G под min = 1.00 м3/ч

M сет. воды = _____ т.сут M грв = _____ т.сут

G обр max = 2.00 м3/ч G обр min = 1.00 м3/ч

Tхв = 0.00°C

G3 max = 2.00 м3/ч G3 min = 1.00 м3/ч

Заводской номер 00255352

ВВОД 1

СХЕМА ПОДКЛЮЧЕНИЯ 3

БД 1

ФТ=0

ТЗ=1

КС=0x8C2F

ПО 2.7

Дата	t1	t2	dt	V1	M1	V2	M2	V3	Mг	Qo	ВНР	ВОС
	°C	°C	°C	м3	т	м3	т	м3	т	Гкал	ч	ч
23.06.2023	76,44	63,25	13,19	202,2	197	199,9	196,28	0	0,72	2,599	24	0
24.06.2023	76,93	63,41	13,52	195,9	190,81	193,4	189,89	0	0,92	2,581	24	0
25.06.2023	76,56	62,76	13,8	188,1	183,25	185,8	182,46	0	0,79	2,529	24	0
26.06.2023	75,91	61,25	14,66	174,8	170,37	172,5	169,56	0	0,81	2,498	24	0
27.06.2023	75,85	59,51	16,34	169,4	165,11	167,1	164,37	0	0,74	2,696	24	0
28.06.2023	76,4	64,11	12,29	211,2	205,78	208,9	204,99	0	0,79	2,53	24	0
29.06.2023	76,98	65,31	11,67	225,7	219,83	223,4	219,07	0	0,76	2,569	24	0
30.06.2023	77,51	66,48	11,03	238,9	232,59	236,8	232,08	0	0,51	2,566	24	0
01.07.2023	77,13	66,54	10,59	238,6	232,36	236,5	231,76	0	0,6	2,463	24	0
02.07.2023	76,38	65,5	10,88	231,1	225,19	229	224,55	0	0,64	2,455	24	0
03.07.2023	76,16	65,35	10,81	230,9	225	228,7	224,28	0	0,72	2,432	24	0
04.07.2023	75,9	65,42	10,48	230,5	224,64	228,3	223,85	0	0,79	2,358	24	0
05.07.2023	76,07	65,99	10,08	234,1	228,13	232	227,42	0	0,71	2,3	24	0
06.07.2023	76,54	66,99	9,55	243,7	237,42	241,8	236,95	0	0,47	2,269	24	0
07.07.2023	76,76	66,79	9,97	229,3	223,36	227,5	222,93	0	0,43	2,227	24	0
08.07.2023	77,19	67,35	9,84	225	219,12	223,1	218,54	0	0,58	2,156	24	0
09.07.2023	76,19	66,21	9,98	217	211,44	215	210,72	0	0,72	2,108	24	0
10.07.2023	76,76	64,05	12,71	133,1	129,63	131,6	129,11	0	0,52	1,656	24	0
11.07.2023	76,17	50,79	25,38	62,3	60,7	61,2	60,44	0	0,26	1,542	24	0
12.07.2023	77,02	54,72	22,3	76,7	74,73	75,6	74,54	0	0,19	1,666	24	0
13.07.2023	76,22	53,38	22,84	76,8	74,85	75,8	74,81	0	0,04	1,711	24	0
14.07.2023	76,16	52,4	23,76	74,6	72,67	73,6	72,67	0	0	1,728	24	0
15.07.2023	75,85	50,63	25,22	73,6	71,73	72,5	71,64	0	0,09	1,809	24	0
16.07.2023	76,26	49,21	27,05	75	73,08	73,9	73,04	0	0,04	1,977	24	0
17.07.2023	76	49,57	26,43	75,4	73,48	74,4	73,55	0	-0,07	1,94	24	0
18.07.2023	76,12	51,72	24,4	80,7	78,61	80	79,01	0	-0,4	1,917	24	0
19.07.2023	76,73	52,27	24,46	78,6	76,62	78	77	0	-0,38	1,875	24	0
20.07.2023	75,1	48,55	26,55	67,1	65,42	66,7	66	0	-0,58	1,738	24	0
21.07.2023	76,22	50,41	25,81	69,9	68,14	69,6	68,77	0	-0,63	1,756	24	0
22.07.2023	76,3	50,92	25,38	70,7	68,9	70,4	69,54	0	-0,64	1,752	24	0
23.07.2023	76,55	49,36	27,19	69,6	67,82	69,3	68,51	0	-0,69	1,844	24	0
Итого:				4770,5	4647,78	4722,3	4638,33	0	9,45	66,25	744	0
Средние:	76,39	59,03	17,36									

Дата	V1	M1	V2	M2	V3	Mг	Qo	ВНР	ВОС
	м3	т	м3	т	м3	т	Гкал	ч	ч
22/06/2324:00	75571,3	73255,61	75197,4	74082,11	0,01	-826,5	2007,78	6806	0
23/07/2324:00	80341,8	77903,39	79919,7	78720,44	0,01	-817,05	2074,02	7550	0
Итого:	4770,5	4647,78	4722,3	4638,33	0	9,45	66,25	744	0

Представитель абонента
Генеральный директор ООО "УК "Домоуправ-Сервис"

Представитель теплоснабж. организации

О.И. Ажнакина
Подпись _____
Ф.И.О.

Ю. Март
Подпись _____
Ф.И.О.



ООО «УРАЛЭНЕРГОСБЫТ»
ИНСПЕКТОР СТИ 59Р
МАРТОВСКАЯ Ю.О.
25.07.2023

ОТЧЕТ
о суточных параметрах теплоснабжения
11/07/23г.-23/07/23г.

Абонент: ООО "УК "ДОМОУПРАВ"

Договор N:8848

Адрес: Ун. Набер. 52-1

Тип расходомера: _____

Тепловычислитель ВКТ-7 сет. N 001

Пределы измерений:

Договорные расходы:

G под max = 2.00 м3/ч G под min = 1.00 м3/ч

M сет. воды= _____ т.сут Mгвс= _____ т.сут

G обр max = 2.00 м3/ч G обр min = 1.00 м3/ч

Tхв= 0.00 °C

G3 max = 2.00 м3/ч G3 min = 1.00 м3/ч

Заводской номер 00258828

ВВОД 1

СХЕМА ПОДКЛЮЧЕНИЯ 3

ВД 1

ФТ=0

ТЗ=1

КС=0хDCF4

ПО 2.7

Дата	t1 °C	t2 °C	dt °C	V1 м3	M1 т	V2 м3	M2 т	V3 м3	Mг т	Qo Гкал	DI м3	ВНР ч	ВОС ч
11.07.2023	75,91	54,04	21,87	69,4	67,67	69	68,06	0,05	-0,39	1,481	0	24	0
12.07.2023	76,68	53,81	22,87	69,4	67,61	68,8	67,84	0	-0,23	1,546	0	24	0
13.07.2023	76,06	54,97	21,09	76,5	74,56	76	74,96	0	-0,4	1,571	0	24	0
14.07.2023	76,01	55,18	20,83	78,9	76,9	78,4	77,3	0	-0,4	1,604	0	24	0
15.07.2023	75,8	54,61	21,19	82,9	80,79	82,3	81,17	0	-0,38	1,709	0	24	0
16.07.2023	76,16	54,39	21,77	83,5	81,38	83	81,88	0	-0,5	1,772	0	24	0
17.07.2023	76,01	54,65	21,36	82,8	80,68	82,4	81,24	0	-0,56	1,723	0	24	0
18.07.2023	75,94	55,12	20,82	84,5	82,36	84,1	82,91	0	-0,55	1,716	0	24	0
19.07.2023	76,48	55,2	21,28	82,1	79,97	81,7	80,54	0	-0,57	1,702	0	24	0
20.07.2023	75,22	54,22	21	85,8	83,62	85,6	84,41	0	-0,79	1,755	0	24	0
21.07.2023	76,2	54,91	21,29	82,3	80,16	82,2	81,04	0	-0,88	1,708	0	24	0
22.07.2023	76,34	55,74	20,6	81,6	79,47	81,4	80,19	0	-0,72	1,634	0	24	0
23.07.2023	76,5	55,22	21,28	83,2	81,02	83,1	81,91	0	-0,89	1,723	0	24	0
Итого:				1042,9	1016,19	1038	1023,45	0,05	-7,26	21,64	0	312	0
Средние:	76,1	54,77	21,32										

Дата	V1 м3	M1 т	V2 м3	M2 т	V3 м3	Mг т	Qo Гкал	DI м3	ВНР ч	ВОС ч
10/07/2324:00	44,1	42,98	43,9	43,31	0,01	-0,33	1,03	0	16	834
23/07/2324:00	1087	1059,17	1081,9	1066,76	0,06	-7,59	22,67	0	328	834
Итого:	1042,9	1016,19	1038	1023,45	0,05	-7,26	21,64	0	312	0

Представитель абонента
Генеральный директор ООО "УК "Домоуправ-Сервис"

Представитель теплоснабж. организации

О.И. Ажнакина/
Подпись Ф.И.О.

Ю.О. Мартовская
Подпись Ф.И.О.



ООО «УРАЛЭНЕРГОСБЫТ»
ИНСПЕКТОР СТИ 53Р
МАРТОВСКАЯ Ю.О.
25.07.2023

ОТЧЕТ
о суточных параметрах теплоснабжения
23/06/23г.-23/07/23г.

Абонент: ООО "УК" ДОМОУПРАВ"

Договор N: 8848

Адрес: Ун. Набер. 52-3

Тип расходомера: _____

Тепловычислитель ВКТ-7 сет. N 099

Пределы измерений:

Договорные расходы:

G под max = 2.00 м3/ч G под min = 1.00 м3/ч

M сет. воды = _____ т.сут Mгвс = _____ т.сут

G обр max = 2.00 м3/ч G обр min = 1.00 м3/ч

Tхв = 0.00 °C

G3 max = 2.00 м3/ч G3 min = 1.00 м3/ч

Заводской номер 00229000

ВВОД 1

СХЕМА ПОДКЛЮЧЕНИЯ 3

ВД 1

ФТ=2

Т3=1

КС=0x20FA

ПО 2.7

Дата	t1	t2	dt	V1	M1	V2	M2	V3	Mг	Qo	ВНР	ВОС
	°C	°C	°C	м3	т	м3	т	м3	т	Гкал	ч	ч
23.06.2023	75,89	60,47	15,42	170,2	165,87	168,8	165,96	0	-0,09	2,559	24	0
24.06.2023	76,39	60,43	15,96	164,6	160,36	163,2	160,44	0	-0,08	2,563	24	0
25.06.2023	76,03	59,17	16,86	160,8	156,68	159,3	156,74	0	-0,06	2,643	24	0
26.06.2023	75,41	58,44	16,97	152,2	148,39	150,8	148,4	0	-0,01	2,52	24	0
27.06.2023	75,37	58,22	17,15	149,3	145,54	147,9	145,59	0	-0,05	2,494	24	0
28.06.2023	75,89	61,51	14,38	176,9	172,42	175,2	172,16	0	0,26	2,477	24	0
29.06.2023	76,48	62,7	13,78	185,4	180,64	183,5	180,22	0	0,42	2,487	24	0
30.06.2023	77	63,99	13,01	193,8	188,73	191,7	188,14	0	0,59	2,451	24	0
01.07.2023	76,66	64,24	12,42	192,3	187,31	190,4	186,83	0	0,48	2,322	24	0
02.07.2023	75,91	62,8	13,11	190	185,16	188,1	184,74	0	0,42	2,425	24	0
03.07.2023	75,7	62,83	12,87	189,6	184,83	187,7	184,34	0	0,49	2,372	24	0
04.07.2023	75,43	62,9	12,53	189,8	185,04	188	184,62	0	0,42	2,315	24	0
05.07.2023	75,6	63,44	12,16	190,8	185,99	188,9	185,45	0	0,54	2,253	24	0
06.07.2023	76,06	64,43	11,63	197,3	192,25	195,3	191,62	0	0,63	2,23	24	0
07.07.2023	76,34	65,15	11,19	201,3	196,16	199,3	195,46	0	0,7	2,189	24	0
08.07.2023	76,76	66,07	10,69	205,6	200,27	203,4	199,37	0	0,9	2,133	24	0
09.07.2023	75,77	64,99	10,78	201,6	196,5	199,7	195,88	0	0,62	2,114	24	0
10.07.2023	76,74	66,32	10,42	209,6	204,17	207,3	203,18	0	0,99	2,119	24	0
11.07.2023	76,47	67,79	8,68	249	242,6	245,6	240,5	0	2,1	2,086	24	0
12.07.2023	77,24	70,01	7,23	305,6	297,61	300,5	293,92	0	3,69	2,129	24	0
13.07.2023	76,44	69,29	7,15	307,7	299,77	302,3	295,79	0	3,98	2,118	24	0
14.07.2023	76,4	68,76	7,64	299,7	291,99	294,3	288,05	0	3,94	2,2	24	0
15.07.2023	76,09	68,15	7,94	296	288,44	290,8	284,74	0	3,7	2,261	24	0
16.07.2023	76,5	68,51	7,99	302,9	295,12	297,1	290,83	0	4,29	2,328	24	0
17.07.2023	76,24	68,48	7,76	302,5	294,75	297	290,75	0	4	2,255	24	0
18.07.2023	76,34	68,97	7,37	326,9	318,52	320,4	313,59	0	4,93	2,311	24	0
19.07.2023	76,97	69,58	7,39	327,1	318,6	320,8	313,86	0	4,74	2,318	24	0
20.07.2023	75,41	67,35	8,06	278,6	271,61	274,3	268,7	0	2,91	2,168	24	0
21.07.2023	76,51	68,51	8	290,3	282,82	285,4	279,36	0	3,46	2,234	24	0
22.07.2023	76,58	68,56	8,02	293,6	286,03	288,7	282,61	0	3,42	2,267	24	0
23.07.2023	76,85	68,71	8,14	291,3	283,74	286,5	280,42	0	3,32	2,285	24	0
Итого:				7192,3	7007,91	7092,2	6952,26	0	55,65	71,63	744	0
Средние:	76,24	65,18	11,05									

Дата	V1	M1	V2	M2	V3	Mг	Qo	ВНР	ВОС
	м3	т	м3	т	м3	т	Гкал	ч	ч
22/06/2324:00	57144,5	55348,05	55430,3	54697,55	482,4	650,5	1742,08	6058	0
23/07/2324:00	64336,8	62355,96	62522,5	61649,81	482,4	706,15	1813,70	6802	0
Итого:	7192,3	7007,91	7092,2	6952,26	0	55,65	71,63	744	0

Представитель абонента
Генеральный директор ООО "УК "Домоуправ-Сервис"

Представитель теплоснабж. организации

Подпись О.И. Ажнакина/
Ф.И.О.

Подпись Ю. Марты
Ф.И.О.



ООО «УРАЛЭЧЕРГОСБЫТ»
ИНСПЕКТОР СТИ 53Р
МАРТОВСКАЯ Ю.О.
25.07.2023

ОТЧЕТ

о суточных параметрах теплоснабжения
23/06/23г.-23/07/23г.

Абонент: ООО "УК "ДОМОУПРАВ-СЕРВИС"

Договор №8848

Адрес: Университетская Набережная, 52 (ИТП-2) 33 стр.

Прибор: КАРАТ-306

Серийный номер: 01511518

Посуточный архив

Дата	G1	G2	Gd1	T1	T2	Td1	P1	P2	Q1	V1	V2	HC	BHP	V3	BOC
	т	т	т	°C	°C	°C	Mna	Mna	Гкал	м3	м3	ч	ч	м3	
23.06.2023	115,2092	109,0444	6,164832	76,26833	60,93412	15,3342	0,009619	0	1,753077	118,22	110,92	OK		24	0
24.06.2023	111,2346	105,2191	6,015517	76,63491	60,66548	15,96944	0,009236	0	1,75504	114,17	107,02	OK		24	0
25.06.2023	106,8504	101,1436	5,706814	76,24213	59,34421	16,89792	0,008508	0	1,771817	109,64	102,81	OK		24	0
26.06.2023	97,69641	92,64359	5,052804	75,7115	57,70243	18,00907	0,007331	0	1,708737	100,28	94,03996	OK		24	0
27.06.2023	103,6405	97,99191	5,648581	75,67867	59,4337	16,24497	0,006285	0	1,646999	106,31	99,60996	OK		24	0
28.06.2023	121,6571	115,0047	6,652336	76,39965	61,88552	14,51413	0,006184	0	1,740583	124,85	117,05	OK		24	0
29.06.2023	130,027	122,7196	7,307437	76,95013	63,81391	13,13622	0,005741	0	1,686093	133,48	125,03	OK		24	0
30.06.2023	129,9309	122,5427	7,388194	77,3868	64,30511	13,08169	0,004852	0	1,686002	133,42	124,88	OK		24	0
01.07.2023	128,3773	120,9671	7,410207	76,73296	64,23064	12,50232	0,002745	0	1,589038	131,77	123,27	OK		24	0
02.07.2023	126,0942	118,5498	7,54434	76,21957	65,9405	10,27905	0,001386	0	1,268201	129,39	120,93	OK		24	0
03.07.2023	126,177	118,4865	7,690544	75,92495	66,70738	9,217578	0,000318	0	1,147358	129,45	120,91	OK		24	0
04.07.2023	126,4062	118,7009	7,70532	75,75897	66,40838	9,350595	1,37E-06	0	1,16378	129,67	121,11	OK		24	0
05.07.2023	127,2837	119,5419	7,741825	75,99265	66,47018	9,522475	1,22E-05	0	1,196704	130,59	121,97	OK		24	0
06.07.2023	131,1412	123,0315	8,109778	76,40226	67,45224	8,950021	0,000209	0	1,159453	134,58	125,6	OK		24	0
07.07.2023	100,9622	94,87495	6,087275	76,61736	65,61657	11,00078	0,000282	0	1,052916	103,62	96,77998	OK		24	0
08.07.2023	73,94757	69,6756	4,271972	76,70268	64,38499	12,3177	0,000353	0	0,919417	75,89997	70,99998	OK		24	0
09.07.2023	75,19	70,78413	4,405867	75,91328	63,83929	12,074	7,56E-05	0	0,914315	77,13996	72,10996	OK		24	0
10.07.2023	74,76209	70,28946	4,472647	76,73972	65,77787	10,96186	0,000183	0	0,828757	76,73996	71,67997	OK		24	0
11.07.2023	74,24413	69,84743	4,396702	76,59802	64,73798	11,86003	0	0	0,898956	76,19996	71,18996	OK		24	0
12.07.2023	76,81513	72,27845	4,536673	77,00828	65,39309	11,61521	0	0	0,906498	78,85996	73,68998	OK		24	0
13.07.2023	78,03264	73,42061	4,612025	76,43024	65,55181	10,87843	0	0	0,864914	80,07997	74,85996	OK		24	0
14.07.2023	79,19077	74,74723	4,443531	76,22636	60,83587	15,39049	0	0	1,230006	81,25996	76,01996	OK		24	0
15.07.2023	79,41303	75,15604	4,256979	76,0945	57,67725	18,41725	0	0	1,465794	81,47994	76,30995	OK		24	0
16.07.2023	79,93829	75,66153	4,276747	76,33333	57,81695	18,51638	0	0	1,482471	82,02995	76,82994	OK		24	0
17.07.2023	79,79778	75,55856	4,239228	76,38024	57,71127	18,66898	0	0	1,494237	81,88995	76,71996	OK		24	0
18.07.2023	81,0156	76,78194	4,233659	76,21905	57,64591	18,57316	4,18E-06	0	1,507685	83,12995	77,95995	OK		24	0
19.07.2023	77,94103	73,89167	4,049364	76,51413	57,72377	18,79036	0,000125	0	1,46763	79,98995	75,02995	OK		24	0
20.07.2023	76,49181	72,4503	4,041517	75,61991	57,58471	18,0352	9,69E-05	0	1,381762	78,45995	73,55996	OK		24	0
21.07.2023	76,14668	72,15214	3,994552	76,34621	57,92242	18,42379	0	0	1,403868	78,13995	73,26995	OK		24	0
22.07.2023	75,87042	71,87193	3,998514	76,59469	58,2828	18,31188	7,18E-06	0	1,389345	77,86996	72,99995	OK		24	0
23.07.2023	76,43414	72,44383	3,990308	76,6552	57,47856	19,17665	0	0	1,466807	78,44997	73,54997	OK		24	0
Итого:	3017,92	2847,47							41,94	3097,06	2898,71			744	0
Средние:			5,50	76,36	61,98	14,39	0,00	0,00							

Дата	Общ	V1	V2	Vd	G1	G2	Gподл	BHP	BOC	V3
	Гкал	м3	м3	м3	т	т	т	ч	ч	м3
22.06.2023	1555,79	49612,61	48259,16	1353,45	48026,96	47691,01	335,95			
23.07.2023	1597,73	52709,67	51157,87	1551,80	51044,87	50538,48	506,40			
ИТОГО:	41,94	3097,06	2898,71	198,35	3017,92	2847,47	170,45	744	0	0

Тепловая энергия израсходованная за период нештатных ситуаций (Тн) (п.61 Методики №99/пр)	
Qконтр =	0
Qi/Траб x Тнш	0

Представитель абонента
Генеральный директор ООО "УК "Домоуправ-Сервис"

Представитель теплоснабж. организации



Ю. Март
Подпись Ф.И.О.

ООО «УРАЛЭНЕРГОСБЫТ»
ИНСПЕКТОР СТИ 53Р
МАРТОВСКАЯ Ю.О.
25.07.2023

ОСЧЕТ
о суточных параметрах теплоснабжения
за 23/06/23г. - 23/07/23г.

Абонент: 54-1
Адрес: Ул. Наб. 54-1
Договор №: 87643210
Тепловычислитель ТВ7-04 сег. N 000
Договорные расклады:
М сег. вода = т.сут Макс = т.сут
т.сут Макс = 5,00°C
т.сут Макс = 12,00 М3/ч
т.сут Макс = 0,48 М3/ч
т.сут Макс = 0,48 М3/ч
т.сут Макс = 0,00 М3/ч

Серийный номер 20122683, БП=1, ТВ1, СГ=5, КТЗ=1, 9Г=1 КСН=ок6ЕЮ0

Дата/время	t1 °C	t2 °C	dt °C	F1 кгс/см2	F2 кгс/см2	F3 кгс/см2	V1 м3	V2 м3	V3 м3	M1 т	M2 т	M3 т	dm т	tx °C	Рк кгс/см2	Степ Гкал	Qr Гкал	ВБР В	ВРС В	HC В
23.06.23 23	75,84	65,44	10,4	9,7	8,95	6,12	132,72	154,21	0	148,878	151,234	0	0	5	1,02	1,552	0	24	0	0
24.06.23 23	76,32	67,82	8,7	9,73	8,34	6,12	183,04	184,81	0	178,35	181	0	0	5	1,02	1,556	0	24	0	0
25.06.23 23	76,13	67,13	8,99	9,71	8,28	6,12	179,07	179,8	0	173,557	176,176	0	0	5	1,02	1,564	0	24	0	0
26.06.23 23	75,5	66,04	9,46	9,26	8,61	6,12	168,89	170,55	0	164,673	167,21	0	0	5	1,02	1,562	0	24	0	0
27.06.23 23	75,75	65,75	9,75	8,65	8,07	6,12	162,24	163,87	0	158,17	160,676	0	0	5	1,02	1,545	0	24	0	0
28.06.23 23	75,87	67,85	8,02	8,56	7,64	6,12	197,01	198,62	0	192,035	194,517	0	0	5	1,02	1,545	0	24	0	0
29.06.23 23	76,55	68,96	7,6	8,58	7,53	6,12	206,44	208,16	0	201,141	203,727	0	0	5	1,02	1,534	0	24	0	0
30.06.23 23	77,11	69,96	7,15	8,65	7,47	6,12	216,7	218,56	0	211,067	213,781	0	0	5	1,02	1,535	0	24	0	0
01.07.23 23	76,84	69,87	6,97	8,74	7,56	6,12	217,64	219,57	0	212,017	214,783	0	0	5	1,02	1,484	0	24	0	0
02.07.23 23	76,05	68,91	7,13	8,7	7,6	6,12	211,86	213,8	0	206,476	209,254	0	0	5	1,02	1,479	0	24	0	0
03.07.23 23	75,88	68,87	6,97	8,75	7,65	6,12	211,75	213,71	0	206,405	209,236	0	0	5	1,02	1,445	0	24	0	0
04.07.23 23	75,95	68,58	6,97	8,75	7,67	6,12	210,78	212,85	0	205,503	208,36	0	0	5	1,02	1,438	0	24	0	0
05.07.23 23	75,69	67,4	6,74	8,8	7,68	6,12	212,72	214,89	0	207,378	210,318	0	0	5	1,02	1,403	0	24	0	0
06.07.23 23	76,16	69,65	6,51	8,89	7,68	6,12	220,44	222,7	0	214,836	217,883	0	0	5	1,02	1,405	0	24	0	0
07.07.23 23	76,47	70,73	6,29	9,01	7,73	6,12	226,13	228,53	0	220,348	223,517	0	0	5	1,02	1,392	0	24	0	0
08.07.23 23	76,9	70,93	5,96	9,06	7,68	6,12	233,03	235,53	0	227,018	230,247	0	0	5	1,02	1,361	0	24	0	0
09.07.23 23	75,93	69,56	6,37	9,03	7,73	6,12	225,83	228,21	0	220,139	223,287	0	0	5	1,02	1,41	0	24	0	0
10.07.23 23	76,83	70,97	5,86	9,01	7,57	6,12	236,14	238,62	0	230,045	233,268	0	0	5	1,02	1,356	0	24	0	0
11.07.23 23	76,1	71,94	4,66	9,46	7,35	6,12	288,93	291,92	0	281,526	285,195	0	0	5	1,02	1,325	0	24	0	0
12.07.23 23	77,55	73,96	3,59	10,34	7,08	6,12	372,88	376,64	0	363,111	367,522	0	0	5	1,02	1,328	0	24	0	0
13.07.23 23	76,62	73,07	3,55	10,45	7,19	6,12	376,19	379,95	0	366,551	370,966	0	0	5	1,02	1,326	0	24	0	0
14.07.23 23	76,64	72,91	3,73	10,34	7,28	6,12	364,74	368,37	0	355,382	359,693	0	0	5	1,02	1,348	0	24	0	0
15.07.23 23	76,28	72,32	3,96	10,26	7,34	6,12	357,23	360,74	0	348,152	352,37	0	0	5	1,02	1,4	0	24	0	0
16.07.23 23	76,73	72,91	3,82	10,35	7,27	6,12	367,12	370,71	0	357,71	361,976	0	0	5	1,02	1,389	0	24	0	0
17.07.23 23	76,37	72,56	3,81	10,48	7,42	6,12	365,68	369,28	0	356,366	360,642	0	0	5	1,02	1,379	0	24	0	0
18.07.23 23	76,64	73,09	3,56	10,68	7,12	6,12	392,63	396,45	0	382,571	387,05	0	0	5	1,02	1,388	0	24	0	0
19.07.23 23	77,82	73,43	3,43	10,75	7,01	6,12	400,4	404,29	0	390,014	394,543	0	0	5	1,02	1,368	0	24	0	0
20.07.23 23	75,57	71,51	4,06	10	7,46	6,12	335,86	339,22	0	327,475	331,498	0	0	5	1,02	1,348	0	24	0	0
21.07.23 23	76,72	72,66	4,06	10,23	7,43	6,12	351,76	355,27	0	342,723	346,947	0	0	5	1,02	1,412	0	24	0	0
22.07.23 23	76,77	72,79	3,98	10,2	7,34	6,12	355,53	359,13	0	346,286	350,686	0	0	5	1,02	1,4	0	24	0	0
23.07.23 23	77,05	73,01	4,08	10,19	7,36	6,12	352,32	355,87	0	343,181	347,478	0	0	5	1,02	1,421	0	24	0	0
Итого/Средн	76,48	71,08	5,41	9,53	7,65	6,12	8352,72	8434,89	0	8139,184	8245,038	0	0	5	1,02	1,44	0	744	0	0

Итоговое потребление на начало и конец периода:

Дата/время	V1 м3	V2 м3	V3 м3	M1 т	M2 т	M3 т	dm т	Степ Гкал	Qr Гкал	ВБР В	ВРС В	HC В
22.06.23 23	87445,88	87365,51	35,23	84596,161	85974,959	34,59	34,59	2465,01	1,579	19492	2722	
23.07.23 23	95734,6	95800,4	35,23	92735,344	94220,008	34,59	34,59	2510,388	1,579	20236	2722	
Итого	8357,72	8434,89	0	8139,183	8245,038	0	0	44,378	0	744	0	

Представитель абонента: *Ю.М.Мур* Представитель снабжающей организации



ООО «УРАЛЭНЕРГОБЫТ»
ИНСПЕКТОР СТИ 53Р
МАРТОВСКАЯ Ю.О.
25.07.2023

Условные обозначения:
(<) параметр < min
(>) параметр > max
(!) отсут. измерения
(#) дисбаланс масс
(X) аппарат-неспир.

ОТЧЕТ
о суточных параметрах теплоснабжения
за 23/06/23г. - 23/07/23г.

Абонент: 54-2
Адрес: Ул. Наб. 54-2
Договор №: 876543210
Теплопоставитель ТЭУ-04 сег. N 000
Договорные расходы: г. суэт кг/сут
Тех. условия: Т. суэт кг/сут = 5,00°C
Т. суэт кг/сут = 0,48 м3/ч
Т. суэт кг/сут = 0,48 м3/ч
Т. суэт кг/сут = 0,00 м3/ч

Серийный номер 20122353, Вд=1, ТВ1, СМ=5, КТЭ=1, ФУТ=1 КСН=ОкБГРО

Дата/время	t1 °C	t2 °C	dt °C	F1 кгс/см2	F2 кгс/см2	F3 кгс/см2	V1 м3	V2 м3	V3 м3	M1 т	M2 т	M3 т	ΔH °C	ΔT °C	Рк кгс/см2	Qтп Гкал	Qтп Гкал	ВНР	ВСОС	НС
23.06.23 23	75,69	56,56	19,13	9,72	0	6,12	83,21	84,81	0	83,071	83,536	0	5	1,02	1,605	1,605	0	24	0	
24.06.23 23	76,22	56,1	20,12	9,76	0	6,12	81,74	83,31	0	79,663	80,107	0	5	1,02	1,619	1,619	0	24	0	
25.06.23 23	75,83	55,72	20,11	9,73	0	6,12	81,66	83,23	0	79,602	80,043	0	5	1,02	1,617	1,617	0	24	0	
26.06.23 23	75,25	55,39	19,85	9,72	0	6,12	81,81	83,38	0	79,776	80,204	0	5	1,02	1,599	1,599	0	24	0	
27.06.23 23	75,27	54,94	20,33	9,67	0	6,12	80,46	80,04	0	78,456	78,903	0	5	1,02	1,609	1,609	0	24	0	
28.06.23 23	75,57	57,2	18,37	8,58	0	6,12	85,6	85,25	0	83,149	83,946	0	5	1,02	1,548	1,548	0	24	0	
29.06.23 23	76,21	57,71	18,51	8,6	0	6,12	85,32	84,96	0	83,149	83,629	0	5	1,02	1,554	1,554	0	24	0	
30.06.23 23	76,76	59,01	17,75	8,68	0	6,12	86,8	86,4	0	84,564	84,996	0	5	1,02	1,516	1,516	0	24	0	
01.07.23 23	76,49	58,71	17,79	8,77	0	6,12	86,55	86,14	0	84,333	84,752	0	5	1,02	1,515	1,515	0	24	0	
02.07.23 23	75,75	58,42	17,33	8,72	0	6,12	86,42	86,01	0	84,333	84,752	0	5	1,02	1,509	1,509	0	24	0	
03.07.23 23	75,54	58,62	16,92	8,77	0	6,12	87,51	87,11	0	85,324	85,713	0	5	1,02	1,459	1,459	0	24	0	
04.07.23 23	75,24	58,72	16,52	8,78	0	6,12	87,82	87,44	0	85,636	86,028	0	5	1,02	1,43	1,43	0	24	0	
05.07.23 23	75,38	58,91	16,46	8,83	0	6,12	87,64	87,28	0	85,456	85,864	0	5	1,02	1,422	1,422	0	24	0	
06.07.23 23	75,83	59,39	16,44	8,92	0	6,12	87,31	86,93	0	85,11	85,497	0	5	1,02	1,415	1,415	0	24	0	
07.07.23 23	76,11	60,26	15,85	9,04	0	6,12	87,62	87,27	0	85,398	85,797	0	5	1,02	1,377	1,377	0	24	0	
08.07.23 23	76,53	60,84	15,69	9,09	0	6,12	87,88	87,44	0	84,848	85,247	0	5	1,02	1,347	1,347	0	24	0	
09.07.23 23	76,56	59,77	15,83	9,09	0	6,12	87,85	87,41	0	84,848	85,247	0	5	1,02	1,375	1,375	0	24	0	
10.07.23 23	76,45	61,22	15,24	9,04	0	6,12	88,31	87,96	0	86,05	86,423	0	5	1,02	1,327	1,327	0	24	0	
11.07.23 23	76,1	62,1	13,99	9,51	0	6,12	96,38	96,03	0	93,935	94,306	0	5	1,02	1,333	1,333	0	24	0	
12.07.23 23	77,17	64,04	13,13	10,39	0	6,12	107,43	107,07	0	104,645	105,042	0	5	1,02	1,396	1,396	0	24	0	
13.07.23 23	76,25	63,73	12,51	10,5	0	6,12	110,08	109,72	0	107,288	107,658	0	5	1,02	1,365	1,365	0	24	0	
14.07.23 23	76,27	63,32	12,96	10,38	0	6,12	107,08	106,64	0	104,28	104,66	0	5	1,02	1,373	1,373	0	24	0	
15.07.23 23	75,91	62,61	13,3	10,31	0	6,12	107,36	106,96	0	104,653	105,016	0	5	1,02	1,414	1,414	0	24	0	
16.07.23 23	76,36	63,15	13,21	10,39	0	6,12	108,4	108,04	0	105,679	106,047	0	5	1,02	1,418	1,418	0	24	0	
17.07.23 23	76	62,63	13,37	10,52	0	6,12	108,4	108,04	0	105,664	106,038	0	5	1,02	1,435	1,435	0	24	0	
18.07.23 23	76,3	63,55	12,75	10,74	0	6,12	113,9	113,49	0	111,003	111,375	0	5	1,02	1,478	1,478	0	24	0	
19.07.23 23	76,84	63,89	12,95	10,8	0	6,12	115,25	114,79	0	112,287	112,627	0	5	1,02	1,439	1,439	0	24	0	
20.07.23 23	75,21	61,45	13,72	10,05	0	6,12	102,63	102,16	0	100,086	100,371	0	5	1,02	1,394	1,394	0	24	0	
21.07.23 23	76,33	62,75	13,57	10,27	0	6,12	103,9	103,45	0	101,256	101,566	0	5	1,02	1,395	1,395	0	24	0	
22.07.23 23	76,4	62,68	13,71	10,25	0	6,12	105,7	105,22	0	103,005	103,306	0	5	1,02	1,434	1,434	0	24	0	
23.07.23 23	76,72	62,78	13,93	10,23	0	6,12	104,57	104,12	0	101,883	102,219	0	5	1,02	1,441	1,441	0	24	0	
Итого/Средн	76,08	60,5	15,58	9,56	0	6,12	2935,95	2923,65	0	2861,585	2873,762	0	5	1,02	45,153	45,153	0	744	0	

Итоговое потребление на начало и конец периода:

Дата/время	V1 м3	V2 м3	V3 м3	M1 т	M2 т	M3 т	ΔH °C	Qтп Гкал	Qтп Гкал	ВНР	ВСОС	НС
22.06.23 23	98610,53	94765,61	426,28	92898,99	92898,423	418,165	2486,808	21,418	19490	2724		
23.07.23 23	101346,48	97689,26	426,28	99112,575	95772,185	418,165	2531,962	21,418	20234	2724		
Итого	299575	2923,65	0	2861,585	2873,762	0	45,153	0	744	0		

Представитель абонента: Ю. Мельник



ООО «УРАЛЭНЕРГОСБЫТ»
ИНСПЕКТОР СТИ 59Р
МАРТОВСКАЯ Ю.О.
25.07.2023

Условные обозначения:
(<) параметр < min
(>) параметр > max
(!) отсут. данных
(#) дисбаланс масс
(X) аттар. неспр.

ОТЧЕТ
о суточных параметрах теплоснабжения
за 23/06/23г. - 23/07/23г.

Адрес: Ул. Наб. 54-3
Договор № 876543210
Тепловычислитель ТБ7-04 сег. N 000
Договорные раскоды:
M сег. вода = п.сут
Т.сут Nгас = 5,00°C
Т.сут Nгас = 12,00 м3/ч
Т.сут Nгас = 0,48 м3/ч
Т.сут Nгас = 0,48 м3/ч
Т.сут Nгас = 0,00 м3/ч

Тип раскодера:
Пределы измерений:
G1 max = 120,00 м3/ч G1 min = 0,48 м3/ч
G2 max = 120,00 м3/ч G2 min = 0,48 м3/ч
G3 max = 12,00 м3/ч G3 min = 0,00 м3/ч

Серийный номер 20122704, Вд-1, ТБ1, СГ-5, КТЗ-1, ФУТ-1 КСН-ОХБЭДО

Дата/время	t1 °C	t2 °C	dt °C	F1 ккал/см2	F2 ккал/см2	F3 ккал/см2	V1 м3	V2 м3	V3 м3	M1 т	M2 т	M3 т	GH т	tx °C	Fx ккал/см2	Qгр Гкал	Qт Гкал	ВЭС ч
23.06.23 23	75,22	49,84	25,38	9,68	9,15	6,12	62,24	0	61,25	61,537	0	0	5	5	1,02	1,556	0	24
24.06.23 23	75,75	49,85	25,9	9,71	9,24	6,12	61,57	0	60,024	60,278	0	0	5	5	1,02	1,555	0	24
25.06.23 23	75,39	49,26	26,13	9,69	9,28	6,12	63,11	62,8	61,831	62,108	0	0	5	5	1,02	1,616	0	24
26.06.23 23	74,83	49,63	25,21	9,24	8,92	6,12	65,05	64,42	63,452	63,696	0	0	5	5	1,02	1,6	0	24
27.06.23 23	74,87	50,25	24,62	8,37	8,37	6,12	64,13	63,54	62,552	62,806	0	0	5	5	1,02	1,541	0	24
28.06.23 23	75,09	49,66	25,43	8,54	7,93	6,12	64,37	63,81	62,968	63,091	0	0	5	5	1,02	1,602	0	24
29.06.23 23	75,68	50,11	25,58	8,56	7,83	6,12	67,77	67,07	66,324	66,591	0	0	5	5	1,02	1,516	0	24
30.06.23 23	76,16	49,68	26,48	8,63	7,77	6,12	57,86	57,22	56,388	56,573	0	0	5	5	1,02	1,485	0	24
01.07.23 23	75,93	50,32	25,61	8,72	7,85	6,12	58,26	57,68	56,757	57,008	0	0	5	5	1,02	1,444	0	24
02.07.23 23	75,25	50,78	24,47	8,68	7,89	6,12	65,17	64,57	60,624	60,839	0	0	5	5	1,02	1,485	0	24
03.07.23 23	75,02	50,44	24,58	8,73	7,95	6,12	67,19	66,65	60,679	60,945	0	0	5	5	1,02	1,468	0	24
04.07.23 23	74,71	51,02	23,69	8,78	7,96	6,12	59,86	59,35	58,393	58,643	0	0	5	5	1,02	1,384	0	24
05.07.23 23	74,84	51,01	23,83	8,78	7,98	6,12	60,82	60,31	58,323	58,568	0	0	5	5	1,02	1,415	0	24
06.07.23 23	75,24	50,87	24,37	8,88	7,98	6,12	57,76	57,27	56,324	56,591	0	0	5	5	1,02	1,368	0	24
07.07.23 23	75,49	51,1	24,39	9	8,02	6,12	54,58	54,15	53,201	53,497	0	0	5	5	1,02	1,331	0	24
08.07.23 23	75,9	51,26	24,64	9,05	8,02	6,12	54,58	54,15	53,201	53,497	0	0	5	5	1,02	1,332	0	24
09.07.23 23	75,07	51,87	23,2	9,01	8,02	6,12	59,83	59,01	58,018	58,282	0	0	5	5	1,02	1,348	0	24
10.07.23 23	75,8	51,37	24,43	9,02	8,02	6,12	55,66	55,22	54,258	54,554	0	0	5	5	1,02	1,327	0	24
11.07.23 23	75,32	51,59	23,72	9,46	7,64	6,12	55,79	55,37	54,403	54,694	0	0	5	5	1,02	1,293	0	24
12.07.23 23	76,4	51,32	25,08	10,34	7,35	6,12	51,68	51,49	50,358	50,869	0	0	5	5	1,02	1,271	0	24
13.07.23 23	75,53	51,96	23,57	10,34	7,45	6,12	56,11	55,68	54,708	54,991	0	0	5	5	1,02	1,298	0	24
14.07.23 23	75,59	51,93	23,66	10,26	7,54	6,12	59,37	58,89	57,898	58,163	0	0	5	5	1,02	1,359	0	24
15.07.23 23	75,24	51,83	23,42	10,26	7,59	6,12	57,63	57,22	56,258	56,524	0	0	5	5	1,02	1,369	0	24
16.07.23 23	75,7	51,54	24,17	10,35	7,52	6,12	57,94	57,46	56,468	56,736	0	0	5	5	1,02	1,346	0	24
17.07.23 23	75,32	51,46	23,86	10,48	7,68	6,12	57,63	57,22	56,258	56,524	0	0	5	5	1,02	1,345	0	24
18.07.23 23	75,66	51,86	23,8	10,69	7,37	6,12	57,99	57,31	56,342	56,604	0	0	5	5	1,02	1,345	0	24
19.07.23 23	76,13	51,51	24,62	10,76	7,26	6,12	57,34	56,82	55,89	56,13	0	0	5	5	1,02	1,38	0	24
20.07.23 23	74,67	51,82	22,85	10	7,72	6,12	62	61,45	60,482	60,693	0	0	5	5	1,02	1,385	0	24
21.07.23 23	75,66	51,49	24,16	10,23	7,67	6,12	57,29	56,78	55,855	56,09	0,089	0,089	5	5	1,02	1,357	0,004	24
22.07.23 23	75,78	51,94	23,84	10,2	7,58	6,12	59,78	59,22	58,273	58,487	0	0	5	5	1,02	1,393	0	24
23.07.23 23	76,09	51,71	24,38	10,19	7,59	6,12	58,09	57,55	56,619	56,845	0	0	5	5	1,02	1,383	0	24
Итого/Средн	75,45	50,96	24,49	9,52	7,93	6,12	1833,39	1816,95	0,09	1787,642	1795,338	0,089	0,089	5	1,02	43,844	0,004	744

Итоговое потребление на начало и конец периода:

Дата/время	V1 м3	V2 м3	V3 м3	M1 т	M2 т	M3 т	GH т	Qгр Гкал	Qт Гкал	ВЭС ч
22.06.23 23	89556,53	88209,19	97,78	87068,051	86955,208	92,598	2746,523	4,81	18435	3773
23.07.23 23	91789,92	90026,14	97,87	88355,697	88750,546	92,687	2790,367	4,814	19179	3775
Итого	181346,45	1816,95	0,09	1787,642	1795,338	0,089	0,089	43,844	0,004	744

Представитель абонента

Представитель снабжающей организации

Ю. Мазур



ООО «УРАЛЭНЕРГОСБЫТ»
ИНСПЕКТОР СТИ 5ЭР
МАРТОВСКАЯ Ю.О.
25.07.2023

Условные обозначения:
(<) параметр < min
(>) параметр > max
(/) отсут. значения
(#) дисбаланс масс
(X) аларм.нейсир.

ОТЧЕТ
о суточных параметрах теплоснабжения
23/06/23г.-23/07/23г.

Абонент: ООО "УК "Академ-Сервис" Договор №: т-515688
Адрес: Университетская Набережная, 59 (ИТП-1) 59 стр.

Прибор: KAPAT-307
Серийный номер: 15194617
Посуточный архив

Дата	G1		G2		T1	T2	Td1	P1	P2	Q1	V1	V2	HC	ВНР	V3	ВОС
	т	т	т	т												
23.06.2023	54,85	54,85	0,00	74,76	46,42	28,33	0,97	0,90	1,56	56,60	54,98	OK		24	0	
24.06.2023	52,09	52,09	0,00	75,19	46,21	28,99	0,97	0,90	1,52	53,76	52,20	OK		24	0	
25.06.2023	55,92	55,92	0,00	74,88	46,78	28,10	0,97	0,91	1,58	57,73	56,04	OK		24	0	
26.06.2023	55,59	55,59	0,00	74,31	46,80	27,50	0,92	0,87	1,54	57,37	55,71	OK		24	0	
27.06.2023	56,16	56,16	0,00	74,22	47,00	27,22	0,87	0,82	1,54	57,95	56,29	OK		24	0	
28.06.2023	56,43	56,43	0,00	74,40	47,18	27,22	0,86	0,78	1,54	58,36	56,44	OK		24	0	
29.06.2023	51,60	51,60	0,00	74,90	46,95	27,95	0,86	0,77	1,45	53,38	51,61	OK		24	0	
30.06.2023	49,81	49,81	0,00	75,35	46,83	28,52	0,87	0,76	1,43	51,51	49,84	OK		24	0	
01.07.2023	49,79	49,79	0,00	75,26	46,87	28,39	0,88	0,77	1,42	51,49	49,82	OK		24	0	
02.07.2023	54,53	54,53	0,00	74,57	47,77	26,80	0,87	0,77	1,47	56,35	54,61	OK		24	0	
03.07.2023	51,10	51,10	0,00	74,34	47,51	26,83	0,88	0,78	1,38	52,80	51,16	OK		24	0	
04.07.2023	54,40	54,40	0,00	74,05	47,91	26,14	0,88	0,78	1,43	56,21	54,48	OK		24	0	
05.07.2023	50,62	50,62	0,00	74,08	47,79	26,30	0,88	0,78	1,34	52,31	50,67	OK		24	0	
06.07.2023	49,36	49,36	0,00	74,46	47,91	26,54	0,89	0,78	1,32	51,00	49,43	OK		24	0	
07.07.2023	46,52	46,52	0,00	74,72	47,85	26,87	0,90	0,79	1,25	48,05	46,62	OK		24	0	
08.07.2023	44,22	44,22	0,00	75,04	47,79	27,25	0,91	0,78	1,21	45,65	44,33	OK		24	0	
09.07.2023	47,74	47,74	0,00	74,31	48,48	25,83	0,91	0,79	1,24	49,27	47,88	OK		24	0	
10.07.2023	44,62	44,62	0,00	74,88	48,29	26,60	0,90	0,77	1,19	46,06	44,76	OK		24	0	
11.07.2023	45,25	45,25	0,00	74,54	48,47	26,08	0,95	0,75	1,19	46,69	45,40	OK		24	0	
12.07.2023	42,82	42,82	0,00	75,57	48,57	27,00	1,04	0,72	1,16	44,20	42,97	OK		24	0	
13.07.2023	45,94	45,94	0,00	74,64	48,66	25,98	1,05	0,73	1,20	47,41	46,09	OK		24	0	
14.07.2023	45,46	45,46	0,00	74,73	48,53	26,20	1,03	0,74	1,20	46,92	45,60	OK		24	0	
15.07.2023	45,54	45,54	0,00	74,31	48,65	25,66	1,03	0,75	1,17	46,98	45,69	OK		24	0	
16.07.2023	49,82	49,82	0,00	74,83	48,74	26,09	1,04	0,74	1,31	51,44	49,96	OK		24	0	
17.07.2023	48,51	48,51	0,00	74,48	48,38	26,10	1,05	0,75	1,27	50,06	48,65	OK		24	0	
18.07.2023	49,43	49,43	0,00	74,91	48,57	26,34	1,07	0,72	1,31	51,04	49,56	OK		24	0	
19.07.2023	49,87	49,87	0,00	75,30	49,16	26,13	1,07	0,71	1,31	51,54	49,99	OK		24	0	
20.07.2023	52,03	52,03	0,00	73,98	49,37	24,61	1,00	0,76	1,29	53,74	52,15	OK		24	0	
21.07.2023	49,95	49,95	0,00	74,86	48,96	25,91	1,02	0,75	1,30	51,61	50,07	OK		24	0	
22.07.2023	50,02	50,02	0,00	74,92	49,13	25,79	1,02	0,75	1,30	51,70	50,13	OK		24	0	
23.07.2023	51,70	51,70	0,00	75,29	49,32	25,96	1,02	0,75	1,35	53,45	51,81	OK		24	0	
Итого:	1551,69	1551,69							41,75	1602,63	1554,94			744	0	
Средние:				74,71	47,96	26,75	0,95	0,78								

Дата	Qобц		V1	V2	Vd	G1		G2		Gподп	ВНР	ВОС		V3
	Гкал	м3				м3	м3	т	т			т	ч	
22.06.2023	1431,21	44712,10	43965,43	44,27	43340,60	43343,45	0,00				✓			
23.07.2023	1472,97	46314,73	45520,37	44,27	44892,30	44895,14	0,00				✓			
ИТОГО:	41,75	1602,63	1554,94	0,00	1551,69	1551,69	0,00	744	0	0				

Тепловая энергия израсходованная за период
нештатных ситуаций (Тн)
(п.61 Методики №99/гп)

Qкorr = Qi/Траб
х Тнш 0

Прибор: KAPAT-306
Серийный номер: 15044617

Дата	Qобц		V1	V2	Vd	G1		G2		Gподп	ВНР	ВОС		V3
	Гкал	м3				м3	м3	т	т			т	ч	
22.06.2023	31,37	859,39	860,93	-0,31	838,91	858,36	-2,57	✓						
23.07.2023	31,37	859,39	860,93	-0,31	838,91	858,36	-2,57	✓						
ИТОГО:	0,00	0,00	0,00	0,00	0,00	0,00	0,00	0,00	744	0				

Представитель абонента
Генеральный директор ООО "УК "Домоуправ-Сервис"

Представитель теплоснабж. организации

Подпись: Ткачев А.В.
Ф.И.О.

Подпись: /О.В.Мальгина/
Ф.И.О.

