

ОТЧЕТ  
о суточных параметрах теплоснабжения  
24/04/23г.-22/05/23г.

Абонент: ООО "УК" ДОМОУПРАВ"

Договор N: 8848

Адрес: Наркома Малыш № 8

Тип расходомера: \_\_\_\_\_

Тепловычислитель ВКТ-7 сет. N 001

Пределы измерений:

Договорные расходы:

G под max = 2.00 м3/ч G под min = 1.00 м3/ч

M сег. воды = \_\_\_\_\_ т.сут Mгвс = \_\_\_\_\_ т.сут

G обр max = 2.00 м3/ч G обр min = 1.00 м3/ч

Tхв = 0.00 °C

G3 max = 2.00 м3/ч G3 min = 1.00 м3/ч

Заводской номер 00255352

ВВОД 1

СХЕМА ПОДКЛЮЧЕНИЯ 3

БД 1

ФТ=0

Т3=1

КС=0x8C2F

ПО 2.7


Дата	t1	t2	dt	V1	M1	V2	M2	V3	Mг	Qo	ВНР	ВОС
	°C	°C	°C	м3	т	м3	т	м3	т	Гкал	ч	ч
24.04.2023	79,24	54,5	24,74	279,2	271,52	279,5	275,64	0	-4,12	6,719	24	0
25.04.2023	78,46	55,35	23,11	274,5	267,09	274,7	270,79	0	-3,7	6,173	24	0
26.04.2023	74,87	52,05	22,82	158,8	154,85	159,1	157,08	0	-2,23	3,531	24	0
27.04.2023	68,53	45,94	22,59	87	85,2	87,4	86,53	0	-1,33	1,924	24	0
28.04.2023	67,03	43,41	23,62	77,1	75,57	77,4	76,71	0	-1,14	1,782	24	0
29.04.2023	68,8	43,21	25,59	74,5	72,95	74,6	73,94	0	-0,99	1,866	24	0
30.04.2023	68,84	43,38	25,46	74,6	73,04	74,9	74,24	0	-1,2	1,855	24	0
01.05.2023	67,61	40,66	26,95	69,5	68,07	69,8	69,25	0	-1,18	1,832	24	0
02.05.2023	68,27	58,34	9,93	238,5	233,5	241	237,21	0	-3,71	2,32	24	0
03.05.2023	69,38	62,24	7,14	368,3	360,35	372,9	366,31	0	-5,96	2,574	24	0
04.05.2023	68,76	61,44	7,32	356,2	348,63	360,6	354,36	0	-5,73	2,552	24	0
05.05.2023	69,44	62,47	6,97	366,1	358,2	370,5	363,92	0	-5,72	2,497	24	0
06.05.2023	68,94	61,88	7,06	359,3	351,62	363,6	357,23	0	-5,61	2,48	24	0
07.05.2023	69,78	62,72	7,06	370,6	362,5	374,8	368,08	0	-5,58	2,559	24	0
08.05.2023	69,2	62,18	7,02	356,4	348,75	360,4	354,04	0	-5,29	2,448	24	0
09.05.2023	68,63	60,98	7,65	342,4	335,16	346	340,12	0	-4,96	2,565	24	0
10.05.2023	68,83	61,19	7,64	343,9	336,58	347,6	341,67	0	-5,09	2,572	24	0
11.05.2023	68,98	61,46	7,52	348,2	340,77	352	345,94	0	-5,17	2,562	24	0
12.05.2023	69,04	61,58	7,46	350,6	343,12	354,4	348,28	0	-5,16	2,559	24	0
13.05.2023	69,13	61,45	7,68	349	341,52	352,7	346,62	0	-5,1	2,626	24	0
14.05.2023	68,65	60,02	8,63	333	325,96	336,3	330,74	0	-4,78	2,816	24	0
15.05.2023	69,88	62,03	7,85	350,1	342,44	353,9	347,7	0	-5,26	2,687	24	0
16.05.2023	69,45	62,13	7,32	364,4	356,53	368,4	361,92	0	-5,39	2,61	24	0
17.05.2023	69,32	61,88	7,44	365,8	357,91	369,5	363,04	0	-5,13	2,665	24	0
18.05.2023	68,93	61,71	7,22	364,1	356,35	368	361,61	0	-5,26	2,573	24	0
19.05.2023	68,98	61,61	7,37	352,3	344,78	355,9	349,73	0	-4,95	2,542	24	0
20.05.2023	68,99	61,47	7,52	350,6	343,11	354,4	348,26	0	-5,15	2,578	24	0
21.05.2023	68,55	60,84	7,71	343	335,77	346,6	340,74	0	-4,97	2,588	24	0
22.05.2023	69,46	62,22	7,24	363	355,15	366,8	360,35	0	-5,2	2,57	24	0
Итого:				8431	8246,99	8513,7	8372,05	0	-125,06	79,63	696	0
Средние:	69,79	57,59	12,19									

Дата	V1	M1	V2	M2	V3	Mг	Qo	ВНР	ВОС
	м3	т	м3	т	м3	т	Гкал	ч	ч
23/04/2324:00	60918,2	58929,05	60477,3	59621,13	0	-692,08	1885,12	5366	0
22/05/2324:00	69349,2	67176,04	68991	67993,18	0	-817,14	1964,75	6062	0
Итого:	8431	8246,99	8513,7	8372,05	0	-125,06	79,63	696	0

Представитель абонента  
Генеральный директор ООО "УК" Домоуправ-Сервис"

Представитель теплоснабж. организации

  
О.И. Ажнакина/  
Ф.И.О.

  
Ю.О. Мартовская  
Ф.И.О.



ООО «УРАЛЭЧЕРГОСБЫТ»  
ИНСПЕКТОР СТИ 53Р  
МАРТОВСКАЯ Ю.О.  
23.05.2023

ОТЧЕТ  
о суточных параметрах теплоснабжения  
24/04/23г.-22/05/23г.

Абонент: ООО "УК" ДОМОУПРАВ"

Договор N: 8848

Адрес: Ун. Набер. 52-1

Тип расходомера:

Тепловычислитель ВКТ-7 сеп. N 001

Пределы измерений:

Договорные расходы:

G под max = 2.00 м3/ч G под min = 1.00 м3/ч

M сет. воды = \_\_\_\_\_ т.сут Mгвс = \_\_\_\_\_ т.сут

G обр max = 2.00 м3/ч G обр min = 1.00 м3/ч

Tкв = 0.00 °C

G3 max = 2.00 м3/ч G3 min = 1.00 м3/ч

Заводской номер 00258828

ВВОД 1

СХЕМА ПОДКЛЮЧЕНИЯ 3

БД 1

ФТ=0

ТЗ=1

КС=0хD14C

ПО 2.7

Дата	t1	t2	dt	V1	M1	V2	M2	V3	Mг	Qo	DI	ВНР	ВОС
	°C	°C	°C	м3	т	м3	т	м3	т	Гкал	м3	ч	ч
24.04.2023	78,87	52,08	26,79	201	195,53	199,8	197,28	0	-1,75	5,237	0	24	0
25.04.2023	78	52,26	25,74	197,3	192,07	196,3	193,8	0	-1,73	4,943	0	24	0
26.04.2023	73,04	54,61	18,43	177	172,79	176,9	174,45	0	-1,66	3,179	0	24	0
27.04.2023	68,57	57,06	11,51	196,9	192,75	197,5	194,52	0	-1,77	2,213	0	24	0
28.04.2023	67,08	55,53	11,55	192,8	188,87	193,6	190,84	0	-1,97	2,179	0	24	0
29.04.2023	68,85	55,7	13,15	173	169,32	173,5	171,02	0	-1,7	2,223	0	24	0
30.04.2023	68,84	56,07	12,77	173,1	169,4	173,7	171,17	0	-1,77	2,163	0	24	0
01.05.2023	67,75	54,81	12,94	186,4	182,57	187,1	184,52	0	-1,95	2,361	0	24	0
02.05.2023	67,73	55,21	12,52	184,4	180,58	185,1	182,49	0	-1,91	2,257	0	24	0
03.05.2023	68,89	55,96	12,93	178,5	174,69	179,1	176,5	0	-1,81	2,256	0	24	0
04.05.2023	68,33	55,6	12,73	184,9	181,05	185,4	182,75	0	-1,7	2,301	0	24	0
05.05.2023	68,96	56,18	12,78	172,9	169,2	173,3	170,76	0	-1,56	2,161	0	24	0
06.05.2023	68,41	56,32	12,09	179,5	175,73	180,2	177,58	0	-1,85	2,12	0	24	0
07.05.2023	69,18	56,75	12,43	171,8	168,11	172,4	169,85	0	-1,74	2,089	0	24	0
08.05.2023	68,66	56,49	12,17	182,6	178,73	183,3	180,58	0	-1,85	2,175	0	24	0
09.05.2023	68,07	55,7	12,37	190,2	186,24	191	188,28	0	-2,04	2,302	0	24	0
10.05.2023	68,41	56,18	12,23	182,2	178,37	182,9	180,25	0	-1,88	2,18	0	24	0
11.05.2023	68,55	56,11	12,44	182,7	178,83	183,4	180,75	0	-1,92	2,222	0	24	0
12.05.2023	68,59	56,5	12,09	187,2	183,24	187,9	185,13	0	-1,89	2,214	0	24	0
13.05.2023	68,58	56,59	11,99	186,5	182,58	187,3	184,52	0	-1,94	2,189	0	24	0
14.05.2023	68,15	55,74	12,41	192,8	188,82	193,7	190,91	0	-2,09	2,342	0	24	0
15.05.2023	69,32	56,14	13,18	179,1	175,23	179,7	177,06	0	-1,83	2,307	0	24	0
16.05.2023	68,94	56,57	12,37	181,8	177,93	182,4	179,72	0	-1,79	2,199	0	24	0
17.05.2023	68,76	56,37	12,39	183,1	179,18	183,7	181	0	-1,82	2,22	0	24	0
18.05.2023	68,47	56,33	12,14	185,5	181,57	186,3	183,56	0	-1,99	2,202	0	24	0
19.05.2023	68,55	56,2	12,35	179,1	175,31	179,9	177,28	0	-1,97	2,161	0	24	0
20.05.2023	68,51	56,26	12,25	178,1	174,35	178,9	176,26	0	-1,91	2,133	0	24	0
21.05.2023	68,07	55,63	12,44	190,1	186,13	191	188,26	0	-2,13	2,313	0	24	0
22.05.2023	68,63	56,16	12,47	180,5	176,64	181,5	178,82	0	-2,18	2,204	0	24	0
Итого:				5331	5215,81	5346,8	5269,91	0	-54,1	71,05	0	696	0
Средние:	69,33	55,76	13,57										

Дата	V1	M1	V2	M2	V3	Mг	Qo	DI	ВНР	ВОС
	м3	т	м3	т	м3	т	Гкал	м3	ч	ч
23/04/2324:00	320327,4	310981	315798,8	311246,08	0	-265,08	8070,13	0	34234	100
22/05/2324:00	325658,4	316196,81	321145,6	316515,99	0	-319,18	8141,17	0	34930	100
Итого:	5331	5215,81	5346,8	5269,91	0	-54,1	71,05	0	696	0

Представитель абонента  
Генеральный директор ООО "УК" Домоуправ-Сервис"

Представитель теплоснабж. организации

*О.И. Ажнакина*  
Подпись \_\_\_\_\_  
Ф.И.О.

*Ю. Марк*  
Подпись \_\_\_\_\_  
Ф.И.О.



ООО «УРАЛЭНЕРГОСБЫТ»  
ИНСПЕКТОР СТИ 53Р  
МАРТОВСКАЯ Ю.О.  
23.05.2023

**ОТЧЕТ**  
о суточных параметрах теплоснабжения  
24/04/23г.-22/05/23г.

Абонент: ООО "УК "ДОМОУПРАВ"

Договор N: 8848

Адрес: Ун. Набер. 52-3

Тип расходомера: \_\_\_\_\_

Тепловычислитель ВКТ-7 сет. N 099

Пределы измерений:

Договорные расходы:

G под max = 2.00 м3/ч G под min = 1.00 м3/ч

M сет. воды = \_\_\_\_\_ т.сут Mгвс = \_\_\_\_\_ т.сут

G обр max = 2.00 м3/ч G обр min = 1.00 м3/ч

Тхв = 0.00 °C

G3 max = 2.00 м3/ч G3 min = 1.00 м3/ч

Заводской номер 00229000

ВВОД 1

СХЕМА ПОДКЛЮЧЕНИЯ 3

БД 1

ФТ-2

Т3-1

КС=0x20FA

ПО 2.7

Дата	t1	t2	dt	V1	M1	V2	M2	V3	Mг	Qo	ВНР	ВОС
	°C	°C	°C	м3	т	м3	т	м3	т	Гкал	ч	ч
24.04.2023	78,72	51,87	26,85	197,9	192,53	211,6	208,97	23,54	-16,44	5,606	24	0
25.04.2023	77,95	51,78	26,17	193,2	188,06	207,1	204,51	23,14	-16,45	5,351	24	0
26.04.2023	73,54	52,25	21,29	163	159,09	168,5	166,38	9,2	-7,29	3,554	24	0
27.04.2023	68,38	52,41	15,97	153	149,79	152,7	150,75	0	-0,96	2,409	24	0
28.04.2023	66,94	51,34	15,6	158,2	154,99	157,8	155,85	0	-0,86	2,429	24	0
29.04.2023	68,83	56,23	12,6	201,3	197,02	200,8	197,89	0	-0,87	2,489	24	0
30.04.2023	68,86	56,15	12,71	200,3	196,01	199,7	196,79	0	-0,78	2,499	24	0
01.05.2023	67,7	54,43	13,27	199,6	195,47	199,1	196,39	0,04	-0,92	2,606	24	0
02.05.2023	67,62	54,77	12,85	198,2	194,11	197,7	194,94	0	-0,83	2,502	24	0
03.05.2023	68,84	56,19	12,65	208,3	203,86	207,7	204,67	0	-0,81	2,591	24	0
04.05.2023	68,28	55,51	12,77	205,6	201,3	204,9	201,98	0	-0,68	2,577	24	0
05.05.2023	68,9	56,66	12,24	202,9	198,6	202,4	199,39	0	-0,79	2,439	24	0
06.05.2023	68,42	56,03	12,39	203,1	198,83	202,5	199,55	0	-0,72	2,471	24	0
07.05.2023	69,21	56,92	12,29	205,9	201,48	205,2	202,12	0	-0,64	2,481	24	0
08.05.2023	68,64	56,06	12,58	202,5	198,21	201,9	198,97	0	-0,76	2,502	24	0
09.05.2023	68,06	55,06	13	207,5	203,18	206,5	203,59	0	-0,41	2,643	24	0
10.05.2023	68,31	56,2	12,11	211	206,59	210,1	207,03	0	-0,44	2,505	24	0
11.05.2023	68,46	56,1	12,36	214	209,52	212,9	209,8	0	-0,28	2,592	24	0
12.05.2023	68,51	56,08	12,43	213,9	209,39	212,9	209,84	0	-0,45	2,605	24	0
13.05.2023	68,59	55,95	12,64	211	206,55	209,8	206,78	0	-0,23	2,613	24	0
14.05.2023	68,09	55,23	12,86	209,5	205,12	208,5	205,56	0	-0,44	2,643	24	0
15.05.2023	69,27	57,14	12,13	209,2	204,69	208,4	205,26	0	-0,57	2,488	24	0
16.05.2023	68,9	57,09	11,81	217,7	213,08	216,8	213,53	0,07	-0,45	2,523	24	0
17.05.2023	68,78	56,75	12,03	217,8	213,17	217	213,76	0,02	-0,59	2,569	24	0
18.05.2023	68,38	56,87	11,51	221,5	216,84	220,6	217,29	0	-0,45	2,501	24	0
19.05.2023	68,44	56,43	12,01	216,5	211,94	215,7	212,55	0	-0,61	2,552	24	0
20.05.2023	68,44	56,62	11,82	215,3	210,78	214,4	211,22	0	-0,44	2,495	24	0
21.05.2023	68,03	55,96	12,07	217,6	213,06	216,6	213,46	0	-0,4	2,576	24	0
22.05.2023	69,02	57,02	12	218,6	213,93	217,3	214,05	0	-0,12	2,568	24	0
<b>Итого:</b>				<b>5894,1</b>	<b>5767,19</b>	<b>5907,1</b>	<b>5822,87</b>	<b>56,01</b>	<b>-55,68</b>	<b>80,38</b>	<b>696</b>	<b>0</b>
<b>Средние:</b>	<b>69,31</b>	<b>55,41</b>	<b>13,89</b>									

Дата	V1	M1	V2	M2	V3	Mг	Qo	ВНР	ВОС
	м3	т	м3	т	м3	т	Гкал	ч	ч
23/04/2324:00	47037,4	45464,39	45376,5	44801,56	426,39	662,83	1623,64	4618	0
22/05/2324:00	52931,5	51231,58	51283,6	50624,43	482,4	607,15	1704,02	5314	0
<b>Итого:</b>	<b>5894,1</b>	<b>5767,19</b>	<b>5907,1</b>	<b>5822,87</b>	<b>56,01</b>	<b>-55,68</b>	<b>80,38</b>	<b>696</b>	<b>0</b>

Представитель абонента  
Генеральный директор ООО "УК "Домоуправ-Сервис"

Представитель теплоснабж. организации

*[Подпись]*  
О.И. Ажнакина/  
Ф.И.О.

*[Подпись]*  
Ю.О. Март  
Ф.И.О.



ООО «УРАЛЭНЕРГОСБЫТ»  
ИНСПЕКТОР СТИ 5ЭР  
МАРТОВСКАЯ Ю.О.  
23.05.2023

ОТЧЕТ  
о суточных параметрах теплоснабжения  
24/04/23г. - 22/05/23г.

Абонент: ООО "УК" ДОМОУПРАВ-СЕРВИС" Договор N: 8848  
Адрес: Университетская Набережная, 52 (ИТП-2) 33 стр.

Прибор: КАРАТ-306  
Серийный номер: 01511518  
Посуточный архив

Дата	G1		G2		Gd1	T1		T2		Td1	P1		P2		Q1	V1		V2		HC	BHP		V3	BOC	
	т	т	т	т		°C	°C	°C	Мпа		Мпа	Гкал	м3	м3		ч	ч	ч	ч		м3	м3			
24.04.2023	181,8425	178,7163	3,126244	79,21095	51,73183	27,47911	1,078026	0,723438	5,00602	188,8801	178,84	OK										24	0		
25.04.2023	179,0232	174,5877	4,435474	77,93927	51,38201	26,55726	1,060972	0,727569	4,75877	185,2301	175,2399	OK										24	0		
26.04.2023	98,68034	94,27815	4,402179	72,13362	48,23848	23,89514	1,005602	0,704692	2,396838	101,01	95,27995	OK										24	0,02		
27.04.2023	80,49251	76,53408	3,958421	68,41167	47,53719	20,87448	0,988925	0,690337	1,694551	82,16996	77,29996	OK										24	0,05		
28.04.2023	82,42211	78,24072	4,181393	66,99755	47,7165	19,28106	0,940287	0,713218	1,596327	84,06995	79,02996	OK										24	0,07		
29.04.2023	79,41602	75,70829	3,707724	69,00212	47,02763	21,97449	0,956928	0,708368	1,748647	81,15995	76,38996	OK										24	0,04		
30.04.2023	79,16769	75,31867	3,849022	68,70327	47,40173	21,30155	0,936838	0,698828	1,688502	80,82996	76,06995	OK										24	0,05		
01.05.2023	83,0769	79,09894	3,977946	67,62965	45,49712	22,13252	0,913393	0,707935	1,840489	84,76997	79,81995	OK										24	0,04		
02.05.2023	80,9876	77,05874	3,928845	67,85893	46,14741	21,71152	0,944712	0,723491	1,766991	82,64996	77,77995	OK										24	0,05		
03.05.2023	79,29472	75,46089	3,833838	68,95855	47,41167	21,54689	0,991033	0,732282	1,719063	80,96996	76,20997	OK										24	0,05		
04.05.2023	80,105	76,1861	3,918897	68,32001	47,12449	21,19553	0,972457	0,740945	1,714182	81,76995	76,92996	OK										24	0,04		
05.05.2023	78,05186	74,25206	3,79978	69,14483	47,66782	21,477	0,996497	0,740884	1,680159	79,70995	74,99995	OK										24	0,05		
06.05.2023	79,01586	75,10146	3,914414	68,38831	48,11147	20,27684	0,986712	0,747502	1,609667	80,65995	75,86996	OK										24	0,04		
07.05.2023	79,2322	75,27251	3,959689	69,24079	49,13858	20,10222	1,000306	0,745999	1,598354	80,91995	76,07996	OK										24	0,05		
08.05.2023	78,3011	74,43884	3,862277	68,59127	47,79584	20,79542	0,988152	0,753164	1,637366	79,93994	75,18996	OK										24	0,05		
09.05.2023	78,9585	75,12819	3,830294	68,13676	46,19671	21,94003	0,972428	0,753663	1,74734	80,58995	75,82996	OK										24	0,06		
10.05.2023	79,4468	75,5119	3,934899	68,3757	47,03904	21,33668	0,969862	0,747106	1,701655	81,09995	76,24996	OK										24	0,05		
11.05.2023	79,14571	75,21787	3,927855	68,52535	46,75998	21,76538	0,979701	0,751745	1,737402	80,79996	75,93996	OK										24	0,07		
12.05.2023	78,75837	74,83472	3,923655	68,67223	47,50383	21,1684	0,990675	0,759426	1,674804	80,40996	75,57996	OK										24	0,05		
13.05.2023	80,12562	76,17063	3,954984	68,56747	46,65982	21,90765	0,985982	0,759888	1,763133	81,79996	76,89996	OK										24	0,06		
14.05.2023	82,19321	78,12761	4,065598	68,12147	46,21224	21,90922	0,966795	0,760988	1,810252	83,88995	78,85995	OK										24	0,05		
15.05.2023	77,80936	73,96635	3,843001	69,51974	47,3885	22,13123	0,987152	0,750673	1,731958	79,47995	74,69996	OK										24	0,06		
16.05.2023	78,73	74,78639	3,94361	69,07468	47,73538	21,33929	0,975059	0,720705	1,689498	80,39996	75,53996	OK										24	0,05		
17.05.2023	79,61554	75,58846	4,027094	68,56133	47,39255	21,16878	0,966528	0,724746	1,687697	81,27995	76,33996	OK										24	0,05		
18.05.2023	79,22326	75,24021	3,983039	68,52898	47,50755	21,02144	0,97262	0,723187	1,677255	80,87995	75,98997	OK										24	0,05		
19.05.2023	78,93692	75,28027	3,656648	68,60641	47,95011	20,65629	0,963857	0,73349	1,637079	80,65996	75,97996	OK										24	0,04		
20.05.2023	79,98269	76,21156	3,771143	68,49888	47,63861	20,86026	0,969361	0,738375	1,675122	81,71995	76,90996	OK										24	0,01		
21.05.2023	82,77305	78,77918	3,993867	68,06792	45,90643	22,16151	0,961329	0,743239	1,842273	84,47995	79,50995	OK										24	0,01		
22.05.2023	79,57031	75,99522	3,575105	69,15653	47,5023	21,65423	0,958157	0,700265	1,732218	81,39996	76,61997	OK										24	0,01		
Итого:	2534,38	2421,09		3,91	69,34	47,56	21,78	0,98	0,73	56,56	2593,63	2441,98										696	1,22		
Средние:																									

Дата	Qобщ		V1		V2		Vd	G1		G2		Gподл		BHP		BOC		V3		
	Гкал	м3	м3	м3	т	т		т	т	ч	ч	ч	ч	ч	ч	ч	ч	ч	ч	
23.04.2023	1471,74	39779,37	38397,04	1382,33	38319,67	38105,73	213,94													
22.05.2023	1528,31	42373,00	40839,02	1533,98	40854,05	40526,82	327,23													
ИТОГО:	56,56	2593,63	2441,98	151,65	2534,38	2421,09	113,29	696												

Тепловая энергия израсходованная за период нештатных ситуаций (Гн) (п.61 Методики №99/пр)	
Qконтр = Qi/Траб x Тшт	0

Представитель абонента  
Генеральный директор ООО "УК" Домоуправ-Сервис"

*О.И. Ажмакина*  
Подпись Ф.И.О.



Представитель теплоснабж. организации

*Ю.О. Март*  
Подпись Ф.И.О.

ООО «УРАЛЭНЕРГОСБЫТ»  
ИНСПЕКТОР СТИ 53Р  
МАРТОВСКАЯ Ю.О.  
23.05.2023

**ОТЧЕТ**  
о суточных параметрах теплоснабжения  
за 24/04/23г.-22/05/23г.

Абонент: 54-1

Адрес: Ун. Наб. 54-1

Договор N: 876543210

Тепловычислитель ТВ7-04 сев. N 000

Договорные раском:

M сев. водн = \_\_\_\_\_ т.сут Mгвс = \_\_\_\_\_ т.сут

тв: догов., тхд = 5.00°C

Тип расходомера: \_\_\_\_\_

Пределы измерений:

G1 max = 120.00 м3/ч G1 min = 0.48 м3/ч

G2 max = 120.00 м3/ч G2 min = 0.48 м3/ч

G3 max = 12.00 м3/ч G3 min = 0.00 м3/ч

Серийный номер 20122683, ВД=1, ТВ1, СИ=5, КТ3=1, ФРТ=1 КСН=0х6FD0

Дата/время	t1 °C	t2 °C	dt °C	P1 кгс/см2	P2 кгс/см2	P3 кгс/см	V1 м3	V2 м3	V3 м3	M1 т	M2 т	M3 т	dM т	tx °C	Px кгс/см2	Qгв Гкал	Qг Гкал	ВНР ч	ВОС ч	НС
24.04.23 23	78,43	48,14	30,29	11,11	7,47	6,12	136,65	136,62	0	133,002	135,176	0	0	5	1,02	4,039	0	24	0	
25.04.23 23	77,87	48,25	29,61	10,99	7,45	6,12	133,64	133,68	0	130,117	132,258	0	0	5	1,02	3,863	0	24	0	
26.04.23 23	74,08	48,71	25,37	10,5	7,31	6,12	98,06	98,59	0,04	95,694	97,515	0,04	0,04	5	1,02	2,436	0,002	24	0	
27.04.23 23	68	50,55	17,46	10,23	7,14	6,12	76,46	77,36	0	74,884	76,448	0	0	5	1,02	1,312	0	24	0	
28.04.23 23	66,62	50,5	16,12	9,74	7,34	6,12	77,12	78,06	0,07	75,587	77,148	0,069	0,069	5	1,02	1,225	0,003	24	0	
29.04.23 23	68,15	51,43	16,71	9,78	7,32	6,12	71,68	72,67	0	70,195	71,788	0	0	5	1,02	1,177	0	24	0	
30.04.23 23	68,3	52,18	16,12	9,72	7,2	6,12	73,25	74,23	0	71,726	73,299	0	0	5	1,02	1,16	0	24	0	
01.05.23 23	67,23	50,68	16,55	9,44	7,27	6,12	77,44	78,41	0	75,871	77,483	0	0	5	1,02	1,259	0	24	0	
02.05.23 23	67,17	50,79	16,38	9,56	7,39	6,12	79,2	80,14	0	77,601	79,192	0	0	5	1,02	1,275	0	24	0	
03.05.23 23	68,31	53,73	14,58	10,14	7,54	6,12	84,82	85,81	0	83,055	84,672	0	0	5	1,02	1,215	0	24	0	
04.05.23 23	68,25	56,95	11,3	10,07	7,62	6,12	115,28	116,32	0	112,887	114,592	0	0	5	1,02	1,281	0	24	0	
05.05.23 23	68,91	60,38	8,54	10,17	7,63	6,12	174,41	175,55	0	170,723	172,638	0	0	5	1,02	1,466	0	24	0	
06.05.23 23	68,54	60,19	8,35	10,17	7,7	6,12	172,94	174,13	0	169,327	171,261	0	0	5	1,02	1,422	0	24	0	
07.05.23 23	69,29	61,15	8,14	10,29	7,68	6,12	172,52	173,72	0	168,841	170,77	0	0	5	1,02	1,384	0	24	0	
08.05.23 23	68,74	60,29	8,45	10,19	7,77	6,12	172,45	173,63	0	168,817	170,753	0	0	5	1,02	1,435	0	24	0	
09.05.23 23	68,19	59,44	8,75	10,02	7,77	6,12	171,9	173,08	0	168,341	170,293	0	0	5	1,02	1,481	0	24	0	
10.05.23 23	68,31	59,16	9,14	9,96	7,72	6,12	168,3	169,46	0	164,798	166,761	0	0	5	1,02	1,514	0	24	0	
11.05.23 23	68,52	59,8	8,72	10,04	7,73	6,12	171,85	173,09	0	168,255	170,281	0	0	5	1,02	1,475	0	24	0	
12.05.23 23	68,58	59,61	8,97	10,18	7,83	6,12	170,35	171,56	0	166,782	168,782	0	0	5	1,02	1,504	0	24	0	
13.05.23 23	68,68	59,96	8,73	10,16	7,82	6,12	172,52	173,76	0	168,894	170,915	0	0	5	1,02	1,482	0	24	0	
14.05.23 23	68,19	58,74	9,45	9,98	7,84	6,12	170,01	171,21	0	166,491	168,503	0	0	5	1,02	1,581	0	24	0	
15.05.23 23	69,25	60,37	8,88	10,09	7,78	6,12	168,74	169,97	0	165,136	167,147	0	0	5	1,02	1,474	0	24	0	
16.05.23 23	68,97	60,24	8,73	10,01	7,48	6,12	174,17	175,39	0	170,478	172,485	0	0	5	1,02	1,498	0	24	0	
17.05.23 23	68,96	60,28	8,68	10,03	7,46	6,12	173,19	174,4	0	169,526	171,505	0	0	5	1,02	1,481	0	24	0	
18.05.23 23	68,42	59,66	8,76	10,01	7,5	6,12	176,56	177,72	0	172,879	174,835	0	0	5	1,02	1,523	0	24	0	
19.05.23 23	68,49	59,8	8,69	9,86	7,5	6,12	171,56	172,72	0,08	167,98	169,908	0,079	0,079	5	1,02	1,473	0,004	24	0	
20.05.23 23	68,51	59,69	8,82	9,95	7,61	6,12	171,67	172,81	0	168,069	170,003	0	0	5	1,02	1,491	0	24	0	
21.05.23 23	68,13	59,37	8,76	9,9	7,63	6,12	171,26	172,4	0	167,705	169,627	0	0	5	1,02	1,476	0	24	0	
22.05.23 23	69,03	60,16	8,88	9,85	7,32	6,12	173,43	174,53	0	169,749	171,647	0	0	5	1,02	1,516	0	24	0	
Итого/Средн	69,26	57,68	11,58	10,07	7,55	6,12	4121,43	4151,02	0,19	4033,41	4087,683	0,187	0,187	5	1,02	46,918	0,009	696	0	

Итоговое потребление на начало и конец периода:

Дата/время	V1 м3	V2 м3	V3 м3	M1 т	M2 т	M3 т	dM т	Qгв Гкал	Qг Гкал	ВНР ч	ВОС ч
23.04.23 23	81605,16	81476,25	21,87	78889,305	80183,006	21,413	21,413	2396,436	1,075	18054	2720
22.05.23 23	85726,59	85627,27	22,06	82922,715	84270,689	21,6	21,6	2443,354	1,084	18750	2720
Итого	4121,43	4151,02	0,19	4033,41	4087,683	0,187	0,187	46,918	0,009	696	0

Условные обозначения:

(<) параметр < min

(>) параметр > max

(!) отсут. питания

(#) дисбаланс масс

(X) аппарат неисправ.

Представитель абонента

Представитель снабжающей организации

*Ю.О. Мартовская*



**ООО «УПРАВЛЕНИЕ ТЕРГОСБЫТ»**  
**ИНСПЕКТОР СТИ 53Р**  
**МАРТОВСКАЯ Ю.О.**  
**23.05.2023**

**ОТЧЕТ**  
о суточных параметрах теплоснабжения  
за 24/04/23г.-22/05/23г.

Абонент: 54-2

Адрес: Ун. Наб. 54-2

Договор N: 876543210

Тепловычислитель ТВ7-04 сет. N 000

Договорные раскоды:

M сет. воды = \_\_\_\_\_ т.сут Mгво = \_\_\_\_\_ т.сут

Тхв: догов., тхд = 5.00°C

Тип расходомера: \_\_\_\_\_

Пределы измерений:

G1 max = 120.00 м3/ч G1 min = 0.48 м3/ч

G2 max = 120.00 м3/ч G2 min = 0.48 м3/ч

G3 max = 12.00 м3/ч G3 min = 0.00 м3/ч

Серийный номер 20123253, БД=1, ТВ1, СИ=5, КТЗ=1, ФРТ=1 КСН=0х6FDD

Дата/время	t1 °C	t2 °C	dt °C	P1 кгс/см2	P2 кгс/см2	P3 кгс/см2	V1 м3	V2 м3	V3 м3	M1 т	M2 т	M3 т	dM т	Тх °C	Рх кгс/см2	Qгв Гкал	Qг Гкал	ВНР ч	ВОС ч	НС
24.04.23 23	78,59	46,75	31,84	11,13	0	6,12	128,79	127,23	0,03	125,34	125,917	0,03	0,03	5	1,02	4,021	0,001	24	0	
25.04.23 23	78	46,93	31,07	11,01	0	6,12	125,35	123,92	0,02	122,034	122,631	0,02	0,02	5	1,02	3,82	0,001	24	0	
26.04.23 23	74,25	45,62	28,63	10,52	0	6,12	91,47	90,68	0,03	89,257	89,787	0,03	0,03	5	1,02	2,576	0,001	24	0	
27.04.23 23	68,28	45,51	22,77	10,25	0	6,12	68,18	67,91	0,04	66,765	67,246	0,04	0,04	5	1,02	1,535	0,002	24	0	
28.04.23 23	66,97	46,86	20,11	9,77	0	6,12	81,03	80,73	0,05	79,404	79,892	0,049	0,049	5	1,02	1,614	0,002	24	0	
29.04.23 23	68,41	45,58	22,83	9,81	0	6,12	68,11	67,84	0	66,687	67,174	0	0	5	1,02	1,536	0	24	0	
30.04.23 23	68,61	44,63	23,99	9,73	0	6,12	67,62	67,34	0	66,201	66,709	0	0	5	1,02	1,601	0	24	0	
01.05.23 23	67,55	46,56	20,99	9,46	0	6,12	75,65	75,39	0	74,106	74,616	0	0	5	1,02	1,569	0	24	0	
02.05.23 23	67,41	46,02	21,39	9,59	0	6,12	74,13	73,87	0	72,623	73,13	0	0	5	1,02	1,567	0	24	0	
03.05.23 23	68,51	44,56	23,96	10,16	0	6,12	69,3	69,02	1,06	67,85	68,374	1,05	1,05	5	1,02	1,681	0,04	24	0	
04.05.23 23	68,1	44,59	23,52	10,09	0	6,12	66,37	66,13	0,73	64,996	65,512	0,724	0,724	5	1,02	1,57	0,027	24	0	
05.05.23 23	68,61	44,7	23,91	10,2	0	6,12	62,61	62,36	0,21	61,299	61,772	0,208	0,208	5	1,02	1,486	0,008	24	0	
06.05.23 23	68,22	45,06	23,16	10,2	0	6,12	66,92	66,67	0,12	65,532	66,031	0,119	0,119	5	1,02	1,536	0,005	24	0	
07.05.23 23	68,91	45,11	23,8	10,32	0	6,12	62,95	62,74	0,13	61,62	62,138	0,129	0,129	5	1,02	1,484	0,005	24	0	
08.05.23 23	68,37	46,07	22,3	10,22	0	6,12	66,61	66,35	0,04	65,223	65,687	0,04	0,04	5	1,02	1,469	0,002	24	0	
09.05.23 23	67,85	45,55	22,3	10,04	0	6,12	70,3	70,04	0,04	68,856	69,354	0,04	0,04	5	1,02	1,551	0,002	24	0	
10.05.23 23	68	45,76	22,24	9,99	0	6,12	69,64	69,38	0	68,203	68,695	0	0	5	1,02	1,53	0	24	0	
11.05.23 23	68,24	45,37	22,86	10,07	0	6,12	68,77	68,5	0	67,342	67,832	0	0	5	1,02	1,553	0	24	0	
12.05.23 23	68,31	45,22	23,08	10,2	0	6,12	67,12	66,86	0	65,724	66,218	0	0	5	1,02	1,53	0	24	0	
13.05.23 23	68,34	45,21	23,13	10,19	0	6,12	70,08	69,76	0,04	68,623	69,087	0,04	0,04	5	1,02	1,603	0,002	24	0	
14.05.23 23	67,94	44,83	23,11	10	0	6,12	73,52	73,19	0	72,006	72,497	0	0	5	1,02	1,678	0	24	0	
15.05.23 23	68,87	44,49	24,38	10,12	0	6,12	67,51	67,2	0	66,085	66,573	0	0	5	1,02	1,624	0	24	0	
16.05.23 23	68,67	44,73	23,94	10,04	0	6,12	67,58	67,28	0	66,158	66,644	0	0	5	1,02	1,597	0	24	0	
17.05.23 23	68,64	44,93	23,71	10,05	0	6,12	67,89	67,57	0	66,464	66,927	0	0	5	1,02	1,589	0	24	0	
18.05.23 23	68,1	45,53	22,57	10,05	0	6,12	71,13	70,83	0	69,657	70,14	0	0	5	1,02	1,586	0	24	0	
19.05.23 23	68,22	45,73	22,49	9,98	0	6,12	69,94	69,64	0	68,487	68,953	0	0	5	1,02	1,554	0	24	0	
20.05.23 23	68,24	45,26	22,98	9,98	0	6,12	70,57	70,25	0	69,105	69,569	0	0	5	1,02	1,602	0	24	0	
21.05.23 23	67,89	45,39	22,5	9,93	0	6,12	75,36	75,01	0	73,809	74,282	0	0	5	1,02	1,675	0	24	0	
22.05.23 23	68,69	45,08	23,62	9,88	0	6,12	67,11	66,82	0	65,699	66,178	0	0	5	1,02	1,564	0	24	0	
Итого/Средн	69,65	45,53	24,12	10,1	0	6,12	2151,61	2140,51	2,54	2105,155	2119,564	2,517	2,517	5	1,02	51,302	0,097	696	0	

Итоговое потребление на начало и конец периода:

Дата/время	V1 м3	V2 м3	V3 м3	M1 т	M2 т	M3 т	dM т	Qгв Гкал	Qг Гкал	ВНР ч	ВОС ч
23.04.23 23	94151,69	90322,12	320,34	90907,497	88531,57	315,541	315,541	2404,197	15,939	18052	2722
22.05.23 23	96302,3	92462,63	322,88	93012,652	90651,135	318,058	318,058	2455,498	16,036	18748	2722
Итого	2151,61	2140,51	2,54	2105,155	2119,564	2,517	2,517	51,302	0,097	696	0

Условные обозначения:

(<) параметр < min

(>) параметр > max

(!) отсутствие

(#) дисбаланс масс

(X) аппарат неисправен

Представитель абонента

Представитель снабжающей организации



**Ю. Мар**  
000 «УПЛИЭНЕРГОСБЫТ»  
ИНСПЕКТОР СТИ 53Р  
МАРТОВСКАЯ Ю.О.  
23.05.2023

**ОТЧЕТ**  
о суточных параметрах теплоснабжения  
за 24/04/23г.-22/05/23г.

Абонент: 54-3

Адрес: Ул. Наб. 54-3

Договор N: 876543210

Тепловычислитель ТВ7-04 сет. N 000

Договорные расколы:

M сет. вода = \_\_\_\_\_ т.сут Mвас = \_\_\_\_\_ т.сут

Тхв: дог., тхд = 5.00°C

Тип расходомера:

Пределы измерений:

G1 max = 120.00 м3/ч G1 min = 0.48 м3/ч

G2 max = 120.00 м3/ч G2 min = 0.48 м3/ч

G3 max = 12.00 м3/ч G3 min = 0.00 м3/ч

Серийный номер 20122704, ВД=1, ТВ1, СИ=5, КТЗ=1, ФРТ=1 КСН=0х6РD0

Дата/время	t1 °C	t2 °C	dt °C	P1 кгс/см2	P2 кгс/см2	P3 кгс/см2	V1 м3	V2 м3	V3 м3	M1 т	M2 т	M3 т	dM т	Тх °C	Рх кгс/см2	Qта Гкал	Qг Гкал	ВНР ч	ВОС ч	НС
24.04.23 23	78,43	46,02	32,41	11,09	7,69	6,12	122,44	120,15	0	119,167	118,995	0	0	5	1,02	3,871	0	24	0	
25.04.23 23	77,88	46,66	31,23	10,96	7,68	6,12	117,36	115,26	0	114,266	114,113	0	0	5	1,02	3,576	0	24	0	
26.04.23 23	74,07	47,85	26,22	10,47	7,55	6,12	96,58	95,23	0	94,247	94,235	0	0	5	1,02	2,477	0	24	0	
27.04.23 23	68,32	50,78	17,54	10,2	7,36	6,12	88,37	87,52	0	86,526	86,484	0	0	5	1,02	1,523	0	24	0	
28.04.23 23	67,05	52,54	14,51	9,72	7,51	6,12	104,4	103,42	0	102,302	102,108	0	0	5	1,02	1,489	0	24	0	
29.04.23 23	68,45	50,77	17,69	9,76	7,55	6,12	90,28	89,45	0	88,394	88,395	0	0	5	1,02	1,567	0	24	0	
30.04.23 23	68,64	51,5	17,14	9,69	7,42	6,12	89,79	89,02	0	87,904	87,936	0	0	5	1,02	1,511	0	24	0	
01.05.23 23	67,64	51,6	16,04	9,41	7,49	6,12	98,81	97,97	0	96,788	96,773	0	0	5	1,02	1,557	0	24	0	
02.05.23 23	67,46	51,66	15,79	9,54	7,61	6,12	99,96	99,14	0	97,927	97,928	0	0	5	1,02	1,55	0	24	0	
03.05.23 23	68,55	51,12	17,44	10,11	7,77	6,12	91,92	91,18	0	89,999	90,083	0	0	5	1,02	1,573	0	24	0	
04.05.23 23	68,19	51,91	16,29	10,04	7,84	6,12	100,43	99,52	0	98,35	98,293	0	0	5	1,02	1,606	0	24	0	
05.05.23 23	68,68	52,82	15,86	10,15	7,85	6,12	101,12	100,22	0	99,001	98,943	0	0	5	1,02	1,575	0	24	0	
06.05.23 23	68,36	53,11	15,25	10,15	7,91	6,12	103,83	102,94	0	101,668	101,611	0	0	5	1,02	1,554	0	24	0	
07.05.23 23	68,94	53,7	15,24	10,27	7,89	6,12	99,47	98,64	0	97,365	97,339	0	0	5	1,02	1,489	0	24	0	
08.05.23 23	68,53	52,76	15,77	10,17	7,97	6,12	101,2	100,34	0	99,081	99,064	0	0	5	1,02	1,567	0	24	0	
09.05.23 23	67,97	53,13	14,84	9,99	7,96	6,12	110,33	109,41	0	108,06	107,991	0	0	5	1,02	1,608	0	24	0	
10.05.23 23	68,15	52,89	15,26	9,94	7,91	6,12	108,79	107,85	0	106,539	106,465	0	0	5	1,02	1,63	0	24	0	
11.05.23 23	68,42	52,15	16,26	10,02	7,92	6,12	102,81	101,95	0	100,668	100,679	0	0	5	1,02	1,642	0	24	0	
12.05.23 23	68,46	51,66	16,79	10,15	8,03	6,12	103,64	102,75	0,04	101,475	101,493	0,04	0,04	5	1,02	1,71	0,002	24	0	
13.05.23 23	68,48	52	16,48	10,14	8,03	6,12	101,23	100,39	0	99,117	99,15	0	0	5	1,02	1,637	0	24	0	
14.05.23 23	68,04	51,96	16,07	9,95	8,06	6,12	113,27	112,26	0	110,928	110,876	0	0	5	1,02	1,787	0	24	0	
15.05.23 23	68,83	52,26	16,57	10,07	7,99	6,12	103,1	102,23	0	100,92	100,946	0	0	5	1,02	1,676	0	24	0	
16.05.23 23	68,79	52,11	16,68	9,99	7,7	6,12	97,2	96,4	0	95,156	95,205	0	0	5	1,02	1,591	0	24	0	
17.05.23 23	68,8	51,77	17,04	10,01	7,68	6,12	98,25	97,4	0	96,183	96,205	0	0	5	1,02	1,643	0	24	0	
18.05.23 23	68,21	52,83	15,38	10	7,71	6,12	105,85	104,94	0	103,656	103,595	0	0	5	1,02	1,598	0	24	0	
19.05.23 23	68,38	51,71	16,67	9,83	7,7	6,12	107,15	106,17	0	104,915	104,869	0	0	5	1,02	1,753	0	24	0	
20.05.23 23	68,37	52,27	16,1	9,93	7,82	6,12	102,71	101,8	0	100,569	100,526	0	0	5	1,02	1,624	0	24	0	
21.05.23 23	68,02	52,58	15,44	9,88	7,85	6,12	107,65	106,71	0	105,428	105,359	0	0	5	1,02	1,632	0	24	0	
22.05.23 23	68,72	52,7	16,02	9,83	7,55	6,12	104,06	103,12	0	101,876	101,802	0	0	5	1,02	1,637	0	24	0	
<b>Итого/Средн</b>	<b>69,29</b>	<b>51,58</b>	<b>17,71</b>	<b>10,05</b>	<b>7,76</b>	<b>6,12</b>	<b>2972</b>	<b>2943,38</b>	<b>0,04</b>	<b>2908,474</b>	<b>2907,461</b>	<b>0,04</b>	<b>0,04</b>	<b>5</b>	<b>1,02</b>	<b>51,654</b>	<b>0,002</b>	<b>696</b>	<b>0</b>	

Итоговое потребление на начало и конец периода:

Дата/время	V1 м3	V2 м3	V3 м3	M1 т	M2 т	M3 т	dM т	Qта Гкал	Qг Гкал	ВНР ч	ВОС ч
23.04.23 23	85518,15	83814,74	94,26	82741,911	82631,393	92,459	92,459	2669,413	4,804	16997	3777
22.05.23 23	88490,15	86758,12	94,3	85650,365	85538,854	92,499	92,499	2721,067	4,805	17693	3777
<b>Итого</b>	<b>2972</b>	<b>2943,38</b>	<b>0,04</b>	<b>2908,474</b>	<b>2907,461</b>	<b>0,04</b>	<b>0,04</b>	<b>51,654</b>	<b>0,002</b>	<b>696</b>	<b>0</b>

Условные обозначения:

(<) параметр < min

(>) параметр > max

(!) отсут. питания

(#) дисбаланс масс

(X) аппарат неисправ.

Представитель абонента

Представитель снабжающей организации



**ООО «УРАЛЭНЕРГОСБЫТ»**  
**ИНСПЕКТОР СТИ 5ЭР**  
**МАРТОВСКАЯ Ю.О.**  
**23.05.2023**

ОТЧЕТ  
о суточных параметрах теплоснабжения  
24/04/23г.-22/05/23г.

Абонент: ООО "УК" ДОМОУПРАВ"

Договор N: 8848

Адрес: Бр. Кашир. № 115-3

Тип расходомера: \_\_\_\_\_

Тепловычислитель ВКТ-7 сет. N 001

Пределы измерений:

Договорные расходы:

G под max = 2.00 м3/ч G под min = 1.00 м3/ч

M сет. воды = \_\_\_\_\_ т.сут M грвс = \_\_\_\_\_ т.сут

G обр max = 2.00 м3/ч G обр min = 1.00 м3/ч

Tхв = 0.00 °C

G3 max = 2.00 м3/ч G3 min = 1.00 м3/ч

Заводской номер 00000001

ВВОД 1

СХЕМА ПОДКЛЮЧЕНИЯ 1

БД 1

ФТ=0

T3=1

КС=0хАА04

ПО 2.7

Дата	t1	t2	dt	V1	M1	V2	M2	V3	Mг	Qo	ВНР	ВОС
	°C	°C	°C	м3	т	м3	т	м3	т	Гкал	ч	ч
24.04.2023	76,71	37,92	38,79	48,9	47,64	49,4	49,09	0	-1,45	1,847	24	0
25.04.2023	75,18	37,73	37,45	48,7	47,47	49,3	49,03	0	-1,56	1,775	24	0
26.04.2023	70,7	41,57	29,13	43,7	42,72	44,5	44,15	0	-1,43	1,242	24	0
27.04.2023	66,77	45	21,77	36,8	36,08	37,7	37,37	0	-1,29	0,784	24	0
28.04.2023	65,15	44,43	20,72	36,4	35,7	37,3	36,99	0	-1,29	0,739	24	0
29.04.2023	66,58	44,12	22,46	34,6	33,9	35,4	35,12	0	-1,22	0,758	24	0
30.04.2023	66,61	44,42	22,19	31,9	31,27	32,9	32,63	0	-1,36	0,693	24	0
01.05.2023	65,75	44,26	21,49	38,6	37,87	39,4	39,04	0	-1,17	0,815	24	0
02.05.2023	65,7	44,25	21,45	38,6	37,84	39,6	39,26	0	-1,42	0,812	24	0
03.05.2023	66,6	44,4	22,2	34,9	34,23	35,8	35,52	0	-1,29	0,76	24	0
04.05.2023	66,2	44,16	22,04	35,8	35,08	36,8	36,51	0	-1,43	0,773	24	0
05.05.2023	66,6	44,03	22,57	34,3	33,62	35,2	34,93	0	-1,31	0,756	24	0
06.05.2023	66,16	44,43	21,73	33,1	32,44	34	33,74	0	-1,3	0,704	24	0
07.05.2023	66,64	44,21	22,43	30,2	29,6	31,2	30,95	0	-1,35	0,665	24	0
08.05.2023	66,38	44,76	21,62	34,6	33,93	35,5	35,18	0	-1,25	0,733	24	0
09.05.2023	65,97	44,54	21,43	38,1	37,37	39,2	38,85	0	-1,48	0,8	24	0
10.05.2023	66,16	44,62	21,54	37,5	36,75	38,5	38,17	0	-1,42	0,791	24	0
11.05.2023	66,3	44,59	21,71	35,3	34,61	36,3	36	0	-1,39	0,753	24	0
12.05.2023	66,29	44,75	21,54	35,4	34,68	36,5	36,21	0	-1,53	0,744	24	0
13.05.2023	66,38	44,87	21,51	36,3	35,57	37,3	36,96	0	-1,39	0,766	24	0
14.05.2023	66,04	44,62	21,42	39,3	38,55	40,4	40,05	0	-1,5	0,825	24	0
15.05.2023	66,96	44,98	21,98	37	36,26	38	37,67	0	-1,41	0,8	24	0
16.05.2023	66,8	44,96	21,84	37,5	36,77	38,6	38,28	0	-1,51	0,798	24	0
17.05.2023	66,5	44,77	21,73	36	35,27	36,4	36,09	0	-0,82	0,764	24	0
18.05.2023	66,05	44,96	21,09	36,1	35,41	35,8	35,5	0	-0,09	0,746	24	0
19.05.2023	66,24	44,51	21,73	34,2	33,51	33,8	33,51	0	0	0,728	24	0
20.05.2023	66,33	44,55	21,78	34,9	34,2	34,6	34,3	0	-0,1	0,745	24	0
21.05.2023	65,92	44,64	21,28	36,3	35,58	36	35,71	0	-0,13	0,755	24	0
22.05.2023	66,96	44,64	22,32	34	33,29	33,8	33,5	0	-0,21	0,744	24	0
<b>Итого:</b>				<b>1069</b>	<b>1047,21</b>	<b>1089,2</b>	<b>1080,31</b>	<b>0</b>	<b>-33,1</b>	<b>24,62</b>	<b>696</b>	<b>0</b>
<b>Средние:</b>	<b>67,12</b>	<b>43,98</b>	<b>23,13</b>									

Дата	V1	M1	V2	M2	V3	Mг	Qo	ВНР	ВОС
	м3	т	м3	т	м3	т	Гкал	ч	ч
23/04/2324:00	19546,5	18958,81	19546,8	19353,02	0,07	-394,21	709,85	8827	379
22/05/2324:00	20615,5	20006,02	20636	20433,33	0,07	-427,31	734,46	9523	379
<b>Итого:</b>	<b>1069</b>	<b>1047,21</b>	<b>1089,2</b>	<b>1080,31</b>	<b>0</b>	<b>-33,1</b>	<b>24,62</b>	<b>696</b>	<b>0</b>

Представитель абонента  
Генеральный директор ООО "УК" Домоуправ-Сервис"

Представитель теплоснабж. организации

Подпись О.И. Ажнакина/  
Ф.И.О.

Подпись /О.В. Малыгина/  
Ф.И.О.

МП



ОТЧЕТ  
о суточных параметрах теплоснабжения  
24/04/23г.-22/05/23г.

Абонент: ООО "УК" ДОМОУПРАВ"

Договор N: 8848

Адрес: Бр. Кашир. № 115-2

Тип расходомера: \_\_\_\_\_

Тепловычислитель ВКТ-7 сет. N 001

Пределы измерений:

Договорные расходы:

G под max = 2.00 м3/ч G под min = 1.00 м3/ч

M сет. воды = \_\_\_\_\_ т.сут M грвс = \_\_\_\_\_ т.сут

G обр max = 2.00 м3/ч G обр min = 1.00 м3/ч

Tхв = 5.00°C

G3 max = 2.00 м3/ч G3 min = 1.00 м3/ч

Заводской номер 00244027

ВВОД 1

СХЕМА ПОДКЛЮЧЕНИЯ 3

ВД 1

ФТ=0

T3=1

КС=0x71B4

ПО 2.7

Дата	t1 °C	t2 °C	dt °C	V1 м3	M1 т	V2 м3	M2 т	V3 м3	Mг т	Qo Гкал	ВНР ч	ВОС ч
24.04.2023	77,65	36,56	41,09	41,5	40,41	40,8	40,56	0	-0,15	1,658	24	0
25.04.2023	76,02	36,58	39,44	40,6	39,58	39,84	39,6	0	-0,02	1,557	24	0
26.04.2023	71,61	39,47	32,14	38,2	37,34	37,44	37,19	0	0,15	1,198	24	0
27.04.2023	67,57	42,3	25,27	29,2	28,64	28,92	28,68	0	-0,04	0,72	24	0
28.04.2023	65,94	41,88	24,06	32,7	32,04	32,04	31,8	0	0,24	0,769	24	0
29.04.2023	67,45	41,92	25,53	29	28,42	28,44	28,2	0	0,22	0,723	24	0
30.04.2023	67,55	42,56	24,99	28,5	27,93	27,96	27,72	0	0,21	0,697	24	0
01.05.2023	66,47	42,13	24,34	32,4	31,76	31,68	31,43	0,01	0,33	0,771	24	0
02.05.2023	66,42	41,86	24,56	32	31,38	31,32	31,08	0	0,3	0,768	24	0
03.05.2023	67,45	41,64	25,81	31	30,37	30,24	30	0	0,37	0,787	24	0
04.05.2023	66,95	42,07	24,88	30,1	29,51	29,4	29,16	0	0,35	0,735	24	0
05.05.2023	67,44	42,18	25,26	28,4	27,82	27,84	27,6	0	0,22	0,704	24	0
06.05.2023	67,02	42,69	24,33	29,3	28,71	28,56	28,32	0	0,39	0,7	24	0
07.05.2023	67,69	42,48	25,21	29,2	28,62	28,44	28,19	0	0,43	0,72	24	0
08.05.2023	67,18	42,59	24,59	28,6	28,02	27,84	27,6	0	0,42	0,687	24	0
09.05.2023	66,73	42,67	24,06	30,2	29,59	29,52	29,28	0	0,31	0,711	24	0
10.05.2023	66,91	42,35	24,56	30,8	30,2	29,88	29,64	0	0,56	0,739	24	0
11.05.2023	67,12	42,4	24,72	31,5	30,89	30,72	30,48	0,02	0,41	0,762	24	0
12.05.2023	67,14	42,57	24,57	30,4	29,81	29,52	29,28	0	0,53	0,731	24	0
13.05.2023	67,23	42,6	24,63	30,7	30,09	29,76	29,52	0	0,57	0,741	24	0
14.05.2023	66,85	41,98	24,87	33,3	32,62	32,28	32,02	0	0,6	0,81	24	0
15.05.2023	67,74	42,38	25,36	30,4	29,78	29,52	29,28	0	0,5	0,755	24	0
16.05.2023	67,54	42,55	24,99	29,5	28,9	28,56	28,32	0	0,58	0,72	24	0
17.05.2023	66,63	40,41	26,22	5148,5	5045,36	27	26,76	0,02	5018,6	158,745	24	0
18.05.2023	66,67	35,86	30,81	24,3	23,81	24,36	24,15	0	-0,34	0,731	24	0
19.05.2023	66,9	36,41	30,49	22,8	22,31	22,92	22,74	0	-0,43	0,677	24	0
20.05.2023	67,01	37,48	29,53	22,8	22,32	23,04	22,84	0	-0,52	0,658	24	0
21.05.2023	66,62	36,56	30,06	23,9	23,41	24,12	23,93	0	-0,52	0,704	24	0
22.05.2023	67,48	35,3	32,18	22,9	22,42	23,04	22,91	0	-0,49	0,72	24	0
<b>Итого:</b>				<b>5992,7</b>	<b>5872,06</b>	<b>855</b>	<b>848,28</b>	<b>0,05</b>	<b>5023,78</b>	<b>181,40</b>	<b>696</b>	<b>0</b>
<b>Средние:</b>	<b>67,89</b>	<b>40,7</b>	<b>27,19</b>									

Дата	V1 м3	M1 т	V2 м3	M2 т	V3 м3	Mг т	Qo Гкал	ВНР ч	ВОС ч
23/04/2324:00	15072,7	14606,92	17080,42	16913,84	0,33	-2306,92	581,05	8823	499
22/05/2324:00	21065,4	20478,98	17935,42	17762,12	0,38	2716,86	762,45	9519	499
<b>Итого:</b>	<b>5992,7</b>	<b>5872,06</b>	<b>855</b>	<b>848,28</b>	<b>0,05</b>	<b>5023,78</b>	<b>181,40</b>	<b>696</b>	<b>0</b>

Представитель абонента

Генеральный директор ООО "УК" Домоуправ-Сервис"

/  /  
Подпись О.И. Ажнакина/  
Ф.И.О.

Представитель теплоснабж. организации

/  /  
Подпись /О.В.Мальгина/  
Ф.И.О.



ОТЧЕТ  
о суточных параметрах теплоснабжения  
24/04/23г.-22/05/23г.

Абонент: ООО "УК" ДОМОУПРАВ"

Договор N: 8848

Адрес: Бр. Кашир. № 115-1

Тип расходомера: \_\_\_\_\_

Тепловычислитель ВКТ-7 сет. N 001

Пределы измерений:

Договорные расходы:

G под max = 2.00 м3/ч G под min = 1.00 м3/ч

M сет. воды = \_\_\_\_\_ т.сут M гвс = \_\_\_\_\_ т.сут

G обр max = 2.00 м3/ч G обр min = 1.00 м3/ч

Tхв = 5.00°C

G3 max = 2.00 м3/ч G3 min = 1.00 м3/ч

Заводской номер 00244033

ВВОД 1

СХЕМА ПОДКЛЮЧЕНИЯ 3

БД 1

ФТ=0

T3=1

КС=0xAE87

ПО 2.7

Дата	t1	t2	dt	V1	M1	V2	M2	V3	Mг	Qo	ВНР	ВОС
	°C	°C	°C	м3	т	м3	т	м3	т	Гкал	ч	ч
24.04.2023	77,95	55,87	22,08	83,2	80,99	84,7	83,5	0	-2,51	1,787	24	0
25.04.2023	76,3	55,76	20,54	84,3	82,14	85,7	84,5	0	-2,36	1,684	24	0
26.04.2023	71,33	56,08	15,25	90	87,94	91,7	90,41	0	-2,47	1,34	24	0
27.04.2023	68	58,11	9,89	89,4	87,55	90,6	89,21	0	-1,66	0,867	24	0
28.04.2023	66,36	57,16	9,2	92,8	90,97	94,3	92,84	0	-1,87	0,833	24	0
29.04.2023	67,88	57,55	10,33	87,3	85,48	88,6	87,25	0	-1,77	0,884	24	0
30.04.2023	67,97	57,64	10,33	85,2	83,42	86,6	85,27	0	-1,85	0,864	24	0
01.05.2023	66,86	57,01	9,85	93,1	91,23	94,4	92,98	0	-1,75	0,898	24	0
02.05.2023	66,79	57,39	9,4	92,3	90,45	93,6	92,16	0	-1,71	0,849	24	0
03.05.2023	67,85	57,91	9,94	87,9	86,09	89	87,65	0	-1,56	0,855	24	0
04.05.2023	67,39	57,46	9,93	89	87,17	90,2	88,81	0	-1,64	0,865	24	0
05.05.2023	67,9	57,96	9,94	86,2	84,43	87,5	86,14	0	-1,71	0,837	24	0
06.05.2023	67,5	57,81	9,69	86,6	84,83	87,7	86,32	0	-1,49	0,824	24	0
07.05.2023	68,16	58,58	9,58	83,4	81,69	84,5	83,19	0	-1,5	0,782	24	0
08.05.2023	67,64	57,93	9,71	88,7	86,88	89,8	88,41	0	-1,53	0,843	24	0
09.05.2023	67,14	57,19	9,95	95	93,08	96,3	94,83	0,01	-1,75	0,925	24	0
10.05.2023	67,39	57,83	9,56	92,2	90,31	93,3	91,85	0	-1,54	0,862	24	0
11.05.2023	67,52	58,08	9,44	90,6	88,73	91,7	90,27	0	-1,54	0,838	24	0
12.05.2023	67,57	58,05	9,52	91,1	89,22	92,4	90,95	0	-1,73	0,847	24	0
13.05.2023	67,63	58,05	9,58	90,3	88,46	91,5	90,07	0	-1,61	0,846	24	0
14.05.2023	67,24	57,23	10,01	99,7	97,69	101	99,47	0	-1,78	0,978	24	0
15.05.2023	68,13	58,24	9,89	89,8	87,92	91,1	89,68	0	-1,76	0,87	24	0
16.05.2023	67,94	58,35	9,59	89,2	87,36	90,3	88,87	0,01	-1,51	0,839	24	0
17.05.2023	67,83	56,4	11,43	75,8	74,24	76,4	75,26	0	-1,02	0,85	24	0
18.05.2023	67,01	49,6	17,41	51,1	50,06	50,5	49,93	0	0,13	0,871	24	0
19.05.2023	67,23	48,61	18,62	48,1	47,12	47,1	46,61	0	0,51	0,877	24	0
20.05.2023	67,38	49,6	17,78	48,2	47,23	47,1	46,58	0	0,65	0,837	24	0
21.05.2023	66,93	48,39	18,54	51,3	50,27	50,1	49,54	0	0,73	0,93	24	0
22.05.2023	67,66	48,5	19,16	44,3	43,36	43,3	42,77	0	0,59	0,83	24	0
<b>Итого:</b>				<b>2376,1</b>	<b>2326,31</b>	<b>2401</b>	<b>2365,32</b>	<b>0,02</b>	<b>-39,01</b>	<b>27,21</b>	<b>696</b>	<b>0</b>
<b>Средние:</b>	<b>68,29</b>	<b>56,01</b>	<b>12,28</b>									

Дата	V1	M1	V2	M2	V3	Mг	Qo	ВНР	ВОС
	м3	т	м3	т	м3	т	Гкал	ч	ч
23/04/2324:00	20126,7	19520,1	20061,2	19835,88	0,27	-315,78	684,633	8820	478
22/05/2324:00	22502,8	21846,41	22462,2	22201,2	0,29	-354,79	711,85	9516	478
<b>Итого:</b>	<b>2376,1</b>	<b>2326,31</b>	<b>2401</b>	<b>2365,32</b>	<b>0,02</b>	<b>-39,01</b>	<b>27,21</b>	<b>696</b>	<b>0</b>

Представитель абонента

Генеральный директор ООО "УК" Домоуправ-Сервис"

Представитель теплоснабж. организации

\_\_\_\_\_  
Подпись / О.И. Ажнакина/  
Ф.И.О.

\_\_\_\_\_  
Подпись / О.В. Малигина/  
Ф.И.О.



ОТЧЕТ  
о суточных параметрах теплоснабжения  
24/04/23г.-22/05/23г.

Абонент: ООО "УК "ДОМОУПРАВ"

Договор N:8848

Адрес: Вр. Кашир. № 111-3

Тип расходомера: \_\_\_\_\_

Тепловычислитель ВКТ-7 сет. N 001

Пределы измерений:

Договорные расходы:

G под max = 2.00 м3/ч G под min = 1.00 м3/ч

M сет. воды = \_\_\_\_\_ т.сут Mгвс = \_\_\_\_\_ т.сут

G обр max = 2.00 м3/ч G обр min = 1.00 м3/ч

Tхв = 5.00 °C

G3 max = 2.00 м3/ч G3 min = 1.00 м3/ч

Заводской номер 00244029

ВВОД 1

СХЕМА ПОДКЛЮЧЕНИЯ 3

ВД 1

ФТ=0

ТЗ=1

КС=0x690F

ПО 2.7

Дата	t1	t2	dt	V1	M1	V2	M2	V3	Mг	Qo	ВНР	ВОС
	°C	°C	°C	м3	т	м3	т	м3	т	Гкал	ч	ч
24.04.2023	75,41	38,22	37,19	47,7	46,49	47,8	47,51	0	-1,02	1,727	24	0
25.04.2023	73,86	38,11	35,75	48,4	47,23	48,4	48,11	0	-0,88	1,686	24	0
26.04.2023	69,4	41,89	27,51	42,4	41,49	42,6	42,24	0	-0,75	1,139	24	0
27.04.2023	65,69	44,93	20,76	35,6	34,91	35,9	35,6	0	-0,69	0,722	24	0
28.04.2023	64,11	44,65	19,46	38	37,31	38,3	37,95	0	-0,64	0,724	24	0
29.04.2023	65,52	45,01	20,51	34,7	34,04	35,1	34,78	0	-0,74	0,696	24	0
30.04.2023	65,62	45,18	20,44	34,3	33,66	34,7	34,38	0	-0,72	0,686	24	0
01.05.2023	64,64	45,28	19,36	40,6	39,83	40,9	40,54	0	-0,71	0,769	24	0
02.05.2023	64,48	45,42	19,06	35,9	35,26	36,4	36,09	0	-0,83	0,671	24	0
03.05.2023	65,41	44,85	20,56	35,2	34,5	35,6	35,3	0	-0,8	0,709	24	0
04.05.2023	65,02	45,11	19,91	34,8	34,13	35,3	35	0	-0,87	0,677	24	0
05.05.2023	65,41	45,32	20,09	32,2	31,58	32,7	32,42	0	-0,84	0,633	24	0
06.05.2023	64,98	45,57	19,41	32,4	31,8	32,9	32,62	0	-0,82	0,617	24	0
07.05.2023	65,55	45,36	20,19	32,1	31,48	32,5	32,22	0	-0,74	0,635	24	0
08.05.2023	65,2	45,96	19,24	35	34,34	35,6	35,27	0	-0,93	0,66	24	0
09.05.2023	64,87	46,01	18,86	39,7	38,96	40,2	39,83	0	-0,87	0,737	24	0
10.05.2023	65,08	46,16	18,92	39,4	38,63	39,8	39,43	0	-0,8	0,73	24	0
11.05.2023	65,17	46,22	18,95	38,8	38,04	39,4	39,03	0	-0,99	0,72	24	0
12.05.2023	65,18	45,89	19,29	37	36,3	37,5	37,13	0	-0,83	0,697	24	0
13.05.2023	65,18	46,08	19,1	36,6	35,9	37,3	36,93	0	-1,03	0,685	24	0
14.05.2023	64,96	46,37	18,59	43,2	42,38	43,7	43,27	0	-0,89	0,786	24	0
15.05.2023	65,76	46,4	19,36	37,9	37,17	38,4	38,06	0	-0,89	0,718	24	0
16.05.2023	65,64	46,03	19,61	38,5	37,76	39	38,66	0	-0,9	0,74	24	0
17.05.2023	65,34	46,22	19,12	39,2	38,44	39,8	39,42	0	-0,98	0,731	24	0
18.05.2023	64,74	44,59	20,15	34,2	33,56	34	33,72	0	-0,16	0,677	24	0
19.05.2023	64,88	43,36	21,52	30,3	29,73	29,9	29,66	0	0,07	0,638	24	0
20.05.2023	64,99	43,63	21,36	31,1	30,52	30,6	30,35	0	0,17	0,65	24	0
21.05.2023	64,66	43,63	21,03	36	35,34	35,4	35,1	0	0,24	0,743	24	0
22.05.2023	65,39	43,51	21,88	31	30,39	30,6	30,33	0	0,06	0,664	24	0
<b>Итого:</b>				<b>1072,2</b>	<b>1051,17</b>	<b>1080,3</b>	<b>1070,95</b>	<b>0</b>	<b>-19,78</b>	<b>22,67</b>	<b>696</b>	<b>0</b>
<b>Средние:</b>	<b>65,93</b>	<b>44,65</b>	<b>21,28</b>									

Дата	V1	M1	V2	M2	V3	Mг	Qo	ВНР	ВОС
	м3	т	м3	т	м3	т	Гкал	ч	ч
23/04/2324:00	20050,3	19455,53	19718,2	19512,95	0,08	-57,42	699,70	8176	618
22/05/2324:00	21122,5	20506,7	20798,5	20583,9	0,08	-77,2	722,37	8872	618
<b>Итого:</b>	<b>1072,2</b>	<b>1051,17</b>	<b>1080,3</b>	<b>1070,95</b>	<b>0</b>	<b>-19,78</b>	<b>22,67</b>	<b>696</b>	<b>0</b>

Представитель абонента  
Генеральный директор ООО "УК "Домоуправ-Сервис"

Представитель теплоснабж. организации

Подпись \_\_\_\_\_ / О.И. Ажнакина/  
Ф.И.О.

Подпись \_\_\_\_\_ / О.В. Малыгина/  
Ф.И.О.

МП



ОТЧЕТ  
о суточных параметрах теплоснабжения  
24/04/23г.-22/05/23г.

Абонент: ООО "УК" ДОМОУПРАВ"

Договор N:8848

Адрес: Бр. Кашир. № 111-2

Тип расходомера: \_\_\_\_\_

Тепловычислитель ВКТ-7 сет. N 001

Пределы измерений:

Договорные расходы:

G под max = 2.00 м3/ч G под min = 1.00 м3/ч

M сет. воды = \_\_\_\_\_ т.сут M грвс = \_\_\_\_\_ т.сут

G обр max = 2.00 м3/ч G обр min = 1.00 м3/ч

Tхв = 5,00°C

G3 max = 2.00 м3/ч G3 min = 1.00 м3/ч

Заводской номер 00244026

ВВОД 1

СХЕМА ПОДКЛЮЧЕНИЯ 3

ВД 1

ФТ=0

ТЗ=1

КС=0x196E

ПО 2.7

Дата	t1	t2	dt	V1	M1	V2	M2	V3	Mг	Qo	ВНР	ВОС
	°C	°C	°C	м3	т	м3	т	м3	т	Гкал	ч	ч
24.04.2023	78,53	44,58	33,95	60,1	58,49	60,7	60,16	0	-1,67	1,981	24	0
25.04.2023	76,78	45,66	31,12	59,8	58,25	60,6	60,02	0	-1,77	1,813	24	0
26.04.2023	71,91	50,3	21,61	63,3	61,86	64,3	63,54	0,01	-1,68	1,334	24	0
27.04.2023	68,54	53,78	14,76	63,1	61,76	64,3	63,45	0	-1,69	0,913	24	0
28.04.2023	66,84	54,22	12,62	75,5	73,97	76,8	75,71	0	-1,74	0,933	24	0
29.04.2023	68,3	53,53	14,77	66,6	65,24	67,8	66,9	0	-1,66	0,964	24	0
30.04.2023	68,46	53,69	14,77	63,7	62,35	64,7	63,84	0	-1,49	0,918	24	0
01.05.2023	67,39	54,49	12,9	79,1	77,51	80,3	79,17	0	-1,66	0,998	24	0
02.05.2023	67,34	54,68	12,66	75,3	73,73	76,4	75,34	0	-1,61	0,93	24	0
03.05.2023	68,37	54,14	14,23	67,9	66,51	68,8	67,85	0	-1,34	0,946	24	0
04.05.2023	67,94	54,27	13,67	67,7	66,29	68,6	67,67	0	-1,38	0,905	24	0
05.05.2023	68,38	54,14	14,24	62,3	60,98	63,2	62,36	0	-1,38	0,867	24	0
06.05.2023	67,96	53,97	13,99	67,8	66,39	68,7	67,79	0	-1,4	0,926	24	0
07.05.2023	68,63	54,83	13,8	63,6	62,24	64,7	63,79	0	-1,55	0,86	24	0
08.05.2023	68,13	55,28	12,85	66,7	65,3	67,7	66,78	0	-1,48	0,837	24	0
09.05.2023	67,64	55,04	12,6	80,7	79,02	82	80,83	0	-1,81	0,997	24	0
10.05.2023	67,9	55,43	12,47	75,7	74,13	77	75,92	0	-1,79	0,924	24	0
11.05.2023	68,11	55,08	13,03	70,6	69,14	71,7	70,7	0	-1,56	0,901	24	0
12.05.2023	68,13	55,11	13,02	71,2	69,72	72,4	71,37	0	-1,65	0,906	24	0
13.05.2023	68,16	54,88	13,28	80,5	78,81	81,7	80,55	0	-1,74	1,046	24	0
14.05.2023	67,79	55,06	12,73	85,7	83,95	86,8	85,56	0,01	-1,61	1,067	24	0
15.05.2023	68,59	55,37	13,22	74,5	72,91	75,3	74,23	0	-1,32	0,96	24	0
16.05.2023	68,51	55,09	13,42	70,5	69,03	71,3	70,31	0	-1,28	0,928	24	0
17.05.2023	68,28	54,92	13,36	70,3	68,83	71,1	70,1	0	-1,27	0,918	24	0
18.05.2023	67,77	53,63	14,14	64,7	63,36	64,5	63,63	0	-0,27	0,898	24	0
19.05.2023	68,11	51,18	16,93	58,3	57,07	57,6	56,89	0	0,18	0,965	24	0
20.05.2023	68,24	51,86	16,38	59	57,75	58,6	57,87	0	-0,12	0,945	24	0
21.05.2023	67,71	51,77	15,94	61	59,75	60,5	59,76	0	-0,01	0,95	24	0
22.05.2023	68,48	51,9	16,58	58,5	57,27	58,2	57,49	0	-0,22	0,949	24	0
<b>Итого:</b>				<b>1983,7</b>	<b>1941,61</b>	<b>2006,3</b>	<b>1979,58</b>	<b>0,02</b>	<b>-37,97</b>	<b>29,48</b>	<b>696</b>	<b>0</b>
<b>Средние:</b>	<b>68,85</b>	<b>53,37</b>	<b>15,48</b>									

Дата	V1	M1	V2	M2	V3	Mг	Qo	ВНР	ВОС
	м3	т	м3	т	м3	т	Гкал	ч	ч
23/04/2324:00	19920,3	19296,38	17777,95	17573,17	0,15	1723,21	701,44	8175	618
22/05/2324:00	21904	21237,99	19784,25	19552,75	0,17	1685,24	730,92	8871	618
<b>Итого:</b>	<b>1983,7</b>	<b>1941,61</b>	<b>2006,3</b>	<b>1979,58</b>	<b>0,02</b>	<b>-37,97</b>	<b>29,48</b>	<b>696</b>	<b>0</b>

Представитель абонента  
Генеральный директор ООО "УК Домоуправ-Сервис"

Представитель теплоснабж. организации

/  /  
Подпись О.И. Ажнакина/  
Ф.И.О.

/  /  
Подпись /О.В.Малыгина/  
Ф.И.О.



ОТЧЕТ  
о суточных параметрах теплоснабжения  
24/04/23г.-22/05/23г.

Абонент: ООО "УК" ДОМОУПРАВ"

Договор N: 8848

Адрес: Бр. Кашир. № 111-1

Тип расходомера: \_\_\_\_\_

Тепловычислитель ВКТ-7 сет. N 001

Пределы измерений: \_\_\_\_\_

Договорные расходы:

G под max = 2.00 м3/ч G под min = 1.00 м3/ч

M сет. воды = \_\_\_\_\_ т.сут Mгвс = \_\_\_\_\_ т.сут

G обр max = 2.00 м3/ч G обр min = 1.00 м3/ч

Tхв = 5.00°C

G3 max = 2.00 м3/ч G3 min = 1.00 м3/ч

Заводской номер 00244028

ВВОД 1 СХЕМА ПОДКЛЮЧЕНИЯ 3 БД 1 ФТ=0 ТЗ=1 КС=0x8E79 ПО 2.7

Дата	t1 °C	t2 °C	dt °C	V1 м3	M1 т	V2 м3	M2 т	V3 м3	Mг т	Qo Гкал	ВНР ч	ВОС ч
24.04.2023	76,96	38,02	38,94	47,7	46,46	47,43	47,15	0	-0,69	1,806	24	0
25.04.2023	75,31	37,97	37,34	46,6	45,41	46,27	46	0	-0,59	1,694	24	0
26.04.2023	70,73	41,08	29,65	44,9	43,88	44,71	44,38	0	-0,5	1,301	24	0
27.04.2023	66,88	43,28	23,6	35,7	34,98	35,51	35,22	0,01	-0,24	0,825	24	0
28.04.2023	65,1	43,1	22	34,2	33,56	34,04	33,77	0	-0,21	0,74	24	0
29.04.2023	66,72	42,82	23,9	36	35,28	35,89	35,62	0	-0,34	0,844	24	0
30.04.2023	66,75	43,56	23,19	35,7	35	35,7	35,43	0	-0,43	0,811	24	0
01.05.2023	65,82	43,58	22,24	38,3	37,58	38,22	37,93	0	-0,35	0,836	24	0
02.05.2023	65,67	43,42	22,25	35,4	34,71	35,31	35,02	0	-0,31	0,769	24	0
03.05.2023	66,71	43,02	23,69	35,3	34,61	35,3	35,01	0	-0,4	0,819	24	0
04.05.2023	66,31	43,27	23,04	37,2	36,46	37,15	36,83	0	-0,37	0,839	24	0
05.05.2023	66,7	43,39	23,31	35,4	34,72	35,51	35,22	0	-0,5	0,808	24	0
06.05.2023	66,28	43,59	22,69	35,5	34,77	35,5	35,23	0	-0,46	0,788	24	0
07.05.2023	66,97	43,64	23,33	33,6	32,94	33,75	33,5	0	-0,56	0,767	24	0
08.05.2023	66,28	43,54	22,74	30,9	30,28	31,04	30,79	0	-0,51	0,688	24	0
09.05.2023	66,1	44,06	22,04	37,4	36,69	37,54	37,23	0	-0,54	0,807	24	0
10.05.2023	66,19	44,39	21,8	34,2	33,51	34,44	34,18	0	-0,67	0,73	24	0
11.05.2023	66,4	43,98	22,42	36,8	36,09	36,96	36,63	0	-0,54	0,807	24	0
12.05.2023	66,42	43,67	22,75	36,1	35,37	36,37	36,08	0	-0,71	0,804	24	0
13.05.2023	66,4	43,6	22,8	35,6	34,89	35,89	35,62	0	-0,73	0,794	24	0
14.05.2023	66,06	44,35	21,71	38,7	37,95	38,99	38,67	0	-0,72	0,823	24	0
15.05.2023	66,91	43,93	22,98	35,1	34,4	35,31	35,02	0	-0,62	0,788	24	0
16.05.2023	66,76	43,95	22,81	35,8	35,08	36,09	35,81	0	-0,73	0,799	24	0
17.05.2023	66,52	44,31	22,21	34,9	34,2	35,3	35,03	0	-0,83	0,761	24	0
18.05.2023	66,09	43,26	22,83	34,8	34,11	34,25	33,96	0,01	0,15	0,78	24	0
19.05.2023	66,29	41,49	24,8	31,5	30,88	30,36	30,12	0	0,76	0,763	24	0
20.05.2023	66,35	41,88	24,47	31,1	30,48	30,07	29,83	0	0,65	0,747	24	0
21.05.2023	66,02	42,07	23,95	33,7	33,05	32,59	32,34	0	0,71	0,79	24	0
22.05.2023	66,75	42,05	24,7	31,3	30,7	30,36	30,11	0	0,59	0,755	24	0
<b>Итого:</b>				<b>1049,4</b>	<b>1028,04</b>	<b>1045,8</b>	<b>1037,73</b>	<b>0,02</b>	<b>-9,69</b>	<b>25,28</b>	<b>696</b>	<b>0</b>
<b>Средние:</b>	<b>67,18</b>	<b>42,9</b>	<b>24,28</b>									

Дата	V1 м3	M1 т	V2 м3	M2 т	V3 м3	Mг т	Qo Гкал	ВНР ч	ВОС ч
23/04/2324:00	18857,1	18278,93	18462,01	18271,89	0,5	7,04	688,18	8055	90
22/05/2324:00	19906,5	19306,97	19507,86	19309,62	0,52	-2,65	713,46	8751	90
<b>Итого:</b>	<b>1049,4</b>	<b>1028,04</b>	<b>1045,85</b>	<b>1037,73</b>	<b>0,02</b>	<b>-9,69</b>	<b>25,28</b>	<b>696</b>	<b>0</b>

Представитель абонента  
Генеральный директор ООО "УК" Домоуправ-Сервис"

Представитель теплоснабж. организации

*[Подпись]*  
О.И. Ажнакина/  
Ф.И.О.

*[Подпись]*  
/О.В.Малыгина/  
Ф.И.О.



ОТЧЕТ  
о суточных параметрах теплоснабжения  
24/04/23г. - 22/05/23г.

Абонент: ООО "УК "ДОМОУПРАВ-СЕРВИС" Договор № 8848  
Адрес: ул. Братьев Кашминых, 119 (ИТП-4) 40 СТР. Тип расходомера: \_\_\_\_\_

Прибор: КАРАТ-306  
Серийный номер: 06403116  
Посуточный архив

Дата	G1	G2	Gd1	T1	T2	Td1	P1	P2	Q1	V1	V2	HC	BHP	V3	BOC
24.04.2023	133,1556	133,15564	0	78,81196	43,735958	35,076	1,05749	0,70235	4,674329	136,5275	134,5075	OK	24	0	
25.04.2023	136,0676	136,0676	0	77,22878	43,830982	33,397785	1,04596	0,702478	4,552758	139,3425	137,4825	OK	24	0	
26.04.2023	83,53364	83,533638	0	72,09293	41,20409	30,888834	0,997223	0,687703	2,538887	85,47749	84,23748	OK	24	0	
27.04.2023	93,11507	93,115074	0	68,58687	48,620041	19,966825	0,969419	0,673694	1,863466	94,96251	94,22752	OK	24	0,02	
28.04.2023	129,4751	129,47511	0	67,07887	51,796749	15,282115	0,91919	0,691803	1,977843	131,715	131,4	OK	24	0	
29.04.2023	111,3168	111,31677	0	68,6314	51,064312	17,567095	0,925964	0,692054	1,932665	113,4425	112,8375	OK	24	0	
30.04.2023	110,178	110,17798	0	68,76556	51,10408	17,661474	0,916435	0,681171	1,923867	112,3	111,6725	OK	24	0	
01.05.2023	133,2875	133,28748	0	67,70816	52,015858	15,692311	0,889502	0,688986	2,071468	135,645	135,2825	OK	24	0	
02.05.2023	131,8125	131,81247	0	67,59824	52,445194	15,153046	0,940883	0,701608	1,989024	134,145	133,8	OK	24	0	
03.05.2023	120,1694	120,16942	0	68,63957	51,69809	16,941477	0,959773	0,714347	1,978622	122,395	121,925	OK	24	0	
04.05.2023	116,0287	116,02865	0	68,1556	51,539333	16,616278	0,950527	0,721428	1,930113	118,17	117,675	OK	24	0	
05.05.2023	118,5049	118,5049	0	68,65785	52,191914	16,465944	0,96454	0,721791	1,947378	120,7125	120,2375	OK	24	0	
06.05.2023	121,3735	121,37352	0	68,29495	52,67001	15,624927	0,961993	0,728509	1,890436	123,5975	123,1875	OK	24	0	
07.05.2023	110,4537	110,45365	0	68,95507	51,834579	17,120502	0,975043	0,725993	1,846433	112,5575	112,0325	OK	24	0	
08.05.2023	121,9238	121,92381	0	68,48006	51,851776	16,628286	0,964322	0,735034	2,006407	124,1675	123,6975	OK	24	0,02	
09.05.2023	128,0983	128,09828	0	68,00868	51,93581	16,07287	0,946435	0,735503	2,031843	130,425	129,965	OK	24	0	
10.05.2023	127,6786	127,67859	0	68,21779	52,143993	16,07378	0,942355	0,730232	2,032116	130,045	129,525	OK	24	0	
11.05.2023	130,9843	130,98427	0	68,37833	52,368839	16,009497	0,949894	0,731962	2,071648	133,395	132,9225	OK	24	0	
12.05.2023	115,9228	115,92281	0	68,38186	51,489689	16,892172	0,963053	0,741593	1,949758	118,1725	117,4675	OK	24	0	
13.05.2023	119,49	119,49003	0	68,44836	51,706509	16,742302	0,960934	0,741202	1,990301	121,8075	121,1	OK	24	0	
14.05.2023	132,1496	132,14957	0	68,06366	51,701374	16,36228	0,942633	0,743267	2,166069	134,6251	133,9825	OK	24	0	
15.05.2023	125,0741	125,07411	0	68,99708	52,371304	16,625769	0,957002	0,734953	1,980853	127,4825	126,875	OK	24	0	
16.05.2023	121,6881	121,6881	0	68,72784	52,116379	16,61145	0,947412	0,709193	2,003476	124,18	123,265	OK	24	0	
17.05.2023	117,294	117,294	0	68,61521	51,351635	17,263582	0,948128	0,707089	2,008832	119,715	118,735	OK	24	0,03	
18.05.2023	121,5996	121,59956	0	68,11543	52,015457	16,099964	0,947785	0,71047	1,942246	124,0225	123,1875	OK	24	0,05	
19.05.2023	121,9613	121,96128	0	68,41897	52,201717	16,217255	0,93299	0,709927	1,957739	124,5025	123,4675	OK	24	0	
20.05.2023	113,1945	113,19453	0	68,55348	51,332005	17,221472	0,941515	0,720649	1,952262	115,6025	114,495	OK	24	0	
21.05.2023	130,0414	130,04137	0	68,11494	51,621109	16,493837	0,935413	0,723855	2,135839	132,6475	131,6825	OK	24	0	
22.05.2023	119,0764	119,0764	0	69,05057	51,944336	17,106224	0,93217	0,69066	1,988928	121,465	120,675	OK	24	0	
Итого:	3494,65	3494,65							63,34	3563,25	3541,55		696	0,12	

Дата	Общ	V1	V2	Vd	G1	G2	Глопн	BHP	BOC	V3
23.04.2023	4176,77	146943,90	145157,48	1786,42	142862,99	142832,66	30,33			
22.05.2023	4240,10	150507,15	148699,03	1808,12	146357,64	146327,31	30,33			
ИТОГО:	63,34	3563,25	0,00	0,00	3494,65	3494,65	0,00	696		0,12

Тепловая энергия израсходованная за период  
нештатных ситуаций (Гн)  
(п.61 Методики №99/пр)

Qкортр =  
Qi/Траб х Тнш

0

Прибор: КАРАТ-306  
Серийный номер: 23654416

Нежилые помещения

Дата	Общ	V1	V2	Vd	G1	G2	Глопн	BHP	BOC	V3
23.04.2023	154,45	4361,03	4442,22	274,62	4250,79	4371,43	102,33			
22.05.2023	154,96	4376,57	4458,79	274,62	4265,95	4387,88	102,33			
ИТОГО:	0,51	15,54	16,57	0,00	15,16	16,45	0,00	696		0,00

Представитель абонента  
Генеральный директор ООО "УК "Домоуправ-Сервис"

Представитель теплоснабж. организации

Подпись:  О.И. Ажикина/  
Ф.И.О.

МП  
ООО "УК "ДОМОУПРАВ-СЕРВИС"  
Управляющая компания  
"Домоуправ-Сервис"  
для документов  
ОГРН 1207400046445 ИНН 7447290202

Подпись:  /О.В. Малыгина/  
Ф.И.О.

ОТЧЕТ  
о суточных параметрах теплоснабжения  
24/04/23г.-22/05/23г.

Абонент: ООО "УК" ДОМОУПРАВ"

Договор N:8848

Адрес: Бр. Кашир. № 119-3

Тип расходомера: \_\_\_\_\_

Тепловычислитель ВКТ-7 сет. N 001

Пределы измерений:

Договорные расходы:

G под max = 2.00 м3/ч G под min = 1.00 м3/ч

M сет. воды = \_\_\_\_\_ т.сут Mгвс = \_\_\_\_\_ т.сут

G обр max = 2.00 м3/ч G обр min = 1.00 м3/ч

Tхв = 5.00°C

G3 max = 2.00 м3/ч G3 min = 1.00 м3/ч

Заводской номер 00244024

ВВОД 1

СХЕМА ПОДКЛЮЧЕНИЯ 3

ВД 1

ФТ=0

ТЗ=1

КС=0хD469

ПО 2.7

Дата	t1	t2	dt	V1	M1	V2	M2	V3	Mг	Qo	ВНР	ВОС
	°C	°C	°C	м3	т	м3	т	м3	т	Гкал	ч	ч
24.04.2023	76,7	39,71	36,99	49,8	48,48	49,6	49,27	0	-0,79	1,79	24	0
25.04.2023	75,13	38,87	36,26	49,6	48,37	49,2	48,88	0	-0,51	1,75	24	0
26.04.2023	70,55	41,96	28,59	46,9	45,86	46,9	46,51	0	-0,65	1,31	24	0
27.04.2023	66,58	44,93	21,65	38	37,23	38,2	37,86	0	-0,63	0,803	24	0
28.04.2023	65,11	44,93	20,18	42,4	41,58	42,7	42,26	0,01	-0,68	0,836	24	0
29.04.2023	66,54	44,84	21,7	40	39,16	40,3	39,88	0	-0,72	0,849	24	0
30.04.2023	66,59	44,95	21,64	38,2	37,41	38,4	38,04	0	-0,63	0,808	24	0
01.05.2023	65,71	45	20,71	43,7	42,84	43,9	43,45	0	-0,61	0,886	24	0
02.05.2023	65,47	44,99	20,48	40,8	39,99	41,1	40,71	0,01	-0,72	0,814	24	0
03.05.2023	66,45	44,24	22,21	39,2	38,41	39,4	39,03	0,02	-0,62	0,851	24	0
04.05.2023	66,04	44,2	21,84	39,5	38,73	39,7	39,35	0,03	-0,62	0,847	24	0
05.05.2023	66,45	44,07	22,38	37	36,26	37,2	36,9	0,02	-0,64	0,812	24	0
06.05.2023	66,13	44,21	21,92	38,9	38,12	39,2	38,85	0,01	-0,73	0,835	24	0
07.05.2023	66,6	44,66	21,94	35,4	34,67	35,7	35,39	0,01	-0,72	0,759	24	0
08.05.2023	66,12	45,44	20,68	36	35,27	36,3	35,99	0	-0,72	0,728	24	0
09.05.2023	65,73	44,44	21,29	38,9	38,16	39,2	38,84	0,01	-0,68	0,812	24	0
10.05.2023	65,91	44,85	21,06	38	37,26	38,3	37,97	0,01	-0,71	0,784	24	0
11.05.2023	66,25	43,86	22,39	42,1	41,26	42,5	42,13	0,01	-0,87	0,923	24	0
12.05.2023	66,1	44,98	21,12	38,5	37,74	38,8	38,42	0,01	-0,68	0,795	24	0
13.05.2023	66,2	44,21	21,99	39,4	38,61	39,8	39,42	0,01	-0,81	0,848	24	0
14.05.2023	65,88	44,4	21,48	42,4	41,57	42,7	42,31	0,01	-0,74	0,893	24	0
15.05.2023	66,66	44,23	22,43	39,3	38,52	39,5	39,17	0,05	-0,65	0,864	24	0
16.05.2023	66,37	42,98	23,39	36,1	35,38	36,4	36,1	0,02	-0,72	0,826	24	0
17.05.2023	66,16	41,25	24,91	34,5	33,78	34,2	33,94	0,08	-0,16	0,84	24	0
18.05.2023	66	45,35	20,65	41,1	40,25	40	39,6	0,59	0,65	0,833	24	0
19.05.2023	65,94	41,27	24,67	34,1	33,4	33,3	33,02	1,62	0,38	0,823	24	0
20.05.2023	66,04	40,85	25,19	33,3	32,61	32,4	32,14	1,73	0,47	0,821	24	0
21.05.2023	65,67	40,42	25,25	33,8	33,13	32,8	32,56	1,58	0,57	0,836	24	0
22.05.2023	66,61	38,75	27,86	33,7	33,01	32,8	32,56	1,03	0,45	0,919	24	0
<b>Итого:</b>				<b>1140,6</b>	<b>1117,06</b>	<b>1140,5</b>	<b>1130,55</b>	<b>6,87</b>	<b>-13,49</b>	<b>26,50</b>	<b>696</b>	<b>0</b>
<b>Средние:</b>	<b>66,95</b>	<b>43,4</b>	<b>23,54</b>									

Дата	V1	M1	V2	M2	V3	Mг	Qo	ВНР	ВОС
	м3	т	м3	т	м3	т	Гкал	ч	ч
23/04/2324:00	31885,9	30908,06	31294,4	30809,57	1,14	98,49	813,72	8464	691
22/05/2324:00	33026,5	32025,12	32434,9	31940,12	8,01	85	840,22	9160	691
<b>Итого:</b>	<b>1140,6</b>	<b>1117,06</b>	<b>1140,5</b>	<b>1130,55</b>	<b>6,87</b>	<b>-13,49</b>	<b>26,50</b>	<b>696</b>	<b>0</b>

Представитель абонента  
Генеральный директор ООО "УК" Домоуправ-Сервис"

Представитель теплоснабж. организации

*О.И. Ажнакина*  
Подпись \_\_\_\_\_  
Ф.И.О.

*О.В. Малыгина*  
Подпись \_\_\_\_\_  
Ф.И.О.



ОТЧЕТ  
о суточных параметрах теплоснабжения  
24/04/23г.-22/05/23г.

Абонент: ООО "УК" ДОМОУПРАВ"

Договор N:8848

Адрес: Бр. Кашир. № 119-2

Тип расходомера: \_\_\_\_\_

Тепловычислитель ВКТ-7 сет. N 001

Пределы измерений:

Договорные расходы:

G под max = 2.00 м3/ч G под min = 1.00 м3/ч

M сет. воды = \_\_\_\_\_ т.сут M грвс = \_\_\_\_\_ т.сут

G обр max = 2.00 м3/ч G обр min = 1.00 м3/ч

Tхв = 5.00°C

G3 max = 2.00 м3/ч G3 min = 1.00 м3/ч

Заводской номер 00244032

ВВОД 1

СХЕМА ПОДКЛЮЧЕНИЯ 3

БД 1

ФТ=0

Т3=1

КС=0x2CF7

ПО 2.7


Дата	t1	t2	dt	V1	M1	V2	M2	V3	Mг	Qo	ВНР	ВОС
	°C	°C	°C	м3	т	м3	т	м3	т	Гкал	ч	ч
24.04.2023	78,08	39,91	38,17	52,2	50,77	53,5	53,09	0	-2,32	1,937	24	0
25.04.2023	76,47	40,05	36,42	52,2	50,84	53,8	53,36	0	-2,52	1,849	24	0
26.04.2023	71,81	43,57	28,24	50,3	49,12	51,8	51,32	0	-2,2	1,388	24	0
27.04.2023	68,16	46,68	21,48	47,8	46,82	49,4	48,91	0,01	-2,09	1,004	24	0
28.04.2023	66,48	46,97	19,51	50,4	49,4	52,1	51,61	0	-2,21	0,963	24	0
29.04.2023	67,91	46,75	21,16	45,7	44,73	47,4	46,92	0	-2,19	0,946	24	0
30.04.2023	68,06	47,21	20,85	47,5	46,51	49,1	48,61	0	-2,1	0,969	24	0
01.05.2023	67,03	47,22	19,81	51,2	50,14	52,9	52,39	0	-2,25	0,99	24	0
02.05.2023	66,95	47,24	19,71	48,3	47,32	49,9	49,42	0	-2,1	0,932	24	0
03.05.2023	67,95	46,83	21,12	46,3	45,33	47,9	47,4	0	-2,07	0,957	24	0
04.05.2023	67,55	46,7	20,85	48,1	47,1	49,8	49,3	0	-2,2	0,98	24	0
05.05.2023	67,94	46,64	21,3	44	43,08	45,5	45,02	0	-1,94	0,919	24	0
06.05.2023	67,58	46,87	20,71	44,1	43,18	45,8	45,32	0	-2,14	0,894	24	0
07.05.2023	68,17	47,56	20,61	41,2	40,35	42,7	42,22	0	-1,87	0,831	24	0
08.05.2023	67,7	47,55	20,15	44,9	43,97	46,6	46,11	0	-2,14	0,886	24	0
09.05.2023	67,28	47,01	20,27	51,2	50,17	53	52,43	0	-2,26	1,016	24	0
10.05.2023	67,53	46,99	20,54	48,8	47,77	50,5	50	0	-2,23	0,981	24	0
11.05.2023	67,64	47,6	20,04	46,5	45,52	48,3	47,78	0	-2,26	0,911	24	0
12.05.2023	67,67	47,66	20,01	46,4	45,41	48,1	47,58	0	-2,17	0,908	24	0
13.05.2023	67,69	47,18	20,51	47,8	46,82	49,7	49,18	0	-2,36	0,957	24	0
14.05.2023	67,36	47,02	20,34	53,5	52,41	55,4	54,83	0	-2,42	1,063	24	0
15.05.2023	68,2	47,73	20,47	46,7	45,72	48,6	48,07	0	-2,35	0,934	24	0
16.05.2023	68,02	47,49	20,53	46,5	45,54	47,7	47,19	0	-1,65	0,935	24	0
17.05.2023	67,84	46,62	21,22	45,7	44,75	46	45,51	0	-0,76	0,949	24	0
18.05.2023	67,42	46,92	20,5	47,6	46,61	47,6	47,09	0,01	-0,48	0,954	24	0
19.05.2023	67,66	46,49	21,17	44,9	43,99	44,8	44,32	0	-0,33	0,931	24	0
20.05.2023	67,78	46,56	21,22	45,3	44,39	45,1	44,62	0	-0,23	0,942	24	0
21.05.2023	67,35	46,55	20,8	48,9	47,9	48,9	48,41	0	-0,51	0,996	24	0
22.05.2023	68,32	46,27	22,05	47,5	46,51	47,3	46,82	0	-0,31	1,025	24	0
<b>Итого:</b>				<b>1381,5</b>	<b>1352,17</b>	<b>1419,2</b>	<b>1404,83</b>	<b>0,02</b>	<b>-52,66</b>	<b>29,95</b>	<b>696</b>	<b>0</b>
<b>Средние:</b>	<b>68,46</b>	<b>46,4</b>	<b>22,06</b>									

Дата	V1	M1	V2	M2	V3	Mг	Qo	ВНР	ВОС
	м3	т	м3	т	м3	т	Гкал	ч	ч
23/04/2324:00	19944,7	19322,12	19374,4	19172,43	0,33	149,69	740,19	8464	690
22/05/2324:00	21326,2	20674,29	20793,6	20577,26	0,35	97,03	770,13	9160	690
<b>Итого:</b>	<b>1381,5</b>	<b>1352,17</b>	<b>1419,2</b>	<b>1404,83</b>	<b>0,02</b>	<b>-52,66</b>	<b>29,95</b>	<b>696</b>	<b>0</b>

Представитель абонента  
Генеральный директор ООО "УК" Домоуправ-Сервис"

Представитель теплоснабж. организации

 / О.И. Ажнакина/  
Подпись / Ф.И.О.

 / О.В. Мальгина/  
Подпись / Ф.И.О.



ОТЧЕТ  
о суточных параметрах теплоснабжения  
24/04/23г.-22/05/23г.

Абонент: ООО "УК" ДОМОУПРАВ"

Договор N: 8848

Адрес: Бр. Кашир. №119-1

Тип расходомера: \_\_\_\_\_

Тепловычислитель ВКТ-7 сет. N 001

Пределы измерений:

Договорные расходы:

G под max = 2.00 м3/ч G под min = 1.00 м3/ч

M сет. воды = \_\_\_\_\_ т.сут M грвс = \_\_\_\_\_ т.сут

G обр max = 2.00 м3/ч G обр min = 1.00 м3/ч

T хв = 5.00 °C

G3 max = 2.00 м3/ч G3 min = 1.00 м3/ч

Заводской номер 00244030

ВВОД 1

СХЕМА ПОДКЛЮЧЕНИЯ 3

БД 1

ФТ=0

ТЗ=1

KC=0x869D

ПО 2.7

Дата	t1	t2	dt	V1	M1	V2	M2	V3	Mг	Qo	BHP	BOC
	°C	°C	°C	м3	т	м3	т	м3	т	Гкал	ч	ч
24.04.2023	77,98	38,74	39,24	53,2	51,75	53,5	53,13	0	-1,38	2,03	24	0
25.04.2023	76,34	39,91	36,43	51,6	50,29	52	51,58	0	-1,29	1,829	24	0
26.04.2023	71,8	42,29	29,51	46,3	45,27	47	46,59	0	-1,32	1,335	24	0
27.04.2023	67,96	45,23	22,73	38,8	37,97	39,8	39,38	0	-1,41	0,864	24	0
28.04.2023	66,27	45,64	20,63	43,7	42,83	44,7	44,23	0	-1,4	0,883	24	0
29.04.2023	67,8	45,48	22,32	39,2	38,39	40,2	39,76	0	-1,37	0,858	24	0
30.04.2023	67,99	45,34	22,65	40,6	39,75	41,6	41,15	0	-1,4	0,898	24	0
01.05.2023	66,78	46,32	20,46	42,8	41,94	43,8	43,32	0	-1,38	0,855	24	0
02.05.2023	66,78	45,86	20,92	43	42,14	44,1	43,63	0	-1,49	0,881	24	0
03.05.2023	67,78	45,81	21,97	39,8	38,99	40,8	40,35	0	-1,36	0,854	24	0
04.05.2023	67,38	45,38	22	41,8	40,95	43	42,55	0	-1,6	0,899	24	0
05.05.2023	67,76	46,02	21,74	37,7	36,94	38,8	38,39	0	-1,45	0,801	24	0
06.05.2023	67,48	46,2	21,28	39,6	38,79	40,6	40,16	0	-1,37	0,824	24	0
07.05.2023	67,99	46,08	21,91	37,6	36,81	38,8	38,41	0	-1,6	0,806	24	0
08.05.2023	67,52	46,43	21,09	38,4	37,61	39,5	39,06	0	-1,45	0,795	24	0
09.05.2023	66,99	46,17	20,82	43,9	43,02	45,2	44,71	0	-1,69	0,895	24	0
10.05.2023	67,28	46,19	21,09	41,1	40,3	42,4	41,95	0,01	-1,65	0,851	24	0
11.05.2023	67,45	46,23	21,22	40,8	39,97	42,1	41,63	0	-1,66	0,848	24	0
12.05.2023	67,46	46,26	21,2	40,3	39,46	41,5	41,04	0	-1,58	0,836	24	0
13.05.2023	67,5	46,1	21,4	41,7	40,86	43	42,53	0	-1,67	0,872	24	0
14.05.2023	67,12	46,44	20,68	45,3	44,38	46,6	46,1	0	-1,72	0,918	24	0
15.05.2023	68,08	46,12	21,96	41,2	40,35	42,6	42,16	0	-1,81	0,884	24	0
16.05.2023	67,79	44,62	23,17	37,6	36,81	38,2	37,8	0,01	-0,99	0,855	24	0
17.05.2023	67,57	41,81	25,76	33,6	32,88	33,2	32,96	0	-0,08	0,845	24	0
18.05.2023	67,24	47,5	19,74	42,9	42	42,2	41,73	0	0,27	0,833	24	0
19.05.2023	67,33	41,74	25,59	32,6	31,9	31,8	31,54	0	0,36	0,813	24	0
20.05.2023	67,53	41,05	26,48	31,9	31,22	31,2	30,95	0	0,27	0,824	24	0
21.05.2023	67,05	41,37	25,68	33,5	32,82	32,7	32,44	0	0,38	0,844	24	0
22.05.2023	67,94	40,99	26,95	31,7	31,01	31,1	30,82	0	0,19	0,832	24	0
<b>Итого:</b>				<b>1172,2</b>	<b>1147,4</b>	<b>1192</b>	<b>1180,05</b>	<b>0,02</b>	<b>-32,65</b>	<b>27,36</b>	<b>696</b>	<b>0</b>
<b>Средние:</b>	<b>68,27</b>	<b>44,59</b>	<b>23,67</b>									

Дата	V1	M1	V2	M2	V3	Mг	Qo	BHP	BOC
	м3	т	м3	т	м3	т	Гкал	ч	ч
23/04/2324:00	19671,5	19052,09	19579,1	19382,21	0,18	-330,12	743,31	8465	689
22/05/2324:00	20843,7	20199,49	20771,1	20562,26	0,2	-362,77	770,67	9161	689
<b>Итого:</b>	<b>1172,2</b>	<b>1147,4</b>	<b>1192</b>	<b>1180,05</b>	<b>0,02</b>	<b>-32,65</b>	<b>27,36</b>	<b>696</b>	<b>0</b>

Представитель абонента  
Генеральный директор ООО "УК "Домоуправ-Сервис"

Представитель теплоснабж. организации

\_\_\_\_\_  
Подпись / О.И. Ажнакина/  
Ф.И.О.

\_\_\_\_\_  
Подпись / О.В. Малыгина/  
Ф.И.О.



ОТЧЕТ  
о суточных параметрах теплоснабжения  
24/04/23г.-22/05/23г.

Абонент: 000"УК"ДОМОУПРАВ"

Договор N:8848

Адрес: Нарк. Мал. №3

Тип расходомера: \_\_\_\_\_

Тепловычислитель ВКТ-7 сет. N 001

Пределы измерений:

Договорные расходы:

G под max = 2.00 м3/ч G под min = 1.00 м3/ч

M сет. воды = \_\_\_\_\_ т.сут M грвс = \_\_\_\_\_ т.сут

G обр max = 2.00 м3/ч G обр min = 1.00 м3/ч

Tхв = 5.00°C

G3 max = 2.00 м3/ч G3 min = 1.00 м3/ч

Заводской номер 00243909

ВВОД 1

СХЕМА ПОДКЛЮЧЕНИЯ 3

ВД 1

ФТ=0

ТЗ=1

КС=0xD65C

ПО 2.7

Дата	t1	t2	dt	V1	M1	V2	M2	V3	Mг	Qo	DI	VHP	BOC
	°C	°C	°C	м3	т	м3	т	м3	т	Гкал	м3	ч	ч
24.04.2023	77,71	44,5	33,21	118,8	115,67	117,8	116,72	0	-1,05	3,839	0	24	0
25.04.2023	76,23	45,25	30,98	117,2	114,2	116,4	115,27	0,01	-1,07	3,533	0	24	0
26.04.2023	71,61	48,15	23,46	104,9	102,5	104,7	103,57	0,01	-1,07	2,402	0	24	0
27.04.2023	67,72	51,44	16,28	104	101,85	104,1	102,82	0	-0,97	1,657	0	24	0
28.04.2023	66,18	51,9	14,28	120,7	118,3	120,9	119,36	0,02	-1,06	1,684	0	24	0
29.04.2023	67,62	52,73	14,89	111,7	109,41	112	110,56	0	-1,15	1,629	0	24	0
30.04.2023	67,78	52,55	15,23	107,1	104,9	107,2	105,82	0	-0,92	1,596	0	24	0
01.05.2023	66,79	51,64	15,15	118,4	116,01	118,6	117,12	0	-1,11	1,753	0	24	0
02.05.2023	66,7	52,43	14,27	118,8	116,42	119	117,47	0	-1,05	1,658	0	24	0
03.05.2023	67,65	52,25	15,4	107,5	105,28	107,6	106,24	0	-0,96	1,62	0	24	0
04.05.2023	67,32	52,31	15,01	110,9	108,65	111,1	109,68	0,01	-1,03	1,63	0	24	0
05.05.2023	67,66	52,18	15,48	103	100,86	103,2	101,89	0	-1,03	1,561	0	24	0
06.05.2023	67,35	52,61	14,74	112,1	109,81	112,3	110,85	0	-1,04	1,617	0	24	0
07.05.2023	67,95	52,18	15,77	103,4	101,24	103,6	102,31	0	-1,07	1,595	0	24	0
08.05.2023	67,51	52,35	15,16	106,4	104,24	106,5	105,15	0	-0,91	1,581	0	24	0
09.05.2023	67,05	52	15,05	112,4	110,12	112,5	111,06	0	-0,94	1,653	0	24	0
10.05.2023	67,31	52,66	14,65	112,2	109,93	112,5	111,03	0,01	-1,1	1,607	0	24	0
11.05.2023	67,51	52,61	14,9	106,9	104,71	107	105,63	0	-0,92	1,56	0	24	0
12.05.2023	67,51	52,67	14,84	104,2	102,05	104,5	103,14	0	-1,09	1,513	0	24	0
13.05.2023	67,56	52,51	15,05	112,5	110,19	112,6	111,15	0,02	-0,96	1,658	0	24	0
14.05.2023	67,2	52,87	14,33	120,6	118,16	120,9	119,33	0	-1,17	1,696	0	24	0
15.05.2023	67,97	52,4	15,57	107,3	105,07	107,6	106,24	0	-1,17	1,636	0	24	0
16.05.2023	67,77	52,75	15,02	102,3	100,19	102,5	101,16	0,01	-0,97	1,504	0	24	0
17.05.2023	67,72	51,97	15,75	103,3	101,17	103,1	101,8	0	-0,63	1,593	0	24	0
18.05.2023	67,07	54,42	12,65	103,1	101	103,2	101,77	0	-0,77	1,279	0	24	0
19.05.2023	67,6	54,16	13,44	119,2	116,74	118,8	117,2	0	-0,46	1,569	0	24	0
20.05.2023	67,75	54,66	13,09	121,8	119,27	121,3	119,61	0	-0,34	1,561	0	24	0
21.05.2023	67,32	55,15	12,17	140,9	137,99	140,2	138,2	0	-0,21	1,678	0	24	0
22.05.2023	68,25	54,26	13,99	112,7	110,35	112,1	110,58	0	-0,23	1,541	0	24	0
<b>Итого:</b>				<b>3244,3</b>	<b>3176,28</b>	<b>3243,8</b>	<b>3202,73</b>	<b>0,09</b>	<b>-26,45</b>	<b>51,40</b>	<b>0</b>	<b>696</b>	<b>0</b>
<b>Средние:</b>	<b>68,25</b>	<b>52,05</b>	<b>16,2</b>										

Дата	V1	M1	V2	M2	V3	Mг	Qo	DI	VHP	BOC
	м3	т	м3	т	м3	т	Гкал	м3	ч	ч
23/04/2324:00	46676,7	45264,01	45827,1	45168,92	6,04	95,09	1268,84	0	6037	1
22/05/2324:00	49921	48440,29	49070,9	48371,65	6,13	68,64	1320,24	0	6733	1
<b>Итого:</b>	<b>3244,3</b>	<b>3176,28</b>	<b>3243,8</b>	<b>3202,73</b>	<b>0,09</b>	<b>-26,45</b>	<b>51,40</b>	<b>0</b>	<b>696</b>	<b>0</b>

Представитель абонента  
Генеральный директор ООО "УК "Домоуправ-Сервис"

Представитель теплоснабж. организации

Подпись \_\_\_\_\_ / О.И. Ажнакина/  
Ф.И.О.

Подпись \_\_\_\_\_ / О.В. Малыгина/  
Ф.И.О.



ОТЧЕТ  
о суточных параметрах теплоснабжения  
24/04/23г.-22/05/23г.

Абонент: ООО "УК" ДОМОУПРАВ"

Договор N:8848

Адрес: Нарк. Малышева № 3-2

Тип расходомера: \_\_\_\_\_

Тепловычислитель ВКТ-7 сет. N 001

Пределы измерений:

Договорные расходы:

G под max = 2.00 м3/ч G под min = 1.00 м3/ч

M сет. воды = \_\_\_\_\_ т.сут M гвс = \_\_\_\_\_ т.сут

G обр max = 2.00 м3/ч G обр min = 1.00 м3/ч

Tхв = 5.00°C

G3 max = 2.00 м3/ч G3 min = 1.00 м3/ч

Заводской номер 00246542

ВВОД 1

СХЕМА ПОДКЛЮЧЕНИЯ 3

БД 1

ФТ=0

ТЗ=1

КС=0x8B74

ПО 2.7

Дата	t1	t2	dt	V1	M1	V2	M2	V3	Mг	Qo	DI	ВНР	ВОС
	°C	°C	°C	м3	т	м3	т	м3	т	Гкал	м3	ч	ч
24.04.2023	77,61	55,08	22,53	246,7	240,21	250,3	246,8	0	-6,59	5,412	0	24	0
25.04.2023	75,98	54,35	21,63	243,8	237,6	247,2	243,82	0	-6,22	5,133	0	24	0
26.04.2023	71,56	54,46	17,1	199,2	194,67	201,6	198,82	0,01	-4,15	3,324	0	24	0
27.04.2023	67,6	53,55	14,05	170	166,51	171,7	169,39	0	-2,88	2,336	0	24	0
28.04.2023	65,99	51,98	14,01	167,7	164,4	169,7	167,55	0	-3,15	2,3	0	24	0
29.04.2023	67,31	46,28	21,03	113,5	111,17	115	113,82	0,01	-2,65	2,331	0	24	0
30.04.2023	67,36	47,15	20,21	109,2	106,95	110,6	109,45	0	-2,5	2,16	0	24	0
01.05.2023	66,39	47,49	18,9	129,2	126,63	130,9	129,5	0	-2,87	2,388	0	24	0
02.05.2023	66,33	48,03	18,3	123,9	121,43	125,3	123,96	0	-2,53	2,22	0	24	0
03.05.2023	67,33	47,27	20,06	113,8	111,48	115,3	114,08	0	-2,6	2,234	0	24	0
04.05.2023	67,07	51,41	15,66	153,3	150,16	155	153,1	0	-2,94	2,352	0	24	0
05.05.2023	67,36	46,99	20,37	112	109,71	113,5	112,3	0	-2,59	2,232	0	24	0
06.05.2023	66,96	47,7	19,26	114,9	112,59	116,3	115,06	0	-2,47	2,168	0	24	0
07.05.2023	67,57	47,81	19,76	107,6	105,42	109	107,81	0	-2,39	2,079	0	24	0
08.05.2023	67,1	48,24	18,86	114	111,7	115,4	114,14	0	-2,44	2,1	0	24	0
09.05.2023	66,62	48,82	17,8	138	135,24	139,6	138,03	0	-2,79	2,403	0	24	0
10.05.2023	67,15	55,03	12,12	203,4	199,26	205	202,11	0	-2,85	2,413	0	24	0
11.05.2023	67,3	55,14	12,16	202,7	198,57	204	201,13	0	-2,56	2,412	0	24	0
12.05.2023	67,33	55,37	11,96	204,3	200,13	205,8	202,89	0	-2,76	2,391	0	24	0
13.05.2023	67,38	55,23	12,15	205,3	201,07	206,7	203,78	0	-2,71	2,438	0	24	0
14.05.2023	66,99	53,36	13,63	197,8	193,8	199,5	196,89	0	-3,09	2,639	0	24	0
15.05.2023	67,63	47,05	20,58	116,8	114,37	118,3	117,07	0	-2,7	2,352	0	24	0
16.05.2023	67,69	56,36	11,33	206,2	201,95	208,3	205,22	0	-3,27	2,287	0	24	0
17.05.2023	67,63	58,53	9,1	284,8	278,94	288	283,45	0	-4,51	2,538	0	24	0
18.05.2023	66,99	57,76	9,23	233,1	228,37	236,3	232,66	0,01	-4,29	2,105	0	24	0
19.05.2023	67,39	58,72	8,67	299,8	293,67	304,4	299,59	0	-5,92	2,545	0	24	0
20.05.2023	67,53	58,99	8,54	295,9	289,81	300,4	295,58	0	-5,77	2,474	0	24	0
21.05.2023	67,11	58,09	9,02	294,1	288,14	298,7	294,08	0	-5,94	2,597	0	24	0
22.05.2023	67,89	59,64	8,25	308,3	301,9	313,2	308,09	0	-6,19	2,489	0	24	0
<b>Итого:</b>				<b>5409,3</b>	<b>5295,85</b>	<b>5475</b>	<b>5400,17</b>	<b>0,03</b>	<b>-104,32</b>	<b>74,85</b>	<b>0</b>	<b>696</b>	<b>0</b>
<b>Средние:</b>	<b>68</b>	<b>52,61</b>	<b>15,38</b>										

Дата	V1	M1	V2	M2	V3	Mг	Qo	DI	ВНР	ВОС
	м3	т	м3	т	м3	т	Гкал	м3	ч	ч
23/04/2324:00	58467,6	56664,85	60005,4	59230,63	2,63	-2565,78	1805,15	0	6037	0
22/05/2324:00	63876,9	61960,7	65480,4	64630,8	2,66	-2670,1	1880,00	0	6733	0
<b>Итого:</b>	<b>5409,3</b>	<b>5295,85</b>	<b>5475</b>	<b>5400,17</b>	<b>0,03</b>	<b>-104,32</b>	<b>74,85</b>	<b>0</b>	<b>696</b>	<b>0</b>

Представитель абонента  
Генеральный директор ООО "УК" Домоуправ-Сервис"

Представитель теплоснабж. организации

\_\_\_\_\_  
Подпись / О.И. Ажнакина/  
Ф.И.О.

\_\_\_\_\_  
Подпись / О.В. Малыгина/  
Ф.И.О.



ОТЧЕТ  
о суточных параметрах теплоснабжения  
24/04/23г.-22/05/23г.

Абонент: ООО "УК" ДОМОУПРАВ"

Договор N: 8848

Адрес: Нар. Малыш. № 3-1

Тип расходомера: \_\_\_\_\_

Тепловычислитель ВКТ-7 сет. N 001

Пределы измерений:

Договорные расходы:

G под max = 2.00 м3/ч G под min = 1.00 м3/ч

M сет. воды = \_\_\_\_\_ т.сут M гвс = \_\_\_\_\_ т.сут

G обр max = 2.00 м3/ч G обр min = 1.00 м3/ч

Tхв = 5.00°C

G3 max = 2.00 м3/ч G3 min = 1.00 м3/ч

Заводской номер 00248264

ВВОД 1

СХЕМА ПОДКЛЮЧЕНИЯ 3

ВД 1

ФТ=0

ТЗ=1

КС=0x7031

ПО 2.7

Дата	t1	t2	dt	V1	M1	V2	M2	V3	Mг	Qo	ВНР	ВОС
	°C	°C	°C	м3	т	м3	т	м3	т	Гкал	ч	ч
24.04.2023	77,83	53,39	24,44	124,2	120,9	122,6	121	0	-0,1	2,954	24	0
25.04.2023	76,34	53,52	22,82	122,5	119,36	121	119,39	0	-0,03	2,72	24	0
26.04.2023	71,61	53,96	17,65	113,1	110,53	112,1	110,57	0	-0,04	1,949	24	0
27.04.2023	67,92	56,04	11,88	124,6	122	123,4	121,59	0	0,41	1,447	24	0
28.04.2023	66,4	56,01	10,39	134,7	131,99	133,4	131,5	0	0,49	1,37	24	0
29.04.2023	67,81	56,98	10,83	133,1	130,35	131,7	129,74	0	0,61	1,409	24	0
30.04.2023	67,97	56,99	10,98	137,2	134,33	135,7	133,66	0	0,67	1,473	24	0
01.05.2023	67,02	56,44	10,58	150,4	147,36	148,5	146,31	0	1,05	1,559	24	0
02.05.2023	66,91	57,1	9,81	159,4	156,18	156,9	154,53	0	1,65	1,53	24	0
03.05.2023	67,94	58,52	9,42	165,4	161,96	162,6	160,04	0	1,92	1,525	24	0
04.05.2023	67,51	58,59	8,92	168,2	164,76	165,1	162,46	0	2,3	1,467	24	0
05.05.2023	68,01	59,34	8,67	173,8	170,18	170,5	167,73	0	2,45	1,474	24	0
06.05.2023	67,67	58,97	8,7	170,2	166,68	167,1	164,42	0	2,26	1,448	24	0
07.05.2023	68,35	60,13	8,22	175,7	171,99	172,1	169,26	0	2,73	1,414	24	0
08.05.2023	67,84	58,96	8,88	168,4	164,89	165,3	162,66	0	2,23	1,462	24	0
09.05.2023	67,39	58,01	9,38	161,2	157,89	158,3	155,86	0	2,03	1,483	24	0
10.05.2023	67,55	58,16	9,39	162,5	159,18	159,6	157,12	0	2,06	1,492	24	0
11.05.2023	67,73	57,97	9,76	164,6	161,21	161,5	159,01	0	2,2	1,57	24	0
12.05.2023	67,77	58,35	9,42	165,6	162,18	162,6	160,06	0	2,12	1,527	24	0
13.05.2023	67,85	58,15	9,7	164,8	161,38	161,7	159,2	0	2,18	1,563	24	0
14.05.2023	67,42	56,72	10,7	156,7	153,49	154,1	151,82	0	1,67	1,638	24	0
15.05.2023	68,33	58,58	9,75	166,1	162,61	162,9	160,33	0	2,28	1,587	24	0
16.05.2023	68,11	58,72	9,39	172,9	169,3	169,4	166,73	0	2,57	1,588	24	0
17.05.2023	68,05	58,81	9,24	172,9	169,29	169,5	166,83	0	2,46	1,562	24	0
18.05.2023	67,42	57,45	9,97	138,5	135,67	136,3	134,23	0	1,44	1,352	24	0
19.05.2023	67,81	58,16	9,65	170,3	166,77	168,1	165,48	0	1,29	1,607	24	0
20.05.2023	67,96	58,19	9,77	169,3	165,79	167,2	164,61	0	1,18	1,618	24	0
21.05.2023	67,53	57,52	10,01	165,2	161,8	163,3	160,82	0	0,98	1,618	24	0
22.05.2023	68,5	58,91	9,59	176,9	173,17	174,6	171,83	0	1,34	1,658	24	0
<b>Итого:</b>				<b>4528,4</b>	<b>4433,19</b>	<b>4457,1</b>	<b>4388,79</b>	<b>0</b>	<b>44,4</b>	<b>47,06</b>	<b>696</b>	<b>0</b>
<b>Средние:</b>	<b>68,5</b>	<b>57,53</b>	<b>10,96</b>									

Дата	V1	M1	V2	M2	V3	Mг	Qo	ВНР	ВОС
	м3	т	м3	т	м3	т	Гкал	ч	ч
23/04/2324:00	34228,6	33165,89	33332,4	32868,4	0	297,49	992,46	6037	0
22/05/2324:00	38757	37599,08	37789,5	37257,19	0	341,89	1039,52	6733	0
<b>Итого:</b>	<b>4528,4</b>	<b>4433,19</b>	<b>4457,1</b>	<b>4388,79</b>	<b>0</b>	<b>44,4</b>	<b>47,06</b>	<b>696</b>	<b>0</b>

Представитель абонента  
Генеральный директор ООО "УК" Домоуправ-Сервис"

Представитель теплоснабж. организации

/  /  
Подпись О.И. Ажнакина/  
Ф.И.О.

/  /  
Подпись О.В. Малыгина/  
Ф.И.О.



ОТЧЕТ  
о суточных параметрах теплоснабжения  
24/04/23г.-22/05/23г.

Абонент: ООО "УК" ДОМОУПРАВ"

Договор N:8848

Адрес: Ун. Набер. № 44-3

Тип расходомера: \_\_\_\_\_

Тепловычислитель ВКТ-7 сет. N 099

Пределы измерений:

Договорные расходы:

G под max = 2.00 м3/ч G под min = 1.00 м3/ч

M сет. воды = \_\_\_\_\_ т.сут Mгвс = \_\_\_\_\_ т.сут

G обр max = 2.00 м3/ч G обр min = 1.00 м3/ч

Tхв = 0.00°C

G3 max = 2.00 м3/ч G3 min = 1.00 м3/ч

Заводской номер 00000001

ВВОД 1

СХЕМА ПОДКЛЮЧЕНИЯ 1

БД 1

ФТ=0

T3=1

KC=0xA002

ПО 2.7

Дата	t1	t2	dt	V1	M1	V2	M2	V3	Mг	Qo	ВНР	ВОС
	°C	°C	°C	м3	т	м3	т	м3	т	Гкал	ч	ч
24.04.2023	77,85	45,03	32,82	87,7	85,37	87,3	86,45	0	-1,08	2,799	24	0
25.04.2023	76,25	50,2	26,05	78,7	76,7	78,5	77,57	0	-0,87	1,997	24	0
26.04.2023	71,95	46,41	25,54	51,3	50,13	51,5	51	0,01	-0,87	1,276	24	0
27.04.2023	67,44	45,86	21,58	41,2	40,37	41,7	41,24	0	-0,87	0,869	24	0
28.04.2023	65,97	47,58	18,39	44,9	43,99	45,4	44,9	0	-0,91	0,808	24	0
29.04.2023	67,67	50,98	16,69	51,4	50,35	51,9	51,25	0	-0,9	0,84	24	0
30.04.2023	67,5	47,45	20,05	42,9	41,97	43,4	42,93	0	-0,96	0,84	24	0
01.05.2023	66,53	45,87	20,66	45,6	44,66	46,1	45,63	0	-0,97	0,921	24	0
02.05.2023	66,7	49,94	16,76	55,6	54,48	56,1	55,42	0	-0,94	0,911	24	0
03.05.2023	67,69	50,96	16,73	57,3	56,12	57,9	57,23	0	-1,11	0,939	24	0
04.05.2023	67,11	49,14	17,97	50,5	49,49	51	50,45	0	-0,96	0,884	24	0
05.05.2023	67,65	50,72	16,93	52,5	51,39	53,1	52,44	0	-1,05	0,87	24	0
06.05.2023	67,23	48,57	18,66	48,9	47,93	49,5	48,96	0	-1,03	0,892	24	0
07.05.2023	67,95	51,02	16,93	51,9	50,82	52,5	51,84	0	-1,02	0,861	24	0
08.05.2023	67,28	48,08	19,2	43,8	42,87	44,3	43,82	0	-0,95	0,823	24	0
09.05.2023	66,86	46,96	19,9	45,4	44,46	46,1	45,62	0,01	-1,16	0,881	24	0
10.05.2023	67,24	50,03	17,21	54,9	53,76	55,5	54,85	0	-1,09	0,923	24	0
11.05.2023	67,37	50,37	17	54,5	53,37	55,2	54,55	0	-1,18	0,903	24	0
12.05.2023	67,32	49,81	17,51	49,8	48,78	50,4	49,81	0	-1,03	0,853	24	0
13.05.2023	67,36	48,12	19,24	47,8	46,83	48,5	47,96	0	-1,13	0,901	24	0
14.05.2023	66,98	47,1	19,88	48,6	47,62	49,4	48,84	0	-1,22	0,944	24	0
15.05.2023	68,11	52,18	15,93	61	59,75	61,8	61,01	0	-1,26	0,948	24	0
16.05.2023	67,85	52,26	15,59	63,2	61,9	64,1	63,27	0	-1,37	0,963	24	0
17.05.2023	67,63	51,36	16,27	59,1	57,89	59,9	59,13	0	-1,24	0,94	24	0
18.05.2023	67,78	59,58	8,2	110	107,72	110,9	109,09	0	-1,37	0,88	24	0
19.05.2023	67,99	60,61	7,38	135,8	132,96	136,4	134,11	0,01	-1,15	0,983	24	0
20.05.2023	68,15	60,56	7,59	133,7	130,89	134,5	132,26	0	-1,37	0,993	24	0
21.05.2023	67,69	59,7	7,99	126,5	123,88	127,4	125,31	0	-1,43	0,989	24	0
22.05.2023	68,47	59,76	8,71	115,4	112,98	116,3	114,38	0,01	-1,4	0,983	24	0
<b>Итого:</b>				<b>1909,9</b>	<b>1869,43</b>	<b>1926,6</b>	<b>1901,32</b>	<b>0,04</b>	<b>-31,89</b>	<b>29,61</b>	<b>696</b>	<b>0</b>
<b>Средние:</b>	<b>68,26</b>	<b>50,9</b>	<b>17,35</b>									

Дата	V1	M1	V2	M2	V3	Mг	Qo	ВНР	ВОС
	м3	т	м3	т	м3	т	Гкал	ч	ч
23/04/2324:00	91380,3	88778,55	92523,8	91175,18	3,53	-2396,63	2176,75	27614	523
22/05/2324:00	93290,2	90647,98	94450,4	93076,5	3,57	-2428,52	2206,36	28310	523
<b>Итого:</b>	<b>1909,9</b>	<b>1869,43</b>	<b>1926,6</b>	<b>1901,32</b>	<b>0,04</b>	<b>-31,89</b>	<b>29,61</b>	<b>696</b>	<b>0</b>

Представитель абонента  
Генеральный директор ООО "УК" Домоуправ-Сервис"

Представитель теплоснабж. организации

\_\_\_\_\_  
О.И. Ажнакина/  
Ф.И.О.

\_\_\_\_\_  
/О.В.Малыгина/  
Ф.И.О.



ОТЧЕТ  
о суточных параметрах теплоснабжения  
24/04/23г.-22/05/23г.

Абонент: ООО "УК" ДОМОУПРАВ"

Договор N: 8848

Адрес: Ун. Набер. № 44-2

Тип расходомера: \_\_\_\_\_

Тепловычислитель ВКТ-7 сет. N 099

Пределы измерений:

Договорные расходы:

G под max = 2.00 м3/ч G под min = 1.00 м3/ч

M сет. воды = \_\_\_\_\_ т.сут Mгвс = \_\_\_\_\_ т.сут

G обр max = 2.00 м3/ч G обр min = 1.00 м3/ч

Tхв = 0.00 °C

G3 max = 2.00 м3/ч G3 min = 1.00 м3/ч

Заводской номер 00227574

ВВОД 1

СХЕМА ПОДКЛЮЧЕНИЯ 3

ВД 1

ФТ=0

ТЗ=1

КС=0x9C4E

ПО 2.7

Дата	t1	t2	dt	V1	M1	V2	M2	V3	Mг	Qo	ВНР	ВОС
	°C	°C	°C	м3	т	м3	т	м3	т	Гкал	ч	ч
24.04.2023	78,16	52,96	25,2	90,2	87,78	90,2	89,03	0	-1,25	2,211	24	0
25.04.2023	76,48	53,86	22,62	93,7	91,3	93,7	92,46	0	-1,16	2,064	24	0
26.04.2023	71,91	56,47	15,44	92,5	90,34	92,5	91,11	0,48	-0,77	1,391	24	0
27.04.2023	68,05	56,3	11,75	81,8	80,11	81,8	80,61	0,93	-0,5	0,941	24	0
28.04.2023	66,55	57,48	9,07	99,2	97,2	99,2	97,71	0,83	-0,51	0,881	24	0
29.04.2023	68,03	57,64	10,39	89,6	87,73	89,6	88,22	0,85	-0,49	0,914	24	0
30.04.2023	68,08	57,1	10,98	86,4	84,58	86,4	85,11	0,93	-0,53	0,929	24	0
01.05.2023	67,11	57,77	9,34	102,7	100,62	102,7	101,13	0,86	-0,51	0,938	24	0
02.05.2023	67,14	57,73	9,41	110,6	108,34	110,6	108,9	0,76	-0,56	1,02	24	0
03.05.2023	68,07	57,83	10,24	90	88,13	90	88,61	0,65	-0,48	0,902	24	0
04.05.2023	67,68	57,82	9,86	94,7	92,75	94,7	93,25	0,6	-0,5	0,914	24	0
05.05.2023	68,13	57,52	10,61	92,1	90,15	92,1	90,71	0,61	-0,56	0,958	24	0
06.05.2023	67,75	58,32	9,43	93,6	91,68	93,6	92,14	0,57	-0,46	0,862	24	0
07.05.2023	68,29	58,11	10,18	83,7	81,95	83,7	82,41	0,59	-0,46	0,832	24	0
08.05.2023	67,95	58,47	9,48	97,3	95,3	97,3	95,79	0,55	-0,49	0,903	24	0
09.05.2023	67,38	58,74	8,64	111,1	108,82	111,1	109,34	0,54	-0,52	0,936	24	0
10.05.2023	67,69	58,85	8,84	109,3	107,04	109,3	107,56	0,59	-0,52	0,942	24	0
11.05.2023	67,84	58,78	9,06	105,2	103,01	105,2	103,55	0,58	-0,54	0,932	24	0
12.05.2023	67,88	58,52	9,36	100,3	98,22	100,3	98,7	0,55	-0,48	0,917	24	0
13.05.2023	67,93	58,51	9,42	110,4	108,13	110,4	108,66	0,56	-0,53	1,019	24	0
14.05.2023	67,53	58,68	8,85	113,9	111,56	113,9	112,09	0,55	-0,53	0,984	24	0
15.05.2023	68,32	58,25	10,07	95,3	93,32	95,3	93,82	0,6	-0,5	0,938	24	0
16.05.2023	68,24	57,82	10,42	92,8	90,88	92,8	91,37	0,78	-0,49	0,946	24	0
17.05.2023	68,01	58,12	9,89	90,9	88,98	90,9	89,47	0,78	-0,49	0,878	24	0
18.05.2023	67,71	59,04	8,67	106,9	104,7	106,9	105,18	0,3	-0,48	0,906	24	0
19.05.2023	67,98	58,11	9,87	92,2	90,29	92,2	90,74	0	-0,45	0,89	24	0
20.05.2023	68,13	58,64	9,49	92,2	90,28	92,2	90,75	0	-0,47	0,857	24	0
21.05.2023	67,62	58,93	8,69	106,8	104,62	106,8	105,1	0	-0,48	0,907	24	0
22.05.2023	68,51	57,78	10,73	85,4	83,57	85,4	84,1	0	-0,53	0,895	24	0
<b>Итого:</b>				<b>2810,8</b>	<b>2751,38</b>	<b>2810,8</b>	<b>2767,62</b>	<b>15,04</b>	<b>-16,24</b>	<b>29,61</b>	<b>696</b>	<b>0</b>
<b>Средние:</b>	<b>68,62</b>	<b>57,72</b>	<b>10,89</b>									

Дата	V1	M1	V2	M2	V3	Mг	Qo	ВНР	ВОС
	м3	т	м3	т	м3	т	Гкал	ч	ч
23/04/2324:00	7843,3	7610,52	7843,3	7749,21	0,02	-138,69	243,27	2102	0
22/05/2324:00	10654,1	10361,9	10654,1	10516,83	15,06	-154,93	272,88	2798	0
<b>Итого:</b>	<b>2810,8</b>	<b>2751,38</b>	<b>2810,8</b>	<b>2767,62</b>	<b>15,04</b>	<b>-16,24</b>	<b>29,61</b>	<b>696</b>	<b>0</b>

Представитель абонента  
Генеральный директор ООО "УК" Домоуправ-Сервис"

Представитель теплоснабж. организации



О.И. Ажнакина/  
Ф.И.О.

/О.В.Малыгина/  
Ф.И.О.

ОТЧЕТ  
о суточных параметрах теплоснабжения  
24/04/23г.-22/05/23г.

Абонент: 000"УК"ДОМОУПРАВ"

Договор N:8848

Адрес: Ун. Набер. № 44-1

Тип расходомера: \_\_\_\_\_

Тепловычислитель ВКТ-7 сет. N 000

Пределы измерений:

Договорные расходы:

G под max = 2.00 м3/ч G под min = 1.00 м3/ч

M сет. воды = \_\_\_\_\_ т.сут Mгвс = \_\_\_\_\_ т.сут

G обр max = 2.00 м3/ч G обр min = 1.00 м3/ч

Tхв = 0.00°C

G3 max = 2.00 м3/ч G3 min = 1.00 м3/ч

Заводской номер 00228992

ВВОД 1

СХЕМА ПОДКЛЮЧЕНИЯ 3

ВД 1

ФТ=0

ТЗ=1

КС=0xD45F

ПО 2.7

Дата	t1	t2	dt	V1	M1	V2	M2	V3	Mг	Qo	ВНР	ВОС
	°C	°C	°C	м3	т	м3	т	м3	т	Гкал	ч	ч
24.04.2023	78,06	58,02	20,04	120,3	117,07	121,5	119,62	0	-2,55	2,345	24	0
25.04.2023	76,46	57,33	19,13	116,7	113,7	117,9	116,14	0	-2,44	2,177	24	0
26.04.2023	72,19	56,89	15,3	91,5	89,39	92,5	91,15	0	-1,76	1,367	24	0
27.04.2023	68,01	56,08	11,93	72,3	70,81	73,5	72,42	0	-1,61	0,843	24	0
28.04.2023	66,4	54,92	11,48	73,3	71,81	74,8	73,76	0	-1,95	0,82	24	0
29.04.2023	67,98	55,96	12,02	70,3	68,83	71,7	70,68	0	-1,85	0,826	24	0
30.04.2023	68,05	56,22	11,83	70,5	69,02	71,6	70,57	0,01	-1,55	0,817	24	0
01.05.2023	67	54,19	12,81	78,3	76,71	79,7	78,63	0	-1,92	0,983	24	0
02.05.2023	66,92	55,26	11,66	76,2	74,64	77,5	76,43	0	-1,79	0,871	24	0
03.05.2023	67,97	55,63	12,34	72,6	71,11	73,9	72,88	0	-1,77	0,877	24	0
04.05.2023	67,52	55,35	12,17	73,3	71,79	74,6	73,59	0	-1,8	0,872	24	0
05.05.2023	67,98	55,95	12,03	71,1	69,61	72,4	71,38	0	-1,77	0,839	24	0
06.05.2023	67,59	56,5	11,09	72,1	70,63	73,2	72,11	0	-1,48	0,783	24	0
07.05.2023	68,27	56,56	11,71	71,9	70,39	73,3	72,22	0	-1,83	0,824	24	0
08.05.2023	67,76	56,16	11,6	73,2	71,67	74,4	73,32	0	-1,65	0,833	24	0
09.05.2023	67,25	56,25	11	77,3	75,73	78,8	77,65	0	-1,92	0,831	24	0
10.05.2023	67,52	56,1	11,42	75,3	73,75	76,6	75,49	0	-1,74	0,843	24	0
11.05.2023	67,67	56,35	11,32	75,4	73,86	76,7	75,57	0	-1,71	0,836	24	0
12.05.2023	67,69	56,35	11,34	74,5	72,97	75,8	74,7	0	-1,73	0,826	24	0
13.05.2023	67,71	56,72	10,99	79,6	77,98	81,1	79,91	0	-1,93	0,858	24	0
14.05.2023	67,33	55,7	11,63	84,6	82,9	86,1	84,84	0	-1,94	0,964	24	0
15.05.2023	68,2	56,45	11,75	75,4	73,83	76,7	75,57	0	-1,74	0,866	24	0
16.05.2023	68,1	56,09	12,01	76,2	74,62	77,6	76,49	0	-1,87	0,894	24	0
17.05.2023	67,85	55,85	12	74	72,47	75,3	74,24	0	-1,77	0,868	24	0
18.05.2023	67,49	56,27	11,22	75,1	73,58	76,6	75,46	0,02	-1,88	0,826	24	0
19.05.2023	67,78	56,37	11,41	73,1	71,58	74,5	73,41	0	-1,83	0,818	24	0
20.05.2023	67,92	56,65	11,27	74,5	72,97	75,9	74,75	0	-1,78	0,822	24	0
21.05.2023	67,42	56,32	11,1	76,8	75,24	78,2	77,05	0	-1,81	0,833	24	0
22.05.2023	68,21	56,29	11,92	74,9	73,34	76,1	75	0	-1,66	0,873	24	0
<b>Итого:</b>				<b>2270,3</b>	<b>2222</b>	<b>2308,5</b>	<b>2275,03</b>	<b>0,03</b>	<b>-53,03</b>	<b>28,04</b>	<b>696</b>	<b>0</b>
<b>Средние:</b>	<b>68,49</b>	<b>56,16</b>	<b>12,32</b>									

Дата	V1	M1	V2	M2	V3	Mг	Qo	ВНР	ВОС
	м3	т	м3	т	м3	т	Гкал	ч	ч
23/04/2324:00	88960,1	86347,94	89282,2	87988,72	4,12	-1640,78	2256,84	27616	520
22/05/2324:00	91230,4	88569,94	91590,7	90263,75	4,15	-1693,81	2284,88	28312	520
<b>Итого:</b>	<b>2270,3</b>	<b>2222</b>	<b>2308,5</b>	<b>2275,03</b>	<b>0,03</b>	<b>-53,03</b>	<b>28,04</b>	<b>696</b>	<b>0</b>

Представитель абонента  
Генеральный директор ООО "УК "Домоуправ-Сервис"

Представитель теплоснабж. организации



Подпись / О.И. Ажнакина/  
Ф.И.О.

Подпись / О.В. Малыгина/  
Ф.И.О.

ОТЧЕТ  
о суточных параметрах теплоснабжения  
24/04/23г.-22/05/23г.

Абонент: ООО "УК" ДОМОУПРАВ"

Договор N: 8848

Адрес: Ун. Наб. № 48-3

Тип расходомера: \_\_\_\_\_

Тепловычислитель ВКТ-7 сет. N 001

Пределы измерений:

Договорные расходы:

G под max = 2.00 м3/ч G под min = 1.00 м3/ч

M сет. воды = \_\_\_\_\_ т.сут Mгвс = \_\_\_\_\_ т.сут

G обр max = 2.00 м3/ч G обр min = 1.00 м3/ч

Tхв = 0.00 °C

G3 max = 2.00 м3/ч G3 min = 1.00 м3/ч

Заводской номер 00255354

ВВОД 1

СХЕМА ПОДКЛЮЧЕНИЯ 3

ВД 1

ФТ=0

ТЗ=1

КС=0xА5Е1

ПО 2.7

Дата	t1	t2	dt	V1	M1	V2	M2	V3	Mг	Qo	ВНР	ВОС
	°C	°C	°C	м3	т	м3	т	м3	т	Гкал	ч	ч
24.04.2023	77,25	42,52	34,73	52,6	51,24	53,4	52,92	0,8	-1,68	1,778	24	0
25.04.2023	75,82	42,96	32,86	52,3	50,98	53,1	52,62	0,85	-1,64	1,675	24	0
26.04.2023	71,13	47,4	23,73	49,4	48,28	50,3	49,79	0,82	-1,51	1,147	24	0
27.04.2023	67,28	50,27	17,01	49,9	48,86	50,9	50,31	0,87	-1,45	0,83	24	0
28.04.2023	65,87	50,7	15,17	55,1	53,99	56,1	55,43	0,8	-1,44	0,816	24	0
29.04.2023	67,18	50,66	16,52	50,9	49,86	51,8	51,2	0,82	-1,34	0,822	24	0
30.04.2023	67,4	50,99	16,41	51,2	50,14	52,1	51,46	0,83	-1,32	0,824	24	0
01.05.2023	66,46	51,88	14,58	56,6	55,48	57,6	56,87	0,79	-1,39	0,808	24	0
02.05.2023	66,38	51,77	14,61	59,7	58,52	60,9	60,09	0,89	-1,57	0,854	24	0
03.05.2023	67,27	51,26	16,01	51,5	50,44	52,4	51,76	0,81	-1,32	0,808	24	0
04.05.2023	66,97	51,47	15,5	55,7	54,57	56,8	56,08	0,89	-1,51	0,845	24	0
05.05.2023	67,28	51,27	16,01	51,9	50,83	52,9	52,24	0,84	-1,41	0,813	24	0
06.05.2023	66,99	51,56	15,43	52,8	51,7	53,7	52,99	0,8	-1,29	0,795	24	0
07.05.2023	67,47	52,03	15,44	49,9	48,87	50,9	50,27	0,68	-1,4	0,754	24	0
08.05.2023	67,1	52,39	14,71	52,9	51,85	54	53,3	0,7	-1,45	0,762	24	0
09.05.2023	66,77	52,1	14,67	65,9	64,56	67,2	66,34	1,16	-1,78	0,946	24	0
10.05.2023	66,94	52,08	14,86	57,4	56,24	58,5	57,74	0,86	-1,5	0,834	24	0
11.05.2023	67,15	52,02	15,13	57,9	56,74	59,1	58,33	0,92	-1,59	0,86	24	0
12.05.2023	67,15	52,06	15,09	56,9	55,72	57,9	57,15	0,86	-1,43	0,84	24	0
13.05.2023	67,24	52,28	14,96	55,3	54,18	56,4	55,7	0,78	-1,52	0,809	24	0
14.05.2023	66,96	52,09	14,87	66,1	64,77	67,4	66,55	1,17	-1,78	0,964	24	0
15.05.2023	67,58	52,05	15,53	56,5	55,33	57,5	56,76	0,91	-1,43	0,861	24	0
16.05.2023	67,48	51,27	16,21	55,8	54,69	56,7	55,99	1	-1,3	0,886	24	0
17.05.2023	67,39	51,85	15,54	53,3	52,2	54,3	53,62	0,83	-1,42	0,81	24	0
18.05.2023	66,92	51,74	15,18	59,8	58,58	60,7	59,93	1,03	-1,35	0,889	24	0
19.05.2023	67,17	53,12	14,05	59,9	58,69	60,7	59,89	0,83	-1,2	0,826	24	0
20.05.2023	67,53	54,1	13,43	67	65,63	67,7	66,78	0,84	-1,15	0,88	24	0
21.05.2023	67,08	54,15	12,93	69,5	68,12	70,4	69,42	0,83	-1,3	0,88	24	0
22.05.2023	68,04	54,22	13,82	71	69,53	71,8	70,8	1,04	-1,27	0,958	24	0
<b>Итого:</b>				<b>1644,7</b>	<b>1610,59</b>	<b>1673,2</b>	<b>1652,33</b>	<b>25,25</b>	<b>-41,74</b>	<b>26,57</b>	<b>696</b>	<b>0</b>
<b>Средние:</b>	<b>67,9</b>	<b>51,18</b>	<b>16,72</b>									

Дата	V1	M1	V2	M2	V3	Mг	Qo	ВНР	ВОС
	м3	т	м3	т	м3	т	Гкал	ч	ч
23/04/2324:00	17703,3	17129,76	17715,9	17498,98	209,28	-369,22	614,91	5150	0
22/05/2324:00	19348	18740,35	19389,1	19151,31	234,53	-410,96	641,49	5846	0
<b>Итого:</b>	<b>1644,7</b>	<b>1610,59</b>	<b>1673,2</b>	<b>1652,33</b>	<b>25,25</b>	<b>-41,74</b>	<b>26,57</b>	<b>696</b>	<b>0</b>

Представитель абонента  
Генеральный директор ООО "УК" Домоуправ-Сервис"

Представитель теплоснабж. организации

*О.И. Ажнакина*  
О.И. Ажнакина/  
Ф.И.О.

*О.В. Малыгина*  
О.В. Малыгина/  
Ф.И.О.





ОТЧЕТ  
о суточных параметрах теплоснабжения  
24/04/23г.-22/05/23г.

Абонент: ООО "УК" ДОМОУПРАВ"

Договор N:8848

Адрес: Ун. Наб. № 48-1

Тип расходомера: \_\_\_\_\_

Тепловычислитель ВКТ-7 сет. N 001

Пределы измерений:

Договорные расходы:

G под max = 2.00 м3/ч G под min = 1.00 м3/ч

M сет. воды = \_\_\_\_\_ т.сут M грвс = \_\_\_\_\_ т.сут

G обр max = 2.00 м3/ч G обр min = 1.00 м3/ч

Tхв = 0.00°C

G3 max = 2.00 м3/ч G3 min = 1.00 м3/ч

Заводской номер 00255353

ВВОД 1

СХЕМА ПОДКЛЮЧЕНИЯ 3

ВД 1

ФТ=0

T3=1

KC=0x52E


ПО 2.7


Дата	t1	t2	dt	V1	M1	V2	M2	V3	Mг	Qo	DI	VHP	BOC
	°C	°C	°C	м3	т	м3	т	м3	т	Гкал	м3	ч	ч
24.04.2023	77,72	51,01	26,71	86,5	84,23	87,1	86,06	0,75	-1,83	2,249	0	24	0
25.04.2023	76,31	50,98	25,33	87,7	85,46	88,6	87,53	0,8	-2,07	2,164	0	24	0
26.04.2023	72,59	50,22	22,37	59,3	57,91	59,7	59	0,67	-1,09	1,297	0	24	0
27.04.2023	67,5	45,2	22,3	38,5	37,71	38,6	38,25	0,81	-0,54	0,84	0	24	0
28.04.2023	66,01	46,43	19,58	41,6	40,75	41,7	41,23	0,69	-0,48	0,798	0	24	0
29.04.2023	67,4	45,69	21,71	38,6	37,82	38,8	38,4	0,74	-0,58	0,819	0	24	0
30.04.2023	67,53	45,64	21,89	37,8	37,01	37,7	37,29	0,71	-0,28	0,807	0	24	0
01.05.2023	66,57	45,84	20,73	42,4	41,55	42,6	42,16	0,81	-0,61	0,86	0	24	0
02.05.2023	66,46	46,55	19,91	42	41,2	42,1	41,62	0,71	-0,42	0,82	0	24	0
03.05.2023	67,4	46,13	21,27	38,6	37,82	38,6	38,19	0,67	-0,37	0,803	0	24	0
04.05.2023	67,05	45,88	21,17	41,2	40,38	41,3	40,84	0,79	-0,46	0,854	0	24	0
05.05.2023	67,45	46,06	21,39	39,8	38,98	39,9	39,48	0,75	-0,5	0,831	0	24	0
06.05.2023	67,09	46,92	20,17	37,8	37,02	37,9	37,46	0,57	-0,44	0,746	0	24	0
07.05.2023	67,61	46,64	20,97	36,2	35,44	36,4	36,01	0,57	-0,57	0,741	0	24	0
08.05.2023	67,19	46,78	20,41	37,8	37,04	38	37,56	0,59	-0,52	0,754	0	24	0
09.05.2023	66,87	46,26	20,61	42	41,17	42,1	41,67	0,8	-0,5	0,847	0	24	0
10.05.2023	67,03	46,61	20,42	40,9	40,08	41,1	40,65	0,72	-0,57	0,819	0	24	0
11.05.2023	67,21	46,76	20,45	39,4	38,63	39,6	39,15	0,62	-0,52	0,789	0	24	0
12.05.2023	67,28	45,99	21,29	42,2	41,35	42,4	41,97	0,86	-0,62	0,882	0	24	0
13.05.2023	67,36	46,31	21,05	41,9	41,05	42,2	41,74	0,79	-0,69	0,864	0	24	0
14.05.2023	66,98	46,14	20,84	44,8	43,92	45,1	44,64	0,9	-0,72	0,912	0	24	0
15.05.2023	67,73	46,17	21,56	42,2	41,34	42,4	41,94	0,84	-0,6	0,893	0	24	0
16.05.2023	67,6	46,45	21,15	40,8	39,97	41,1	40,67	0,76	-0,7	0,845	0	24	0
17.05.2023	67,54	45,51	22,03	42,2	41,33	42,5	42,04	0,92	-0,71	0,909	0	24	0
18.05.2023	66,99	47,1	19,89	42,7	41,85	43	42,52	0,73	-0,67	0,832	0	24	0
19.05.2023	67,09	47,64	19,45	37,8	37,06	38,2	37,76	0,73	-0,7	0,718	0	24	0
20.05.2023	67,51	46,57	20,94	39,9	39,08	39,7	39,25	0,68	-0,17	0,819	0	24	0
21.05.2023	67,1	46,31	20,79	43,8	42,93	43,8	43,33	0,88	-0,4	0,892	0	24	0
22.05.2023	67,99	46,22	21,77	40,1	39,28	40,2	39,8	0,82	-0,52	0,854	0	24	0
<b>Итого:</b>				<b>1286,5</b>	<b>1259,36</b>	<b>1292,4</b>	<b>1278,21</b>	<b>21,68</b>	<b>-18,85</b>	<b>27,26</b>	<b>0</b>	<b>696</b>	<b>0</b>
<b>Средние:</b>	<b>68,07</b>	<b>46,75</b>	<b>21,31</b>										

Дата	V1	M1	V2	M2	V3	Mг	Qo	DI	VHP	BOC
	м3	т	м3	т	м3	т	Гкал	м3	ч	ч
23/04/2324:00	19317,6	18708,58	19420,5	19175,66	167,83	-467,08	626,10	0	5152	0
22/05/2324:00	20604,1	19967,94	20712,9	20453,87	189,51	-485,93	653,36	0	5848	0
<b>Итого:</b>	<b>1286,5</b>	<b>1259,36</b>	<b>1292,4</b>	<b>1278,21</b>	<b>21,68</b>	<b>-18,85</b>	<b>27,26</b>	<b>0</b>	<b>696</b>	<b>0</b>

Представитель абонента  
Генеральный директор ООО "УК" Домоуправ-Сервис

Представитель теплоснабж. организации

/  /  
Подпись О.И. Ажикина/  
Ф.И.О.

/  /  
Подпись /О.В.Мальгина/  
Ф.И.О.



ОТЧЕТ  
о суточных параметрах теплоснабжения  
24/04/23г.-22/05/23г.

Абонент: ООО "УК" ДОМОУПРАВ"

Договор N: 8848

Адрес: Молодог. №76 (ИТП-3)

Тип расходомера: \_\_\_\_\_

Тепловычислитель ВКТ-7 сет. N 001

Пределы измерений:

Договорные расходы:

G под max = 2.00 м3/ч G под min = 1.00 м3/ч

M сет. воды = \_\_\_\_\_ т.сут Mгвс = \_\_\_\_\_ т.сут

G обр max = 2.00 м3/ч G обр min = 1.00 м3/ч

Tхв = 5.00°C

G3 max = 2.00 м3/ч G3 min = 1.00 м3/ч

Заводской номер 00248272

ВВОД 1

СХЕМА ПОДКЛЮЧЕНИЯ 3

ВД 1

ФТ=0

ТЗ=1

КС=0x84A7

ПО 2.7

Дата	t1	t2	dt	V1	M1	V2	M2	V3	Mг	Qo	ВНР	ВОС
	°C	°C	°C	м3	т	м3	т	м3	т	Гкал	ч	ч
24.04.2023	78,37	44,5	33,87	115,6	112,48	115,6	114,54	0	-2,06	3,809	24	0
25.04.2023	76,38	45,21	31,17	115,3	112,32	115,5	114,39	0	-2,07	3,498	24	0
26.04.2023	71,82	47,42	24,4	91	88,9	91,6	90,62	0	-1,72	2,167	24	0
27.04.2023	68,35	49,14	19,21	74,3	72,74	75,1	74,27	0	-1,53	1,396	24	0
28.04.2023	66,59	55,83	10,76	144,2	141,33	145,9	143,78	0	-2,45	1,517	24	0
29.04.2023	68,56	59,79	8,77	202,7	198,41	204,3	200,94	0	-2,53	1,738	24	0
30.04.2023	68,51	59,59	8,92	200,7	196,48	201,7	198,42	0	-1,94	1,753	24	0
01.05.2023	67,42	58,3	9,12	198,5	194,43	199,3	196,18	0	-1,75	1,769	24	0
02.05.2023	67,47	58,6	8,87	198,1	194,04	198,8	195,65	0	-1,61	1,72	24	0
03.05.2023	68,52	59,85	8,67	206,1	201,74	206,6	203,17	0	-1,43	1,747	24	0
04.05.2023	67,93	59,2	8,73	200,3	196,14	200,7	197,48	0	-1,34	1,713	24	0
05.05.2023	68,55	60,08	8,47	200,1	195,88	200,5	197,19	0	-1,31	1,661	24	0
06.05.2023	68,02	59,62	8,4	201,1	196,91	201,3	198,03	0	-1,12	1,653	24	0
07.05.2023	68,78	60,46	8,32	202,2	197,92	202,5	199,11	0	-1,19	1,645	24	0
08.05.2023	68,24	59,66	8,58	199,8	195,61	199,9	196,64	0	-1,03	1,679	24	0
09.05.2023	67,75	58,8	8,95	198,6	194,47	198,8	195,64	0	-1,17	1,738	24	0
10.05.2023	68,03	59,38	8,65	195,9	191,79	195,8	192,66	0	-0,87	1,656	24	0
11.05.2023	68,13	59,33	8,8	196,9	192,81	196,8	193,59	0	-0,78	1,695	24	0
12.05.2023	68,19	59,48	8,71	199,3	195,17	199,1	195,84	0	-0,67	1,698	24	0
13.05.2023	68,21	59,42	8,79	197,8	193,67	197,5	194,31	0	-0,64	1,703	24	0
14.05.2023	67,8	58,4	9,4	197,1	193	196,7	193,61	0	-0,61	1,813	24	0
15.05.2023	68,9	59,78	9,12	199,1	194,87	198,7	195,44	0	-0,57	1,776	24	0
16.05.2023	68,58	59,92	8,66	205,3	200,95	204,8	201,43	0	-0,48	1,739	24	0
17.05.2023	68,26	59,34	8,92	197	192,86	197,5	194,31	0	-1,45	1,718	24	0
18.05.2023	67,97	59,2	8,77	193,4	189,4	193,8	190,7	0	-1,3	1,659	24	0
19.05.2023	68,22	59,52	8,7	195,1	191,02	194,8	191,63	0	-0,61	1,66	24	0
20.05.2023	68,34	59,72	8,62	193,3	189,22	193,2	190,03	0	-0,81	1,627	24	0
21.05.2023	67,83	58,98	8,85	195,2	191,19	195	191,89	0	-0,7	1,69	24	0
22.05.2023	68,71	60,25	8,46	206,4	202,01	206,2	202,75	0	-0,74	1,707	24	0
<b>Итого:</b>				<b>5320,4</b>	<b>5207,76</b>	<b>5328</b>	<b>5244,24</b>	<b>0</b>	<b>-36,48</b>	<b>53,34</b>	<b>696</b>	<b>0</b>
<b>Средние:</b>	<b>68,91</b>	<b>57,54</b>	<b>11,36</b>									

Дата	V1	M1	V2	M2	V3	Mг	Qo	ВНР	ВОС
	м3	т	м3	т	м3	т	Гкал	ч	ч
23/04/2324:00	39062,3	37856,19	38962,5	38504,93	0	-648,74	1298,21	7456	0
22/05/2324:00	44382,7	43063,95	44290,5	43749,17	0	-685,22	1351,56	8152	0
<b>Итого:</b>	<b>5320,4</b>	<b>5207,76</b>	<b>5328</b>	<b>5244,24</b>	<b>0</b>	<b>-36,48</b>	<b>53,34</b>	<b>696</b>	<b>0</b>

Представитель абонента  
Генеральный директор ООО "УК "Домоуправ-Сервис"

Представитель теплоснабж. организации

/  О.И. Ажнакина/  
Подпись Ф.И.О.

/  /О.В.Малыгина/  
Подпись Ф.И.О.

МП



ОТЧЕТ  
о суточных параметрах теплоснабжения  
24/04/23г.-22/05/23г.

Абонент: ООО "УК" ДОМОУПРАВ"

Договор №: 8848

Адрес: Молод. № 76 (ИТП-2)

Тип расходомера: \_\_\_\_\_

Тепловычислитель ВКТ-7 сет. N 001

Пределы измерений:

Договорные расходы:

G под max = 2.00 м3/ч G под min = 1.00 м3/ч

M сет. воды = \_\_\_\_\_ т.сут M гвс = \_\_\_\_\_ т.сут

G обр max = 2.00 м3/ч G обр min = 1.00 м3/ч

Tхв = 5.00 °C

G3 max = 2.00 м3/ч G3 min = 1.00 м3/ч

Заводской номер 00246543

ВВОД 1

СХЕМА ПОДКЛЮЧЕНИЯ 3

БД 1

ФТ=0

ТЗ=1

КС=0x311A

ПО 2.7

Дата	t1	t2	dt	V1	M1	V2	M2	V3	Mr	Qo	ВНР	ВОС
	°C	°C	°C	м3	т	м3	т	м3	т	Гкал	ч	ч
24.04.2023	78,31	43,38	34,93	160,4	156,09	155,3	153,95	0,04	2,14	5,45	24	0
25.04.2023	76,64	43,73	32,91	159,1	154,99	154,5	153,08	0,04	1,91	5,095	24	0
26.04.2023	71,82	48,58	23,24	155,4	151,82	151,4	149,73	0,07	2,09	3,526	24	0
27.04.2023	68,41	52,04	16,37	138,2	135,3	134,6	132,91	0,03	2,39	2,214	24	0
28.04.2023	66,66	52,37	14,29	152,6	149,54	148,9	147	0,04	2,54	2,136	24	0
29.04.2023	68,32	51,77	16,55	135,1	132,28	131,7	130,06	0,05	2,22	2,187	24	0
30.04.2023	68,4	52,09	16,31	136,3	133,43	132,8	131,11	0,04	2,32	2,174	24	0
01.05.2023	67,27	52,59	14,68	160,6	157,31	156,8	154,78	0,03	2,53	2,305	24	0
02.05.2023	67,31	52,51	14,8	161,9	158,6	158,1	156,09	0,04	2,51	2,345	24	0
03.05.2023	68,28	51,99	16,29	137,1	134,22	133,9	132,22	0,04	2	2,184	24	0
04.05.2023	67,85	52,21	15,64	147	143,97	143,6	141,77	0,05	2,2	2,251	24	0
05.05.2023	68,31	52,15	16,16	139,4	136,48	136,3	134,56	0,04	1,92	2,204	24	0
06.05.2023	67,82	52,29	15,53	133,4	130,63	130,4	128,72	0,08	1,91	2,024	24	0
07.05.2023	68,55	52,39	16,16	134,1	131,27	131,2	129,54	0,07	1,73	2,12	24	0
08.05.2023	68,01	52,73	15,28	138,7	135,82	135,6	133,84	0,11	1,98	2,074	24	0
09.05.2023	67,5	52,86	14,64	156,9	153,69	153,3	151,33	0,11	2,36	2,247	24	0
10.05.2023	67,85	52,85	15	150,6	147,48	147,1	145,19	0,08	2,29	2,209	24	0
11.05.2023	68,01	52,94	15,07	156,4	153,14	152,4	150,4	0,09	2,74	2,309	24	0
12.05.2023	67,99	52,88	15,11	147,1	144,06	143,3	141,46	0,15	2,6	2,173	24	0
13.05.2023	68,01	52,75	15,26	149,3	146,18	145,4	143,51	0,12	2,67	2,228	24	0
14.05.2023	67,68	53,18	14,5	176,5	172,86	171,9	169,66	0,14	3,2	2,506	24	0
15.05.2023	68,55	52,34	16,21	142,2	139,19	138,4	136,63	0,1	2,56	2,256	24	0
16.05.2023	68,34	51,12	17,22	132,2	129,43	128,8	127,24	0,07	2,19	2,226	24	0
17.05.2023	68,03	48,81	19,22	118,5	116,05	116,8	115,52	2,42	0,53	2,234	24	0
18.05.2023	67,56	48,02	19,54	114,4	112,05	111,4	110,21	1,68	1,84	2,189	24	0
19.05.2023	67,81	47,91	19,9	110,3	108,02	107,6	106,44	0	1,58	2,148	24	0
20.05.2023	67,94	47,91	20,03	109,9	107,63	107,2	106,03	0	1,6	2,155	24	0
21.05.2023	67,46	48,23	19,23	122,2	119,69	119,2	117,91	0,01	1,78	2,301	24	0
22.05.2023	68,31	47,87	20,44	107,1	104,87	104,6	103,47	0	1,4	2,141	24	0
<b>Итого:</b>				<b>4082,9</b>	<b>3996,09</b>	<b>3982,5</b>	<b>3934,36</b>	<b>5,74</b>	<b>61,73</b>	<b>71,61</b>	<b>696</b>	<b>0</b>
<b>Средние:</b>	<b>68,72</b>	<b>50,77</b>	<b>17,94</b>									

Дата	V1	M1	V2	M2	V3	Mr	Qo	ВНР	ВОС
	м3	т	м3	т	м3	т	Гкал	ч	ч
23/04/2324:00	83050,3	80542,28	79845,8	78559,53	31,23	1982,75	1976,35	7454	0
22/05/2324:00	87133,2	84538,37	83828,3	82493,89	36,97	2044,48	2047,96	8150	0
<b>Итого:</b>	<b>4082,9</b>	<b>3996,09</b>	<b>3982,5</b>	<b>3934,36</b>	<b>5,74</b>	<b>61,73</b>	<b>71,61</b>	<b>696</b>	<b>0</b>

Представитель абонента  
Генеральный директор ООО "УК "Домоуправ-Сервис"

Представитель теплоснабж. организации

\_\_\_\_\_  
Подпись / О.И. Ажнакина/  
Ф.И.О.

\_\_\_\_\_  
Подпись / О.В. Мальгина/  
Ф.И.О.



ОТЧЕТ  
о суточных параметрах теплоснабжения  
24/04/23г.-22/05/23г.

Абонент: ООО "УК" ДОМОУПРАВ"

Договор N: 8848

Адрес: Молодог. № 76 (ИТП-1)

Тип расходомера: \_\_\_\_\_

Тепловычислитель ВКТ-7 сет. N 001

Пределы измерений:

Договорные расходы:

G под max = 2.00 м3/ч G под min = 1.00 м3/ч

M сет. воды = \_\_\_\_\_ т.сут M грвс = \_\_\_\_\_ т.сут

G обр max = 2.00 м3/ч G обр min = 1.00 м3/ч

T хв = 5.00 °C

G3 max = 2.00 м3/ч G3 min = 1.00 м3/ч

Заводской номер 00248280

ВВОД 1

СХЕМА ПОДКЛЮЧЕНИЯ 3

БД 1

ФТ-0

Т3-1

КС=0x8053

ПО 2.7.

Дата	t1	t2	dt	V1	M1	V2	M2	V3	Mг	Qo	BHP	ВОС
	°C	°C	°C	м3	т	м3	т	м3	т	Гкал	ч	ч
24.04.2023	78,26	47,75	30,51	101,8	99,06	101,5	100,41	0	-1,35	3,021	24	0
25.04.2023	76,65	48,37	28,28	102,8	100,12	102,5	101,37	0	-1,25	2,831	24	0
26.04.2023	72,08	51,18	20,9	94,6	92,4	94,5	93,35	0	-0,95	1,931	24	0
27.04.2023	68,31	54,04	14,27	85,1	83,33	85,2	84,06	0	-0,73	1,19	24	0
28.04.2023	66,69	54,27	12,42	99,7	97,72	99,6	98,25	0	-0,53	1,212	24	0
29.04.2023	68,24	54,56	13,68	84,6	82,84	84,7	83,52	0	-0,68	1,134	24	0
30.04.2023	68,34	54,54	13,8	88,3	86,44	88,3	87,08	0	-0,64	1,191	24	0
01.05.2023	67,31	55,2	12,11	100,5	98,44	100,2	98,78	0	-0,34	1,191	24	0
02.05.2023	67,27	55,34	11,93	105,6	103,44	105	103,54	0	-0,1	1,235	24	0
03.05.2023	68,25	54,96	13,29	91,7	89,78	91,4	90,11	0	-0,33	1,192	24	0
04.05.2023	67,83	54,88	12,95	93,9	91,95	93,5	92,2	0	-0,25	1,192	24	0
05.05.2023	68,26	55,03	13,23	87	85,18	86,7	85,47	0	-0,29	1,127	24	0
06.05.2023	67,86	55,08	12,78	89,1	87,23	88,8	87,56	0	-0,33	1,117	24	0
07.05.2023	68,52	55,3	13,22	85	83,2	84,7	83,53	0	-0,33	1,099	24	0
08.05.2023	68,06	55,25	12,81	92,9	90,95	92,6	91,29	0	-0,34	1,16	24	0
09.05.2023	67,53	55,92	11,61	102,6	100,5	101,9	100,43	0	0,07	1,164	24	0
10.05.2023	67,85	55,6	12,25	101,3	99,18	100,8	99,37	0	-0,19	1,216	24	0
11.05.2023	68,03	55,52	12,51	101,1	98,99	100,6	99,17	0	-0,18	1,237	24	0
12.05.2023	67,99	55,85	12,14	95,3	93,3	94,8	93,43	0	-0,13	1,131	24	0
13.05.2023	67,99	55,78	12,21	97,7	95,66	97,2	95,81	0	-0,15	1,168	24	0
14.05.2023	67,68	56,11	11,57	106,7	104,49	106,1	104,54	0	-0,05	1,208	24	0
15.05.2023	68,54	55,98	12,56	94,6	92,58	94,1	92,75	0	-0,17	1,162	24	0
16.05.2023	67,98	56,04	11,94	81,1	79,42	80,3	79,14	0	0,28	0,949	24	0
17.05.2023	68,14	54,63	13,51	88,4	86,55	87,3	86,09	0	0,46	1,17	24	0
18.05.2023	67,79	54,7	13,09	94,5	92,55	93,3	92,04	0	0,51	1,209	24	0
19.05.2023	67,99	55,15	12,84	91	89,09	89,9	88,64	0	0,45	1,145	24	0
20.05.2023	68,15	55,04	13,11	89,9	88,03	88,9	87,63	0	0,4	1,152	24	0
21.05.2023	67,66	55,11	12,55	92,1	90,19	91,1	89,86	0	0,33	1,133	24	0
22.05.2023	68,52	54,68	13,84	84,6	82,8	83,7	82,54	0	0,26	1,143	24	0
<b>Итого:</b>				<b>2723,5</b>	<b>2665,41</b>	<b>2709,2</b>	<b>2671,96</b>	<b>0</b>	<b>-6,55</b>	<b>38,01</b>	<b>696</b>	<b>0</b>
<b>Средние:</b>	<b>68,75</b>	<b>54,54</b>	<b>14,2</b>									

Дата	V1	M1	V2	M2	V3	Mг	Qo	BHP	ВОС
	м3	т	м3	т	м3	т	Гкал	ч	ч
23/04/2324:00	32970,7	31965,92	32416,1	32000,49	0	-34,57	1001,91	7453	0
22/05/2324:00	35694,2	34631,33	35125,3	34672,45	0	-41,12	1039,92	8149	0
<b>Итого:</b>	<b>2723,5</b>	<b>2665,41</b>	<b>2709,2</b>	<b>2671,96</b>	<b>0</b>	<b>-6,55</b>	<b>38,01</b>	<b>696</b>	<b>0</b>

Представитель абонента  
Генеральный директор ООО "УК" Домоуправ-Сервис"  
/  / О.И. Ажнакина/  
Подпись \_\_\_\_\_ Ф.И.О.

Представитель теплоснабж. организации  
/  / О.В. Малыгина/  
Подпись \_\_\_\_\_ Ф.И.О.

МП



ОТЧЕТ  
о суточных параметрах теплоснабжения  
24/04/23г.-22/05/23г.

Абонент: ООО "УК" Домоуправ"

Договор N: 8848

Адрес: Мол. 74-3

Тип расходомера: \_\_\_\_\_

Тепловычислитель ВКТ-7 сет. N 001

Пределы измерений:

Договорные расходы:

G под max = 2.00 м3/ч G под min = 1.00 м3/ч

M сет. воды = \_\_\_\_\_ т.сут Mгвс = \_\_\_\_\_ т.сут

G обр max = 2.00 м3/ч G обр min = 1.00 м3/ч

Tхв = 5.00 °C

G3 max = 2.00 м3/ч G3 min = 1.00 м3/ч

Заводской номер 00217061

ВВОД 1

СХЕМА ПОДКЛЮЧЕНИЯ 3

ВД 1

ФТ=0

ТЗ=1

КС=0x0A8A

ПО 2.7

Дата	t1	t2	dt	V1	M1	V2	M2	V3	Mг	Qo	BHP	BOC
	°C	°C	°C	м3	т	м3	т	м3	т	Гкал	ч	ч
24.04.2023	79,16	45,59	33,57	110,76	107,73	107,16	106,18	0	1,55	3,615	24	0
25.04.2023	77,53	45,76	31,77	107,9	105,08	104,63	103,66	0	1,42	3,34	24	0
26.04.2023	73,17	45,56	27,61	82,72	80,79	80,59	79,85	0	0,94	2,233	24	0
27.04.2023	68,9	46,11	22,79	65,84	64,44	64,39	63,76	0	0,68	1,47	24	0
28.04.2023	67,3	47,14	20,16	73,84	72,34	72,21	71,47	0	0,87	1,462	24	0
29.04.2023	68,88	46,66	22,22	68,01	66,57	66,37	65,69	0	0,88	1,48	24	0
30.04.2023	68,99	46,42	22,57	68,16	66,74	66,45	65,76	0	0,98	1,509	24	0
01.05.2023	67,89	46,93	20,96	76,56	74,96	74,67	73,9	0	1,06	1,572	24	0
02.05.2023	67,79	47,55	20,24	73,28	71,79	71,52	70,75	0	1,04	1,455	24	0
03.05.2023	68,82	46,81	22,01	67,62	66,2	65,92	65,23	0	0,97	1,458	24	0
04.05.2023	68,41	46,45	21,96	68,39	66,98	66,68	65,96	0	1,02	1,47	24	0
05.05.2023	68,83	46,38	22,45	67,71	66,28	65,98	65,28	0	1	1,491	24	0
06.05.2023	68,46	47,33	21,13	66,72	65,33	65,07	64,4	0	0,93	1,381	24	0
07.05.2023	69,11	47,72	21,39	63,23	61,89	61,67	61,01	0	0,88	1,323	24	0
08.05.2023	68,67	48	20,67	66,65	65,23	65,04	64,33	0	0,9	1,346	24	0
09.05.2023	68,12	47,23	20,89	72,5	70,99	70,72	69,98	0	1,01	1,483	24	0
10.05.2023	68,37	48,03	20,34	69,87	68,39	68,15	67,4	0	0,99	1,39	24	0
11.05.2023	68,53	47,22	21,31	71,97	70,44	70,17	69,42	0	1,02	1,504	24	0
12.05.2023	68,57	47,76	20,81	68,41	66,96	66,75	66	0	0,96	1,392	24	0
13.05.2023	68,59	47,31	21,28	70,92	69,42	69,17	68,42	0	1	1,478	24	0
14.05.2023	68,21	47,25	20,96	76,11	74,52	74,23	73,42	0	1,1	1,565	24	0
15.05.2023	69,1	47,43	21,67	66,09	64,69	64,45	63,74	0	0,95	1,402	24	0
16.05.2023	68,91	48,58	20,33	71,08	69,59	69,3	68,53	0	1,06	1,417	24	0
17.05.2023	68,74	46	22,74	66,01	64,63	64,31	63,71	0	0,92	1,472	24	0
18.05.2023	68,29	46,64	21,65	66,28	64,92	64,62	63,96	0	0,96	1,407	24	0
19.05.2023	68,57	46,83	21,74	65,73	64,37	63,99	63,34	0	1,03	1,398	24	0
20.05.2023	68,76	46,41	22,35	66,13	64,74	64,18	63,49	0	1,25	1,448	24	0
21.05.2023	68,23	47,33	20,9	67,21	65,84	65,26	64,59	0	1,25	1,377	24	0
22.05.2023	69,17	46,97	22,2	63,76	62,4	61,75	61,15	0	1,25	1,388	24	0
<b>Итого:</b>				<b>2089,4</b>	<b>2044,25</b>	<b>2035,4</b>	<b>2014,38</b>	<b>0</b>	<b>29,87</b>	<b>46,73</b>	<b>696</b>	<b>0</b>
<b>Средние:</b>	<b>69,38</b>	<b>46,94</b>	<b>22,43</b>									

Дата	V1	M1	V2	M2	V3	Mг	Qo	BHP	BOC
	м3	т	м3	т	м3	т	Гкал	ч	ч
23/04/2324:00	91197,68	88368,54	88776,52	87383,9	0	984,64	2376,15	13861	2
22/05/2324:00	93287,14	90412,79	90811,92	89398,28	0	1014,51	2422,88	14557	2
<b>Итого:</b>	<b>2089,46</b>	<b>2044,25</b>	<b>2035,4</b>	<b>2014,38</b>	<b>0</b>	<b>29,87</b>	<b>46,73</b>	<b>696</b>	<b>0</b>

Представитель абонента  
Генеральный директор ООО "УК" Домоуправ-Сервис"

Представитель теплоснабж. организации

/  О.И. Ажнакина/  
Подпись \_\_\_\_\_ Ф.И.О. \_\_\_\_\_

/  О.В. Малыгина/  
Подпись \_\_\_\_\_ Ф.И.О. \_\_\_\_\_



**ОТЧЕТ**  
о суточных параметрах теплоснабжения  
24/04/23г. - 22/05/23г.

Абонент: ООО "УК "ДОМОУПРАВ"  
Адрес: Молодогвардейцев 74 (итп-2)

Договор № 8848  
Тип расходомера: \_\_\_\_\_

Прибор: КАРАТ-306  
Серийный номер: 06343116  
Посуточный архив

Дата	G1	G2	Gd1	T1	T2	Td1	P1	P2	Q1	V1	V2	HC	BHP	V3	BOC
24.04.2023	132,6816	132,68159	0	78,98989	45,789501	33,20039	1,225616	0,820916	4,424272	135,84	134,34	ч	24	0	
25.04.2023	137,5124	137,51244	0	77,40916	46,173138	31,236017	1,214296	0,820751	4,287159	140,615	139,285	OK	24	0	
26.04.2023	165,8094	165,80942	0	72,56853	52,924702	19,643835	1,164827	0,805212	3,087224	169,0225	168,545	OK	24	0	
27.04.2023	191,2646	191,26459	0	69,01279	58,628887	10,383902	1,136411	0,789625	2,00123	194,5525	194,955	OK	24	0	
28.04.2023	214,6	214,60002	0	67,36292	57,898117	9,4648018	1,085911	0,807958	2,057667	217,7675	218,975	OK	24	0	
29.04.2023	186,2268	186,22678	0	68,96632	58,147114	10,81921	1,092347	0,80868	2,028188	189,26	189,9425	OK	24	0	
30.04.2023	179,6587	179,65871	0	69,09113	58,344147	10,746983	1,083473	0,797489	1,94287	182,6375	183,2175	OK	24	0	
01.05.2023	211,9865	211,98648	0	67,97672	57,94072	10,035995	1,05626	0,805862	2,141434	215,3575	216,1375	OK	24	0	
02.05.2023	203,1944	203,19443	0	67,87645	57,791477	10,084968	1,071271	0,818653	2,055344	206,4475	207,1425	OK	24	0	
03.05.2023	188,5268	188,52676	0	68,93958	58,282532	10,657052	1,126709	0,831425	2,022226	191,71	192,1825	OK	24	0	
04.05.2023	191,9123	191,91231	0	68,45657	58,071743	10,384822	1,117773	0,838616	2,016868	195,085	195,6275	OK	24	0	
05.05.2023	183,6901	183,69008	0	68,95615	58,038586	10,917576	1,131286	0,83919	2,011452	186,7425	187,28	OK	24	0	
06.05.2023	191,7596	191,75957	0	68,58636	58,142349	10,444006	1,128893	0,846013	2,024289	194,86	195,5525	OK	24	0	
07.05.2023	177,3204	177,32042	0	69,27033	58,699268	10,571054	1,141842	0,843529	1,882504	180,2775	180,86	OK	24	0	
08.05.2023	190,2078	190,20779	0	68,76504	58,516674	10,248362	1,130997	0,852797	1,957837	193,2875	194,025	OK	24	0	
09.05.2023	205,8998	205,89981	0	68,2764	58,258106	10,018276	1,113298	0,853561	2,070629	209,11	210,055	OK	24	0	
10.05.2023	193,8287	193,82867	0	68,46658	57,949902	10,516674	1,109569	0,848126	2,04331	196,9	197,7025	OK	24	0	
11.05.2023	195,1032	195,10315	0	68,62836	57,98111	10,64725	1,117048	0,849943	2,091959	198,1975	199,0175	OK	24	0	
12.05.2023	192,5995	192,59952	0	68,66466	57,872898	10,791747	1,129838	0,859756	2,086628	195,6175	196,49	OK	24	0	
13.05.2023	190,4527	190,45271	0	68,72479	57,745316	10,979462	1,127766	0,859373	2,099241	193,3375	194,3875	OK	24	0	
14.05.2023	205,5196	205,51958	0	68,3215	57,550259	10,77124	1,109542	0,861709	2,233656	208,57	209,76	OK	24	0	
15.05.2023	185,1543	185,1543	0	69,27894	57,949291	11,329631	1,123664	0,853543	2,082007	188,0625	188,955	OK	24	0	
16.05.2023	157,5083	157,5083	0	69,00413	55,766602	13,237531	1,113583	0,826877	2,021687	159,9625	160,6125	OK	24	0	
17.05.2023	124,9478	124,94775	0	68,82331	53,378384	15,44494	1,116372	0,824037	1,92943	126,85	127,25	OK	24	0	
18.05.2023	140,95	140,95004	0	68,36414	54,189342	14,174794	1,116045	0,82732	1,985984	143,0075	143,6675	OK	24	0	
19.05.2023	129,9344	129,9344	0	68,62676	53,775486	14,851275	1,100663	0,828415	1,921524	131,7425	132,5175	OK	24	0	
20.05.2023	130,404	130,40402	0	68,7834	53,48209	15,301319	1,108957	0,839678	1,994536	132,0825	133,1175	OK	24	0	
21.05.2023	142,9007	142,90074	0	68,32308	54,003162	14,319921	1,10314	0,842765	2,025018	144,66	145,9575	OK	24	0	
22.05.2023	121,2694	121,26936	0	69,24779	53,023743	16,224037	1,100071	0,810074	1,955596	122,975	123,6575	OK	24	0	
Итого:	5062,82	5062,82							64,48	5144,54	5161,22		696	0	

Дата	Общ	V1	V2	Vd	G1	G2	Гподп	BHP	BOC	V3
23.04.2023	3934,37	139908,30	138484,91	1423,39	136016,84	136020,14	-3,30			
22.05.2023	3998,85	145052,84	143646,12	1406,72	141079,66	141082,96	-3,30			
ИТОГО:	64,48	5144,54	5161,22	-16,68	5062,82	5062,82	0,00	696		0,00

Тепловая энергия израсходованная за период  
испытаний ситуаций (Гн)  
(п.61 Методики №99/пр)

Q<sub>контр</sub> =  
Q<sub>и</sub>/Т<sub>раб</sub> x Т<sub>нш</sub>      0

Прибор: КАРАТ-306  
Серийный номер: 23714416  
Нежилые помещения

Дата	Общ	V1	V2	Vd	Гпр	Гобр	Гподп	BHP	BOC	V3
23.04.2023	259,66	8343,87	8251,62	1,48	8138,37	8145,21	-0,01			
22.05.2023	262,49	8574,88	8485,75	1,48	8366,04	8375,13	-0,01			
ИТОГО:	2,83	231,01	234,13	0,00	227,67	229,92	0,00	696		0,00

Представитель абонента  
Генеральный директор ООО "УК "Домоуправ-Сервис"

Представитель теплоснабж. организации

\_\_\_\_\_  
О.И. Ажмакина/  
Ф.И.О.

\_\_\_\_\_  
/О.В.Малыгина/  
Ф.И.О.





ОТЧЕТ  
о суточных параметрах теплоснабжения  
24/04/23г.-22/05/23г.

Абонент: ООО "УК" ДОМОУПРАВ"  
Адрес: Братьев Кашириных № 109  
Тепловычислитель ВКТ-7 сеп. N 000

Договор N: 8848  
Тип расходомера: \_\_\_\_\_  
Пределы измерений:

Договорные расходы:  
M сеп. воды = \_\_\_\_\_ т.сут Mгвс = \_\_\_\_\_ т.сут  
Тхв = 0.00 °C

G под max = 2.00 м3/ч G под min = 1.00 м3/ч  
G обр max = 2.00 м3/ч G обр min = 1.00 м3/ч  
G3 max = 2.00 м3/ч G3 min = 1.00 м3/ч


Заводской номер 00208303 ВВОД 1 СХЕМА ПОДКЛЮЧЕНИЯ 3 БД 1 ФТ=0 ТЗ=1 КС=0x2701 ПО 2.7

Дата	t1	t2	dt	V1	M1	V2	M2	V3	Mг	Qo	DI	VHP	BOC
	°C	°C	°C	м3	т	м3	т	м3	т	Гкал	м3	ч	ч
24.04.2023	78,94	42,7	36,24	96,65	94,01	89,16	88,39	0	5,62	3,404	0	24	0
25.04.2023	77,12	43,66	33,46	95,99	93,47	88,63	87,86	0	5,61	3,124	0	24	0
26.04.2023	72,13	48,14	23,99	92,26	90,14	85,47	84,53	0,02	5,61	2,159	0	24	0
27.04.2023	68,76	52,38	16,38	102,87	100,71	95,95	94,72	0,03	5,99	1,65	0	24	0
28.04.2023	67,16	51,81	15,35	105,98	103,79	98,68	97,47	0,03	6,32	1,591	0	24	0
29.04.2023	68,67	49,14	19,53	83,01	81,24	76,54	75,69	0	5,55	1,587	0	24	0
30.04.2023	68,78	48,93	19,85	81,83	80,08	75,31	74,45	0	5,63	1,588	0	24	0
01.05.2023	67,67	50,19	17,48	95,47	93,51	88,13	87,11	0	6,4	1,632	0	24	0
02.05.2023	67,63	50,47	17,16	99,21	97,19	91,59	90,49	0	6,7	1,668	0	24	0
03.05.2023	68,68	49,49	19,19	86,43	84,61	79,55	78,66	0	5,95	1,62	0	24	0
04.05.2023	68,25	49,44	18,81	89,73	87,86	82,68	81,78	0,02	6,08	1,65	0	24	0
05.05.2023	68,68	49,47	19,21	86,33	84,53	79,57	78,65	0	5,88	1,623	0	24	0
06.05.2023	68,31	49,85	18,46	86,43	84,61	79,74	78,83	0	5,78	1,561	0	24	0
07.05.2023	68,93	50,2	18,73	79,95	78,23	73,67	72,8	0	5,43	1,466	0	24	0
08.05.2023	68,47	50,72	17,75	88,97	87,07	82,15	81,17	0	5,9	1,544	0	24	0
09.05.2023	67,93	50,76	17,17	98,29	96,25	90,9	89,8	0,02	6,45	1,652	0	24	0
10.05.2023	68,25	50,49	17,76	94,65	92,69	87,41	86,4	0	6,29	1,645	0	24	0
11.05.2023	68,34	50,96	17,38	95,32	93,34	88,26	87,18	0	6,16	1,621	0	24	0
12.05.2023	68,42	50,37	18,05	90,79	88,91	84,05	83,06	0	5,85	1,605	0	24	0
13.05.2023	68,4	50,48	17,92	92,81	90,88	85,79	84,81	0	6,07	1,627	0	24	0
14.05.2023	68,04	50,49	17,55	103,62	101,45	95,81	94,66	0	6,79	1,779	0	24	0
15.05.2023	68,92	50,14	18,78	91,18	89,23	83,87	82,91	0,61	6,32	1,677	0	24	0
16.05.2023	68,72	50,45	18,27	90,47	88,54	83,22	82,23	0,2	6,31	1,619	0	24	0
17.05.2023	68,57	48,81	19,76	86,17	84,34	79,24	78,34	0,46	6	1,666	0	24	0
18.05.2023	68,18	49,75	18,43	91,8	89,87	84,41	83,44	0,45	6,43	1,658	0	24	0
19.05.2023	68,44	49,62	18,82	86,05	84,25	79,12	78,2	0,46	6,05	1,587	0	24	0
20.05.2023	68,59	49,81	18,78	87,01	85,2	80,21	79,31	0,46	5,89	1,598	0	24	0
21.05.2023	68,07	49,92	18,15	95,74	93,75	88,48	87,44	0,44	6,31	1,703	0	24	0
22.05.2023	68,11	49,68	18,43	91,24	89,33	84,33	83,36	0,44	5,97	1,645	0	24	0
Итого:				2666,2	2609,08	2461,9	2433,74	3,64	175,34	50,95	0	696	0
Средние:	69,14	49,59	19,54										

Дата	V1	M1	V2	M2	V3	Mг	Qo	DI	VHP	BOC
	м3	т	м3	т	м3	т	Гкал	м3	ч	ч
23/04/2324:00	68982,93	66813,77	63185,31	62478,92	7,49	4334,85	2446,59	0	13720	0
22/05/2324:00	71649,18	69422,85	65647,23	64912,66	11,13	4510,19	2497,54	0	14416	0
Итого:	2666,25	2609,08	2461,92	2433,74	3,64	175,34	50,95	0	696	0

Представитель абонента  
Генеральный директор ООО "УК "Домоуправ-Сервис"

Представитель теплоснабжающей организации

  
О.И. Ажнакина/  
Ф.И.О.

  
/О.В.Малыгина/  
Ф.И.О.



ОТЧЕТ  
о суточных параметрах теплоснабжения  
24/04/23г.-22/05/23г.

Абонент: ООО "УК" ДОМОУПРАВ"

Договор N: 8848

Адрес: Вратьев Кашириных №113

Тип расходомера: \_\_\_\_\_

Тепловычислитель ВКТ-7 сет. N 000

Пределы измерений:

Договорные расходы:

G под max = 2.00 м3/ч G под min = 1.00 м3/ч

M сег. воды = \_\_\_\_\_ т.сут Mгвс = \_\_\_\_\_ т.сут

G обр max = 2.00 м3/ч G обр min = 1.00 м3/ч

Tхв = 0.00 °C

G3 max = 2.00 м3/ч G3 min = 1.00 м3/ч

Заводской номер 00208531

ВВОД 1

СХЕМА ПОДКЛЮЧЕНИЯ 3

БД 1

ФТ=0

ТЗ=1

КС=0x601С

ПО 2.7

Дата	t1	t2	dt	V1	M1	V2	M2	V3	Mг	Qo	ВНР	ВОС
	°C	°C	°C	м3	т	м3	т	м3	т	Гкал	ч	ч
24.04.2023	77,26	46,82	30,44	91,95	89,52	90,13	89,22	0	0,3	2,722	24	0
25.04.2023	75,58	47,94	27,64	91,73	89,42	90,1	89,13	0	0,29	2,469	24	0
26.04.2023	70,9	48,98	21,92	78,56	76,79	77,35	76,48	0,01	0,31	1,683	24	0
27.04.2023	67,1	50,95	16,15	78,94	77,35	78,21	77,28	0,01	0,07	1,248	24	0
28.04.2023	65,72	51	14,72	82,65	81,06	82,1	81,11	0,01	-0,05	1,193	24	0
29.04.2023	66,95	49,93	17,02	69,09	67,68	68,41	67,63	0	0,05	1,15	24	0
30.04.2023	67,03	50,35	16,68	70,82	69,4	69,94	69,14	0	0,26	1,157	24	0
01.05.2023	66,15	50,28	15,87	83,58	81,93	82,49	81,49	0	0,44	1,299	24	0
02.05.2023	66,04	50,15	15,89	76,65	75,14	75,61	74,73	0	0,41	1,192	24	0
03.05.2023	67,04	49,24	17,8	74,24	72,72	73,11	72,29	0	0,43	1,293	24	0
04.05.2023	66,6	49,84	16,76	73,35	71,88	72,27	71,44	0	0,44	1,203	24	0
05.05.2023	67	50,01	16,99	70,79	69,39	69,8	68,99	0,01	0,4	1,178	24	0
06.05.2023	66,69	50,11	16,58	73,76	72,28	72,78	71,93	0	0,35	1,199	24	0
07.05.2023	67,21	50,6	16,61	67,07	65,71	66,12	65,32	0	0,39	1,092	24	0
08.05.2023	66,8	51,47	15,33	74,65	73,16	73,65	72,73	0	0,43	1,12	24	0
09.05.2023	66,4	50,76	15,64	84,91	83,24	83,78	82,77	0	0,47	1,302	24	0
10.05.2023	66,63	51,23	15,4	82,12	80,48	80,96	79,95	0,01	0,53	1,241	24	0
11.05.2023	66,77	50,33	16,44	77,93	76,39	76,8	75,89	0	0,5	1,255	24	0
12.05.2023	66,76	50,29	16,47	73,95	72,48	72,9	72,04	0	0,44	1,194	24	0
13.05.2023	66,91	49,95	16,96	81,31	79,66	80,27	79,35	0	0,31	1,351	24	0
14.05.2023	66,47	50,21	16,26	87,18	85,45	86,08	85,05	0	0,4	1,391	24	0
15.05.2023	67,23	50,4	16,83	75,08	73,51	73,81	72,95	0,03	0,56	1,236	24	0
16.05.2023	67,08	49,51	17,57	68,28	66,88	67,15	66,39	0,01	0,49	1,174	24	0
17.05.2023	66,9	47,88	19,02	69,79	68,38	68,63	67,88	0	0,5	1,298	24	0
18.05.2023	66,49	48,53	17,96	70,6	69,23	69,53	68,76	0	0,47	1,244	24	0
19.05.2023	66,69	49,43	17,26	67,02	65,67	66,26	65,5	0	0,17	1,133	24	0
20.05.2023	66,81	49,66	17,15	65,9	64,58	65,43	64,69	0	-0,11	1,109	24	0
21.05.2023	66,45	49,02	17,43	75,93	74,41	75,31	74,5	0	-0,09	1,297	24	0
22.05.2023	66,5	50,04	16,46	69,88	68,47	69,25	68,44	0	0,03	1,127	24	0
<b>Итого:</b>				<b>2207,7</b>	<b>2162,26</b>	<b>2178,2</b>	<b>2153,07</b>	<b>0,09</b>	<b>9,19</b>	<b>38,55</b>	<b>696</b>	<b>0</b>
<b>Средние:</b>	<b>67,52</b>	<b>49,82</b>	<b>17,69</b>									

Дата	V1	M1	V2	M2	V3	Mг	Qo	ВНР	ВОС
	м3	т	м3	т	м3	т	Гкал	ч	ч
23/04/2324:00	69685,42	67629,06	67952,09	67141,48	5,09	487,58	2157,35	15444	646
22/05/2324:00	71893,13	69791,32	70130,32	69294,55	5,18	496,77	2195,90	16140	646
<b>Итого:</b>	<b>2207,71</b>	<b>2162,26</b>	<b>2178,23</b>	<b>2153,07</b>	<b>0,09</b>	<b>9,19</b>	<b>38,55</b>	<b>696</b>	<b>0</b>

Представитель абонента  
Генеральный директор ООО "УК" Домоуправ-Сервис"

Представитель теплоснабж. организации

\_\_\_\_\_  
Подпись / О.И. Ажнакина/  
Ф.И.О.

\_\_\_\_\_  
Подпись / О.В. Малыгина/  
Ф.И.О.



ОТЧЕТ  
о суточных параметрах теплоснабжения  
24/04/23г.-22/05/23г.

Абонент: ООО "УК" ДОМОУПРАВ"

Договор N:8848

Адрес: Вратыев Кашириных №117

Тип расходомера: \_\_\_\_\_

Тепловычислитель ВКТ-7 сет. N 001

Пределы измерений:

Договорные расходы:

G под max = 2.00 м3/ч G под min = 1.00 м3/ч

M сег. воды = \_\_\_\_\_ т.сут Mгвс = \_\_\_\_\_ т.сут

G обр max = 2.00 м3/ч G обр min = 1.00 м3/ч

Tхв = 0.00°C

G3 max = 2.00 м3/ч G3 min = 1.00 м3/ч

Заводской номер 00186367

ВВОД 1

СХЕМА ПОДКЛЮЧЕНИЯ 3

БД 1

ФТ=0

T3=1

КС=0x9C7A

ПО 2.7

Дата	t1	t2	dt	V1	M1	V2	M2	V3	Mг	Qo	ВНР	ВОС
	°C	°C	°C	м3	т	м3	т	м3	т	Гкал	ч	ч
24.04.2023	77,82	44,12	33,7	111,58	108,62	102,04	101,1	0	7,52	3,659	24	0
25.04.2023	76,2	44,82	31,38	113,46	110,52	104,05	103,07	0	7,45	3,465	24	0
26.04.2023	71,19	49,92	21,27	109,94	107,45	101,88	100,68	0	6,77	2,284	24	0
27.04.2023	67,91	55,73	12,18	135,53	132,71	126,74	124,92	0	7,79	1,617	24	0
28.04.2023	66,5	57,41	9,09	176,9	173,38	165,73	163,2	0	10,18	1,577	24	0
29.04.2023	67,78	57	10,78	147,1	144,01	137,37	135,32	0	8,69	1,553	24	0
30.04.2023	68,01	56,34	11,67	141,48	138,5	131,97	130,01	0	8,49	1,617	24	0
01.05.2023	67,02	56,99	10,03	171,07	167,62	159,85	157,46	0	10,16	1,683	24	0
02.05.2023	66,95	57,58	9,37	181,78	178,09	169,81	167,2	0	10,89	1,671	24	0
03.05.2023	67,84	57,12	10,72	154,47	151,23	143,9	141,73	0	9,5	1,623	24	0
04.05.2023	67,58	56,33	11,25	157,41	154,17	146,74	144,6	0	9,57	1,734	24	0
05.05.2023	67,97	56,82	11,15	148,86	145,77	138,66	136,6	0	9,17	1,626	24	0
06.05.2023	67,62	57,9	9,72	155,71	152,53	145,16	142,92	0	9,61	1,482	24	0
07.05.2023	68,12	57,62	10,5	139,41	136,54	129,85	127,86	0	8,68	1,436	24	0
08.05.2023	67,68	58,42	9,26	162,91	159,54	151,94	149,54	0	10	1,478	24	0
09.05.2023	67,21	58,45	8,76	188,27	184,44	175,65	172,87	0	11,57	1,617	24	0
10.05.2023	67,48	58,69	8,79	184,26	180,48	171,74	169,02	0	11,46	1,584	24	0
11.05.2023	67,68	58,1	9,58	168,13	164,66	156,58	154,16	0	10,5	1,578	24	0
12.05.2023	67,7	57,47	10,23	164,68	161,27	153,24	150,91	0	10,36	1,649	24	0
13.05.2023	67,69	57,7	9,99	169,55	166,07	157,74	155,34	0	10,73	1,658	24	0
14.05.2023	67,36	58,33	9,03	195,22	191,24	181,64	178,8	0	12,44	1,724	24	0
15.05.2023	68,05	56,83	11,22	146,28	143,25	135,71	133,68	0	9,57	1,608	24	0
16.05.2023	67,93	52,9	15,03	114,23	111,9	105,68	104,27	0	7,63	1,681	24	0
17.05.2023	67,66	51,29	16,37	102,36	100,23	94,7	93,55	0	6,68	1,642	24	0
18.05.2023	67,18	52,01	15,17	113,77	111,42	105,35	104,02	0	7,4	1,691	24	0
19.05.2023	67,45	52,39	15,06	107,36	105,13	99,33	98,06	0	7,07	1,58	24	0
20.05.2023	67,65	52,7	14,95	109,55	107,24	101,23	99,93	0	7,31	1,604	24	0
21.05.2023	67,17	52,45	14,72	112,37	110,09	103,8	102,46	0	7,63	1,619	24	0
22.05.2023	68,03	51,04	16,99	100,32	98,21	92,45	91,32	0	6,89	1,668	24	0
<b>Итого:</b>				<b>4183,9</b>	<b>4096,31</b>	<b>3890,5</b>	<b>3834,6</b>	<b>0</b>	<b>261,71</b>	<b>51,41</b>	<b>696</b>	<b>0</b>
<b>Средние:</b>	<b>68,35</b>	<b>54,98</b>	<b>13,37</b>									

Дата	V1	M1	V2	M2	V3	Mг	Qo	ВНР	ВОС
	м3	т	м3	т	м3	т	Гкал	ч	ч
23/04/2324:00	115923,2	112413,88	105984,54	104799,76	0,01	7614,12	3901,92	23268	2
22/05/2324:00	120107,16	116510,19	109875,07	108634,36	0,01	7875,83	3953,33	23964	2
<b>Итого:</b>	<b>4183,96</b>	<b>4096,31</b>	<b>3890,53</b>	<b>3834,6</b>	<b>0</b>	<b>261,71</b>	<b>51,41</b>	<b>696</b>	<b>0</b>

Представитель абонента  
Генеральный директор ООО "УК" Домоуправ-Сервис"

Представитель теплоснабж. организации

\_\_\_\_\_  
Подпись / О.И. Ажнакина/  
Ф.И.О.

\_\_\_\_\_  
Подпись / О.В. Малыгина/  
Ф.И.О.



ОТЧЕТ  
о суточных параметрах теплоснабжения  
24/04/23г.-22/05/23г.

Абонент: ООО "УК" ДОМОУПРАВ"

Договор N:8848

Адрес: Братьев Кашириных №121

Тип расходомера: \_\_\_\_\_

Тепловычислитель ВКТ-7 сет. N 001

Пределы измерений:

Договорные расходы:

G под max = 2.00 м3/ч G под min = 1.00 м3/ч

M сет. воды = \_\_\_\_\_ т.сут Mгвс = \_\_\_\_\_ т.сут

G обр max = 2.00 м3/ч G обр min = 1.00 м3/ч

Tхв = 0.00°C

G3 max = 2.00 м3/ч G3 min = 1.00 м3/ч

Заводской номер 00208526

ВВОД 1

СХЕМА ПОДКЛЮЧЕНИЯ 3

БД 1

ФТ=0

T3=1

KC=0xAV95

ПО 2.7

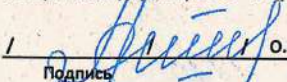
Дата	t1	t2	dt	V1	M1	V2	M2	V3	Mг	Qo	ВНР	ВОС
	°C	°C	°C	м3	т	м3	т	м3	т	Гкал	ч	ч
24.04.2023	78,36	42,39	35,97	87,94	85,59	85,97	85,22	0	0,37	3,077	24	0
25.04.2023	76,66	43,83	32,83	89,08	86,78	87,24	86,47	0	0,31	2,849	24	0
26.04.2023	71,67	48,94	22,73	91,02	88,93	89,67	88,68	0	0,25	2,019	24	0
27.04.2023	68,3	52,85	15,45	104,32	102,13	103,32	101,98	0	0,15	1,578	24	0
28.04.2023	66,76	55,41	11,35	129,93	127,33	129,47	127,61	0,01	-0,28	1,444	24	0
29.04.2023	68,15	54,95	13,2	112,82	110,46	112,08	110,52	0	-0,06	1,459	24	0
30.04.2023	68,31	55,55	12,76	111,71	109,4	110,95	109,36	0	0,04	1,394	24	0
01.05.2023	67,29	55,72	11,57	138,92	136,04	138,25	136,28	0	-0,24	1,572	24	0
02.05.2023	67,21	55,31	11,9	127,9	125,31	127,05	125,27	0	0,04	1,492	24	0
03.05.2023	68,19	53,84	14,35	110,61	108,3	109,61	108,14	0	0,16	1,555	24	0
04.05.2023	67,85	54,07	13,78	110,81	108,5	109,85	108,32	0	0,18	1,494	24	0
05.05.2023	68,28	54,63	13,65	106,23	103,99	105,33	103,89	0	0,1	1,419	24	0
06.05.2023	67,9	55,11	12,79	110,08	107,82	109,28	107,76	0	0,06	1,379	24	0
07.05.2023	68,47	54,73	13,74	103,62	101,43	102,71	101,27	0	0,16	1,394	24	0
08.05.2023	68,01	56,08	11,93	116,27	113,85	115,46	113,77	0	0,08	1,356	24	0
09.05.2023	67,53	56	11,53	135,17	132,39	134,42	132,47	0	-0,08	1,524	24	0
10.05.2023	67,78	55,57	12,21	125,18	122,61	124,26	122,51	0	0,1	1,497	24	0
11.05.2023	68,01	54,09	13,92	111,58	109,27	110,46	108,96	0	0,31	1,521	24	0
12.05.2023	67,92	54,37	13,55	108,96	106,71	107,68	106,22	0	0,49	1,444	24	0
13.05.2023	67,96	54,29	13,67	114,12	111,75	112,89	111,36	0	0,39	1,527	24	0
14.05.2023	67,61	54,73	12,88	122,47	119,94	121,19	119,51	0	0,43	1,544	24	0
15.05.2023	68,45	53,66	14,79	103,99	101,78	102,61	101,22	0,01	0,56	1,505	24	0
16.05.2023	68,3	52,72	15,58	96,59	94,59	95,27	94,04	0,03	0,55	1,474	24	0
17.05.2023	68,18	51,8	16,38	91,34	89,43	90,01	88,87	0	0,56	1,462	24	0
18.05.2023	67,72	52,91	14,81	103,78	101,64	102,51	101,21	0	0,43	1,503	24	0
19.05.2023	67,99	52,67	15,32	95,4	93,41	94,55	93,33	0	0,08	1,432	24	0
20.05.2023	68,15	52,87	15,28	97,83	95,77	97,49	96,21	0	-0,44	1,461	24	0
21.05.2023	67,67	52,6	15,07	102,76	100,63	102,26	100,99	0	-0,36	1,515	24	0
22.05.2023	68,52	51,65	16,87	91,45	89,53	90,53	89,42	0	0,11	1,508	24	0
<b>Итого:</b>				<b>3151,8</b>	<b>3085,31</b>	<b>3122,3</b>	<b>3080,86</b>	<b>0,05</b>	<b>4,45</b>	<b>46,40</b>	<b>696</b>	<b>0</b>
<b>Средние:</b>	<b>68,73</b>	<b>53,21</b>	<b>15,51</b>									


Дата	V1	M1	V2	M2	V3	Mг	Qo	ВНР	ВОС
	м3	т	м3	т	м3	т	Гкал	ч	ч
23/04/2324:00	70559,66	68427,3	68723,52	67936,65	3,26	490,65	2327,94	15423	0
22/05/2324:00	73711,54	71512,61	71845,89	71017,51	3,31	495,1	2374,34	16119	0
<b>Итого:</b>	<b>3151,88</b>	<b>3085,31</b>	<b>3122,37</b>	<b>3080,86</b>	<b>0,05</b>	<b>4,45</b>	<b>46,40</b>	<b>696</b>	<b>0</b>

Представитель абонента

Генеральный директор ООО "УК" Домоуправ-Сервис"

Представитель теплоснабж. организации

И.  О.И. Ажнакина/  
Подпись Ф.И.О.

И.  /О.В. Малигина/  
Подпись Ф.И.О.

