

ОТЧЕТ
о суточных параметрах теплоснабжения
24/03/23г.-23/04/23г.

Абонент: ООО "УК" ДОМОУПРАВ"

Договор N:8848

Адрес: Бр. Кашир. № 115-3

Тип расходомера: _____

Тепловычислитель ВКТ-7 сет. N 001

Пределы измерений:

Договорные расходы:

G под max = 2.00 м3/ч G под min = 1.00 м3/ч

M сет. воды = _____ т.сут Mгвс = _____ т.сут

G обр max = 2.00 м3/ч G обр min = 1.00 м3/ч

Tхв = 0.00°C

G3 max = 2.00 м3/ч G3 min = 1.00 м3/ч

Заводской номер 00000001

ВВОД 1

СХЕМА ПОДКЛЮЧЕНИЯ 1

БД 1

ФТ=0

ТЗ=1

КС=0хАА04


ПО 2.7

Дата	t1	t2	dt	V1	M1	V2	M2	V3	Mг	Qo	ВНР	ВОС
	°C	°C	°C	м3	т	м3	т	м3	т	Гкал	ч	ч
24.03.2023	76,6	38,4	38,2	55	53,57	56	55,62	0	-2,05	2,043	24	0
25.03.2023	75,73	37,26	38,47	52,7	51,38	53,6	53,28	0	-1,9	1,972	24	0
26.03.2023	76,11	37,8	38,31	54	52,62	55	54,67	0	-2,05	2,017	24	0
27.03.2023	76,32	37,18	39,14	52,1	50,76	53	52,68	0	-1,92	1,982	24	0
28.03.2023	75,93	37,46	38,47	50,6	49,32	51,4	51,11	0	-1,79	1,896	24	0
29.03.2023	76,56	37,39	39,17	53,1	51,73	54,1	53,77	0	-2,04	2,024	24	0
30.03.2023	76,99	39,09	37,9	56,8	55,34	57,9	57,49	0	-2,15	2,097	24	0
31.03.2023	76,47	39,37	37,1	60,3	58,76	61,5	61,09	0	-2,33	2,177	24	0
01.04.2023	76,38	38,34	38,04	56,2	54,76	57,4	57	0	-2,24	2,077	24	0
02.04.2023	76,05	37,89	38,16	56,6	55,13	57,7	57,33	0	-2,2	2,1	24	0
03.04.2023	76,01	38,41	37,6	54,8	53,39	55,9	55,5	0	-2,11	2,005	24	0
04.04.2023	76,7	38,08	38,62	50,3	49,02	51,1	50,76	0	-1,74	1,892	24	0
05.04.2023	76,48	37,73	38,75	49,7	48,4	50,6	50,29	0	-1,89	1,872	24	0
06.04.2023	75,91	37,31	38,6	48,6	47,35	49,5	49,22	0	-1,87	1,825	24	0
07.04.2023	76,01	39,95	36,06	57,9	56,41	59	58,53	0	-2,12	2,033	24	0
08.04.2023	76,01	39,93	36,08	61,4	59,84	62,7	62,26	0	-2,42	2,158	24	0
09.04.2023	76,38	38,56	37,82	54,7	53,28	55,6	55,22	0	-1,94	2,013	24	0
10.04.2023	76,65	37,39	39,26	50,1	48,84	50,9	50,6	0	-1,76	1,916	24	0
11.04.2023	76,71	38,61	38,1	53,7	52,3	54,5	54,14	0	-1,84	1,991	24	0
12.04.2023	76,47	38,24	38,23	52,1	50,76	53	52,67	0	-1,91	1,94	24	0
13.04.2023	75,67	37,74	37,93	51,1	49,82	51,9	51,56	0	-1,74	1,887	24	0
14.04.2023	77,79	43,54	34,25	71,4	69,5	72,9	72,26	0	-2,76	2,38	24	0
15.04.2023	79,29	43,19	36,1	68,1	66,24	69,1	68,49	0	-2,25	2,389	24	0
16.04.2023	77,73	39,62	38,11	57	55,48	57,9	57,51	0	-2,03	2,111	24	0
17.04.2023	75,99	38,37	37,62	58,6	57,1	59,5	59,07	0	-1,97	2,144	24	0
18.04.2023	76,98	37,41	39,57	51,8	50,45	52,6	52,29	0	-1,84	1,995	24	0
19.04.2023	76,37	37,12	39,25	54,2	52,8	54,9	54,57	0	-1,77	2,069	24	0
20.04.2023	75,52	38	37,52	51,1	49,84	51,9	51,58	0	-1,74	1,868	24	0
21.04.2023	75,69	37,78	37,91	50,8	49,5	51,5	51,18	0	-1,68	1,873	24	0
22.04.2023	75,72	37,29	38,43	50,1	48,82	50,9	50,6	0	-1,78	1,875	24	0
23.04.2023	75,43	36,95	38,48	51,7	50,4	52,4	52,1	0	-1,7	1,938	24	0
Итого:				1696,6	1652,91	1725,9	1714,44	0	-61,53	62,56	744	0
Средние:	76,4	38,43	37,97									

Дата	V1	M1	V2	M2	V3	Mг	Qo	ВНР	ВОС
	м3	т	м3	т	м3	т	Гкал	ч	ч
23/03/2324:00	17849,9	17305,9	17820,9	17638,58	0,07	-332,68	647,29	8083	379
23/04/2324:00	19546,5	18958,81	19546,8	19353,02	0,07	-394,21	709,85	8827	379
Итого:	1696,6	1652,91	1725,9	1714,44	0	-61,53	62,56	744	0

Представитель абонента
Генеральный директор ООО "УК "Домоуправ-Сервис"

Представитель теплоснабж. организации


Подпись / О.И. Ажнакина/
Ф.И.О.


Подпись / О.В. Мальгина/
Ф.И.О.



ОТЧЕТ
о суточных параметрах теплоснабжения
24/03/23г.-23/04/23г.

Абонент: ООО "УК" ДОМОУПРАВ"

Договор N:8848

Адрес: Бр. Кашир. № 115-2

Тип расходомера: _____

Тепловычислитель ВКТ-7 сет. N 001

Пределы измерений:

Договорные расходы:

G под max = 2.00 м3/ч G под min = 1.00 м3/ч

M сет. воды = _____ т.сут M гвс = _____ т.сут

G обр max = 2.00 м3/ч G обр min = 1.00 м3/ч

Tхв = 5.00°C

G3 max = 2.00 м3/ч G3 min = 1.00 м3/ч

Заводской номер 00244027

ВВОД 1

СХЕМА ПОДКЛЮЧЕНИЯ 3

БД 1

ФТ=0

T3=1

КС=0x71B4

ПО 2.7

Дата	t1	t2	dt	V1	M1	V2	M2	V3	Mг	Qo	ВНР	ВОС
	°C	°C	°C	м3	т	м3	т	м3	т	Гкал	ч	ч
24.03.2023	77,51	36,82	40,69	48,4	47,13	47,52	47,25	0	-0,12	1,915	24	0
25.03.2023	76,6	35,35	41,25	46,7	45,51	46,2	45,96	0	-0,45	1,878	24	0
26.03.2023	77,11	34,88	42,23	47,8	46,52	47,04	46,78	0	-0,26	1,961	24	0
27.03.2023	77,27	35,48	41,79	46,8	45,54	46,2	45,96	0	-0,42	1,902	24	0
28.03.2023	76,89	35,92	40,97	46,6	45,39	45,84	45,58	0	-0,19	1,859	24	0
29.03.2023	77,53	35,62	41,91	47,9	46,63	47,16	46,92	0	-0,29	1,95	24	0
30.03.2023	77,98	37,64	40,34	53,3	51,88	52,44	52,1	0	-0,22	2,09	24	0
31.03.2023	77,4	39,15	38,25	54,4	52,95	53,28	52,92	0	0,03	2,026	24	0
01.04.2023	77,31	37,12	40,19	49,5	48,2	48,72	48,4	0	-0,2	1,933	24	0
02.04.2023	76,98	36,01	40,97	49,6	48,29	48,72	48,42	0	-0,13	1,977	24	0
03.04.2023	76,94	36,87	40,07	48,6	47,35	47,76	47,49	0	-0,14	1,894	24	0
04.04.2023	77,6	36,13	41,47	44,3	43,11	43,68	43,42	0	-0,31	1,787	24	0
05.04.2023	77,44	36,82	40,62	43,9	42,72	43,32	43,06	0	-0,34	1,735	24	0
06.04.2023	76,88	36,36	40,52	43,9	42,75	43,2	42,96	0	-0,21	1,728	24	0
07.04.2023	76,89	36,51	40,38	45	43,83	44,28	44,04	0	-0,21	1,766	24	0
08.04.2023	76,93	36,44	40,49	45,7	44,49	45	44,76	0	-0,27	1,801	24	0
09.04.2023	77,21	35,49	41,72	46,6	45,39	45,84	45,6	0	-0,21	1,891	24	0
10.04.2023	77,63	36,03	41,6	45,1	43,88	44,4	44,13	0	-0,25	1,821	24	0
11.04.2023	77,59	36,51	41,08	45,8	44,6	45,12	44,88	0	-0,28	1,828	24	0
12.04.2023	77,36	35,93	41,43	44,7	43,52	44,04	43,79	0	-0,27	1,801	24	0
13.04.2023	76,56	36,16	40,4	43,9	42,78	43,2	42,96	0	-0,18	1,723	24	0
14.04.2023	78,65	36,58	42,07	45,7	44,43	44,88	44,61	0	-0,18	1,866	24	0
15.04.2023	80,01	35,92	44,09	46,4	45,12	45,72	45,48	0	-0,36	1,988	24	0
16.04.2023	78,4	36,77	41,63	46,2	44,97	45,48	45,22	0	-0,25	1,873	24	0
17.04.2023	76,87	36,43	40,44	48,7	47,43	47,88	47,63	0	-0,2	1,914	24	0
18.04.2023	77,88	36,45	41,43	46,7	45,46	45,84	45,56	0	-0,1	1,882	24	0
19.04.2023	77,27	37,27	40	47,8	46,55	47,04	46,75	0	-0,2	1,859	24	0
20.04.2023	76,37	36,9	39,47	47,5	46,28	46,68	46,44	0	-0,16	1,822	24	0
21.04.2023	76,59	37,2	39,39	46,3	45,09	45,36	45,08	0	0,01	1,776	24	0
22.04.2023	76,62	36,65	39,97	45	43,8	44,16	43,91	0	-0,11	1,75	24	0
23.04.2023	76,36	36,26	40,1	44,7	43,53	43,8	43,56	0	-0,03	1,743	24	0
Итого:				1453,5	1415,12	1429,8	1421,62	0	-6,5	57,74	744	0
Средние:	77,31	36,44	40,86									

Дата	V1	M1	V2	M2	V3	Mг	Qo	ВНР	ВОС
	м3	т	м3	т	м3	т	Гкал	ч	ч
23/03/2324:00	13619,2	13191,8	15650,62	15492,22	0,33	-2300,42	523,31	8079	499
23/04/2324:00	15072,7	14606,92	17080,42	16913,84	0,33	-2306,92	581,05	8823	499
Итого:	1453,5	1415,12	1429,8	1421,62	0	-6,5	57,74	744	0

Представитель абонента
Генеральный директор ООО "УК" Домоуправ-Сервис"

Представитель теплоснабж. организации

Подпись _____
О.И. Ажнакина/
Ф.И.О.

Подпись _____
/О.В.Мальгина/
Ф.И.О.



ОТЧЕТ
о суточных параметрах теплоснабжения
24/03/23г.-23/04/23г.

Абонент: ООО "УК" ДОМОУПРАВ"

Договор N:8848

Адрес: Бр. Кашир. № 115-1

Тип расходомера: _____

Тепловычислитель ВКТ-7 сет. N 001

Пределы измерений:

Договорные расходы:

G под max = 2.00 м3/ч G под min = 1.00 м3/ч

M сет. воды = _____ т.сут Mгвс = _____ т.сут

G обр max = 2.00 м3/ч G обр min = 1.00 м3/ч

Tхв = 5.00 °C

G3 max = 2.00 м3/ч G3 min = 1.00 м3/ч

Заводской номер 00244033

ВВОД 1

СХЕМА ПОДКЛЮЧЕНИЯ 3

ВД 1

ФТ=0

ТЗ=1

КС=0хАЕВ7

ПО 2.7

Дата	t1	t2	dt	V1	M1	V2	M2	V3	Mг	Qo	ВНР	ВОС
	°C	°C	°C	м3	т	м3	т	м3	т	Гкал	ч	ч
24.03.2023	77,51	38,65	38,86	57,8	56,28	57,6	57,21	0	-0,93	2,186	24	0
25.03.2023	76,33	38,15	38,18	56	54,56	55,9	55,48	0	-0,92	2,079	24	0
26.03.2023	76,9	38,22	38,68	57,3	55,79	57,3	56,93	0	-1,14	2,157	24	0
27.03.2023	77,24	38,6	38,64	53,8	52,36	53,6	53,27	0,01	-0,91	2,021	24	0
28.03.2023	76,77	41,31	35,46	55,2	53,75	55,2	54,76	0	-1,01	1,903	24	0
29.03.2023	77,47	43,56	33,91	63,2	61,52	63,5	62,99	0	-1,47	2,085	24	0
30.03.2023	77,87	44,45	33,42	72,1	70,15	72,5	71,87	0	-1,72	2,344	24	0
31.03.2023	77,29	45,59	31,7	76,3	74,32	76,8	76,05	0	-1,73	2,354	24	0
01.04.2023	77,2	45,49	31,71	69,7	67,91	70,1	69,41	0	-1,5	2,153	24	0
02.04.2023	76,87	44,9	31,97	68,1	66,33	68,6	67,98	0	-1,65	2,119	24	0
03.04.2023	77,02	48,64	28,38	74,9	72,95	75,4	74,56	0	-1,61	2,07	24	0
04.04.2023	77,8	54,59	23,21	88	85,66	88,6	87,39	0	-1,73	1,99	24	0
05.04.2023	77,65	55,09	22,56	87,7	85,37	88,4	87,19	0	-1,82	1,923	24	0
06.04.2023	77,06	54,33	22,73	85,4	83,18	86	84,8	0	-1,62	1,889	24	0
07.04.2023	77,06	53,64	23,42	98,2	95,64	98,8	97,46	0	-1,82	2,237	24	0
08.04.2023	77,07	53,81	23,26	98,8	96,21	100	98,68	0	-2,47	2,236	24	0
09.04.2023	77,42	54,11	23,31	91,6	89,18	92,8	91,55	0	-2,37	2,077	24	0
10.04.2023	77,82	54,69	23,13	86,7	84,4	88	86,75	0	-2,35	1,955	24	0
11.04.2023	77,78	54,66	23,12	88,2	85,86	89,4	88,17	0	-2,31	1,985	24	0
12.04.2023	77,58	54,8	22,78	88,2	85,88	89,5	88,26	0	-2,38	1,957	24	0
13.04.2023	76,77	54,49	22,28	88,2	85,92	89,4	88,17	0	-2,25	1,912	24	0
14.04.2023	78,85	54,53	24,32	105,1	102,24	106,4	104,92	0	-2,68	2,485	24	0
15.04.2023	80,26	54,56	25,7	105,2	102,27	106,3	104,84	0	-2,57	2,628	24	0
16.04.2023	78,71	54,17	24,54	95,3	92,69	96,4	95,11	0	-2,42	2,276	24	0
17.04.2023	77	54,14	22,86	93,8	91,33	95,1	93,81	0	-2,48	2,088	24	0
18.04.2023	78,08	53,87	24,21	86,3	83,99	87,6	86,39	0	-2,4	2,032	24	0
19.04.2023	77,46	54,49	22,97	87,4	85,1	88,6	87,37	0	-2,27	1,954	24	0
20.04.2023	76,59	54,61	21,98	87,2	84,95	88,6	87,4	0,01	-2,45	1,868	24	0
21.04.2023	76,84	54,65	22,19	88,8	86,52	90,1	88,87	0	-2,35	1,919	24	0
22.04.2023	76,87	54,89	21,98	87	84,75	88,3	87,08	0	-2,33	1,862	24	0
23.04.2023	76,61	54,33	22,28	88,5	86,24	89,9	88,67	0	-2,43	1,924	24	0
Итого:				2530	2463,3	2554,7	2523,39	0,02	-60,09	64,67	744	0
Средние:	77,41	50,19	27,21									

Дата	V1	M1	V2	M2	V3	Mг	Qo	ВНР	ВОС
	м3	т	м3	т	м3	т	Гкал	ч	ч
23/03/2324:00	17596,7	17056,8	17506,5	17312,49	0,25	-255,69	619,97	8076	478
23/04/2324:00	20126,7	19520,1	20061,2	19835,88	0,27	-315,78	684,63	8820	478
Итого:	2530	2463,3	2554,7	2523,39	0,02	-60,09	64,67	744	0

Представитель абонента
Генеральный директор ООО "УК "Домоуправ-Сервис"

Представитель теплоснабж. организации


О.И. Ажнакина/
Ф.И.О.


/О.В. Малыгина/
Ф.И.О.



ОТЧЕТ
о суточных параметрах теплоснабжения
24/03/23г.-23/04/23г.

Абонент: ООО "УК" ДОМОУПРАВ"

Договор N:8848

Адрес: Бр. Кашир. № 111-3

Тип расходомера: _____

Тепловычислитель ВКТ-7 сгг. N 001

Пределы измерений:

Договорные расходы:

G под max = 2.00 м3/ч G под min = 1.00 м3/ч

M сгг. воды = _____ т. сггт M гвс = _____ т. сггт

G обр max = 2.00 м3/ч G обр min = 1.00 м3/ч

T хв = 5.00 °C

G3 max = 2.00 м3/ч G3 min = 1.00 м3/ч

Заводской номер 00244029

ВВОД 1

СХЕМА ПОДКЛЮЧЕНИЯ 3

ВД 1

ФТ=0

ТЗ=1

КС=0x690F

ПО 2.7

Дата	t1	t2	dt	V1	M1	V2	M2	V3	Mг	Qo	ВНР	ВОС
	°C	°C	°C	м3	т	м3	т	м3	т	Гкал	ч	ч
24.03.2023	75,52	39,64	35,88	59	57,49	58,4	57,98	0	-0,49	2,063	24	0
25.03.2023	74,64	38,33	36,31	56,8	55,4	56,5	56,1	0	-0,7	2,008	24	0
26.03.2023	75,1	38,61	36,49	58	56,54	57,5	57,09	0	-0,55	2,062	24	0
27.03.2023	75,26	39,11	36,15	55	53,62	54,7	54,28	0	-0,66	1,936	24	0
28.03.2023	74,9	38,87	36,03	55,5	54,11	55	54,61	0	-0,5	1,949	24	0
29.03.2023	75,53	40,29	35,24	58,5	57,04	58,2	57,73	0	-0,69	2,008	24	0
30.03.2023	75,97	41,04	34,93	65,5	63,84	65,1	64,57	0	-0,73	2,228	24	0
31.03.2023	75,44	42,21	33,23	67,8	66,11	67,4	66,82	0	-0,71	2,197	24	0
01.04.2023	75,34	40,99	34,35	61,2	59,66	60,9	60,38	0	-0,72	2,046	24	0
02.04.2023	74,98	39,98	35	59,8	58,33	59,6	59,18	0	-0,85	2,039	24	0
03.04.2023	74,95	39,83	35,12	58,4	56,95	58,2	57,76	0	-0,81	1,996	24	0
04.04.2023	75,56	39,64	35,92	54,2	52,85	53,9	53,5	0	-0,65	1,895	24	0
05.04.2023	75,42	39,87	35,55	53,8	52,47	53,6	53,16	0	-0,69	1,867	24	0
06.04.2023	74,83	39,65	35,18	51,1	49,82	51	50,6	0	-0,78	1,75	24	0
07.04.2023	75,04	42,53	32,51	66,5	64,84	66,2	65,66	0	-0,82	2,106	24	0
08.04.2023	75,01	42,3	32,71	68,9	67,19	68,5	67,88	0	-0,69	2,194	24	0
09.04.2023	75,31	39,17	36,14	60,1	58,61	59,8	59,36	0	-0,75	2,117	24	0
10.04.2023	75,6	38,92	36,68	54,6	53,23	54,4	53,97	0	-0,74	1,952	24	0
11.04.2023	75,61	41,08	34,53	58,7	57,22	58,5	58,04	0	-0,82	1,976	24	0
12.04.2023	75,41	40,75	34,66	55,9	54,49	55,6	55,16	0	-0,67	1,887	24	0
13.04.2023	74,6	39,28	35,32	54,2	52,86	54,1	53,68	0	-0,82	1,864	24	0
14.04.2023	76,84	45,9	30,94	78,9	76,87	78,4	77,61	0	-0,74	2,375	24	0
15.04.2023	78,24	44,86	33,38	75,7	73,67	75,4	74,7	0	-1,03	2,456	24	0
16.04.2023	76,66	40,72	35,94	63,6	61,96	63,4	62,92	0	-0,96	2,224	24	0
17.04.2023	74,88	39,53	35,35	59,9	58,43	59,8	59,4	0	-0,97	2,062	24	0
18.04.2023	75,58	37,54	38,04	49,7	48,43	49,6	49,32	0	-0,89	1,841	24	0
19.04.2023	75,01	37,85	37,16	51,3	50,05	51,4	51,1	0	-1,05	1,858	24	0
20.04.2023	74,2	37,51	36,69	52,1	50,82	52	51,7	0	-0,88	1,861	24	0
21.04.2023	74,42	38,45	35,97	51,6	50,35	51,6	51,28	0	-0,93	1,808	24	0
22.04.2023	74,46	37,68	36,78	50,2	48,95	50,2	49,91	0	-0,96	1,795	24	0
23.04.2023	74,22	37,82	36,4	52,4	51,1	52,4	52,08	0	-0,98	1,856	24	0
Итого:				1818,9	1773,3	1811,3	1797,53	0	-24,23	62,28	744	0
Средние:	75,3	39,99	35,3									

Дата	V1	M1	V2	M2	V3	Mг	Qo	ВНР	ВОС
	м3	т	м3	т	м3	т	Гкал	ч	ч
23/03/2324:00	18231,4	17682,23	17906,9	17715,42	0,08	-33,19	637,42	7432	618
23/04/2324:00	20050,3	19455,53	19718,2	19512,95	0,08	-57,42	699,70	8176	618
Итого:	1818,9	1773,3	1811,3	1797,53	0	-24,23	62,28	744	0

Представитель абонента
Генеральный директор ООО "УК" Домоуправ-Сервис"

Представитель теплоснабж. организации

[Подпись]
О.И. Ажнакина/
Ф.И.О.

[Подпись]
О.В. Малыгина/
Ф.И.О.



ОТЧЕТ
о суточных параметрах теплоснабжения
24/03/23г.-23/04/23г.

Абонент: ООО "УК" ДОМОУПРАВ"

Договор N: 8848

Адрес: Бр. Кашир. № 111-2

Тип расходомера: _____

Тепловычислитель ВКТ-7 сет. N 001

Пределы измерений:

Договорные расходы:

G под max = 2.00 м3/ч G под min = 1.00 м3/ч

M сет. воды = _____ т.сут M грвс = _____ т.сут

G обр max = 2.00 м3/ч G обр min = 1.00 м3/ч

Tхв = 5.00 °C

G3 max = 2.00 м3/ч G3 min = 1.00 м3/ч

Заводской номер 00244026

ВВОД 1

СХЕМА ПОДКЛЮЧЕНИЯ 3

ВД 1

ФТ=0

ТЗ=1

КС=0x196E

ПО 2.7

Дата	t1	t2	dt	V1	M1	V2	M2	V3	Mг	Qo	ВНР	ВОС
	°C	°C	°C	м3	т	м3	т	м3	т	Гкал	ч	ч
24.03.2023	78,31	45,12	33,19	66,4	64,63	66,7	66,08	0	-1,45	2,143	24	0
25.03.2023	77,41	44,98	32,43	66,7	64,94	67,1	66,42	0	-1,48	2,104	24	0
26.03.2023	77,9	44,31	33,59	68,1	66,31	68,5	67,86	0	-1,55	2,229	24	0
27.03.2023	78,08	45,3	32,78	63,7	62	64	63,38	0	-1,38	2,031	24	0
28.03.2023	77,69	45,21	32,48	62,6	60,92	63	62,42	0	-1,5	1,979	24	0
29.03.2023	78,3	44,62	33,68	63,5	61,77	63,9	63,33	0	-1,56	2,077	24	0
30.03.2023	78,7	45,4	33,3	67,6	65,77	67,9	67,25	0	-1,48	2,188	24	0
31.03.2023	78,12	46,06	32,06	71,5	69,6	71,9	71,17	0	-1,57	2,23	24	0
01.04.2023	78,05	44,94	33,11	67,5	65,7	67,9	67,25	0	-1,55	2,171	24	0
02.04.2023	77,76	44,71	33,05	68,1	66,3	68,5	67,87	0	-1,57	2,19	24	0
03.04.2023	77,71	45,33	32,38	64,8	63,07	65,1	64,46	0	-1,39	2,042	24	0
04.04.2023	78,41	44,12	34,29	60,8	59,18	61,1	60,57	0	-1,39	2,027	24	0
05.04.2023	78,24	45,2	33,04	58,1	56,55	58,5	57,97	0	-1,42	1,864	24	0
06.04.2023	77,64	44,2	33,44	60,1	58,52	60,5	59,96	0	-1,44	1,956	24	0
07.04.2023	77,7	45,81	31,89	69,4	67,57	69,9	69,2	0	-1,63	2,152	24	0
08.04.2023	77,68	45,99	31,69	73,8	71,85	74,1	73,39	0	-1,54	2,275	24	0
09.04.2023	78,02	44,59	33,43	66,8	65,03	67,4	66,74	0	-1,71	2,172	24	0
10.04.2023	78,47	44,32	34,15	62,3	60,6	62,7	62,14	0	-1,54	2,067	24	0
11.04.2023	78,4	45,19	33,21	63	61,3	63,3	62,69	0	-1,39	2,037	24	0
12.04.2023	78,19	44,65	33,54	63	61,31	63,5	62,92	0	-1,61	2,053	24	0
13.04.2023	77,38	44,71	32,67	63,4	61,75	63,9	63,3	0	-1,55	2,016	24	0
14.04.2023	79,47	47,71	31,76	81,5	79,24	82,2	81,34	0	-2,1	2,516	24	0
15.04.2023	80,95	46,44	34,51	79,7	77,42	80,4	79,59	0	-2,17	2,669	24	0
16.04.2023	79,32	44,76	34,56	70,9	68,94	71,6	70,92	0	-1,98	2,381	24	0
17.04.2023	77,71	45,23	32,48	70,3	68,44	70,9	70,23	0	-1,79	2,221	24	0
18.04.2023	78,72	44,3	34,42	63,9	62,14	64,4	63,85	0	-1,71	2,137	24	0
19.04.2023	78,06	44,83	33,23	64,3	62,57	64,9	64,33	0	-1,76	2,077	24	0
20.04.2023	77,2	45,15	32,05	66,7	64,96	67,3	66,63	0	-1,67	2,084	24	0
21.04.2023	77,43	45,78	31,65	63,5	61,8	64,1	63,5	0	-1,7	1,955	24	0
22.04.2023	77,44	44,73	32,71	62,6	60,95	63,3	62,72	0	-1,77	1,989	24	0
23.04.2023	77,15	44,34	32,81	65	63,31	65,7	65,11	0	-1,8	2,074	24	0
Итого:				2059,6	2004,44	2074,2	2054,59	0	-50,15	66,11	744	0
Средние:	78,11	45,09	33,01									

Дата	V1	M1	V2	M2	V3	Mг	Qo	ВНР	ВОС
	м3	т	м3	т	м3	т	Гкал	ч	ч
23/03/2324:00	17860,7	17291,94	15703,75	15518,58	0,15	1773,36	635,33	7431	618
23/04/2324:00	19920,3	19296,38	17777,95	17573,17	0,15	1723,21	701,44	8175	618
Итого:	2059,6	2004,44	2074,2	2054,59	0	-50,15	66,11	744	0

Представитель абонента
Генеральный директор ООО "УК "Домоуправ-Сервис"

Представитель теплоснабж. организации



О.И. Ажнакина/
Ф.И.О.

И.В.Мальгина/
Ф.И.О.

ОТЧЕТ
о суточных параметрах теплоснабжения
24/03/23г.-23/04/23г.

Абонент: ООО "УК" ДОМОУПРАВ"

Договор N: 8848

Адрес: Бр. Кашир. № 111-1

Тип расходомера: _____

Тепловычислитель ВКТ-7 сет. N 001

Пределы измерений:

Договорные расходы:

G под max = 2.00 м3/ч G под min = 1.00 м3/ч

M сет. воды = _____ т.сут M грвс = _____ т.сут

G обр max = 2.00 м3/ч G обр min = 1.00 м3/ч

Tхв = 5.00 °C

G3 max = 2.00 м3/ч G3 min = 1.00 м3/ч

Заводской номер 00244028

ВВОД 1

СХЕМА ПОДКЛЮЧЕНИЯ 3

ВД 1

ФТ=0

ТЗ=1

КС=0x8E79

ПО 2.7

Дата	t1	t2	dt	V1	M1	V2	M2	V3	Mг	Qo	ВНР	ВОС
	°C	°C	°C	м3	т	м3	т	м3	т	Гкал	ч	ч
24.03.2023	76,87	37,08	39,79	54,8	53,36	53,83	53,51	0	-0,15	2,119	24	0
25.03.2023	76,02	36,49	39,53	54,5	53,12	53,55	53,25	0	-0,13	2,098	24	0
26.03.2023	76,49	36,88	39,61	55	53,58	54,02	53,71	0,01	-0,13	2,12	24	0
27.03.2023	76,64	36,38	40,26	52,7	51,35	51,8	51,5	0	-0,15	2,065	24	0
28.03.2023	76,24	37,07	39,17	51,4	50,11	50,64	50,35	0	-0,24	1,959	24	0
29.03.2023	76,86	37,26	39,6	52,6	51,24	51,7	51,4	0	-0,16	2,028	24	0
30.03.2023	77,36	38,61	38,75	58,7	57,17	57,81	57,44	0	-0,27	2,215	24	0
31.03.2023	76,88	39,23	37,65	63,4	61,76	62,47	62,02	0	-0,26	2,322	24	0
01.04.2023	76,71	37,58	39,13	57,4	55,9	56,55	56,21	0	-0,31	2,185	24	0
02.04.2023	76,37	37,04	39,33	56,3	54,89	55,48	55,14	0	-0,25	2,159	24	0
03.04.2023	76,28	37,46	38,82	53,1	51,73	52,19	51,88	0	-0,15	2,006	24	0
04.04.2023	76,9	36,8	40,1	50,5	49,2	49,76	49,48	0	-0,28	1,972	24	0
05.04.2023	76,74	37,1	39,64	48,9	47,65	48,21	47,92	0	-0,27	1,885	24	0
06.04.2023	76,17	37,22	38,95	49,2	47,96	48,5	48,24	0	-0,28	1,865	24	0
07.04.2023	76,38	39,5	36,88	58,5	57,01	57,71	57,27	0	-0,26	2,1	24	0
08.04.2023	76,39	39,8	36,59	61,2	59,66	60,24	59,81	0	-0,15	2,182	24	0
09.04.2023	76,63	37,72	38,91	55,5	54,07	54,51	54,19	0	-0,12	2,101	24	0
10.04.2023	76,9	37,22	39,68	50,6	49,28	49,86	49,56	0	-0,28	1,953	24	0
11.04.2023	76,89	37,45	39,44	51,7	50,38	50,93	50,6	0	-0,22	1,984	24	0
12.04.2023	76,73	37,53	39,2	52,3	50,96	51,6	51,28	0	-0,32	1,996	24	0
13.04.2023	75,88	37,33	38,55	50,5	49,19	49,96	49,66	0	-0,47	1,894	24	0
14.04.2023	78,35	43,03	35,32	73,8	71,82	72,65	72,04	0	-0,22	2,539	24	0
15.04.2023	79,77	42,89	36,88	72	70	70,91	70,29	0	-0,29	2,58	24	0
16.04.2023	78,12	38,94	39,18	60,5	58,88	59,65	59,26	0	-0,38	2,304	24	0
17.04.2023	76,34	38,59	37,75	57,5	56,03	56,84	56,45	0	-0,42	2,113	24	0
18.04.2023	77,21	37,43	39,78	53,2	51,78	52,48	52,17	0	-0,39	2,057	24	0
19.04.2023	76,59	37,17	39,42	52,1	50,79	51,51	51,22	0	-0,43	2	24	0
20.04.2023	75,73	37,56	38,17	53	51,66	52,38	52,07	0	-0,41	1,969	24	0
21.04.2023	75,99	37,82	38,17	52,4	51,08	51,89	51,57	0	-0,49	1,948	24	0
22.04.2023	76,04	37,59	38,45	53	51,64	52,58	52,27	0	-0,63	1,982	24	0
23.04.2023	75,79	37,64	38,15	54,4	53,03	54,03	53,72	0	-0,69	2,02	24	0
Итого:				1720,7	1676,28	1696,2	1685,48	0,01	-9,2	64,72	744	0
Средние:	76,71	37,98	38,73									


Дата	V1	M1	V2	M2	V3	Mг	Qo	ВНР	ВОС
	м3	т	м3	т	м3	т	Гкал	ч	ч
23/03/2324:00	17136,4	16602,65	16765,77	16586,41	0,49	16,24	623,46	7311	90
23/04/2324:00	18857,1	18278,93	18462,01	18271,89	0,5	7,04	688,18	8055	90
Итого:	1720,7	1676,28	1696,24	1685,48	0,01	-9,2	64,72	744	0

Представитель абонента

Генеральный директор ООО "УК" Домоуправ-Сервис"

/  / О.И. Ажнакина/
Ф.И.О.

Представитель теплоснабж. организации

/  / О.В. Малыгина/
Ф.И.О.



ОТЧЕТ
о суточных параметрах теплоснабжения
24/03/23г. - 23/04/23г.

Абонент: ООО "УК "ДОМОУПРАВ-СЕРВИС" Договор № 8848
Адрес: ул. Братьев Кашириных, 119 (ИТП-4) 40 СТР. Тип расходомера: _____

Прибор: KARAT-306
Серийный номер: 06403116
Посуточный архив

Дата	G1	G2	Gd1	T1	T2	Td1	P1	P2	Q1	V1	V2	HC	BHP	V3	BOC
24.03.2023	280,2419	280,24188	0	78,77541	54,113888	24,661524	1,017018	0,748952	6,659071	286,9875	284,9475	OK	24	0	
25.03.2023	234,1084	234,1084	0	77,87328	51,204788	26,668472	1,036744	0,749667	6,255279	239,66	237,515	OK	24	0,01	
26.03.2023	240,2575	240,25749	0	78,32607	51,005756	27,320303	1,018363	0,73692	6,528678	246,04	243,7425	OK	24	0	
27.03.2023	225,8213	225,82132	0	78,50485	50,889252	27,615606	1,017685	0,727479	6,237455	231,2775	229,0825	OK	24	0	
28.03.2023	168,6089	168,60892	0	78,04195	46,0079	32,034054	1,018718	0,725993	5,19616	172,8075	170,6175	OK	24	0,01	
29.03.2023	135,7862	135,78621	0	78,58895	43,18288	35,406078	1,00123	0,734842	4,824503	139,3575	136,9825	OK	24	0,01	
30.03.2023	151,6228	151,62279	0	79,00993	44,228668	34,781261	0,999878	0,745818	5,251435	155,575	153,1175	OK	24	0	
31.03.2023	161,1133	161,11334	0	78,4355	45,205441	33,230057	1,003464	0,750907	5,293604	165,195	162,8425	OK	24	0	
01.04.2023	145,646	145,64598	0	78,35125	43,128765	35,222485	1,024041	0,747874	5,13243	149,4075	146,97	OK	24	0	
02.04.2023	151,2906	151,29062	0	78,03797	43,151077	34,886898	1,026745	0,755173	5,269589	155,155	152,69	OK	24	0	
03.04.2023	145,2394	145,23941	0	77,99854	43,690079	34,308475	1,050097	0,740516	4,98251	148,96	146,5975	OK	24	0	
04.04.2023	136,6739	136,67389	0	78,74264	43,230042	35,512592	1,053559	0,729154	4,867165	140,2825	137,875	OK	24	0	
05.04.2023	136,3218	136,32176	0	78,54671	43,464916	35,081791	1,050983	0,729455	4,783722	139,91	137,535	OK	24	0,01	
06.04.2023	137,4616	137,46162	0	77,99233	43,09	34,902325	1,042934	0,721378	4,819356	141,0475	138,635	OK	24	0	
07.04.2023	168,7749	168,77493	0	77,98408	45,883945	32,100136	1,022851	0,73876	5,43477	173,0075	170,595	OK	24	0	
08.04.2023	183,8661	183,86612	0	78,03523	46,371769	31,663467	1,027484	0,744137	5,548338	188,4225	186,0775	OK	24	0	
09.04.2023	150,7386	150,73859	0	78,34419	43,643845	34,700333	1,052265	0,724192	5,21296	154,66	152,1375	OK	24	0	
10.04.2023	138,4217	138,42172	0	78,74621	43,514267	35,231934	1,055249	0,720632	4,881898	142,1025	139,635	OK	24	0	
11.04.2023	142,7616	142,76155	0	78,68488	43,515171	35,169697	1,048202	0,721985	5,019423	146,54	144,0275	OK	24	0	
12.04.2023	143,4402	143,44017	0	78,47942	43,482605	34,996807	1,057625	0,719002	5,019374	147,22	144,715	OK	24	0	
13.04.2023	142,2251	142,22513	0	77,7381	43,207077	34,531025	1,013423	0,730112	4,921093	145,9025	143,4625	OK	24	0	
14.04.2023	226,1971	226,19705	0	79,82601	50,783401	29,042608	1,021187	0,746841	6,387315	231,875	229,4925	OK	24	0	
15.04.2023	210,1158	210,11584	0	81,21069	49,312061	31,898621	1,030895	0,732788	6,34057	215,6225	213,165	OK	24	0	
16.04.2023	158,8488	158,84883	0	79,63677	44,120529	35,516235	1,038378	0,721129	5,568544	163,0425	160,4775	OK	24	0	
17.04.2023	153,6159	153,61591	0	77,95763	43,803665	34,15395	0,989883	0,729768	5,230143	157,4925	155,1275	OK	24	0	
18.04.2023	138,4103	138,41025	0	79,03284	42,4809	36,551941	0,967528	0,728848	5,064062	142,0675	139,61	OK	24	0,01	
19.04.2023	139,9358	139,93584	0	78,38316	42,982876	35,400272	0,999115	0,73513	4,959156	143,55	141,205	OK	24	0	
20.04.2023	143,1794	143,17935	0	77,50333	43,199066	34,304256	1,012766	0,71488	4,924778	146,765	144,5175	OK	24	0	
21.04.2023	138,8146	138,81462	0	77,70282	43,398464	34,304367	1,047052	0,715974	4,764938	142,2975	140,135	OK	24	0	
22.04.2023	138,1662	138,16624	0	77,74787	43,217098	34,530758	1,037953	0,712669	4,782533	141,605	139,5025	OK	24	0	
23.04.2023	143,7858	143,78584	0	77,47041	42,979935	34,490467	1,030766	0,71298	4,979005	147,29	145,21	OK	24	0	
Итого:	5111,49	5111,49							165,14	5241,12	5168,24		744	0,05	

Дата	Общ	V1	V2	Vd	G1	G2	Гподп	BHP	BOC	V3
23.03.2023	4011,63	141702,78	139989,24	1713,54	137751,50	137721,17	30,33			
23.04.2023	4176,77	146943,90	145157,48	1786,42	142862,99	142832,66	30,33			
ИТОГО:	165,14	5241,12	0,00	0,00	5111,49	5111,49	0,00	744		0,05

Тепловая энергия израсходованная за период
нештатных ситуаций (Тн)
(п.61 Методики №99/пр)
Qкorr =
Qi/Траб x Тнш 0

Прибор: KARAT-306
Серийный номер: 23654416

Дата	Общ	V1	V2	Vd	G1	G2	Гподп	BHP	BOC	V3
23.03.2023	146,75	4126,63	4195,78	274,62	4022,21	4126,96	102,33			
23.04.2023	154,45	4361,03	4442,22	274,62	4250,79	4371,43	102,33			
ИТОГО:	7,70	234,40	246,44	0,00	228,58	244,47	0,00	744		0,00

Представитель абонента
Генеральный директор ООО "УК "Домоуправ-Сервис"

Представитель теплоснабж. организации

Подпись: *[Подпись]* Ф.И.О.
О.И. Ажиркина/

Подпись: *[Подпись]* Ф.И.О.
Ю.В. Малигина/



ОТЧЕТ
о суточных параметрах теплоснабжения
24/03/23г.-23/04/23г.

Абонент: ООО "УК" ДОМОУПРАВ"

Договор N:8848

Адрес: Бр. Кашир. № 119-3

Тип расходомера: _____

Тепловычислитель ВКТ-7 сет. N 001

Пределы измерений:

Договорные расходы:

G под max = 2.00 м3/ч G под min = 1.00 м3/ч

M сет. воды = _____ т.сут Mгвс = _____ т.сут

G обр max = 2.00 м3/ч G обр min = 1.00 м3/ч

Tхв = 5.00 °C

G3 max = 2.00 м3/ч G3 min = 1.00 м3/ч

Заводской номер 00244024

ВВОД 1

СХЕМА ПОДКЛЮЧЕНИЯ 3

ВД 1

ФТ=0

ТЗ=1

КС=0xD469

ПО 2.7

Дата	t1	t2	dt	V1	M1	V2	M2	V3	Mг	Qo	ВНР	ВОС
	°C	°C	°C	м3	т	м3	т	м3	т	Гкал	ч	ч
24.03.2023	77,57	58,63	18,94	152,7	148,67	148,4	146,04	0	2,63	2,818	24	0
25.03.2023	76,72	58,88	17,84	156,4	152,34	151,9	149,52	0	2,82	2,718	24	0
26.03.2023	77,13	57,79	19,34	153,3	149,26	148,9	146,61	0	2,65	2,886	24	0
27.03.2023	77,33	58,38	18,95	150,6	146,62	146,6	144,27	0	2,35	2,779	24	0
28.03.2023	76,97	59,13	17,84	150,6	146,69	146,4	144,05	0	2,64	2,614	24	0
29.03.2023	77,53	58,74	18,79	148	144,11	143,8	141,52	0	2,59	2,71	24	0
30.03.2023	77,91	58,96	18,95	149,6	145,64	145	142,7	0	2,94	2,759	24	0
31.03.2023	77,34	58,26	19,08	150,9	146,96	146,3	144,03	0	2,93	2,804	24	0
01.04.2023	77,25	58,72	18,53	154,4	150,38	149,6	147,23	0	3,15	2,785	24	0
02.04.2023	76,93	58,59	18,34	154,1	150,08	149,4	147,02	0	3,06	2,751	24	0
03.04.2023	76,97	59,46	17,51	158,8	154,69	153,8	151,29	0	3,4	2,708	24	0
04.04.2023	77,47	56,53	20,94	108,3	105,46	105,4	103,81	0,14	1,65	2,206	24	0
05.04.2023	76,33	37,84	38,49	43,4	42,3	42,4	42,15	0,17	0,15	1,628	24	0
06.04.2023	75,74	38,05	37,69	45,2	44,06	44,8	44,55	0,12	-0,49	1,658	24	0
07.04.2023	76,09	40,8	35,29	59,9	58,39	59,6	59,12	0,04	-0,73	2,061	24	0
08.04.2023	76,08	41,77	34,31	61,2	59,65	60,9	60,44	0,05	-0,79	2,044	24	0
09.04.2023	76,44	40,52	35,92	57,2	55,71	57	56,6	0,04	-0,89	1,996	24	0
10.04.2023	76,52	38,54	37,98	49,9	48,59	49,7	49,38	0,04	-0,79	1,844	24	0
11.04.2023	76,57	38,97	37,6	51,7	50,35	51,5	51,14	0,03	-0,79	1,89	24	0
12.04.2023	76,38	38,9	37,48	52,1	50,78	51,8	51,46	0,02	-0,68	1,901	24	0
13.04.2023	75,54	37,81	37,73	50,1	48,85	49,9	49,58	0,02	-0,73	1,84	24	0
14.04.2023	77,99	44,21	33,78	74,4	72,39	73,8	73,14	0	-0,75	2,444	24	0
15.04.2023	79,41	43,24	36,17	73,2	71,15	72,6	71,93	0,01	-0,78	2,571	24	0
16.04.2023	77,85	40,47	37,38	61,6	59,97	61,2	60,74	0,01	-0,77	2,238	24	0
17.04.2023	76,04	39,2	36,84	59,2	57,66	58,9	58,47	0,01	-0,81	2,121	24	0
18.04.2023	76,84	38,26	38,58	50,4	49,1	50,1	49,77	0,01	-0,67	1,892	24	0
19.04.2023	76,25	38,55	37,7	52,8	51,44	52,6	52,23	0,01	-0,79	1,937	24	0
20.04.2023	75,32	37,79	37,53	52,9	51,59	52,7	52,37	0,01	-0,78	1,934	24	0
21.04.2023	75,75	39,47	36,28	55,6	54,18	55,2	54,8	0	-0,62	1,963	24	0
22.04.2023	75,77	39,86	35,91	53,9	52,49	53,6	53,2	0,01	-0,71	1,883	24	0
23.04.2023	75,4	39,12	36,28	51,6	50,32	51,3	50,94	0,01	-0,62	1,823	24	0
Итого:				2844	2769,87	2785,1	2750,1	0,75	19,77	70,21	744	0
Средние:	76,75	46,94	29,8									

Дата	V1	M1	V2	M2	V3	Mг	Qo	ВНР	ВОС
	м3	т	м3	т	м3	т	Гкал	ч	ч
23/03/2324:00	29041,9	28138,19	28509,3	28059,47	0,39	78,72	743,51	7720	691
23/04/2324:00	31885,9	30908,06	31294,4	30809,57	1,14	98,49	813,72	8464	691
Итого:	2844	2769,87	2785,1	2750,1	0,75	19,77	70,21	744	0

Представитель абонента
Генеральный директор ООО "УК "Домоуправ-Сервис"

Представитель теплоснабж. организации

Подпись / О.И. Ажнакина/
Ф.И.О.

Подпись / О.В. Малыгина/
Ф.И.О.



ОТЧЕТ
о суточных параметрах теплоснабжения
24/03/23г.-23/04/23г.

Абонент: ООО "УК" ДОМОУПРАВ"

Договор N:8848

Адрес: Бр. Кашир. № 119-2

Тип расходомера: _____

Тепловычислитель ВКТ-7 сет. N 001

Пределы измерений:

Договорные расходы:

G под max = 2.00 м3/ч G под min = 1.00 м3/ч

M сет. воды = _____ т.сут M грвс = _____ т.сут

G обр max = 2.00 м3/ч G обр min = 1.00 м3/ч

Tхв = 5.00 °C

G3 max = 2.00 м3/ч G3 min = 1.00 м3/ч

Заводской номер 00244032

ВВОД 1

СХЕМА ПОДКЛЮЧЕНИЯ 3

БД 1

ФТ=0

ТЗ=1

КС=0x2CF7

ПО 2.7

Дата	t1	t2	dt	V1	M1	V2	M2	V3	Mг	Qo	ВНР	ВОС
	°C	°C	°C	м3	т	м3	т	м3	т	Гкал	ч	ч
24.03.2023	78,34	49,62	28,72	86,2	83,91	87,4	86,39	0	-2,48	2,41	24	0
25.03.2023	77,46	50,71	26,75	83	80,82	84,2	83,18	0	-2,36	2,159	24	0
26.03.2023	77,91	49,52	28,39	85,1	82,83	86,4	85,4	0	-2,57	2,353	24	0
27.03.2023	78,09	50,58	27,51	82,4	80,23	83,6	82,58	0	-2,35	2,204	24	0
28.03.2023	77,71	50,22	27,49	82,1	79,91	83,4	82,4	0	-2,49	2,196	24	0
29.03.2023	78,28	50,11	28,17	81,7	79,52	83	82,01	0	-2,49	2,238	24	0
30.03.2023	78,7	50,2	28,5	86,7	84,33	88,2	87,18	0	-2,85	2,402	24	0
31.03.2023	78,12	50,44	27,68	90,2	87,78	91,6	90,5	0	-2,72	2,431	24	0
01.04.2023	78,05	50,25	27,8	84,2	81,95	85,5	84,48	0	-2,53	2,277	24	0
02.04.2023	77,74	49,5	28,24	84,5	82,27	85,9	84,9	0	-2,63	2,323	24	0
03.04.2023	77,73	50,07	27,66	83,8	81,58	85,1	84,09	0	-2,51	2,256	24	0
04.04.2023	78,38	50,82	27,56	80,1	77,9	81,4	80,42	0	-2,52	2,15	24	0
05.04.2023	78,1	50,33	27,77	79,7	77,56	81,1	80,13	0	-2,57	2,155	24	0
06.04.2023	77,53	45,07	32,46	62,8	61,17	63,9	63,26	0	-2,09	1,985	24	0
07.04.2023	77,37	42,75	34,62	64,5	62,79	65,6	65,06	0	-2,27	2,172	24	0
08.04.2023	77,36	42,36	35	69,3	67,46	70,8	70,19	0	-2,73	2,359	24	0
09.04.2023	77,72	39,38	38,34	63,4	61,7	64,7	64,18	0	-2,48	2,363	24	0
10.04.2023	78,04	38,75	39,29	56,1	54,59	57,4	56,97	0	-2,38	2,144	24	0
11.04.2023	77,98	38,81	39,17	56,9	55,36	58,2	57,81	0	-2,45	2,168	24	0
12.04.2023	77,78	39,25	38,53	56,2	54,7	57,3	56,9	0	-2,2	2,107	24	0
13.04.2023	76,97	39,05	37,92	53,7	52,32	54,9	54,5	0	-2,18	1,982	24	0
14.04.2023	79,23	44,01	35,22	74,4	72,37	76,1	75,44	0	-3,07	2,547	24	0
15.04.2023	80,68	44,05	36,63	77,5	75,29	79,1	78,38	0	-3,09	2,756	24	0
16.04.2023	79,1	40,79	38,31	65,4	63,6	66,8	66,27	0	-2,67	2,439	24	0
17.04.2023	77,33	40,17	37,16	62	60,38	63,4	62,93	0	-2,55	2,242	24	0
18.04.2023	78,28	39,5	38,78	55,4	53,92	56,7	56,28	0	-2,36	2,089	24	0
19.04.2023	77,65	39,56	38,09	56,7	55,21	58	57,57	0	-2,36	2,102	24	0
20.04.2023	76,79	39,79	37	57,6	56,11	59	58,53	0,01	-2,42	2,075	24	0
21.04.2023	77,02	40,48	36,54	54,7	53,27	56,2	55,74	0	-2,47	1,944	24	0
22.04.2023	77,05	39,74	37,31	55,2	53,75	56,6	56,13	0	-2,38	2,004	24	0
23.04.2023	76,79	39,36	37,43	56,5	55,04	58	57,54	0	-2,5	2,056	24	0
Итого:				2188	2129,62	2229,5	2207,34	0,01	-77,72	69,09	744	0
Средние:	77,91	44,68	33,22									

Дата	V1	M1	V2	M2	V3	Mг	Qo	ВНР	ВОС
	м3	т	м3	т	м3	т	Гкал	ч	ч
23/03/2324:00	17756,7	17192,5	17144,9	16965,09	0,32	227,41	671,10	7720	690
23/04/2324:00	19944,7	19322,12	19374,4	19172,43	0,33	149,69	740,19	8464	690
Итого:	2188	2129,62	2229,5	2207,34	0,01	-77,72	69,09	744	0

Представитель абонента
Генеральный директор ООО "УК" Домоуправ-Сервис"

Представитель теплоснабж. организации

Подпись О.И. Ажнакина/
Ф.И.О.

Подпись /О.В.Малыгина/
Ф.И.О.



ОТЧЕТ
о суточных параметрах теплоснабжения
24/03/23г.-23/04/23г.

Абонент: ООО "УК" ДОМОУПРАВ"

Договор N: 8848

Адрес: Бр. Кашир. №119-1

Тип расходомера: _____

Тепловычислитель ВКТ-7 сет. N 001

Пределы измерений:

Договорные расходы:

G под max = 2.00 м3/ч G под min = 1.00 м3/ч

M сет. воды = _____ т.сут M грвс = _____ т.сут

G обр max = 2.00 м3/ч G обр min = 1.00 м3/ч

Tхв = 5.00°C

G3 max = 2.00 м3/ч G3 min = 1.00 м3/ч

Заводской номер 00244030

ВВОД 1

СХЕМА ПОДКЛЮЧЕНИЯ 3

БД 1

ФТ=0

T3=1

КС=0x869D

ПО 2.7

Дата	t1	t2	dt	V1	M1	V2	M2	V3	Mг	Qo	ВНР	ВОС
	°C	°C	°C	м3	т	м3	т	м3	т	Гкал	ч	ч
24.03.2023	77,85	38,59	39,26	59,9	58,31	59,8	59,36	0	-1,05	2,287	24	0
25.03.2023	76,95	38,18	38,77	57,9	56,41	57,9	57,46	0	-1,05	2,183	24	0
26.03.2023	77,42	37,78	39,64	58,6	57,1	58,5	58,14	0	-1,04	2,261	24	0
27.03.2023	77,6	38,19	39,41	54,5	53,06	54,5	54,13	0	-1,07	2,089	24	0
28.03.2023	77,21	38,3	38,91	55,1	53,65	55,1	54,71	0	-1,06	2,086	24	0
29.03.2023	77,78	39,02	38,76	55	53,52	55	54,61	0	-1,09	2,076	24	0
30.03.2023	78,22	40,46	37,76	63,5	61,82	63,4	62,89	0	-1,07	2,331	24	0
31.03.2023	77,65	41,36	36,29	66,9	65,13	67,1	66,54	0	-1,41	2,363	24	0
01.04.2023	77,61	39,51	38,1	62	60,39	62,1	61,63	0	-1,24	2,296	24	0
02.04.2023	77,28	38,48	38,8	60,9	59,3	60,9	60,5	0	-1,2	2,299	24	0
03.04.2023	77,25	39,8	37,45	57,8	56,31	57,9	57,45	0	-1,14	2,106	24	0
04.04.2023	77,93	39,87	38,06	55,1	53,63	55,2	54,76	0,01	-1,13	2,039	24	0
05.04.2023	77,73	39,16	38,57	53,6	52,15	53,8	53,42	0	-1,27	2,01	24	0
06.04.2023	77,14	39,52	37,62	53,2	51,79	53,4	52,97	0	-1,18	1,949	24	0
07.04.2023	77,12	41,51	35,61	63,4	61,74	63,8	63,32	0	-1,58	2,194	24	0
08.04.2023	77,14	42,1	35,04	67,4	65,66	67,7	67,09	0	-1,43	2,299	24	0
09.04.2023	77,55	39,54	38,01	60,4	58,8	60,6	60,12	0	-1,32	2,232	24	0
10.04.2023	77,87	39,21	38,66	52,9	51,46	53,1	52,75	0	-1,29	1,987	24	0
11.04.2023	77,84	38,86	38,98	56,2	54,72	56,4	55,99	0	-1,27	2,132	24	0
12.04.2023	77,64	39,24	38,4	56	54,5	56	55,6	0	-1,1	2,09	24	0
13.04.2023	76,82	38,7	38,12	54,4	52,94	54,6	54,19	0	-1,25	2,017	24	0
14.04.2023	78,97	43,95	35,02	75,7	73,64	76,1	75,42	0	-1,78	2,58	24	0
15.04.2023	80,41	44,18	36,23	76,7	74,53	77,3	76,59	0	-2,06	2,701	24	0
16.04.2023	78,92	40,88	38,04	64,2	62,47	64,4	63,89	0	-1,42	2,375	24	0
17.04.2023	77,1	39,47	37,63	61	59,41	61,3	60,86	0	-1,45	2,234	24	0
18.04.2023	78,15	38,03	40,12	54,9	53,44	55,1	54,73	0	-1,29	2,144	24	0
19.04.2023	77,52	37,78	39,74	55,1	53,64	55,4	55,06	0	-1,42	2,13	24	0
20.04.2023	76,66	38,83	37,83	56,1	54,66	56,3	55,9	0	-1,24	2,068	24	0
21.04.2023	76,88	39,39	37,49	54,9	53,46	55,2	54,76	0	-1,3	2,005	24	0
22.04.2023	76,93	38,59	38,34	55,6	54,15	56	55,6	0	-1,45	2,078	24	0
23.04.2023	76,65	38,62	38,03	56,7	55,23	57,1	56,68	0	-1,45	2,097	24	0
Итого:				1835,6	1787,02	1841	1827,12	0,01	-40,1	67,74	744	0
Средние:	77,6	39,58	38,02									

Дата	V1	M1	V2	M2	V3	Mг	Qo	ВНР	ВОС
	м3	т	м3	т	м3	т	Гкал	ч	ч
23/03/2324:00	17835,9	17265,07	17738,1	17555,09	0,17	-290,02	675,57	7721	689
23/04/2324:00	19671,5	19052,09	19579,1	19382,21	0,18	-330,12	743,31	8465	689
Итого:	1835,6	1787,02	1841	1827,12	0,01	-40,1	67,74	744	0

Представитель абонента
Генеральный директор ООО "УК "Домоуправ-Сервис"

Представитель теплоснабж. организации

Подпись / О.И. Ажнакина/
Ф.И.О.

Подпись / О.В. Малыгина/
Ф.И.О.



ОТЧЕТ
о суточных параметрах теплоснабжения
24/03/23г.-23/04/23г.

Абонент: ООО "УК" ДОМОУПРАВ"

Договор N: 8848

Адрес: Нарк. Мал. №3

Тип расходомера: _____

Тепловычислитель ВКТ-7 сет. N 001

Пределы измерений:

Договорные расходы:

G под max = 2.00 м3/ч G под min = 1.00 м3/ч

M сет. воды = _____ т.сут Mгвс = _____ т.сут

G обр max = 2.00 м3/ч G обр min = 1.00 м3/ч

Tхв = 5.00°C

G3 max = 2.00 м3/ч G3 min = 1.00 м3/ч

Заводской номер 00243909

ВВОД 1

СХЕМА ПОДКЛЮЧЕНИЯ 3

ВД 1

ФТ=0

ТЗ=1

КС=0хD65С

ПО 2.7

Дата	t1	t2	dt	V1	M1	V2	M2	V3	Mг	Qo	DI	VHP	ВОС
	°C	°C	°C	м3	т	м3	т	м3	т	Гкал	м3	ч	ч
24.03.2023	77,75	44,02	33,73	136,3	132,71	134,3	133,08	0	-0,37	4,474	0	24	0
25.03.2023	76,9	43,32	33,58	137,6	134,01	135,9	134,72	0	-0,71	4,495	0	24	0
26.03.2023	77,27	43,57	33,7	137,1	133,5	135,3	134,1	0,02	-0,6	4,494	0	24	0
27.03.2023	77,42	44,7	32,72	132,8	129,33	131,1	129,87	0	-0,54	4,225	0	24	0
28.03.2023	77,05	44,34	32,71	133,6	130,12	132	130,78	0	-0,66	4,254	0	24	0
29.03.2023	77,56	44,07	33,49	128,9	125,49	127,3	126,15	0	-0,66	4,199	0	24	0
30.03.2023	78,03	44,23	33,8	132,4	128,86	130,7	129,49	0	-0,63	4,353	0	24	0
31.03.2023	77,49	45,3	32,19	140,6	136,89	138,7	137,36	0	-0,47	4,406	0	24	0
01.04.2023	77,37	43,72	33,65	131,3	127,84	129,7	128,55	0	-0,71	4,296	0	24	0
02.04.2023	77,06	43,97	33,09	136,6	133,03	135	133,77	0	-0,74	4,401	0	24	0
03.04.2023	76,97	43,65	33,32	129	125,64	127,5	126,37	0	-0,73	4,182	0	24	0
04.04.2023	77,73	44,15	33,58	123,5	120,21	122	120,88	0,01	-0,67	4,033	0	24	0
05.04.2023	77,45	43,69	33,76	122,3	119,08	121	119,93	0	-0,85	4,018	0	24	0
06.04.2023	76,96	43,81	33,15	121,9	118,73	120,6	119,5	0	-0,77	3,932	0	24	0
07.04.2023	76,97	44,44	32,53	131,5	128,08	130,1	128,91	0,01	-0,83	4,164	0	24	0
08.04.2023	77	45,34	31,66	144,1	140,35	142,5	141,15	0	-0,8	4,44	0	24	0
09.04.2023	77,35	43,91	33,44	131,2	127,75	129,7	128,53	0,01	-0,78	4,268	0	24	0
10.04.2023	77,66	43,77	33,89	119,8	116,63	118,6	117,55	0	-0,92	3,949	0	24	0
11.04.2023	77,69	43,73	33,96	123,5	120,23	122,3	121,19	0	-0,96	4,079	0	24	0
12.04.2023	77,48	44,3	33,18	125,7	122,39	124,4	123,22	0	-0,83	4,059	0	24	0
13.04.2023	76,71	44,27	32,44	126,1	122,83	125	123,83	0	-1	3,981	0	24	0
14.04.2023	78,65	46,48	32,17	147,2	143,23	145,5	143,99	0	-0,76	4,604	0	24	0
15.04.2023	80,26	45,65	34,61	136,6	132,74	134,9	133,6	0	-0,86	4,591	0	24	0
16.04.2023	78,69	44,29	34,4	132,3	128,72	131	129,78	0	-1,06	4,427	0	24	0
17.04.2023	76,99	44,13	32,86	132,1	128,65	130,7	129,51	0	-0,86	4,224	0	24	0
18.04.2023	78,06	43,68	34,38	123,6	120,3	122,3	121,21	0	-0,91	4,135	0	24	0
19.04.2023	77,36	43,93	33,43	126,3	122,97	125,1	123,98	0,04	-1,01	4,106	0	24	0
20.04.2023	76,54	44,33	32,21	130,9	127,54	129,8	128,6	0,01	-1,06	4,105	0	24	0
21.04.2023	76,68	44,3	32,38	127,7	124,4	126,5	125,33	0	-0,93	4,028	0	24	0
22.04.2023	76,74	44,35	32,39	127,3	123,99	126,2	125,04	0	-1,05	4,014	0	24	0
23.04.2023	76,45	44,33	32,12	130,2	126,85	129	127,83	0,01	-0,98	4,072	0	24	0
Итого:				4060	3953,09	4014,7	3977,8	0,11	-24,71	131,01	0	744	0
Средние:	77,42	44,25	33,17										

Дата	V1	M1	V2	M2	V3	Mг	Qo	DI	VHP	ВОС
	м3	т	м3	т	м3	т	Гкал	м3	ч	ч
23/03/2324:00	42616,7	41310,92	41812,4	41191,12	5,93	119,8	1137,829	0	5293	1
23/04/2324:00	46676,7	45264,01	45827,1	45168,92	6,04	95,09	1268,837	0	6037	1
Итого:	4060	3953,09	4014,7	3977,8	0,11	-24,71	131,01	0	744	0

Представитель абонента
Генеральный директор ООО "УК "Домоуправ-Сервис"

Представитель теплоснабж. организации

Подпись / О.И. Ажнакина/
Ф.И.О.

Подпись / О.В. Малыгина/
Ф.И.О.



ОТЧЕТ
о суточных параметрах теплоснабжения
24/03/23г.-23/04/23г.

Абонент: ООО "УК" ДОМОУПРАВ"

Договор N:8848

Адрес: Нарк. Мальшева № 3-2

Тип расходомера: _____

Тепловычислитель ВКТ-7 сет.N 001

Пределы измерений:

Договорные расходы:

G под max = 2.00 м3/ч G под min = 1.00 м3/ч

M сет.воды= _____ т.сут Mгвс= _____ т.сут

G обр max = 2.00 м3/ч G обр min = 1.00 м3/ч

Tхв= 5.00°C

G3 max = 2.00 м3/ч G3 min = 1.00 м3/ч

Заводской номер 00246542

ВВОД 1

СХЕМА ПОДКЛЮЧЕНИЯ 3

БД 1

ФТ=0

T3=1

КС=0x8B74

ПО 2.7

Дата	t1	t2	dt	V1	M1	V2	M2	V3	Mг	Qo	DI	ВНР	ВОС
	°C	°C	°C	м3	т	м3	т	м3	т	Гкал	м3	ч	ч
24.03.2023	77,46	51,5	25,96	257,6	250,8	262,9	259,66	0,01	-8,86	6,51	0	24	0
25.03.2023	76,54	51,83	24,71	253,6	247,05	258,6	255,36	0	-8,31	6,1	0	24	0
26.03.2023	77,03	50,9	26,13	252	245,46	257,1	253,99	0	-8,53	6,409	0	24	0
27.03.2023	77,18	52,26	24,92	247,9	241,4	252,8	249,58	0,01	-8,18	6,012	0	24	0
28.03.2023	76,79	52,63	24,16	247,1	240,67	251,9	248,63	0	-7,96	5,814	0	24	0
29.03.2023	77,39	51,96	25,43	244,6	238,19	249,5	246,38	0	-8,19	6,051	0	24	0
30.03.2023	77,78	51,81	25,97	262,9	255,91	268,2	264,85	0,01	-8,94	6,645	0	24	0
31.03.2023	77,22	51,53	25,69	265,7	258,75	270,8	267,47	0,01	-8,72	6,642	0	24	0
01.04.2023	77,12	51,73	25,39	254	247,36	259	255,77	0,01	-8,41	6,277	0	24	0
02.04.2023	76,83	51,08	25,75	254,9	248,26	260,1	256,93	0	-8,67	6,388	0	24	0
03.04.2023	76,82	52,47	24,35	257,1	250,45	262,1	258,74	0	-8,29	6,095	0	24	0
04.04.2023	77,51	53,18	24,33	252,9	246,24	257,6	254,2	0,01	-7,96	5,987	0	24	0
05.04.2023	77,35	53,23	24,12	247,4	240,89	252,1	248,77	0	-7,88	5,805	0	24	0
06.04.2023	76,75	52,92	23,83	247,3	240,89	251,9	248,61	0	-7,72	5,738	0	24	0
07.04.2023	76,78	52,71	24,07	263,6	256,76	268,4	264,92	0,01	-8,16	6,178	0	24	0
08.04.2023	76,83	52,91	23,92	283	275,67	287,7	283,96	0,02	-8,29	6,591	0	24	0
09.04.2023	77,13	52,53	24,6	264	257,09	268,6	265,15	0	-8,06	6,323	0	24	0
10.04.2023	77,55	53,62	23,93	251,3	244,68	255,6	252,18	0,01	-7,5	5,852	0	24	0
11.04.2023	77,48	53,42	24,06	255,7	248,98	259,9	256,45	0	-7,47	5,988	0	24	0
12.04.2023	77,29	54,03	23,26	259,9	253,09	264,1	260,5	0,01	-7,41	5,882	0	24	0
13.04.2023	76,52	52,42	24,1	243,4	237,14	247,5	244,31	0	-7,17	5,712	0	24	0
14.04.2023	78,63	53,83	24,8	288,6	280,81	293,1	289,15	0,02	-8,34	6,963	0	24	0
15.04.2023	79,99	54,25	25,74	287,5	279,46	292,3	288,32	0,02	-8,86	7,192	0	24	0
16.04.2023	78,42	53,27	25,15	268,7	261,49	273,3	269,68	0,01	-8,19	6,575	0	24	0
17.04.2023	76,78	51,49	25,29	251,8	245,27	256,1	252,93	0,01	-7,66	6,201	0	24	0
18.04.2023	77,74	51,47	26,27	234,1	227,89	238,2	235,26	0	-7,37	5,985	0	24	0
19.04.2023	77,17	51,99	25,18	241,6	235,27	245,6	242,51	0	-7,24	5,919	0	24	0
20.04.2023	76,28	52,31	23,97	250,6	244,18	254,4	251,16	0,01	-6,98	5,85	0	24	0
21.04.2023	76,53	53,72	22,81	251,9	245,4	255,8	252,37	0	-6,97	5,596	0	24	0
22.04.2023	76,55	53,37	23,18	248,2	241,79	252,2	248,84	0,01	-7,05	5,603	0	24	0
23.04.2023	76,29	52,53	23,76	250,9	244,47	254,5	251,22	0	-6,75	5,804	0	24	0
Итого:				7939,8	7731,76	8081,9	7977,85	0,19	-246,09	190,69	0	744	0
Средние:	77,21	52,54	24,67										

Дата	V1	M1	V2	M2	V3	Mг	Qo	DI	ВНР	ВОС
	м3	т	м3	т	м3	т	Гкал	м3	ч	ч
23/03/2324:00	50527,8	48933,09	51923,5	51252,78	2,44	-2319,69	1614,47	0	5293	0
23/04/2324:00	58467,6	56664,85	60005,4	59230,63	2,63	-2565,78	1805,15	0	6037	0
Итого:	7939,8	7731,76	8081,9	7977,85	0,19	-246,09	190,69	0	744	0

Представитель абонента
Генеральный директор ООО "УК "Домоуправ-Сервис"

Представитель теплоснабж. организации

Подпись _____ /О.И. Ажнакина/
Ф.И.О.

Подпись _____ /О.В.Мальгина/
Ф.И.О.



ОТЧЕТ
о суточных параметрах теплоснабжения
24/03/23г.-23/04/23г.

Абонент: ООО "УК" ДОМОУПРАВ"

Договор N:8848

Адрес: Нар. Малыш. № 3-1

Тип расходомера: _____

Тепловычислитель ВКТ-7 сет. N 001

Пределы измерений:

Договорные расходы:

G под max = 2.00 м3/ч G под min = 1.00 м3/ч

M сет. воды= _____ т.сут Mгвс= _____ т.сут

G обр max = 2.00 м3/ч G обр min = 1.00 м3/ч

Tхв= 5.00°C

G3 max = 2.00 м3/ч G3 min = 1.00 м3/ч

Заводской номер 00248264

ВВОД 1

СХЕМА ПОДКЛЮЧЕНИЯ 3

БД 1

ФТ=0

T3=1

КС=0x7031

ПО 2.7

Дата	t1	t2	dt	V1	M1	V2	M2	V3	Mг	Qo	ВНР	ВОС
	°C	°C	°C	м3	т	м3	т	м3	т	Гкал	ч	ч
24.03.2023	77,75	51,46	26,29	135	131,41	132,1	130,45	0	0,96	3,454	24	0
25.03.2023	76,89	51,12	25,77	132,5	129,04	129,9	128,32	0	0,72	3,323	24	0
26.03.2023	77,28	50,97	26,31	135,3	131,71	132,6	131,01	0	0,7	3,466	24	0
27.03.2023	77,46	52,24	25,22	128,2	124,83	125,7	124,1	0	0,73	3,148	24	0
28.03.2023	77,08	51,88	25,2	128,3	124,96	125,9	124,31	0	0,65	3,146	24	0
29.03.2023	77,64	51,34	26,3	129,3	125,87	126,8	125,26	0	0,61	3,308	24	0
30.03.2023	78,09	51,65	26,44	139,1	135,39	136,2	134,53	0	0,86	3,581	24	0
31.03.2023	77,54	51,52	26,02	143,4	139,61	140,1	138,36	0	1,25	3,629	24	0
01.04.2023	77,46	51,36	26,1	136,1	132,53	133,4	131,77	0	0,76	3,459	24	0
02.04.2023	77,12	50,57	26,55	137,9	134,3	135	133,37	0	0,93	3,566	24	0
03.04.2023	77,08	51,87	25,21	135,8	132,26	133	131,32	0	0,94	3,336	24	0
04.04.2023	77,85	52,52	25,33	132,1	128,61	129,6	127,93	0	0,68	3,258	24	0
05.04.2023	77,58	52,66	24,92	129,4	125,99	127	125,39	0	0,6	3,14	24	0
06.04.2023	77,08	52,77	24,31	128,9	125,53	126,6	124,95	0	0,58	3,051	24	0
07.04.2023	77,08	51,65	25,43	141,1	137,42	138,2	136,48	0	0,94	3,494	24	0
08.04.2023	77,08	52,13	24,95	152,6	148,6	149,3	147,41	0	1,19	3,704	24	0
09.04.2023	77,5	52,2	25,3	142,6	138,84	139,6	137,83	0	1,01	3,508	24	0
10.04.2023	77,77	52,3	25,47	129,2	125,76	126,8	125,16	0	0,6	3,2	24	0
11.04.2023	77,76	52,01	25,75	131,4	127,91	129,1	127,44	0	0,47	3,293	24	0
12.04.2023	77,58	52	25,58	132,3	128,81	129,9	128,26	0	0,55	3,296	24	0
13.04.2023	76,82	50,81	26,01	121,1	117,99	119,4	117,96	0	0,03	3,069	24	0
14.04.2023	78,78	52,44	26,34	151,4	147,29	148	146,09	0	1,2	3,877	24	0
15.04.2023	80,31	52,91	27,4	151,1	146,85	147,7	145,76	0	1,09	4,024	24	0
16.04.2023	78,87	51,94	26,93	137,5	133,75	134,9	133,2	0	0,55	3,601	24	0
17.04.2023	77,02	50,5	26,52	127,7	124,39	125,7	124,2	0	0,19	3,298	24	0
18.04.2023	78,06	50,17	27,89	116,7	113,59	115,1	113,7	0	-0,11	3,167	24	0
19.04.2023	77,4	50,84	26,56	121,2	118,01	119,5	118,06	0	-0,05	3,132	24	0
20.04.2023	76,58	51,51	25,07	125,5	122,28	123,8	122,26	0	0,02	3,065	24	0
21.04.2023	76,76	52,38	24,38	126,1	122,84	124,4	122,79	0	0,05	2,994	24	0
22.04.2023	76,81	52,38	24,43	125,3	122,08	123,6	122	0	0,08	2,984	24	0
23.04.2023	76,53	51,52	25,01	128,4	125,1	126,7	125,16	0	-0,06	3,129	24	0
Итого:				4132,5	4023,55	4055,6	4004,83	0	18,72	103,7	744	0
Средние:	77,5	51,72	25,77									

Дата	V1	M1	V2	M2	V3	Mг	Qo	ВНР	ВОС
	м3	т	м3	т	м3	т	Гкал	ч	ч
23/03/2324:00	30096,1	29142,34	29276,8	28863,57	0	278,77	888,756	5293	0
23/04/2324:00	34228,6	33165,89	33332,4	32868,4	0	297,49	992,456	6037	0
Итого:	4132,5	4023,55	4055,6	4004,83	0	18,72	103,70	744	0

Представитель абонента
Генеральный директор ООО "УК "Домоуправ-Сервис"

Представитель теплоснабж. организации

Подпись О.И. Ажнакина/
Ф.И.О.

Подпись Ю.В. Малыгина/
Ф.И.О.



ОТЧЕТ
о суточных параметрах теплоснабжения
24/03/23г.-23/04/23г.

Абонент: ООО "УК" ДОМОУПРАВ"

Договор N: 8848

Адрес: Ун. Набер. № 44-3

Тип расходомера: _____

Тепловычислитель ВКТ-7 сет. N 099

Пределы измерений:

Договорные расходы:

G под max = 2.00 м3/ч G под min = 1.00 м3/ч

M сет. воды = _____ т.сут M ввс = _____ т.сут

G обр max = 2.00 м3/ч G обр min = 1.00 м3/ч

Tхв = 0.00°C

G3 max = 2.00 м3/ч G3 min = 1.00 м3/ч

Заводской номер 00000001

ВВОД 1

СХЕМА ПОДКЛЮЧЕНИЯ 1

ЕД 1

ФТ=0

T3=1

КС=0xА002

ПО 2.7


Дата	t1	t2	dt	V1	M1	V2	M2	V3	Mг	Qо	ВНР	ВОС
	°C	°C	°C	м3	т	м3	т	м3	т	Гкал	ч	ч
24.03.2023	77,55	54,71	22,84	102,3	99,59	103,4	101,96	0	-2,37	2,276	24	0
25.03.2023	76,69	54,97	21,72	108	105,18	109,1	107,59	0	-2,41	2,284	24	0
26.03.2023	77,12	54,33	22,79	107,6	104,78	108,8	107,32	0	-2,54	2,386	24	0
27.03.2023	77,36	56,19	21,17	105,5	102,76	106,6	105,03	0	-2,27	2,172	24	0
28.03.2023	77,02	54,8	22,22	98,8	96,21	99,7	98,28	0	-2,07	2,137	24	0
29.03.2023	77,63	55,13	22,5	94,8	92,27	95,9	94,51	0	-2,24	2,075	24	0
30.03.2023	78,06	54,42	23,64	97,2	94,58	98,3	96,96	0	-2,38	2,235	24	0
31.03.2023	77,56	54,97	22,59	102,6	99,91	103,6	102,15	0	-2,24	2,254	24	0
01.04.2023	77,5	54,94	22,56	104,4	101,64	105,5	104,03	0	-2,39	2,292	24	0
02.04.2023	77,2	54,81	22,39	101,7	99,04	102,9	101,46	0	-2,42	2,218	24	0
03.04.2023	77,15	55,8	21,35	101,3	98,65	102,4	100,9	0	-2,25	2,11	24	0
04.04.2023	77,79	54,81	22,98	92,7	90,26	93,9	92,59	0	-2,33	2,073	24	0
05.04.2023	77,61	54,81	22,8	92,8	90,37	94	92,68	0	-2,31	2,057	24	0
06.04.2023	77,02	54,13	22,89	88,5	86,17	89,7	88,47	0	-2,3	1,973	24	0
07.04.2023	77,03	54,33	22,7	93,5	91,05	94,7	93,41	0	-2,36	2,069	24	0
08.04.2023	77,19	56,26	20,93	103,4	100,68	104,6	103,05	0	-2,37	2,104	24	0
09.04.2023	77,42	54,1	23,32	95	92,5	96,2	94,88	0,01	-2,38	2,156	24	0
10.04.2023	77,76	55,04	22,72	90,5	88,11	91,8	90,51	0	-2,4	2,001	24	0
11.04.2023	77,74	53,79	23,95	90,5	88,07	91,7	90,47	0	-2,4	2,109	24	0
12.04.2023	77,56	54,98	22,58	94,5	92,06	95,8	94,45	0	-2,39	2,081	24	0
13.04.2023	76,82	54,57	22,25	93,1	90,68	94,5	93,2	0	-2,52	2,016	24	0
14.04.2023	78,82	56,95	21,87	101,3	98,54	102,6	101,05	0	-2,51	2,155	24	0
15.04.2023	80,18	55,56	24,62	96,1	93,41	97,5	96,09	0	-2,68	2,3	24	0
16.04.2023	78,65	54,36	24,29	97,6	94,98	99,1	97,71	0	-2,73	2,309	24	0
17.04.2023	77,07	52,99	24,08	95	92,53	96,5	95,23	0	-2,7	2,226	24	0
18.04.2023	78,06	53,19	24,87	88,5	86,16	89,9	88,73	0	-2,57	2,14	24	0
19.04.2023	77,49	53,47	24,02	93,5	91,03	94,9	93,64	0	-2,61	2,188	24	0
20.04.2023	76,83	61,5	15,33	149,1	145,2	149,9	147,3	0	-2,1	2,225	24	0
21.04.2023	77,14	56,06	21,08	159,1	154,93	158,8	156,36	0	-1,43	3,266	24	0
22.04.2023	76,9	31,31	45,59	96,6	94,05	96,3	95,89	0	-1,84	4,282	24	0
23.04.2023	76,54	29,68	46,86	90,3	87,97	90,1	89,75	0	-1,78	4,118	24	0
Итого:				3125,8	3043,36	3158,7	3115,65	0,01	-72,29	72,29	744	0
Средние:	77,49	53,45	24,04									

Дата	V1	M1	V2	M2	V3	Mг	Qо	ВНР	ВОС
	м3	т	м3	т	м3	т	Гкал	ч	ч
23/03/2324:00	88254,5	85735,19	89365,1	88059,53	3,52	-2324,34	2104,46	26870	523
23/04/2324:00	91380,3	88778,55	92523,8	91175,18	3,53	-2396,63	2176,75	27614	523
Итого:	3125,8	3043,36	3158,7	3115,65	0,01	-72,29	72,29	744	0

Представитель абонента

Генеральный директор ООО "УК" Домоуправ-Сервис"

Представитель теплоснабж. организации


/ О.И. Ажнакина/
Ф.И.О.


/ О.В. Малыгина/
Ф.И.О.



ОТЧЕТ
о суточных параметрах теплоснабжения
24/03/23г.-23/04/23г.

Абонент: ООО "УК" ДОМОУПРАВ"

Договор N: 8848

Адрес: Ун. Набер. № 44-2

Тип расходомера:

Тепловычислитель ВКТ-7 сет. N 099

Пределы измерений:

Договорные расходы:

G под max = 2.00 м3/ч G под min = 1.00 м3/ч

M сет. воды = _____ т.сут Mгвс = _____ т.сут

G обр max = 2.00 м3/ч G обр min = 1.00 м3/ч

Tхв = 0.00 °C

G3 max = 2.00 м3/ч G3 min = 1.00 м3/ч

Заводской номер 00227574

ВВОД 1

СХЕМА ПОДКЛЮЧЕНИЯ 3

ВД 1

ФТ=0

ТЗ=1

КС=0x9C4E


ПО 2.7

Дата	t1	t2	dt	V1	M1	V2	M2	V3	Mг	Qo	ВНР	ВОС
	°C	°C	°C	м3	т	м3	т	м3	т	Гкал	ч	ч
24.03.2023	77,77	52,43	25,34	99	96,36	99	97,74	0	-1,38	2,441	24	0
25.03.2023	76,88	52,87	24,01	103,6	100,91	103,6	102,27	0	-1,36	2,422	24	0
26.03.2023	77,32	52,49	24,83	102	99,29	102	100,7	0	-1,41	2,461	24	0
27.03.2023	77,56	52,42	25,14	97,2	94,64	97,2	95,95	0	-1,31	2,379	24	0
28.03.2023	77,26	52,14	25,12	94,9	92,4	94,9	93,68	0	-1,28	2,32	24	0
29.03.2023	77,86	52,28	25,58	93,7	91,2	93,7	92,48	0	-1,28	2,333	24	0
30.03.2023	78,33	52,32	26,01	93,9	91,39	93,9	92,67	0	-1,28	2,376	24	0
31.03.2023	77,8	52,51	25,29	99,6	96,97	99,6	98,35	0	-1,38	2,453	24	0
01.04.2023	77,7	52,67	25,03	98,7	96,1	98,7	97,45	0	-1,35	2,407	24	0
02.04.2023	77,44	52,23	25,21	101,7	99,02	101,7	100,4	0	-1,38	2,496	24	0
03.04.2023	77,39	52,47	24,92	96,3	93,78	96,3	95,06	0	-1,28	2,336	24	0
04.04.2023	78,08	52,01	26,07	90,8	88,37	90,8	89,66	0	-1,29	2,301	24	0
05.04.2023	77,86	52,03	25,83	88	85,68	88	86,9	0	-1,22	2,213	24	0
06.04.2023	77,31	52,1	25,21	91,7	89,31	91,7	90,56	0	-1,25	2,249	24	0
07.04.2023	77,29	52,34	24,95	94,2	91,74	94,2	93	0	-1,26	2,286	24	0
08.04.2023	77,39	52,5	24,89	98	95,41	98	96,75	0	-1,34	2,375	24	0
09.04.2023	77,72	52,12	25,6	97,3	94,73	97,3	96,06	0	-1,33	2,427	24	0
10.04.2023	78,05	52,01	26,04	92,7	90,21	92,7	91,52	0	-1,31	2,349	24	0
11.04.2023	78,03	52,17	25,86	92,3	89,82	92,3	91,12	0	-1,3	2,322	24	0
12.04.2023	77,83	52,48	25,35	91,8	89,39	91,8	90,59	0	-1,2	2,263	24	0
13.04.2023	77,04	52,63	24,41	95,9	93,41	95,9	94,64	0	-1,23	2,276	24	0
14.04.2023	78,94	52,43	26,51	87,9	85,53	87,9	86,8	0	-1,27	2,268	24	0
15.04.2023	80,42	51,53	28,89	86,8	84,35	86,8	85,75	0	-1,4	2,435	24	0
16.04.2023	78,79	52,79	26	96	93,37	96	94,73	0	-1,36	2,429	24	0
17.04.2023	77,27	52,69	24,58	100,1	97,48	100,1	98,79	0	-1,31	2,394	24	0
18.04.2023	78,35	51,88	26,47	95,2	92,62	95,2	93,98	0	-1,36	2,45	24	0
19.04.2023	77,69	52,62	25,07	95,6	93,07	95,6	94,34	0	-1,27	2,331	24	0
20.04.2023	76,96	53,44	23,52	101,6	98,95	101,6	100,27	0	-1,32	2,328	24	0
21.04.2023	77,17	53,06	24,11	96,8	94,27	96,8	95,54	0	-1,27	2,272	24	0
22.04.2023	77,13	53,39	23,74	96,1	93,58	96,1	94,83	0	-1,25	2,221	24	0
23.04.2023	76,83	53,15	23,68	101,5	98,84	101,5	100,16	0	-1,32	2,34	24	0
Итого:				2970,9	2892,19	2970,9	2932,74	0	-40,55	72,95	744	0
Средние:	77,72	52,45	25,26									

Дата	V1	M1	V2	M2	V3	Mг	Qo	ВНР	ВОС
	м3	т	м3	т	м3	т	Гкал	ч	ч
23/03/2324:00	4872,4	4718,33	4872,4	4816,47	0,02	-98,14	170,32	1358	0
23/04/2324:00	7843,3	7610,52	7843,3	7749,21	0,02	-138,69	243,27	2102	0
Итого:	2970,9	2892,19	2970,9	2932,74	0	-40,55	72,95	744	0

Представитель абонента
Генеральный директор ООО "УК "Домоуправ-Сервис"

Представитель теплоснабж. организации

/  /
Подпись О.И. Ажнакина/
Ф.И.О.

/  /
Подпись О.В. Малыгина/
Ф.И.О.



ОТЧЕТ
о суточных параметрах теплоснабжения
24/03/23г.-23/04/23г.

Абонент: 000"УК"ДОМОУПРАВ"

Договор N:8848

Адрес: Ун. Набер. № 44-1

Тип расходомера: _____

Тепловычислитель ВКТ-7 сет. N 000

Пределы измерений:

Договорные расходы:

G под max = 2.00 м3/ч G под min = 1.00 м3/ч

M сет. воды = _____ т.сут Mгвс = _____ т.сут

G обр max = 2.00 м3/ч G обр min = 1.00 м3/ч

Tхв = 0.00°C

G3 max = 2.00 м3/ч G3 min = 1.00 м3/ч

Заводской номер 00228992

ВВОД 1

СХЕМА ПОДКЛЮЧЕНИЯ 3

ВД 1

ФТ=0

ТЗ=1

КС=0xD45F

ПО 2.7

Дата	t1	t2	dt	V1	M1	V2	M2	V3	Mг	Qo	ВНР	ВОС
	°C	°C	°C	м3	т	м3	т	м3	т	Гкал	ч	ч
24.03.2023	77,64	56,41	21,23	125,7	122,37	125,7	123,85	0	-1,48	2,599	24	0
25.03.2023	76,75	55,86	20,89	127	123,68	127,1	125,25	0	-1,57	2,585	24	0
26.03.2023	77,2	55,27	21,93	127,4	124,07	127,3	125,49	0	-1,42	2,722	24	0
27.03.2023	77,43	56,78	20,65	124,2	120,91	124,1	122,25	0	-1,34	2,496	24	0
28.03.2023	77,14	56,57	20,57	124,7	121,42	124,6	122,75	0	-1,33	2,5	24	0
29.03.2023	77,76	56,29	21,47	119,5	116,33	119,5	117,73	0	-1,4	2,499	24	0
30.03.2023	78,18	56,32	21,86	119,7	116,51	120	118,25	0	-1,74	2,546	24	0
31.03.2023	77,65	55,57	22,08	124,1	120,81	124,7	122,9	0	-2,09	2,667	24	0
01.04.2023	77,59	55,58	22,01	126,1	122,76	126,1	124,33	0	-1,57	2,704	24	0
02.04.2023	77,29	55,91	21,38	125	121,74	125,5	123,68	0	-1,94	2,603	24	0
03.04.2023	77,25	56,62	20,63	126,9	123,55	127,5	125,62	0	-2,07	2,55	24	0
04.04.2023	77,96	56,89	21,07	123,1	119,79	123,1	121,25	0	-1,46	2,523	24	0
05.04.2023	77,77	57,83	19,94	119,2	116,06	119,7	117,87	0	-1,81	2,317	24	0
06.04.2023	77,22	57,31	19,91	118,2	115,08	118,5	116,68	0	-1,6	2,291	24	0
07.04.2023	77,18	56,62	20,56	119,1	115,96	119,4	117,63	0	-1,67	2,385	24	0
08.04.2023	77,26	56,31	20,95	121,2	118,01	121,4	119,64	0	-1,63	2,474	24	0
09.04.2023	77,56	57,08	20,48	122,6	119,37	122,8	120,93	0	-1,56	2,445	24	0
10.04.2023	77,97	57,59	20,38	120,7	117,5	120,8	118,94	0	-1,44	2,394	24	0
11.04.2023	77,9	56,93	20,97	119,4	116,24	119,8	118,02	0,01	-1,78	2,438	24	0
12.04.2023	77,71	57,73	19,98	120	116,85	120,7	118,86	0	-2,01	2,334	24	0
13.04.2023	76,99	56,37	20,62	116,2	113,19	116,8	115,1	0	-1,91	2,336	24	0
14.04.2023	78,99	57,16	21,83	117,6	114,4	118,3	116,53	0	-2,13	2,495	24	0
15.04.2023	80,33	57,22	23,11	120,6	117,25	121,1	119,24	0	-1,99	2,709	24	0
16.04.2023	78,8	56,87	21,93	122,1	118,82	122,8	120,98	0	-2,16	2,604	24	0
17.04.2023	77,2	55,59	21,61	122,1	118,91	123,1	121,33	0	-2,42	2,568	24	0
18.04.2023	78,23	56,17	22,06	116,5	113,37	117,6	115,89	0	-2,52	2,501	24	0
19.04.2023	77,63	55,98	21,65	118,6	115,46	119,7	117,96	0	-2,5	2,5	24	0
20.04.2023	76,79	56,14	20,65	120,2	117,1	121,5	119,74	0	-2,64	2,418	24	0
21.04.2023	77,03	57,53	19,5	120,7	117,57	122,5	120,62	0	-3,05	2,293	24	0
22.04.2023	77,02	56,76	20,26	119,1	115,98	121,1	119,33	0	-3,35	2,349	24	0
23.04.2023	76,75	55,92	20,83	119,5	116,44	121,3	119,53	0	-3,09	2,426	24	0
Итого:				3767	3667,5	3784,1	3728,17	0,01	-60,67	77,27	744	0
Средние:	77,61	56,55	21,06									

Дата	V1	M1	V2	M2	V3	Mг	Qo	ВНР	ВОС
	м3	т	м3	т	м3	т	Гкал	ч	ч
23/03/2324:00	85193,1	82680,44	85498,1	84260,55	4,11	-1580,11	2179,57	26872	520
23/04/2324:00	88960,1	86347,94	89282,2	87988,72	4,12	-1640,78	2256,84	27616	520
Итого:	3767	3667,5	3784,1	3728,17	0,01	-60,67	77,27	744	0

Представитель абонента
Генеральный директор ООО "УК "Домоуправ-Сервис"

Представитель теплоснабж. организации

[Подпись]
О.И. Ажнакина/
Ф.И.О.

[Подпись]
/О.В. Малыгина/
Ф.И.О.



ОТЧЕТ
о суточных параметрах теплоснабжения
24/03/23г.-23/04/23г.

Абонент: ООО "УК" ДОМОУПРАВ"

Договор N:8848

Адрес: Ун. Наб. № 48-3

Тип расходомера: _____

Тепловычислитель ВКТ-7 сет. N 001

Пределы измерений:

Договорные расходы:

G под max = 2.00 м3/ч G под min = 1.00 м3/ч

M сет. воды = _____ т.сут Mгвс = _____ т.сут

G обр max = 2.00 м3/ч G обр min = 1.00 м3/ч

Tхв = 0.00 °C

G3 max = 2.00 м3/ч G3 min = 1.00 м3/ч

Заводской номер 00255354

ВВОД 1

СХЕМА ПОДКЛЮЧЕНИЯ 3

БД 1

ФТ=0

T3=1

КС=0xA5F1

ПО 2.7

Дата	t1	t2	dt	V1	M1	V2	M2	V3	Mг	Qo	ВНР	ВОС
	°C	°C	°C	м3	т	м3	т	м3	т	Гкал	ч	ч
24.03.2023	77,45	44,66	32,79	66,4	64,63	66,8	66,21	0,84	-1,58	2,118	24	0
25.03.2023	76,62	44,12	32,5	66,2	64,5	66,7	66,09	1,01	-1,59	2,093	24	0
26.03.2023	77	44,01	32,99	68	66,23	68,5	67,89	1,2	-1,66	2,18	24	0
27.03.2023	77,07	43,89	33,18	61,4	59,8	61,8	61,28	0,94	-1,48	1,982	24	0
28.03.2023	76,69	44,84	31,85	63,9	62,25	64,4	63,83	1	-1,58	1,982	24	0
29.03.2023	77,15	44,68	32,47	65,1	63,38	65,4	64,8	0,88	-1,42	2,056	24	0
30.03.2023	77,71	44,97	32,74	73,2	71,28	73,4	72,69	0,93	-1,41	2,332	24	0
31.03.2023	77,19	45,97	31,22	76,2	74,22	76,6	75,85	0,84	-1,63	2,316	24	0
01.04.2023	77,04	42,85	34,19	65,3	63,59	65,5	64,94	0,98	-1,35	2,175	24	0
02.04.2023	76,67	41,4	35,27	63,7	62,04	63,8	63,25	1,2	-1,21	2,186	24	0
03.04.2023	76,58	41,83	34,75	59,8	58,23	59,9	59,39	0,91	-1,16	2,022	24	0
04.04.2023	77,31	41,42	35,89	54,5	53,1	54,7	54,24	0,84	-1,14	1,905	24	0
05.04.2023	77	41,48	35,52	53,5	52,09	53,6	53,13	0,87	-1,04	1,847	24	0
06.04.2023	76,52	41,1	35,42	52,4	51,05	52,7	52,22	0,9	-1,17	1,804	24	0
07.04.2023	76,65	44,67	31,98	68,5	66,76	69,1	68,44	0,77	-1,68	2,132	24	0
08.04.2023	76,63	45,97	30,66	72,8	70,94	73,6	72,85	0,83	-1,91	2,176	24	0
09.04.2023	77,05	42,81	34,24	62,8	61,16	63,5	62,95	1,04	-1,79	2,092	24	0
10.04.2023	77,22	41,45	35,77	56,7	55,19	57,2	56,69	0,99	-1,5	1,973	24	0
11.04.2023	77,27	42,77	34,5	59	57,44	59,7	59,16	0,82	-1,72	1,981	24	0
12.04.2023	77,09	42,82	34,27	59	57,44	59,7	59,16	0,83	-1,72	1,966	24	0
13.04.2023	76,32	41,99	34,33	57,5	56,01	58,2	57,71	0,94	-1,7	1,92	24	0
14.04.2023	78,34	47,92	30,42	82,2	79,99	83,4	82,48	0,78	-2,49	2,431	24	0
15.04.2023	79,95	48,38	31,57	82,5	80,19	83,6	82,65	0,87	-2,46	2,532	24	0
16.04.2023	78,51	45,04	33,47	68,1	66,26	68,9	68,25	0,87	-1,99	2,218	24	0
17.04.2023	76,61	43,57	33,04	65,1	63,42	66	65,42	0,82	-2	2,096	24	0
18.04.2023	77,63	42	35,63	57,5	55,97	58,2	57,71	0,85	-1,74	1,992	24	0
19.04.2023	76,93	41,97	34,96	56,9	55,41	57,6	57,12	0,85	-1,71	1,935	24	0
20.04.2023	76,15	42,21	33,94	57,7	56,21	58,6	58,12	0,92	-1,91	1,907	24	0
21.04.2023	76,24	42,47	33,77	55,1	53,68	55,9	55,42	0,81	-1,74	1,811	24	0
22.04.2023	76,31	42,38	33,93	55,5	54,09	56,3	55,82	0,9	-1,73	1,834	24	0
23.04.2023	76,06	42,27	33,79	58,4	56,92	59,3	58,82	1,04	-1,9	1,92	24	0
Итого:				1964,9	1913,47	1982,6	1964,58	28,27	-51,11	63,91	744	0
Средние:	77,06	43,48	33,58									

Дата	V1	M1	V2	M2	V3	Mг	Qo	ВНР	ВОС
	м3	т	м3	т	м3	т	Гкал	ч	ч
23/03/2324:00	15738,4	15216,29	15733,3	15534,4	181,01	-318,11	551,00	4406	0
23/04/2324:00	17703,3	17129,76	17715,9	17498,98	209,28	-369,22	614,91	5150	0
Итого:	1964,9	1913,47	1982,6	1964,58	28,27	-51,11	63,91	744	0

Представитель абонента
Генеральный директор ООО "УК "Домоуправ-Сервис"

Представитель теплоснабж. организации


О.И. Ажнакина/
Ф.И.О.


/О.В.Малыгина/
Ф.И.О.



ОТЧЕТ
о суточных параметрах теплоснабжения
24/03/23г.-23/04/23г.

Абонент: ООО "УК "ДОМОУПРАВ"

Договор N:8848

Адрес: Ун. Наб. № 48-2

Тип расходомера: _____

Тепловычислитель ВКТ-7 сет. N 001

Пределы измерений:

Договорные расходы:

G под max = 2.00 м3/ч G под min = 1.00 м3/ч

M сет. воды = _____ т.сут Mгвс = _____ т.сут

G обр max = 2.00 м3/ч G обр min = 1.00 м3/ч

Tхв = 0.00 °C

G3 max = 2.00 м3/ч G3 min = 1.00 м3/ч

Заводской номер 00255350

ВВОД 1

СХЕМА ПОДКЛЮЧЕНИЯ 3

БД 1

ФТ=0

T3=1

KC=0xC8FE

ПО 2.7

Дата	t1	t2	dt	V1	M1	V2	M2	V3	Mг	Qo	DI	VHP	BOC
	°C	°C	°C	м3	т	м3	т	м3	т	Гкал	м3	ч	ч
24.03.2023	77,77	45,68	32,09	74,5	72,53	73,5	72,78	0,63	-0,25	2,327	0	24	0
25.03.2023	76,94	45,55	31,39	75,3	73,33	74,3	73,58	0,71	-0,25	2,3	0	24	0
26.03.2023	77,27	45,35	31,92	76	74,02	75,1	74,37	0,8	-0,35	2,362	0	24	0
27.03.2023	77,41	45,68	31,73	73,2	71,27	72,3	71,58	0,72	-0,31	2,26	0	24	0
28.03.2023	77,01	46,12	30,89	73,2	71,28	72,3	71,58	0,7	-0,3	2,202	0	24	0
29.03.2023	77,5	46,12	31,38	71,4	69,51	70,6	69,88	0,67	-0,37	2,18	0	24	0
30.03.2023	78	46,02	31,98	71,2	69,29	70,2	69,48	0,67	-0,19	2,217	0	24	0
31.03.2023	77,49	46,35	31,14	75,2	73,22	74,3	73,58	0,66	-0,36	2,275	0	24	0
01.04.2023	77,38	46,11	31,27	76,1	74,11	75,3	74,58	0,76	-0,47	2,317	0	24	0
02.04.2023	77,04	45,76	31,28	76,4	74,41	75,3	74,55	0,9	-0,14	2,325	0	24	0
03.04.2023	76,95	46,75	30,2	71,9	70,04	70,9	70,17	0,63	-0,13	2,115	0	24	0
04.04.2023	77,7	46	31,7	68,4	66,56	67,5	66,8	0,77	-0,24	2,107	0	24	0
05.04.2023	77,39	46,3	31,09	67,1	65,32	66,5	65,81	0,7	-0,49	2,028	0	24	0
06.04.2023	76,93	46,24	30,69	66,7	64,98	66,1	65,39	0,7	-0,41	1,99	0	24	0
07.04.2023	76,93	46,58	30,35	68,6	66,82	68	67,28	0,61	-0,46	2,026	0	24	0
08.04.2023	77,01	46,69	30,32	74,8	72,85	73,9	73,15	0,77	-0,3	2,207	0	24	0
09.04.2023	77,33	46,07	31,26	70,7	68,84	69,9	69,18	0,81	-0,34	2,148	0	24	0
10.04.2023	77,6	46,61	30,99	67,8	65,98	67,2	66,48	0,65	-0,5	2,045	0	24	0
11.04.2023	77,63	46,61	31,02	67,1	65,31	66,6	65,88	0,65	-0,57	2,022	0	24	0
12.04.2023	77,45	46,18	31,27	68,6	66,82	68,2	67,48	0,76	-0,66	2,088	0	24	0
13.04.2023	76,7	46,69	30,01	69,3	67,53	68,6	67,89	0,68	-0,36	2,027	0	24	0
14.04.2023	78,59	46,73	31,86	68,3	66,48	67,8	67,11	0,63	-0,63	2,117	0	24	0
15.04.2023	80,15	46,02	34,13	71,2	69,22	70,8	70,08	0,83	-0,86	2,363	0	24	0
16.04.2023	78,57	45,47	33,1	70,2	68,3	70,5	69,79	0,81	-1,49	2,26	0	24	0
17.04.2023	76,95	46,05	30,9	75,2	73,24	75,4	74,64	0,84	-1,4	2,262	0	24	0
18.04.2023	77,98	45,92	32,06	68,7	66,89	68,4	67,72	0,67	-0,83	2,143	0	24	0
19.04.2023	77,32	46,24	31,08	72,6	70,68	72,2	71,47	0,77	-0,79	2,196	0	24	0
20.04.2023	76,55	46,86	29,69	72,9	71,01	72,4	71,68	0,64	-0,67	2,105	0	24	0
21.04.2023	76,65	47,23	29,42	71,3	69,44	70,6	69,86	0,57	-0,42	2,042	0	24	0
22.04.2023	76,71	46,59	30,12	71,6	69,74	70,8	70,08	0,71	-0,34	2,097	0	24	0
23.04.2023	76,46	46,59	29,87	74,4	72,49	73,9	73,17	0,85	-0,68	2,167	0	24	0
Итого:				2219,9	2161,51	2199,4	2177,07	22,27	-15,56	67,32	0	744	0
Средние:	77,39	46,23	31,16										

Дата	V1	M1	V2	M2	V3	Mг	Qo	DI	VHP	BOC
	м3	т	м3	т	м3	т	Гкал	м3	ч	ч
23/03/2324:00	14542	14062,54	14330,3	14165,59	145,62	-103,05	544,07	0	4261	1
23/04/2324:00	16761,9	16224,05	16529,7	16342,66	167,89	-118,61	611,39	0	5005	1
Итого:	2219,9	2161,51	2199,4	2177,07	22,27	-15,56	67,32	0	744	0

Представитель абонента
Генеральный директор ООО "УК "Домоуправ-Сервис"

Представитель теплоснабж. организации


О.И. Ажнакина/
Ф.И.О.


/О.В. Малыгина/
Ф.И.О.



ОТЧЕТ
о суточных параметрах теплоснабжения
24/03/23г.-23/04/23г.

Абонент: ООО "УК" ДОМОУПРАВ"

Договор N:8848

Адрес: Ун.Наб. № 48-1

Тип расходомера:

Тепловычислитель ВКТ-7 сет. N 001

Пределы измерений:

Договорные расходы:

G под max = 2.00 м3/ч G под min = 1.00 м3/ч

M сет. воды = _____ т.сут Mгвс = _____ т.сут

G обр max = 2.00 м3/ч G обр min = 1.00 м3/ч

Tхв = 0.00°C

G3 max = 2.00 м3/ч G3 min = 1.00 м3/ч

Заводской номер 00255353

ВВОД 1

СХЕМА ПОДКЛЮЧЕНИЯ 3

ВД 1

ФТ=0

T3=1

KC=0xФ52E

ПО 2.7

Дата	t1	t2	dt	V1	M1	V2	M2	V3	Mг	Qo	DI	ВНР	ВОС
	°C	°C	°C	м3	т	м3	т	м3	т	Гкал	м3	ч	ч
24.03.2023	77,89	58,11	19,78	139,5	135,8	141,4	139,21	0,77	-3,41	2,687	0	24	0
25.03.2023	77,03	58,37	18,66	149	145,09	151,1	148,73	0,85	-3,64	2,706	0	24	0
26.03.2023	77,31	57,79	19,52	142,3	138,57	144,1	141,89	0,86	-3,32	2,706	0	24	0
27.03.2023	77,56	53,25	24,31	102,4	99,69	103,3	101,95	0,76	-2,26	2,426	0	24	0
28.03.2023	77,05	49,85	27,2	85,7	83,48	86	84,99	0,67	-1,51	2,267	0	24	0
29.03.2023	77,56	49,54	28,02	86	83,76	86,5	85,51	0,73	-1,75	2,344	0	24	0
30.03.2023	78,05	49,7	28,35	88,4	86,04	89	87,97	0,72	-1,93	2,439	0	24	0
31.03.2023	77,53	50,34	27,19	92,7	90,27	93,3	92,19	0,64	-1,92	2,452	0	24	0
01.04.2023	77,41	49,74	27,67	94,3	91,85	94,9	93,81	0,8	-1,96	2,54	0	24	0
02.04.2023	77,07	49,46	27,61	94,3	91,82	94,9	93,79	0,89	-1,97	2,533	0	24	0
03.04.2023	77,01	49,99	27,02	93,4	90,98	93,9	92,8	0,79	-1,82	2,458	0	24	0
04.04.2023	77,76	50,48	27,28	88,1	85,79	88,5	87,43	0,68	-1,64	2,341	0	24	0
05.04.2023	77,46	50,71	26,75	87,3	85,02	87,6	86,56	0,69	-1,54	2,272	0	24	0
06.04.2023	76,99	50,17	26,82	87,5	85,22	87,8	86,74	0,81	-1,52	2,284	0	24	0
07.04.2023	76,99	50,49	26,5	90,4	88,05	90,8	89,72	0,72	-1,67	2,334	0	24	0
08.04.2023	77,06	49,76	27,3	91,5	89,14	91,8	90,76	0,81	-1,62	2,432	0	24	0
09.04.2023	77,37	48,84	28,53	87,1	84,79	87,4	86,44	0,87	-1,65	2,421	0	24	0
10.04.2023	77,65	49,46	28,19	89,6	87,23	89,9	88,87	0,9	-1,64	2,458	0	24	0
11.04.2023	77,68	50,57	27,11	89,5	87,16	89,9	88,83	0,73	-1,67	2,361	0	24	0
12.04.2023	77,49	50,74	26,75	89,8	87,42	90,2	89,12	0,7	-1,7	2,34	0	24	0
13.04.2023	76,76	50,35	26,41	91,3	88,94	91,7	90,62	0,83	-1,68	2,35	0	24	0
14.04.2023	78,63	50,78	27,85	87,8	85,42	88,3	87,25	0,64	-1,83	2,378	0	24	0
15.04.2023	80,16	49,81	30,35	83,7	81,35	84	83,04	0,73	-1,69	2,468	0	24	0
16.04.2023	78,63	49,69	28,94	90,9	88,45	91,3	90,25	0,85	-1,8	2,559	0	24	0
17.04.2023	76,94	51,08	25,86	98,2	95,62	99	97,78	0,7	-2,16	2,471	0	24	0
18.04.2023	78,05	50,24	27,81	91,2	88,78	91,7	90,63	0,79	-1,85	2,468	0	24	0
19.04.2023	77,34	50,66	26,68	92	89,58	92,5	91,4	0,76	-1,82	2,388	0	24	0
20.04.2023	76,61	50,96	25,65	95,5	93,03	96,2	95,04	0,75	-2,01	2,384	0	24	0
21.04.2023	76,7	50,76	25,94	93,3	90,88	94	92,86	0,8	-1,98	2,356	0	24	0
22.04.2023	76,78	51,37	25,41	94,2	91,71	94,8	93,63	0,73	-1,92	2,329	0	24	0
23.04.2023	76,49	50,72	25,77	96,1	93,61	96,9	95,75	0,92	-2,14	2,41	0	24	0
Итого:				2983	2904,54	3002,7	2965,56	23,89	-61,02	75,36	0	744	0
Средние:	77,45	51,08	26,36										

Дата	V1	M1	V2	M2	V3	Mг	Qo	DI	ВНР	ВОС
	м3	т	м3	т	м3	т	Гкал	м3	ч	ч
23/03/2324:00	16334,6	15804,04	16417,8	16210,1	143,94	-406,06	550,74	0	4408	0
23/04/2324:00	19317,6	18708,58	19420,5	19175,66	167,83	-467,08	626,10	0	5152	0
Итого:	2983	2904,54	3002,7	2965,56	23,89	-61,02	75,36	0	744	0

Представитель абонента
Генеральный директор ООО "УК "Домоуправ-Сервис"

Представитель теплоснабж. организации

[Подпись]
О.И. Ажнакина/
Ф.И.О.

[Подпись]
/О.В. Малыгина/
Ф.И.О.



ОТЧЕТ
о суточных параметрах теплоснабжения
24/03/23г.-23/04/23г.

Абонент: ООО "УК" ДОМОУПРАВ"

Договор N: 8848

Адрес: Молодог. №76 (ИТП-3)

Тип расходомера: _____

Тепловычислитель ВКТ-7 с.г. N 001

Пределы измерений:

Договорные расходы:

G под max = 2.00 м3/ч G под min = 1.00 м3/ч

M с.г. воды = _____ т.сут Mгвс = _____ т.сут

G обр max = 2.00 м3/ч G обр min = 1.00 м3/ч

Tхв = 5.00 °C

G3 max = 2.00 м3/ч G3 min = 1.00 м3/ч

Заводской номер 00248272

ВВОД 1

СХЕМА ПОДКЛЮЧЕНИЯ 3

ЕД 1

ФТ=0

T3=1

КС=0x84A7

ПО 2.7

Дата	t1	t2	dt	V1	M1	V2	M2	V3	Mг	Qo	ВНР	ВОС
	°C	°C	°C	м3	т	м3	т	м3	т	Гкал	ч	ч
24.03.2023	77,93	44,82	33,11	140,2	136,47	139,5	138,19	0	-1,72	4,516	24	0
25.03.2023	76,82	45,15	31,67	143,4	139,7	142,8	141,45	0	-1,75	4,422	24	0
26.03.2023	77,66	45,04	32,62	139,5	135,83	138,9	137,61	0	-1,78	4,429	24	0
27.03.2023	77,66	44,95	32,71	131,6	128,12	131	129,76	0	-1,64	4,188	24	0
28.03.2023	77,39	44,99	32,4	130,8	127,38	130,3	129,05	0	-1,67	4,124	24	0
29.03.2023	78,13	44,97	33,16	128,8	125,37	128,2	126,98	0	-1,61	4,157	24	0
30.03.2023	78,48	45,2	33,28	130,1	126,6	129,6	128,36	0	-1,76	4,212	24	0
31.03.2023	77,91	44,56	33,35	137,4	133,74	136,9	135,64	0	-1,9	4,461	24	0
01.04.2023	77,77	44,71	33,06	136,8	133,17	136,3	135,02	0	-1,85	4,4	24	0
02.04.2023	77,62	44,5	33,12	136,6	132,97	136,2	134,93	0	-1,96	4,401	24	0
03.04.2023	77,59	44,01	33,58	133,5	129,98	133,1	131,92	0	-1,94	4,361	24	0
04.04.2023	78,13	44,86	33,27	129	125,53	128,6	127,35	0	-1,82	4,173	24	0
05.04.2023	78,18	45,07	33,11	124,8	121,45	124,5	123,31	0	-1,86	4,021	24	0
06.04.2023	77,4	44,96	32,44	126,1	122,78	125,8	124,62	0	-1,84	3,979	24	0
07.04.2023	77,47	45,47	32	128,8	125,38	128,6	127,35	0	-1,97	4,01	24	0
08.04.2023	77,62	45,15	32,47	135,3	131,73	135,1	133,81	0	-2,08	4,275	24	0
09.04.2023	77,65	44,93	32,72	130,9	127,42	130,8	129,53	0	-2,11	4,168	24	0
10.04.2023	78,36	45	33,36	126,3	122,9	126	124,76	0	-1,86	4,097	24	0
11.04.2023	78,17	45,23	32,94	125,9	122,52	125,7	124,46	0	-1,94	4,032	24	0
12.04.2023	77,98	44,98	33	125,4	122,05	125,2	123,99	0	-1,94	4,027	24	0
13.04.2023	77,14	44,82	32,32	124,8	121,52	124,7	123,51	0	-1,99	3,924	24	0
14.04.2023	79,51	45,06	34,45	128,7	125,15	128,6	127,4	0	-2,25	4,31	24	0
15.04.2023	80,63	45	35,63	126,9	123,32	126,6	125,36	0	-2,04	4,393	24	0
16.04.2023	78,69	44,38	34,31	129,2	125,7	129,1	127,9	0	-2,2	4,311	24	0
17.04.2023	77,5	43,94	33,56	130,9	127,48	130,8	129,6	0	-2,12	4,272	24	0
18.04.2023	78,37	44,44	33,93	124,8	121,41	124,7	123,51	0	-2,1	4,115	24	0
19.04.2023	78	44,42	33,58	126,7	123,34	126,6	125,41	0	-2,07	4,142	24	0
20.04.2023	76,9	44,75	32,15	130,2	126,79	130,4	129,15	0	-2,36	4,073	24	0
21.04.2023	77,33	45,23	32,1	124,9	121,65	125	123,77	0	-2,12	3,902	24	0
22.04.2023	77,26	45,02	32,24	125,4	122,13	125,4	124,18	0	-2,05	3,935	24	0
23.04.2023	76,99	44,49	32,5	125,5	122,25	125,6	124,43	0	-2,18	3,969	24	0
Итого:				4039,2	3931,83	4030,6	3992,31	0	-60,48	129,80	744	0
Средние:	77,87	44,84	33,03									

Дата	V1	M1	V2	M2	V3	Mг	Qo	ВНР	ВОС
	м3	т	м3	т	м3	т	Гкал	ч	ч
23/03/2324:00	35023,1	33924,36	34931,9	34512,62	0	-588,26	1168,41	6712	0
23/04/2324:00	39062,3	37856,19	38962,5	38504,93	0	-648,74	1298,21	7456	0
Итого:	4039,2	3931,83	4030,6	3992,31	0	-60,48	129,80	744	0

Представитель абонента
Генеральный директор ООО "УК "Домоуправ-Сервис"

Представитель теплоснабж. организации

Подпись / О.И. Ажнакина/
Ф.И.О.

Подпись / О.В. Малыгина/
Ф.И.О.



ОТЧЕТ
о суточных параметрах теплоснабжения
24/03/23г.-23/04/23г.

Абонент: ООО "УК" ДОМОУПРАВ"

Договор N: 8848

Адрес: Молод. № 76 (ИТП-2)

Тип расходомера: _____

Тепловычислитель ВКТ-7 сет. N 001

Пределы измерений:

Договорные расходы:

G под max = 2.00 м3/ч G под min = 1.00 м3/ч

M сет. воды = _____ т.сут M гвс = _____ т.сут

G обр max = 2.00 м3/ч G обр min = 1.00 м3/ч

Tхв = 5.00°C

G3 max = 2.00 м3/ч G3 min = 1.00 м3/ч

Заводской номер 00246543

ВВОД 1

СХЕМА ПОДКЛЮЧЕНИЯ 3

БД 1

ФТ=0

T3=1

КС=0x311A

ПО 2.7

Дата	t1	t2	dt	V1	M1	V2	M2	V3	Mг	Qo	ВНР	ВОС
	°C	°C	°C	м3	т	м3	т	м3	т	Гкал	ч	ч
24.03.2023	77,88	42,38	35,5	183	178,12	175,6	174,13	0,22	3,99	6,319	24	0
25.03.2023	76,97	42,5	34,47	186,9	182,02	179,6	178,1	0,24	3,92	6,268	24	0
26.03.2023	77,46	42,02	35,44	187,9	182,97	180,5	179	0,15	3,97	6,478	24	0
27.03.2023	77,67	42,5	35,17	176,6	171,92	169,6	168,16	0,09	3,76	6,041	24	0
28.03.2023	77,38	42,59	34,79	175	170,38	168,1	166,66	0,07	3,72	5,92	24	0
29.03.2023	78,05	42,69	35,36	174,6	169,94	167,8	166,38	0,18	3,56	6,006	24	0
30.03.2023	78,49	42,98	35,51	184,8	179,82	177,7	176,16	0,24	3,66	6,385	24	0
31.03.2023	77,93	43,6	34,33	193,9	188,76	186,4	184,75	0,24	4,01	6,477	24	0
01.04.2023	77,85	42,59	35,26	184,4	179,5	177,5	175,99	0,23	3,51	6,323	24	0
02.04.2023	77,58	42,52	35,06	185,9	181,01	179	177,46	0,25	3,55	6,34	24	0
03.04.2023	77,53	42,95	34,58	177,7	173,01	171,3	169,82	0,19	3,19	5,978	24	0
04.04.2023	78,24	42,94	35,3	170,4	165,84	164,2	162,77	0,13	3,07	5,849	24	0
05.04.2023	78,06	42,95	35,11	165,8	161,35	160	158,62	0,12	2,73	5,659	24	0
06.04.2023	77,46	42,84	34,62	165,1	160,73	159,4	158,01	0,06	2,72	5,562	24	0
07.04.2023	77,46	43,65	33,81	178,9	174,19	172,8	171,24	0,17	2,95	5,886	24	0
08.04.2023	77,47	44,89	32,58	204,2	198,82	197,7	195,8	0,12	3,02	6,474	24	0
09.04.2023	77,83	42,93	34,9	184,4	179,51	178	176,46	0,06	3,05	6,261	24	0
10.04.2023	78,25	42,8	35,45	170,6	166,02	164,7	163,28	0,05	2,74	5,88	24	0
11.04.2023	78,22	43,09	35,13	174,2	169,51	168,3	166,83	0,06	2,68	5,95	24	0
12.04.2023	78,02	42,99	35,03	176	171,31	169,9	168,42	0,04	2,89	5,995	24	0
13.04.2023	77,2	42,86	34,34	175,4	170,79	169,3	167,82	0,12	2,97	5,859	24	0
14.04.2023	79,24	45,6	33,64	207,1	201,4	200	198,05	0,12	3,35	6,77	24	0
15.04.2023	80,73	45,95	34,78	203,8	198,02	196,9	194,92	0,09	3,1	6,887	24	0
16.04.2023	79,13	43,92	35,21	194,7	189,36	188	186,3	0,06	3,06	6,66	24	0
17.04.2023	77,47	42,94	34,53	182,6	177,78	176,6	175,05	0,11	2,73	6,136	24	0
18.04.2023	78,53	42,96	35,57	172,9	168,25	167,1	165,66	0,07	2,59	5,983	24	0
19.04.2023	77,9	42,88	35,02	172,7	168,1	166,8	165,35	0,15	2,75	5,884	24	0
20.04.2023	77,01	43,12	33,89	177,3	172,7	171,5	170	0,05	2,7	5,848	24	0
21.04.2023	77,24	43,15	34,09	169	164,58	163,4	161,97	0,05	2,61	5,605	24	0
22.04.2023	77,24	42,94	34,3	167,4	163,01	162	160,57	0,05	2,44	5,59	24	0
23.04.2023	76,97	42,83	34,14	179,9	175,23	174,2	172,71	0,04	2,52	5,976	24	0
Итого:				5603,1	5453,95	5403,9	5356,44	3,82	97,51	189,25	744	0
Средние:	77,88	43,14	34,73									

Дата	V1	M1	V2	M2	V3	Mг	Qo	ВНР	ВОС
	м3	т	м3	т	м3	т	Гкал	ч	ч
23/03/2324:00	77447,2	75088,33	74441,9	73203,09	27,41	1885,24	1787,10	6710	0
23/04/2324:00	83050,3	80542,28	79845,8	78559,53	31,23	1982,75	1976,35	7454	0
Итого:	5603,1	5453,95	5403,9	5356,44	3,82	97,51	189,25	744	0

Представитель абонента
Генеральный директор ООО "УК" Домоуправ-Сервис"

Представитель теплоснабж. организации

О.И. Ажнакина
Подпись / О.И. Ажнакина/
Ф.И.О.

О.В. Малыгина
Подпись / О.В. Малыгина/
Ф.И.О.



ОТЧЕТ
о суточных параметрах теплоснабжения
24/03/23г.-23/04/23г.

Абонент: ООО "УК" ДОМОУПРАВ"

Договор N:8848

Адрес: Молодог. № 76 (ИТП-1)

Тип расходомера: _____

Тепловычислитель ВКТ-7 сет. N 001

Пределы измерений:

Договорные расходы:

G под max = 2.00 м3/ч G под min = 1.00 м3/ч

M сет. воды = _____ т.сут Mгвс = _____ т.сут

G обр max = 2.00 м3/ч G обр min = 1.00 м3/ч

Tхв = 5.00 °C

G3 max = 2.00 м3/ч G3 min = 1.00 м3/ч

Заводской номер 00248280

ВВОД 1

СХЕМА ПОДКЛЮЧЕНИЯ 3

ВД 1

ФТ=0

ТЗ=1

КС=0x8053

ПО 2.7

Дата	t1	t2	dt	V1	M1	V2	M2	V3	Mг	Qo	ВНР	ВОС
	°C	°C	°C	м3	т	м3	т	м3	т	Гкал	ч	ч
24.03.2023	77,87	47,28	30,59	117,9	114,79	116,7	115,47	0	-0,68	3,511	24	0
25.03.2023	77	47,43	29,57	117,4	114,34	116,3	115,1	0	-0,76	3,378	24	0
26.03.2023	77,43	46,75	30,68	116,4	113,32	115,4	114,19	0	-0,87	3,477	24	0
27.03.2023	77,66	47,37	30,29	115,7	112,61	114,6	113,39	0	-0,78	3,409	24	0
28.03.2023	77,37	47,29	30,08	111,9	108,96	111	109,8	0	-0,84	3,276	24	0
29.03.2023	78,03	47,24	30,79	112,9	109,9	111,9	110,74	0	-0,84	3,382	24	0
30.03.2023	78,46	47,29	31,17	113,7	110,61	112,8	111,62	0	-1,01	3,446	24	0
31.03.2023	77,9	47,42	30,48	116,1	113,01	115	113,79	0	-0,78	3,442	24	0
01.04.2023	77,83	47,49	30,34	113,2	110,18	112,2	111,03	0	-0,85	3,34	24	0
02.04.2023	77,57	46,95	30,62	115,4	112,34	114,5	113,29	0	-0,95	3,438	24	0
03.04.2023	77,48	47,07	30,41	112,3	109,34	111,4	110,25	0	-0,91	3,323	24	0
04.04.2023	78,2	46,96	31,24	109,2	106,28	108,3	107,18	0	-0,9	3,316	24	0
05.04.2023	78	47,63	30,37	104,6	101,81	103,8	102,71	0	-0,9	3,091	24	0
06.04.2023	77,43	47,43	30	106	103,2	105,2	104,07	0	-0,87	3,095	24	0
07.04.2023	77,44	47,13	30,31	110,8	107,88	110	108,82	0	-0,94	3,266	24	0
08.04.2023	77,5	47,17	30,33	114,6	111,59	113,7	112,48	0	-0,89	3,382	24	0
09.04.2023	77,81	46,87	30,94	111,8	108,81	111	109,84	0	-1,03	3,366	24	0
10.04.2023	78,2	47,23	30,97	109,5	106,53	108,8	107,67	0	-1,14	3,296	24	0
11.04.2023	78,15	47,14	31,01	108,4	105,52	107,6	106,47	0	-0,95	3,271	24	0
12.04.2023	77,94	47,47	30,47	109,7	106,8	108,9	107,76	0	-0,96	3,251	24	0
13.04.2023	77,16	47,01	30,15	112,5	109,54	111,9	110,74	0	-1,2	3,301	24	0
14.04.2023	79,13	47,5	31,63	113	109,89	112,3	111,12	0	-1,23	3,475	24	0
15.04.2023	80,62	47,51	33,11	110,6	107,46	110	108,87	0	-1,41	3,557	24	0
16.04.2023	78,96	46,74	32,22	109,1	106,13	108,4	107,28	0	-1,15	3,418	24	0
17.04.2023	77,38	47,46	29,92	117,6	114,52	117,1	115,85	0	-1,33	3,425	24	0
18.04.2023	78,51	47,08	31,43	109,5	106,55	109	107,84	0	-1,29	3,345	24	0
19.04.2023	77,83	47,37	30,46	111	108,04	110,5	109,33	0	-1,29	3,29	24	0
20.04.2023	77	47,23	29,77	113,5	110,53	113	111,82	0	-1,29	3,29	24	0
21.04.2023	77,22	47,87	29,35	110	107,13	109,5	108,31	0	-1,18	3,144	24	0
22.04.2023	77,25	48,07	29,18	106,8	104	106,5	105,34	0	-1,34	3,034	24	0
23.04.2023	76,97	47,76	29,21	111,8	108,89	111,3	110,12	0	-1,23	3,179	24	0
Итого:				3472,9	3380,5	3448,6	3412,29	0	-31,79	103,21	744	0
Средние:	77,84	47,29	30,55									

Дата	V1	M1	V2	M2	V3	Mг	Qo	ВНР	ВОС
	м3	т	м3	т	м3	т	Гкал	ч	ч
23/03/2324:00	29497,8	28585,42	28967,5	28588,2	0	-2,78	898,69	6709	0
23/04/2324:00	32970,7	31965,92	32416,1	32000,49	0	-34,57	1001,91	7453	0
Итого:	3472,9	3380,5	3448,6	3412,29	0	-31,79	103,21	744	0

Представитель абонента
Генеральный директор ООО "УК "Домоуправ-Сервис"

Представитель теплоснабж. организации

О.И. Ажнакина
Подпись _____ Ф.И.О.

О.В. Малыгина
Подпись _____ Ф.И.О.

МП



ОТЧЕТ
о суточных параметрах теплоснабжения
24/03/23г.-23/04/23г.

Абонент: ООО "УК" Домоуправ"

Договор N: 8848

Адрес: Мол. 74-3

Тип расходомера: _____

Тепловычислитель ВКТ-7 сет. N 001

Пределы измерений:

Договорные расходы:

G под max = 2.00 м3/ч G под min = 1.00 м3/ч

M сет. воды = _____ т.сут Mгвс = _____ т.сут

G обр max = 2.00 м3/ч G обр min = 1.00 м3/ч

Tхв = 5.00°C

G3 max = 2.00 м3/ч G3 min = 1.00 м3/ч

Заводской номер 00217061

ВВОД 1

СХЕМА ПОДКЛЮЧЕНИЯ 3

ВД 1

ФТ=0

T3=1

KC=0x0A8A

ПО 2.7

Дата	t1	t2	dt	V1	M1	V2	M2	V3	Mг	Qo	ВНР	ВОС
	°C	°C	°C	м3	т	м3	т	м3	т	Гкал	ч	ч
24.03.2023	78,69	44,29	34,4	119,79	116,57	115,99	114,95	0	1,62	4,013	24	0
25.03.2023	77,75	42,94	34,81	110,44	107,51	106,81	105,85	0	1,66	3,743	24	0
26.03.2023	78,23	43,21	35,02	115,02	111,96	111,2	110,24	0	1,72	3,922	24	0
27.03.2023	78,46	43,59	34,87	114,59	111,49	110,79	109,83	0	1,66	3,889	24	0
28.03.2023	78,19	43,66	34,53	113,76	110,73	110,02	109,06	0	1,67	3,824	24	0
29.03.2023	78,85	43,55	35,3	112,85	109,79	109,08	108,12	0	1,67	3,876	24	0
30.03.2023	79,29	43,65	35,64	117,54	114,33	113,61	112,59	0	1,74	4,075	24	0
31.03.2023	78,73	44,94	33,79	127,82	124,39	123,69	122,55	0	1,84	4,205	24	0
01.04.2023	78,65	43,54	35,11	117,86	114,68	113,95	112,96	0	1,72	4,028	24	0
02.04.2023	78,35	43,59	34,76	117,23	114,11	113,33	112,33	0	1,78	3,968	24	0
03.04.2023	78,29	43,93	34,36	112,28	109,3	108,54	107,58	0	1,72	3,755	24	0
04.04.2023	79,02	43,73	35,29	106,49	103,6	102,84	101,88	0	1,72	3,657	24	0
05.04.2023	78,82	43,88	34,94	105,06	102,22	101,44	100,49	0	1,73	3,571	24	0
06.04.2023	78,25	43,59	34,66	103,49	100,76	99,87	98,91	0	1,85	3,493	24	0
07.04.2023	78,25	44,26	33,99	115,16	112,08	111,1	110,06	0	2,02	3,812	24	0
08.04.2023	78,28	46,46	31,82	133,7	130,15	128,86	127,59	0	2,56	4,141	24	0
09.04.2023	78,65	43,95	34,7	113,97	110,89	109,55	108,55	0	2,34	3,851	24	0
10.04.2023	79,04	42,92	36,12	104,99	102,13	100,81	99,89	0	2,24	3,687	24	0
11.04.2023	78,98	43,51	35,47	108,34	105,39	104,19	103,23	0	2,16	3,741	24	0
12.04.2023	78,79	43,43	35,36	107,87	104,94	103,74	102,79	0	2,15	3,712	24	0
13.04.2023	78,01	43,09	34,92	104,54	101,74	100,59	99,64	0	2,1	3,552	24	0
14.04.2023	79,89	46,76	33,13	129,27	125,71	124,81	123,54	0	2,17	4,169	24	0
15.04.2023	81,53	47,19	34,34	129,98	126,25	125,47	124,13	0	2,12	4,339	24	0
16.04.2023	79,96	45,41	34,55	122,7	119,28	118,36	117,23	0	2,05	4,123	24	0
17.04.2023	78,26	45	33,26	118,95	115,75	114,86	113,77	0	1,98	3,852	24	0
18.04.2023	79,33	44,07	35,26	107,56	104,65	103,76	102,8	0	1,85	3,69	24	0
19.04.2023	78,72	44,31	34,41	110,39	107,43	106,6	105,64	0	1,79	3,697	24	0
20.04.2023	77,81	44,3	33,51	110,77	107,86	106,99	106,03	0	1,83	3,617	24	0
21.04.2023	78,04	44,79	33,25	109,76	106,87	106,02	105,06	0	1,81	3,555	24	0
22.04.2023	78,05	44,35	33,7	106,7	103,84	103,11	102,15	0	1,69	3,501	24	0
23.04.2023	77,74	44,56	33,18	109,51	106,61	105,93	104,96	0	1,65	3,54	24	0
Итого:				3538,3	3443,01	3415,91	3384,4	0	58,61	118,60	744	0
Средние:	78,67	44,2	34,46									

Дата	V1	M1	V2	M2	V3	Mг	Qo	ВНР	ВОС
	м3	т	м3	т	м3	т	Гкал	ч	ч
23/03/2324:00	87659,3	84925,53	85360,61	83999,5	0	926,03	2257,56	13117	2
23/04/2324:00	91197,68	88368,54	88776,52	87383,9	0	984,64	2376,15	13861	2
Итого:	3538,38	3443,01	3415,91	3384,4	0	58,61	118,60	744	0

Представитель абонента
Генеральный директор ООО "УК "Домоуправ-Сервис"

Представитель теплоснабж. организации

Подпись / О.И. Ажнакина/
Ф.И.О.

Подпись / О.В. Малыгина/
Ф.И.О.



ОТЧЕТ
о суточных параметрах теплоснабжения
24/03/23г.-23/04/23г.

Абонент: ООО "УК "ДОМОУПРАВ"
Адрес: Молодогвардейцев 74 (итп-2)

Договор N:8848
Тип расходомера: _____

Прибор: КАРАТ-306
Серийный номер: 06343116
Посуточный архив

Дата	G1	G2	Gd1	T1	T2	Td1	P1	P2	Q1	V1	V2	HC	BHP	V3	BOC
24.03.2023	198,7766	198,77655	0	78,61391	49,205067	29,408844	1,187902	0,867121	5,861711	203,64	201,395	ч	24	0	
25.03.2023	200,8727	200,87267	0	77,72076	49,236378	28,484383	1,206603	0,868298	5,739425	205,635	203,5551	OK	24	0	
26.03.2023	206,9141	206,91405	0	78,16507	49,328167	28,836893	1,188237	0,855754	5,985284	211,9475	209,6225	OK	24	0	
27.03.2023	194,0915	194,09154	0	78,3991	49,087536	29,311571	1,187069	0,846149	5,710284	198,87	196,5875	OK	24	0	
28.03.2023	192,0039	192,00391	0	78,11282	49,13335	28,979467	1,18673	0,845129	5,586889	196,6776	194,4925	OK	24	0	
29.03.2023	192,6125	192,61253	0	78,77259	49,440781	29,331802	1,168827	0,853998	5,672383	197,36	195,1575	OK	24	0	
30.03.2023	170,0318	170,03175	0	79,1649	47,720951	31,443949	1,168343	0,864813	5,260924	174,275	172,1876	OK	24	0	
31.03.2023	139,1078	139,10783	0	78,55746	44,853207	33,704254	1,172475	0,870222	4,706723	142,4825	140,69	OK	24	0	
01.04.2023	145,8117	145,81168	0	78,5209	44,697208	33,823692	1,192487	0,867715	4,945913	149,34	147,4575	OK	24	0	
02.04.2023	149,6039	149,60387	0	78,19894	45,024059	33,174877	1,195267	0,874913	4,989371	153,1775	151,3375	OK	24	0	
03.04.2023	141,1223	141,12231	0	78,15673	45,194763	32,961964	1,21881	0,860268	4,67205	144,465	142,79	OK	24	0	
04.04.2023	132,3815	132,38148	0	78,9124	45,090778	33,821613	1,222238	0,848647	4,492173	135,56	133,9575	OK	24	0	
05.04.2023	133,7322	133,73221	0	78,72234	45,05722	33,665123	1,219387	0,849396	4,518358	136,855	135,3975	OK	24	0	
06.04.2023	133,0513	133,05128	0	78,16876	45,197811	32,97094	1,2115	0,84087	4,40067	136,0275	134,79	OK	24	0	
07.04.2023	135,4955	135,49554	0	78,09734	45,046009	33,051334	1,192449	0,857666	4,492816	138,49	137,2975	OK	24	0	
08.04.2023	144,1755	144,17549	0	78,15376	45,412922	32,740841	1,196991	0,862919	4,735292	147,34	146,14	OK	24	0	
09.04.2023	143,6593	143,65926	0	78,5026	45,02319	33,479408	1,220987	0,843421	4,818797	146,88	145,55	OK	24	0	
10.04.2023	138,0146	138,01457	0	78,91952	45,003674	33,915844	1,223621	0,839955	4,698922	141,18	139,8025	OK	24	0	
11.04.2023	137,4466	137,44659	0	78,85354	44,8176	34,035946	1,216697	0,840989	4,701171	140,585	139,2225	OK	24	0	
12.04.2023	139,2129	139,21292	0	78,64852	45,016613	33,631924	1,226152	0,838098	4,699664	142,3525	141,045	OK	24	0	
13.04.2023	140,0466	140,04663	0	77,91691	45,154613	32,762302	1,182172	0,848903	4,593708	143,0925	141,94	OK	24	0	
14.04.2023	139,5892	139,58917	0	79,85735	45,83749	34,019863	1,19227	0,86425	4,7573	142,875	141,4475	OK	24	0	
15.04.2023	141,7159	141,71594	0	81,29432	45,547134	35,747185	1,201224	0,850665	5,078226	145,2225	143,5475	OK	24	0	
16.04.2023	146,7738	146,77379	0	79,78442	45,25259	34,531834	1,207262	0,839601	5,052668	150,15	148,7475	OK	24	0	
17.04.2023	148,2805	148,28047	0	78,1063	45,261494	32,844799	1,15913	0,848407	4,883269	151,4825	150,34	OK	24	0	
18.04.2023	140,6113	140,61128	0	79,22144	44,850922	34,370514	1,135975	0,847648	4,840715	143,9175	142,3725	OK	24	0	
19.04.2023	142,2081	142,20811	0	78,55875	45,242359	33,316387	1,167018	0,854033	4,744563	145,5125	143,99	OK	24	0	
20.04.2023	146,7202	146,72017	0	77,68845	45,47757	32,21088	1,181146	0,83361	4,74348	149,9375	148,685	OK	24	0	
21.04.2023	140,677	140,67703	0	77,89166	45,479053	32,412613	1,215062	0,834762	4,570775	143,7375	142,6025	OK	24	0	
22.04.2023	137,2116	137,21155	0	77,92989	45,459259	32,470631	1,206096	0,83131	4,468221	140,2	139,0875	OK	24	0	
23.04.2023	146,2762	146,27615	0	77,64349	45,690765	31,952723	1,198974	0,831593	4,688554	149,52	148,205	OK	24	0	
Итого:	4738,23	4738,23							153,11	4848,79	4799,44		744	0	

Дата	Qобщ	V1	V2	Vd	G1	G2	Gподп	BHP	BOC	V3
23.03.2023	3781,26	135059,51	133685,47	1374,05	131278,61	131281,91	-3,30			
23.04.2023	3934,37	139908,30	138484,91	1423,39	136016,84	136020,14	-3,30			
ИТОГО:	153,11	4848,79	4799,44	49,35	4738,23	4738,23	0,00	744		0,00

Тепловая энергия израсходованная за период
нештатных ситуаций (Тн)
(п.61 Методики №99/тп)

Qкорт =
Qi/Траб x Тнш

0

Прибор: КАРАТ-306
Серийный номер: 23714416
Нежилые помещения

Дата	Qобщ	V1	V2	Vd	Gпр	Gобр	Gподп	BHP	BOC	V3
23.03.2023	247,98	7966,03	7877,16	1,48	7768,95	7774,83	-0,01			
23.04.2023	259,66	8343,87	8251,62	1,48	8138,37	8145,21	-0,01			
ИТОГО:	11,68	377,84	374,46	0,00	369,42	370,38	0,00	744		0,00

Представитель абонента
Генеральный директор ООО "УК "Домоуправ-Сервис"

Представитель теплоснабж. организации

Подпись _____
О.И. Ажикина/
Ф.И.О.

Подпись _____
О.В. Мальгина/
Ф.И.О.



ОТЧЕТ
о суточных параметрах теплоснабжения
24/03/23г.-23/04/23г.

Абонент: ООО "УК" ДОМОУПРАВ"

Договор N: _____

Адрес: Молодог. № 74-1

Тип расходомера: _____

Тепловычислитель ВКТ-7 сет. N 001

Пределы измерений:

Договорные расходы:

G под max = 2.00 м3/ч G под min = 1.00 м3/ч

M сет. воды = _____ т.сут Mгвс = _____ т.сут

G обр max = 2.00 м3/ч G обр min = 1.00 м3/ч

Tхв = 0.00 °C

G3 max = 2.00 м3/ч G3 min = 1.00 м3/ч

Заводской номер 00230104

ВВОД 1

СХЕМА ПОДКЛЮЧЕНИЯ 3

БД 1

ФТ=0

ТЗ=1

КС=0x1042

ПО 2.7

Дата	t1	t2	dt	V1	M1	V2	M2	V3	Mг	Qo	ВНР	ВОС
	°C	°C	°C	м3	т	м3	т	м3	т	Гкал	ч	ч
24.03.2023	77,65	41,78	35,87	69	67,21	69,2	68,67	0	-1,46	2,408	24	0
25.03.2023	76,7	41,77	34,93	69,5	67,72	69,8	69,26	0	-1,54	2,364	24	0
26.03.2023	77,23	41,38	35,85	68,9	67,12	69,5	68,95	0	-1,83	2,405	24	0
27.03.2023	77,44	41,43	36,01	65,8	64,07	66,4	65,88	0	-1,81	2,306	24	0
28.03.2023	77,14	41,72	35,42	65,9	64,19	66,6	66,09	0	-1,9	2,272	24	0
29.03.2023	77,81	41,56	36,25	64,3	62,57	65	64,49	0	-1,92	2,264	24	0
30.03.2023	78,24	41,46	36,78	66,5	64,72	66,9	66,38	0	-1,66	2,381	24	0
31.03.2023	77,68	41	36,68	69,5	67,66	69,9	69,38	0	-1,72	2,481	24	0
01.04.2023	77,58	42,41	35,17	67,2	65,43	67,8	67,28	0	-1,85	2,301	24	0
02.04.2023	77,34	41,66	35,68	69,8	67,98	70,4	69,84	0	-1,86	2,425	24	0
03.04.2023	77,3	42,09	35,21	67	65,28	67,8	67,28	0	-2	2,298	24	0
04.04.2023	77,98	42,12	35,86	64,7	62,95	65,6	65,09	0	-2,14	2,257	24	0
05.04.2023	77,85	42,75	35,1	62,6	60,91	63,5	62,98	0	-2,07	2,138	24	0
06.04.2023	77,22	42,1	35,12	63,3	61,64	64,4	63,91	0	-2,27	2,163	24	0
07.04.2023	77,22	42,12	35,1	65,4	63,65	66,1	65,58	0	-1,93	2,233	24	0
08.04.2023	77,28	42,92	34,36	68,7	66,91	69,6	69,04	0	-2,13	2,295	24	0
09.04.2023	77,57	41,98	35,59	67,1	65,33	68,2	67,66	0	-2,33	2,322	24	0
10.04.2023	78,03	42,54	35,49	64,4	62,67	65,5	64,97	0	-2,3	2,222	24	0
11.04.2023	77,97	42,49	35,48	65,4	63,66	66,7	66,16	0	-2,5	2,256	24	0
12.04.2023	77,75	42,5	35,25	65,3	63,56	66,5	65,97	0	-2,41	2,237	24	0
13.04.2023	76,94	42,61	34,33	64,8	63,1	65,8	65,27	0	-2,17	2,165	24	0
14.04.2023	79,03	43,34	35,69	69,2	67,32	70,1	69,51	0	-2,19	2,4	24	0
15.04.2023	80,42	43,21	37,21	68,9	66,97	70,2	69,6	0	-2,63	2,491	24	0
16.04.2023	78,74	42,03	36,71	67	65,22	68,7	68,15	0	-2,93	2,392	24	0
17.04.2023	77,24	42,23	35,01	68,2	66,43	69,8	69,23	0,01	-2,8	2,323	24	0
18.04.2023	78,28	41,49	36,79	65,2	63,45	66,7	66,19	0	-2,74	2,333	24	0
19.04.2023	77,66	42,23	35,43	65,1	63,38	66,5	65,96	0	-2,58	2,244	24	0
20.04.2023	76,76	42,42	34,34	66,2	64,48	67,7	67,18	0	-2,7	2,212	24	0
21.04.2023	77,01	42,17	34,84	65,1	63,38	66,4	65,88	0	-2,5	2,208	24	0
22.04.2023	77,03	42,48	34,55	64,1	62,42	65,6	65,08	0	-2,66	2,155	24	0
23.04.2023	76,76	42,6	34,16	66,5	64,74	68	67,44	0	-2,7	2,211	24	0
Итого:				2060,6	2006,12	2090,9	2074,35	0,01	-68,23	71,16	744	0
Средние:	77,64	42,14	35,49									

Дата	V1	M1	V2	M2	V3	Mг	Qo	ВНР	ВОС
	м3	т	м3	т	м3	т	Гкал	ч	ч
23/03/2324:00	52491,3	50857,11	54353,2	53808,19	2,99	-2951,08	1963,05	22527	0
23/04/2324:00	54551,9	52863,23	56444,1	55882,54	3	-3019,31	2034,21	23271	0
Итого:	2060,6	2006,12	2090,9	2074,35	0,01	-68,23	71,16	744	0

Представитель абонента
Генеральный директор ООО "УК "Домоуправ-Сервис"

Представитель теплоснабж. организации

Подпись _____ / О.И. Ажнакина /
Ф.И.О.

Подпись _____ / О.В. Малыгина /
Ф.И.О.



ОТЧЕТ
о суточных параметрах теплоснабжения
24/03/23г.-23/04/23г.

Абонент: ООО "УК" ДОМОУПРАВ"

Договор N: 8848

Адрес: Братьев Кашириных № 109

Тип расходомера: _____

Тепловычислитель ВКТ-7 сет. N 000

Пределы измерений:

Договорные расходы:

G под max = 2.00 м3/ч G под min = 1.00 м3/ч

M сет. воды = _____ т.сут Mгвс = _____ т.сут

G обр max = 2.00 м3/ч G обр min = 1.00 м3/ч

Tхв = 0.00 °C

G3 max = 2.00 м3/ч G3 min = 1.00 м3/ч

Заводской номер 00208303

ВВОД 1

СХЕМА ПОДКЛЮЧЕНИЯ 3

ВД 1

ФТ=0

ТЗ=1

КС=0x2701

ПО 2.7

Дата	t1	t2	dt	V1	M1	V2	M2	V3	Mг	Qo	DI	ВНР	ВОС
	°C	°C	°C	м3	т	м3	т	м3	т	Гкал	м3	ч	ч
24.03.2023	77,86	41,51	36,35	107,63	104,79	98,66	97,87	0	6,92	3,806	0	24	0
25.03.2023	76,83	41,97	34,86	106,33	103,55	97,45	96,65	0	6,9	3,606	0	24	0
26.03.2023	77,37	41,37	36	102,16	99,49	93,49	92,7	0	6,79	3,578	0	24	0
27.03.2023	77,65	41,31	36,34	96,38	93,85	88,15	87,43	0	6,42	3,404	0	24	0
28.03.2023	77,57	41,5	36,07	95,35	92,83	87,2	86,48	0	6,35	3,347	0	24	0
29.03.2023	78,5	42,44	36,06	108,14	105,22	98,93	98,12	0,01	7,1	3,793	0	24	0
30.03.2023	79,03	42,24	36,79	112,37	109,3	102,81	101,99	0	7,31	4,018	0	24	0
31.03.2023	78,46	42,69	35,77	114,05	110,98	104,37	103,5	0	7,48	3,969	0	24	0
01.04.2023	78,37	42,05	36,32	113,34	110,27	103,62	102,78	0	7,49	4,003	0	24	0
02.04.2023	78,14	42,77	35,37	115,55	112,46	105,71	104,77	0	7,69	3,975	0	24	0
03.04.2023	78,12	43,11	35,01	115,41	112,35	105,6	104,68	0	7,67	3,929	0	24	0
04.04.2023	78,82	43,31	35,51	108,95	106,03	99,65	98,78	0	7,25	3,761	0	24	0
05.04.2023	78,69	42,99	35,7	106,2	103,31	97,11	96,27	0	7,04	3,685	0	24	0
06.04.2023	78,08	42,95	35,13	96,95	94,37	88,61	87,82	0,19	6,55	3,314	0	24	0
07.04.2023	78,05	43,57	34,48	117,34	114,18	107,43	106,47	0	7,71	3,937	0	24	0
08.04.2023	78,02	43,55	34,47	113,16	110,14	103,62	102,67	0	7,47	3,794	0	24	0
09.04.2023	78,35	41,88	36,47	105,25	102,43	96,17	95,36	0	7,07	3,731	0	24	0
10.04.2023	78,81	41,99	36,82	97,07	94,46	88,58	87,81	0	6,65	3,475	0	24	0
11.04.2023	78,75	41,62	37,13	99,67	96,97	90,98	90,22	0	6,75	3,596	0	24	0
12.04.2023	78,55	42,25	36,3	99,48	96,82	90,88	90,11	0	6,71	3,512	0	24	0
13.04.2023	77,7	42,11	35,59	99,93	97,3	91,41	90,67	0	6,63	3,461	0	24	0
14.04.2023	79,84	45,72	34,12	137,32	133,51	126,17	124,94	0	8,57	4,551	0	24	0
15.04.2023	81,27	43,98	37,29	121,3	117,82	111,23	110,23	0	7,59	4,393	0	24	0
16.04.2023	79,62	42,89	36,73	106,23	103,3	97,45	96,61	0	6,69	3,794	0	24	0
17.04.2023	77,98	42,54	35,44	106,53	103,68	98,04	97,2	0,02	6,48	3,671	0	24	0
18.04.2023	79,05	41,68	37,37	98,01	95,33	90,26	89,49	0	5,84	3,558	0	24	0
19.04.2023	78,45	41,99	36,46	101,68	98,96	93,69	92,91	0	6,05	3,606	0	24	0
20.04.2023	77,51	42,45	35,06	103,69	100,95	95,75	94,96	0	5,99	3,537	0	24	0
21.04.2023	77,81	42,88	34,93	100,62	97,92	92,95	92,17	0	5,75	3,419	0	24	0
22.04.2023	77,82	43,08	34,74	101,08	98,37	93,46	92,68	0	5,69	3,416	0	24	0
23.04.2023	77,53	42,78	34,75	102,89	100,18	95,12	94,34	0	5,84	3,48	0	24	0
Итого:				3310	3221,12	3034,5	3008,68	0,22	212,44	115,12	0	744	0
Средние:	78,34	42,55	35,78										

Дата	V1	M1	V2	M2	V3	Mг	Qo	DI	ВНР	ВОС
	м3	т	м3	т	м3	т	Гкал	м3	ч	ч
23/03/2324:00	65672,87	63592,65	60150,76	59470,24	7,27	4122,41	2331,48	0	12976	0
23/04/2324:00	68982,93	66813,77	63185,31	62478,92	7,49	4334,85	2446,59	0	13720	0
Итого:	3310,06	3221,12	3034,55	3008,68	0,22	212,44	115,12	0	744	0

Представитель абонента
Генеральный директор ООО "УК "Домоуправ-Сервис"

Представитель теплоснабж. организации

Подпись О.И. Ажнакина/
Ф.И.О.

Подпись /О.В.Малыгина/
Ф.И.О.



ОТЧЕТ
о суточных параметрах теплоснабжения
24/03/23г.-23/04/23г.

Абонент: ООО "УК" ДОМОУПРАВ"

Договор N:8848

Адрес: Братьев Кашириных №113

Тип расходомера: _____

Тепловычислитель ВКТ-7 сет. N 000

Пределы измерений:

Договорные расходы:

G под max = 2.00 м3/ч G под min = 1.00 м3/ч

M сет. воды = _____ т.сут Mгвс = _____ т.сут

G обр max = 2.00 м3/ч G обр min = 1.00 м3/ч

Tхв = 0.00°C

G3 max = 2.00 м3/ч G3 min = 1.00 м3/ч

Заводской номер 00208531

ВВОД 1

СХЕМА ПОДКЛЮЧЕНИЯ 3

ЕД 1

ФТ=0

Т3=1

КС=0x601С

ПО 2.7

Дата	t1	t2	dt	V1	M1	V2	M2	V3	Mг	Qo	ВНР	ВОС
	°C	°C	°C	м3	т	м3	т	м3	т	Гкал	ч	ч
24.03.2023	77,26	47,43	29,83	127,16	123,81	124,81	123,51	0	0,3	3,693	24	0
25.03.2023	76,45	47,07	29,38	133,67	130,24	131,14	129,75	0	0,49	3,825	24	0
26.03.2023	76,99	46,81	30,18	135,49	131,94	132,73	131,38	0	0,56	3,98	24	0
27.03.2023	77,09	47,66	29,43	125,63	122,35	123,15	121,86	0	0,49	3,601	24	0
28.03.2023	76,65	47,41	29,24	113,18	110,24	111,12	109,99	0	0,25	3,223	24	0
29.03.2023	77,16	47,03	30,13	112,17	109,25	110,13	108,99	0	0,26	3,29	24	0
30.03.2023	77,53	46,94	30,59	118,88	115,73	116,59	115,39	0	0,34	3,537	24	0
31.03.2023	76,88	45,75	31,13	103,97	101,26	101,98	100,99	0,02	0,27	3,152	24	0
01.04.2023	76,83	45,01	31,82	106,04	103,28	103,73	102,73	0	0,55	3,283	24	0
02.04.2023	76,61	44,43	32,18	110,3	107,44	107,89	106,87	0	0,57	3,454	24	0
03.04.2023	76,52	44,66	31,86	103,64	100,98	101,58	100,62	0	0,36	3,218	24	0
04.04.2023	77,14	44,9	32,24	97,08	94,54	95,29	94,39	0	0,15	3,048	24	0
05.04.2023	76,95	45,44	31,51	93,18	90,75	91,91	91	0	-0,25	2,859	24	0
06.04.2023	76,29	46,36	29,93	87,54	85,29	86,67	85,82	0	-0,53	2,551	24	0
07.04.2023	76,47	45,8	30,67	107,61	104,84	106,51	105,49	0	-0,65	3,213	24	0
08.04.2023	76,51	46,77	29,74	109,29	106,45	108,26	107,15	0	-0,7	3,164	24	0
09.04.2023	76,77	46,07	30,7	100,75	98,15	99,65	98,66	0	-0,51	3,011	24	0
10.04.2023	77,1	46,28	30,82	89,08	86,76	88,07	87,2	0	-0,44	2,672	24	0
11.04.2023	77,11	46,09	31,02	95,36	92,87	94,19	93,24	0	-0,37	2,879	24	0
12.04.2023	76,91	45,79	31,12	97,52	94,98	96,32	95,38	0	-0,4	2,954	24	0
13.04.2023	76,1	46,04	30,06	96,66	94,21	95,51	94,6	0	-0,39	2,829	24	0
14.04.2023	78,25	46,96	31,29	123,33	120,05	121,56	120,29	0	-0,24	3,755	24	0
15.04.2023	79,71	46,25	33,46	114,81	111,63	113,06	111,9	0	-0,27	3,733	24	0
16.04.2023	77,97	45,58	32,39	108,89	105,98	107,41	106,35	0	-0,37	3,429	24	0
17.04.2023	76,43	45,14	31,29	100,11	97,55	98,97	98,03	0	-0,48	3,051	24	0
18.04.2023	77,35	45,33	32,02	92,41	89,97	90,88	90,03	0	-0,06	2,878	24	0
19.04.2023	76,76	45,63	31,13	95,15	92,67	93,44	92,52	0	0,15	2,882	24	0
20.04.2023	75,92	46,28	29,64	95,95	93,51	94,67	93,7	0	-0,19	2,77	24	0
21.04.2023	76,15	46,49	29,66	93,17	90,79	92,12	91,21	0	-0,42	2,691	24	0
22.04.2023	76,2	46,7	29,5	93,73	91,34	92,59	91,63	0	-0,29	2,694	24	0
23.04.2023	75,92	46,37	29,55	101,39	98,82	99,68	98,67	0	0,15	2,921	24	0
Итого:				3283,1	3197,67	3231,6	3199,34	0,02	-1,67	98,24	744	0
Средние:	76,9	46,14	30,75									

Дата	V1	M1	V2	M2	V3	Mг	Qo	ВНР	ВОС
	м3	т	м3	т	м3	т	Гкал	ч	ч
23/03/2324:00	66402,28	64431,39	64720,48	63942,14	5,07	489,25	2059,11	14700	646
23/04/2324:00	69685,42	67629,06	67952,09	67141,48	5,09	487,58	2157,35	15444	646
Итого:	3283,14	3197,67	3231,61	3199,34	0,02	-1,67	98,24	744	0

Представитель абонента
Генеральный директор ООО "УК "Домоуправ-Сервис"

Представитель теплоснабж. организации

Подпись О.И. Ажнина/
Ф.И.О.

Подпись /О.В.Малыгина/
Ф.И.О.



ОТЧЕТ
о суточных параметрах теплоснабжения
24/03/23г.-23/04/23г.

Абонент: ООО "УК" ДОМОУПРАВ"

Договор N: 8848

Адрес: Братьев Кашириных №117

Тип расходомера: _____

Тепловычислитель ВКТ-7 сет. N 001

Пределы измерений:

Договорные расходы:

G под max = 2.00 м3/ч G под min = 1.00 м3/ч

M сет. воды = _____ т.сут M грвс = _____ т.сут

G обр max = 2.00 м3/ч G обр min = 1.00 м3/ч

Tхв = 0.00 °C

G3 max = 2.00 м3/ч G3 min = 1.00 м3/ч

Заводской номер 00186367

ВВОД 1

СХЕМА ПОДКЛЮЧЕНИЯ 3

БД 1

ФТ=0

ТЗ=1

КС=0x9C7A

ПО 2.7

Дата	t1	t2	dt	V1	M1	V2	M2	V3	Mг	Qo	ВНР	ВОС
	°C	°C	°C	м3	т	м3	т	м3	т	Гкал	ч	ч
24.03.2023	77,76	44,48	33,28	140,42	136,71	127,85	126,64	0	10,07	4,544	24	0
25.03.2023	76,9	44,32	32,58	144,97	141,2	132,06	130,84	0	10,36	4,599	24	0
26.03.2023	77,38	44,49	32,89	148,37	144,47	135,18	133,92	0	10,55	4,749	24	0
27.03.2023	77,55	44,46	33,09	141,34	137,64	128,76	127,58	0	10,06	4,553	24	0
28.03.2023	77,1	44,04	33,06	123,46	120,23	112,4	111,36	0	8,87	3,972	24	0
29.03.2023	77,61	43,59	34,02	116,87	113,78	106,3	105,32	0	8,46	3,869	24	0
30.03.2023	78,03	43,91	34,12	125,69	122,35	114,35	113,28	0	9,07	4,172	24	0
31.03.2023	77,49	44,89	32,6	135,08	131,51	123,13	121,95	0	9,56	4,287	24	0
01.04.2023	77,4	44,11	33,29	126,45	123,14	115,16	114,13	0	9,01	4,095	24	0
02.04.2023	77,12	43,68	33,44	131,24	127,82	119,5	118,42	0	9,4	4,273	24	0
03.04.2023	77,1	43,8	33,3	125,71	122,42	114,46	113,47	0	8,95	4,075	24	0
04.04.2023	77,75	43,78	33,97	116,44	113,34	105,92	104,96	0	8,38	3,846	24	0
05.04.2023	77,6	43,8	33,8	116,45	113,37	105,96	104,98	0	8,39	3,832	24	0
06.04.2023	77,02	44,23	32,79	115,81	112,8	105,48	104,53	0	8,27	3,696	24	0
07.04.2023	77,01	44,49	32,52	123,93	120,7	112,93	111,9	0	8,8	3,921	24	0
08.04.2023	77,06	44,65	32,41	135,57	132,04	123,64	122,51	0	9,53	4,278	24	0
09.04.2023	77,35	43,57	33,78	125,73	122,42	114,49	113,47	0	8,95	4,133	24	0
10.04.2023	77,75	44,19	33,56	117,23	114,11	106,71	105,71	0	8,4	3,825	24	0
11.04.2023	77,74	44,33	33,41	119,93	116,73	109,25	108,23	0	8,5	3,898	24	0
12.04.2023	77,52	44,32	33,2	118,27	115,15	107,76	106,76	0	8,39	3,818	24	0
13.04.2023	76,74	44,31	32,43	124,48	121,26	113,57	112,52	0	8,74	3,931	24	0
14.04.2023	78,73	45,17	33,56	132,77	129,18	121,07	119,9	0	9,28	4,334	24	0
15.04.2023	80,22	45,12	35,1	128,35	124,74	116,94	115,8	0	8,94	4,379	24	0
16.04.2023	78,46	43,69	34,77	132,52	128,94	120,85	119,77	0	9,17	4,48	24	0
17.04.2023	77,03	42,62	34,41	128,63	125,28	117,29	116,27	0	9,01	4,309	24	0
18.04.2023	78,03	42,7	35,33	117,24	114,09	106,7	105,78	0	8,31	4,027	24	0
19.04.2023	77,41	43,46	33,95	118,5	115,37	108,02	107,04	0	8,33	3,912	24	0
20.04.2023	76,57	43,2	33,37	123,24	120,08	112,43	111,45	0	8,63	4,004	24	0
21.04.2023	76,75	43,68	33,07	117,09	114,06	106,81	105,83	0	8,23	3,769	24	0
22.04.2023	76,79	43,99	32,8	114,32	111,36	104,36	103,39	0	7,97	3,651	24	0
23.04.2023	76,52	43,9	32,62	121,47	118,33	111,02	110,01	0	8,32	3,855	24	0
Итого:				3907,5	3804,62	3560,3	3527,72	0	276,9	127,09	744	0
Средние:	77,46	44,03	33,43									

Дата	V1	M1	V2	M2	V3	Mг	Qo	ВНР	ВОС
	м3	т	м3	т	м3	т	Гкал	ч	ч
23/03/2324:00	112015,63	108609,26	102424,19	101272,04	0,01	7337,22	3774,84	22524	2
23/04/2324:00	115923,2	112413,88	105984,54	104799,76	0,01	7614,12	3901,92	23268	2
Итого:	3907,57	3804,62	3560,35	3527,72	0	276,9	127,09	744	0

Представитель абонента
Генеральный директор ООО "УК" Домоуправ-Сервис"

Представитель теплоснабж. организации

О.И. Ажнакина/
Ф.И.О.

/О.В.Мальгина/
Ф.И.О.



ОТЧЕТ
о суточных параметрах теплоснабжения
24/03/23г. - 23/04/23г.

Абонент: ООО "УК" ДОМОУПРАВ"

Договор N: 8848

Адрес: Вратьев Кашириных №121

Тип расходомера: _____

Тепловычислитель ВКТ-7 сет. N 001

Пределы измерений:

Договорные расходы:

G под max = 2.00 м3/ч G под min = 1.00 м3/ч

M сет. воды = _____ т.сут M гвс = _____ т.сут

G обр max = 2.00 м3/ч G обр min = 1.00 м3/ч

T хв = 0.00 °C

G3 max = 2.00 м3/ч G3 min = 1.00 м3/ч

Заводской номер 00208526

ВВОД 1

СХЕМА ПОДКЛЮЧЕНИЯ 3

БД 1

ФТ=0

ТЗ=1

КС=0хав95

ПО 2.7

Дата	t1	t2	dt	V1	M1	V2	M2	V3	Mг	Qo	ВНР	ВОС
	°C	°C	°C	м3	т	м3	т	м3	т	Гкал	ч	ч
24.03.2023	78,29	44,39	33,9	123,34	120,01	119,75	118,63	0	1,38	4,066	24	0
25.03.2023	77,39	44,4	32,99	126,03	122,72	122,51	121,39	0	1,33	4,044	24	0
26.03.2023	77,86	45	32,86	128,68	125,27	125,16	123,96	0	1,31	4,115	24	0
27.03.2023	78,06	44,65	33,41	123,09	119,79	119,74	118,62	0	1,17	3,999	24	0
28.03.2023	77,64	43,18	34,46	106,92	104,07	103,91	103,02	0	1,05	3,585	24	0
29.03.2023	78,22	42,42	35,8	104,34	101,55	101,26	100,43	0	1,12	3,633	24	0
30.03.2023	78,62	42,77	35,85	110,51	107,52	107,27	106,36	0	1,16	3,85	24	0
31.03.2023	78,02	43,34	34,68	113,49	110,46	110,27	109,25	0	1,21	3,83	24	0
01.04.2023	77,92	42,77	35,15	108,96	106,08	105,82	104,91	0	1,17	3,725	24	0
02.04.2023	77,64	42,22	35,42	108,55	105,66	105,43	104,59	0	1,07	3,739	24	0
03.04.2023	77,61	43,26	34,35	106,58	103,76	103,6	102,68	0	1,08	3,56	24	0
04.04.2023	78,33	42,49	35,84	99,01	96,35	96,26	95,47	0	0,88	3,451	24	0
05.04.2023	78,16	42,74	35,42	98,19	95,57	95,71	94,9	0	0,67	3,385	24	0
06.04.2023	77,56	43,33	34,23	93,2	90,75	91,14	90,37	0	0,38	3,105	24	0
07.04.2023	77,56	43,59	33,97	104,62	101,86	102,5	101,59	0	0,27	3,456	24	0
08.04.2023	77,55	44,5	33,05	115,6	112,58	113,42	112,37	0	0,21	3,719	24	0
09.04.2023	77,9	43,03	34,87	100,08	97,42	97,97	97,15	0	0,27	3,395	24	0
10.04.2023	78,27	42,36	35,91	89,7	87,29	87,76	86,99	0,01	0,3	3,131	24	0
11.04.2023	78,27	42,09	36,18	94,87	92,31	92,89	92,1	0	0,21	3,341	24	0
12.04.2023	78,05	42,26	35,79	93,99	91,49	92,19	91,4	0	0,09	3,27	24	0
13.04.2023	77,23	42,43	34,8	97,15	94,6	95,52	94,73	0	-0,13	3,291	24	0
14.04.2023	79,27	45,09	34,18	118,31	115,07	116,36	115,24	0	-0,17	3,93	24	0
15.04.2023	80,81	44,02	36,79	109,75	106,63	107,91	106,91	0	-0,28	3,922	24	0
16.04.2023	79,15	42,47	36,68	99,7	96,99	98,18	97,36	0	-0,37	3,554	24	0
17.04.2023	77,53	42,7	34,83	103,32	100,62	102,01	101,15	0	-0,53	3,502	24	0
18.04.2023	78,54	41,73	36,81	90,05	87,6	88,41	87,66	0	-0,06	3,224	24	0
19.04.2023	77,94	42,23	35,71	96,27	93,7	94,46	93,69	0	0,01	3,344	24	0
20.04.2023	77,04	42,6	34,44	93,85	91,4	92,32	91,54	0	-0,14	3,146	24	0
21.04.2023	77,26	42,53	34,73	92,48	90,02	91,06	90,29	0	-0,27	3,125	24	0
22.04.2023	77,29	42,36	34,93	92,79	90,38	91,22	90,46	0	-0,08	3,155	24	0
23.04.2023	76,99	43,21	33,78	95,19	92,72	93,38	92,56	0	0,16	3,13	24	0
Итого:				3238,6	3152,24	3165,3	3137,77	0,01	14,47	109,72	744	0
Средние:	77,99	43,1	34,89									


Дата	V1	M1	V2	M2	V3	Mг	Qo	ВНР	ВОС
	м3	т	м3	т	м3	т	Гкал	ч	ч
23/03/2324:00	67321,05	65275,06	65558,13	64798,88	3,25	476,18	2218,22	14679	0
23/04/2324:00	70559,66	68427,3	68723,52	67936,65	3,26	490,65	2327,94	15423	0
Итого:	3238,61	3152,24	3165,39	3137,77	0,01	14,47	109,72	744	0

Представитель абонента

Генеральный директор ООО "УК" Домоуправ-Сервис"

Представитель теплоснабж. организации

/  / О.И. Ажнакина/
Ф.И.О.

/  / О.В. Малыгина/
Ф.И.О.



ОТЧЕТ
о суточных параметрах теплоснабжения
24/03/23г.-23/04/23г.

Абонент: ООО "УК "Академ-Сервис" Договор №: Т-515688
Адрес: Университетская набережная, 59 (ИТП-1) 59 стр.

Прибор: КАРАТ-307
Серийный номер: 15194617
Посуточный архив

Дата	G1	G2	Gd1	T1	T2	Td1	P1	P2	Q1	V1	V2	HC	BHP	V3	ВОС
	т	т	т	°С	°С	°С	Мпа	Мпа	Гкал	м3	м3	ч	ч	м3	
24.03.2023	127,55	127,55	0,00	78,44	42,48	35,96	1,07	0,80	4,51	131,04	128,54	OK	ч	24	0
25.03.2023	113,32	113,32	0,00	77,61	40,23	37,38	1,09	0,80	4,24	116,42	113,98	OK		24	0
26.03.2023	114,60	114,60	0,00	77,75	40,31	37,45	1,07	0,79	4,25	117,75	115,29	OK		24	0,01
27.03.2023	111,76	111,76	0,00	77,92	40,50	37,43	1,07	0,78	4,20	114,86	112,40	OK		24	0
28.03.2023	104,65	104,65	0,00	77,56	39,35	38,21	1,07	0,78	4,01	107,56	105,19	OK		24	0
29.03.2023	122,33	122,33	0,00	78,19	41,81	36,39	1,05	0,79	4,48	125,71	123,14	OK		24	0
30.03.2023	157,06	157,06	0,00	79,06	45,99	33,07	1,05	0,80	5,18	161,34	158,55	OK		24	0
31.03.2023	169,55	169,55	0,00	78,56	46,46	32,10	1,05	0,81	5,32	174,07	171,29	OK		24	0
01.04.2023	132,53	132,53	0,00	78,40	42,98	35,41	1,07	0,80	4,60	136,14	133,61	OK		24	0
02.04.2023	128,97	128,97	0,00	77,89	41,77	36,12	1,08	0,81	4,58	132,45	129,93	OK		24	0
03.04.2023	123,39	123,39	0,00	77,73	41,95	35,78	1,10	0,80	4,35	126,73	124,29	OK		24	0
04.04.2023	119,23	119,23	0,00	78,62	42,17	36,45	1,10	0,78	4,31	122,55	120,07	OK		24	0,01
05.04.2023	108,64	108,64	0,00	78,17	40,74	37,43	1,10	0,79	4,02	111,67	109,31	OK		24	0
06.04.2023	100,31	100,31	0,00	77,78	40,44	37,33	1,09	0,78	3,77	103,14	100,82	OK		24	0
07.04.2023	156,06	156,06	0,00	77,98	46,26	31,72	1,07	0,79	4,95	160,25	157,51	OK		24	0
08.04.2023	187,95	187,95	0,00	78,00	47,58	30,43	1,08	0,80	5,09	192,91	190,22	OK		24	0
09.04.2023	130,51	130,51	0,00	78,38	42,63	35,75	1,10	0,78	4,50	134,12	131,55	OK		24	0
10.04.2023	114,50	114,50	0,00	78,42	41,30	37,12	1,10	0,78	4,21	117,70	115,22	OK		24	0
11.04.2023	125,70	125,70	0,00	78,54	42,82	35,72	1,10	0,78	4,47	129,19	126,61	OK		24	0
12.04.2023	127,67	127,67	0,00	78,35	42,97	35,38	1,11	0,78	4,41	131,18	128,68	OK		24	0
13.04.2023	114,11	114,11	0,00	77,66	41,12	36,54	1,06	0,79	4,14	117,23	114,84	OK		24	0,01
14.04.2023	199,93	199,93	0,00	79,81	50,88	28,93	1,07	0,80	5,67	205,37	202,41	OK		24	0
15.04.2023	196,14	196,14	0,00	81,40	51,09	30,31	1,08	0,79	5,84	201,73	198,58	OK		24	0
16.04.2023	157,21	157,21	0,00	80,00	45,14	33,86	1,09	0,78	5,11	161,66	158,82	OK		24	0
17.04.2023	134,75	134,75	0,00	77,79	43,05	34,75	1,04	0,78	4,61	138,42	135,78	OK		24	0
18.04.2023	108,56	108,56	0,00	78,86	40,22	38,64	1,02	0,78	4,17	111,66	109,18	OK		24	0
19.04.2023	110,74	110,74	0,00	78,03	40,46	37,58	1,05	0,79	4,16	113,82	111,39	OK		24	0,01
20.04.2023	113,90	113,90	0,00	77,41	40,95	36,46	1,06	0,77	4,17	117,03	114,58	OK		24	0
21.04.2023	105,47	105,47	0,00	77,32	40,87	36,45	1,10	0,77	3,84	108,40	106,05	OK		24	0
22.04.2023	105,06	105,06	0,00	77,48	40,37	37,10	1,09	0,77	3,91	108,02	105,58	OK		24	0
23.04.2023	107,07	107,07	0,00	77,17	40,25	36,92	1,08	0,77	3,97	110,05	107,61	OK		24	0
Итого:	4029,22	4029,22							139,06	4140,17	4061,02			744	0,04
Средние:				78,27	42,78	35,49	1,08	0,79							

Дата	Общ	V1	V2	Vd	G1	G2	Бподл	BHP	ВОС	V3
		м3	м3		т	т				
23.03.2023	1214,92	37077,81	36450,48	-44,27	35896,70	35896,70	0,00	ч	ч	м3
23.04.2023	1353,98	41217,98	40521,50	-44,27	39925,92	39925,92	0,00			
ИТОГО:	139,06	4140,17	4061,02	0,00	4029,22	4029,22	0,00	744	0	0,04

Тепловая энергия израсходованная за период
нештатных ситуаций (Тн)
(п.61 Методики №99/пр)

Джорр = Qi/Траб
х Тнш 0

Прибор: КАРАТ-306
Серийный номер: 15044617

Нежилые помещения

Дата	Общ	V1	V2	Vd	G1	G2	Бподл	BHP	ВОС	V3
		м3	м3		т	т				
23.03.2023	28,49	777,00	777,52	-0,31	757,61	776,45	-2,57			
23.04.2023	31,21	854,78	856,23	-0,31	834,97	853,74	-2,57			
ИТОГО:	2,72	77,78	78,71	0,00	76,76	77,29	0,00	744	0	0

Представитель абонента
Генеральный директор ООО "УК "Домоуправ-Сервис"

Представитель теплоснабжающей организации



Подпись / О.В.Мальгина /
Ф.И.О.

ОТЧЕТ
о суточных параметрах теплоснабжения
24/03/23г.-23/04/23г.

Абонент: ООО "УК" ДОМОУПРАВ"

Договор N: 8848

Адрес: Наркома Малыш № 8

Тип расходомера: _____

Тепловычислитель ВКТ-7 сет. N 001

Пределы измерений:

Договорные расходы:

G под max = 2.00 м3/ч G под min = 1.00 м3/ч

M сет. воды = _____ т.сут Mгвс = _____ т.сут

G обр max = 2.00 м3/ч G обр min = 1.00 м3/ч

Tхв = 0.00 °C

G3 max = 2.00 м3/ч G3 min = 1.00 м3/ч

Заводской номер 00255352

ВВОД 1

СХЕМА ПОДКЛЮЧЕНИЯ 3

БД 1

ФТ=0

ТЗ=1

КС=0x8C2F

ПО 2.7

Дата	t1	t2	dt	V1	M1	V2	M2	V3	Mг	Qo	ВНР	ВОС
	°C	°C	°C	м3	т	м3	т	м3	т	Гкал	ч	ч
24.03.2023	79,04	57,02	22,02	367,4	357,35	368,1	362,57	0	-5,22	7,868	24	0
25.03.2023	78,18	56,96	21,22	378	367,87	379	373,32	0	-5,45	7,806	24	0
26.03.2023	78,59	56,66	21,93	375,1	364,97	376	370,41	0	-5,44	8,004	24	0
27.03.2023	78,77	56,83	21,94	357,2	347,54	358,1	352,74	0	-5,2	7,629	24	0
28.03.2023	78,35	55,24	23,11	323,5	314,83	323,8	319,2	0	-4,37	7,276	24	0
29.03.2023	78,94	54,12	24,82	299,7	291,56	299,5	295,43	0	-3,87	7,234	24	0
30.03.2023	79,37	53,38	25,99	293	284,93	292,6	288,74	0	-3,81	7,405	24	0
31.03.2023	78,78	52,1	26,68	290,6	282,7	290	286,32	0	-3,62	7,542	24	0
01.04.2023	78,72	55,35	23,37	302,2	294,02	302,5	298,19	0	-4,17	6,875	24	0
02.04.2023	78,4	66,54	11,86	300,2	292,14	302,6	296,55	0	-4,41	3,47	24	0
03.04.2023	78,35	60,21	18,14	303,2	295,04	304,5	299,38	0	-4,34	5,365	24	0
04.04.2023	79,12	52,27	26,85	280	272,32	279,4	275,85	0	-3,53	7,309	24	0
05.04.2023	78,95	50,01	28,94	269,6	262,26	268	264,88	0	-2,62	7,594	24	0
06.04.2023	78,36	47,43	30,93	269,9	262,63	268,5	265,66	0	-3,03	8,121	24	0
07.04.2023	78,29	45,97	32,32	254,1	247,29	252,6	250,09	0	-2,8	7,99	24	0
08.04.2023	78,36	44,49	33,87	252	245,22	250,7	248,37	0	-3,15	8,304	24	0
09.04.2023	78,69	46,49	32,2	270,8	263,47	269,6	266,89	0	-3,42	8,48	24	0
10.04.2023	79,11	47,5	31,61	272,7	265,27	271,6	268,73	0	-3,46	8,384	24	0
11.04.2023	79,06	46,97	32,09	268,8	261,45	267,5	264,75	0	-3,3	8,387	24	0
12.04.2023	78,84	47,32	31,52	274	266,55	272,9	270,03	0	-3,48	8,397	24	0
13.04.2023	78,14	45,96	32,18	251,1	244,39	249,6	247,11	0	-2,72	7,859	24	0
14.04.2023	80,22	48,63	31,59	247,1	240,17	245,5	242,74	0	-2,57	7,587	24	0
15.04.2023	81,49	51,15	30,34	256,5	249,13	255,4	252,26	0	-3,13	7,56	24	0
16.04.2023	79,98	51,09	28,89	264,5	257,12	263,6	260,38	0	-3,26	7,43	24	0
17.04.2023	78,28	49,49	28,79	240,7	234,22	239,8	237,04	0	-2,82	6,743	24	0
18.04.2023	79,35	49,58	29,77	231,5	225,13	230,4	227,77	0	-2,64	6,698	24	0
19.04.2023	78,67	50,07	28,6	242,7	236,12	241,7	238,88	0	-2,76	6,754	24	0
20.04.2023	77,81	50,68	27,13	257,9	251,04	257,3	254,23	0	-3,19	6,811	24	0
21.04.2023	78,06	52,26	25,8	270,6	263,37	270,5	267,06	0	-3,69	6,794	24	0
22.04.2023	78,11	51,48	26,63	268	260,85	267,8	264,49	0	-3,64	6,947	24	0
23.04.2023	77,82	51,89	25,93	265,3	258,25	265,1	261,76	0	-3,51	6,696	24	0
Итого:				8797,9	8559,2	8784,2	8671,82	0	-112,62	227,32	744	0
Средние:	78,78	51,77	27									

Дата	V1	M1	V2	M2	V3	Mг	Qo	ВНР	ВОС
	м3	т	м3	т	м3	т	Гкал	ч	ч
23/03/2324:00	52120,3	50369,85	51693,1	50949,31	0	-579,46	1657,80	4622	0
23/04/2324:00	60918,2	58929,05	60477,3	59621,13	0	-692,08	1885,12	5366	0
Итого:	8797,9	8559,2	8784,2	8671,82	0	-112,62	227,32	744	0

Представитель абонента

Представитель теплоснабж. организации

Генеральный директор ООО "УК" Домоуправ-Сервис"

Подпись: А.И. Ажнакина/
Ф.И.О.

Подпись: Ю.О. Мартовская
Ф.И.О.



ООО «УРЛЭНЕРГОСБЫТ»
ИНСПЕКТОР СТИ БЭР
МАРТОВСКАЯ Ю.О.
24.04.2023

ОТЧЕТ
о суточных параметрах теплоснабжения
24/03/23г.-23/04/23г.

Абонент: ООО "УК "ДОМОУПРАВ"

Договор N: 8848

Адрес: Ун. Набер. 52-1

Тип расходомера:

Тепловычислитель ВКТ-7 сет. N 001

Пределы измерений:

Договорные расходы:

G под max = 2.00 м3/ч G под min = 1.00 м3/ч

M сет. воды = _____ т.сут M гвс = _____ т.сут

G обр max = 2.00 м3/ч G обр min = 1.00 м3/ч

Tхв = 0.00 °C

G3 max = 2.00 м3/ч G3 min = 1.00 м3/ч

Заводской номер 00258828

ВВОД 1 СХЕМА ПОДКЛЮЧЕНИЯ 3 ВД 1 ФТ=0 ТЗ=1 КС=0хD14C по 2.7

Дата	t1	t2	dt	V1	M1	V2	M2	V3	Mг	Qo	DI	VHP	ВОС
	°C	°C	°C	м3	т	м3	т	м3	т	Гкал	м3	ч	ч
24.03.2023	78,63	53,96	24,67	282,1	274,45	279,8	276,01	0	-1,56	6,77	0	24	0
25.03.2023	77,67	54,08	23,59	291,5	283,78	289,4	285,46	0	-1,68	6,693	0	24	0
26.03.2023	78,19	53,76	24,43	282,9	275,33	280,7	276,93	0	-1,6	6,724	0	24	0
27.03.2023	78,37	52,74	25,63	235,6	229,24	233,9	230,88	0	-1,64	5,875	0	24	0
28.03.2023	77,89	51,65	26,24	212,8	207,14	211,4	208,77	0	-1,63	5,432	0	24	0
29.03.2023	78,54	51,82	26,72	210,3	204,63	208,7	206,08	0	-1,45	5,466	0	24	0
30.03.2023	78,98	52,02	26,96	221,8	215,78	220,2	217,41	0	-1,63	5,817	0	24	0
31.03.2023	78,39	52,29	26,1	232,7	226,42	231,1	228,15	0	-1,73	5,908	0	24	0
01.04.2023	78,26	52,4	25,86	234,1	227,84	232,4	229,42	0	-1,58	5,892	0	24	0
02.04.2023	78,05	51,99	26,06	241,9	235,42	240,1	237,1	0	-1,68	6,133	0	24	0
03.04.2023	78,02	52,52	25,5	229,8	223,64	228,3	225,37	0	-1,73	5,7	0	24	0
04.04.2023	78,67	52,22	26,45	217,9	211,99	216,3	213,58	0	-1,59	5,604	0	24	0
05.04.2023	78,6	52,15	26,45	213,5	207,73	212,1	209,41	0	-1,68	5,496	0	24	0
06.04.2023	77,9	52,21	25,69	218	212,23	216,6	213,84	0	-1,61	5,45	0	24	0
07.04.2023	77,93	52,31	25,62	223,6	217,65	222,4	219,58	0	-1,93	5,574	0	24	0
08.04.2023	77,98	52,24	25,74	238	231,65	236,4	233,39	0	-1,74	5,962	0	24	0
09.04.2023	78,22	51,7	26,52	231	224,83	229,3	226,43	0	-1,6	5,96	0	24	0
10.04.2023	78,73	51,99	26,74	214,1	208,32	212,7	210	0	-1,68	5,566	0	24	0
11.04.2023	78,68	51,85	26,83	218	212,11	216,6	213,91	0	-1,8	5,689	0	24	0
12.04.2023	78,48	51,97	26,51	216,6	210,75	215,2	212,5	0	-1,75	5,583	0	24	0
13.04.2023	77,62	51,65	25,97	220,9	215,05	219,6	216,88	0	-1,83	5,583	0	24	0
14.04.2023	79,87	51,92	27,95	227,1	220,8	225,5	222,66	0	-1,86	6,171	0	24	0
15.04.2023	81,16	51,74	29,42	224,9	218,44	223,3	220,52	0	-2,08	6,423	0	24	0
16.04.2023	79,39	51,68	27,71	229	222,7	227,6	224,77	0	-2,07	6,169	0	24	0
17.04.2023	77,89	51,12	26,77	225,1	219,11	223,7	220,95	0	-1,84	5,864	0	24	0
18.04.2023	78,9	50,66	28,24	205,4	199,8	204,1	201,69	0	-1,89	5,643	0	24	0
19.04.2023	78,3	51,45	26,85	215,8	210,02	214,4	211,78	0	-1,76	5,637	0	24	0
20.04.2023	77,39	51,26	26,13	217,9	212,16	216,6	213,92	0	-1,76	5,542	0	24	0
21.04.2023	77,72	51,5	26,22	216	210,29	214,7	212,05	0	-1,76	5,511	0	24	0
22.04.2023	77,71	51,68	26,03	215,3	209,6	214,1	211,44	0	-1,84	5,452	0	24	0
23.04.2023	77,43	51,77	25,66	220,7	214,89	219,5	216,78	0	-1,89	5,512	0	24	0
Итого:				7084,3	6893,79	7036,7	6947,66	0	-53,87	180,80	0	744	0
Средние:	78,37	52,07	26,29										

Дата	V1	M1	V2	M2	V3	Mг	Qo	DI	VHP	ВОС
	м3	т	м3	т	м3	т	Гкал	м3	ч	ч
23/03/2324:00	313243,1	304087,21	308762,1	304298,42	0	-211,21	7889,32	0	33490	100
23/04/2324:00	320327,4	310981	315798,8	311246,08	0	-265,08	8070,13	0	34234	100
Итого:	7084,3	6893,79	7036,7	6947,66	0	-53,87	180,80	0	744	0

Представитель абонента
Генеральный директор ООО "УК "Домоуправ-Сервис"

Представитель теплоснабж. организации

Подпись: О.И. Ажмакина
Ф.И.О.

Подпись: Ю.О. Март
Ф.И.О.



ООО «УРЛЭЧЕРГОСБЫТ»
ИНСПЕКТОР СТИ 5ЭР
МАРТОВСКАЯ Ю.О.
24.04.2023

ОТЧЕТ
о суточных параметрах теплоснабжения
24/03/23г.-23/04/23г.

Абонент: ООО "УК" ДОМОУПРАВ-СЕРВИС Договор N:8848
Адрес: Университетская Набережная, 52 (ИТП-2) 33 стр.

Прибор: KAPAT-306
Серийный номер: 01511518
Посуточный архив

Дата	G1	G2	Gd1	T1	T2	Td1	P1	P2	Q1	V1	V2	HC	BHP	V3	BOC
	т	т	т	°C	°C	°C	Мпа	Мпа	Гкал	м3	м3	ч	ч	м3	
24.03.2023	188,76	185,2444	3,515654	78,8516	48,22779	30,6238	1,048192	0,767608	5,787711	195,86	185,2201	OK		24	0,01
25.03.2023	188,764	184,8298	3,934264	77,60854	47,98596	29,62258	1,060113	0,772746	5,594118	195,57	184,9301	OK		24	0,02
26.03.2023	187,0582	184,7549	2,303378	78,82504	47,89727	30,92778	1,042252	0,751799	5,785194	194,62	184,2001	OK		24	0,01
27.03.2023	185,5051	181,6859	3,819233	78,49931	48,87368	29,62562	1,041036	0,748663	5,498865	192,28	181,88	OK		24	0
28.03.2023	185,232	180,7228	4,509209	78,12868	48,90843	29,22025	1,042135	0,745455	5,415884	191,67	181,19	OK		24	0,01
29.03.2023	180,4732	178,2573	2,215839	78,98577	48,16243	30,82334	1,019305	0,761256	5,566302	187,8801	177,65	OK		24	0,02
30.03.2023	186,4217	182,9447	3,477037	79,24232	48,27577	30,96655	1,022146	0,767538	5,7786	193,47	182,9401	OK		24	0,02
31.03.2023	191,0535	188,8189	2,234576	78,74645	48,26067	30,48578	1,026283	0,770423	5,833283	198,89	188,1601	OK		24	0,03
01.04.2023	187,8146	186,2175	1,597119	78,40702	48,02983	30,37718	1,051844	0,773027	5,711924	195,75	185,2901	OK		24	0,02
02.04.2023	187,7443	185,777	1,967343	78,42094	47,53664	30,88429	1,054011	0,774926	5,795514	195,41	185,0701	OK		24	0,02
03.04.2023	189,6449	186,091	3,553871	78,44564	49,33635	29,10928	1,073116	0,759847	5,52805	196,76	186,1301	OK		24	0,02
04.04.2023	185,0171	181,8247	3,192448	78,79936	49,9613	28,80322	1,073091	0,751805	5,33589	192,1601	181,77	OK		24	0,03
05.04.2023	183,6975	180,2295	3,467913	79,13831	50,38478	28,75355	1,075289	0,747549	5,290487	190,6201	180,41	OK		24	0,02
06.04.2023	182,0598	177,0671	4,992718	78,10926	50,37558	27,73369	1,062469	0,744116	5,055745	188,0901	177,93	OK		24	0,02
07.04.2023	184,5867	181,729	2,857775	78,1758	49,26032	28,91549	1,035383	0,768625	5,341974	191,79	181,47	OK		24	0,04
08.04.2023	196,35	191,4365	4,91345	78,54478	50,46594	28,07884	1,062397	0,758548	5,503195	203,21	192,0801	OK		24	0,01
09.04.2023	188,0687	184,0915	3,977123	78,346	49,25838	29,08763	1,074572	0,746224	5,472987	194,91	184,3301	OK		24	0,02
10.04.2023	183,31	180,4642	2,845771	79,19379	50,68132	28,51247	1,074927	0,742534	5,236131	188,8301	182,05	OK		24	0,02
11.04.2023	181,0277	181,0277	0	78,90618	50,49269	28,41349	1,070554	0,774922	5,154234	184,56	184,4601	OK		24	0,02
12.04.2023	182,2321	179,1426	3,089515	78,74084	50,44126	28,29958	1,080104	0,739266	5,167392	187,9601	180,41	OK		24	0,02
13.04.2023	176,3531	172,1345	4,218617	77,75364	48,68086	29,07278	1,025291	0,759804	5,135094	182,42	172,58	OK		24	0,05
14.04.2023	195,9548	192,4813	3,473517	80,81525	50,88617	29,92908	1,046994	0,768682	5,858101	203,65	192,63	OK		24	0,01
15.04.2023	194,6207	193,584	1,036757	81,45861	50,50943	30,94918	1,05993	0,748806	6,028702	203,43	192,67	OK		24	0
16.04.2023	188,2612	186,649	1,612135	79,2605	49,20139	30,0591	1,060823	0,743943	5,661196	196,26	185,9	OK		24	0
17.04.2023	182,2614	179,4404	2,821068	78,27651	48,58971	29,6868	1,005406	0,751473	5,411762	189,3201	179,2	OK		24	0
18.04.2023	176,9968	174,8312	2,165611	79,01662	48,66558	30,35104	0,988549	0,752334	5,370226	184,1801	174,3699	OK		24	0
19.04.2023	181,9595	179,72	2,239463	78,84689	49,48555	29,36133	1,030501	0,750192	5,343102	189,3801	179,25	OK		24	0
20.04.2023	185,362	180,8593	4,502701	77,44756	49,37165	28,07592	1,038023	0,736599	5,208776	191,71	181,38	OK		24	0
21.04.2023	184,6279	181,1476	3,480279	78,14455	50,39687	27,74767	1,073014	0,736326	5,131819	191,51	181,29	OK		24	0
22.04.2023	182,4102	179,5808	2,829464	78,00957	50,08246	27,92711	1,058697	0,734283	5,101666	189,4801	179,42	OK		24	0
23.04.2023	183,6676	180,5033	3,164304	77,83431	49,3363	28,498	1,055755	0,734138	5,240137	190,6101	180,43	OK		24	0
Итого:	5757,30	5663,29							169,34	5972,24	5666,69			744	0,44
Средние:			3,03	78,68	49,29	29,38	1,05	0,75							

Дата	Qобщ	V1	V2	Vd	G1	G2	Gподп	BHP	BOC	V3
	Гкал	м3	м3	м3	т	т	т	ч	ч	м3
23.03.2023	1302,40	33807,13	32730,35	1076,78	32562,38	32442,44	119,93			
23.04.2023	1471,74	39779,37	38397,04	1382,33	38319,67	38105,73	213,94			
ИТОГО:	169,34	5972,24	5666,69	305,55	5757,30	5663,29	94,01	744	0	0,44

Тепловая энергия израсходованная за период
нештатных ситуаций (Тн)
(п.61 Методики №99/пр)
Qкортр =
Qi/Траб x Тнш 0

Представитель абонента
Генеральный директор ООО "УК" Домоуправ-Сервис"

Представитель теплоснабж. организации



Ю. Март
Подпись Ф.И.О.

ООО «УралЭнергосбыт»
инспектор СТИ 5ЭР
МАРТОВСКАЯ Ю.О.
24.04.2023

ОТЧЕТ
о суточных параметрах теплоснабжения
24/03/23г.-23/04/23г.

Абонент: ООО "УК" ДОМОУПРАВ" Договор N: 8848

Адрес: Ун. Набер. 52-3 Тип расходомера: _____

Тепловычислитель ВКТ-7 сет. N 099 Пределы измерений:

Договорные расходы: G под max = 2.00 м3/ч G под min = 1.00 м3/ч

M сет. воды = _____ т.сут Mгвс = _____ т.сут G обр max = 2.00 м3/ч G обр min = 1.00 м3/ч

Tхв = 0.00°C G3 max = 2.00 м3/ч G3 min = 1.00 м3/ч

Заводской номер 00229000

ВВОД 1

СХЕМА ПОДКЛЮЧЕНИЯ 3

ВД 1

ФТ=2

ТЗ=1

КС=0x20FA

ПО 2.7

Дата	t1	t2	dt	V1	M1	V2	M2	V3	Mг	Qo	ВНР	ВОС
	°C	°C	°C	м3	т	м3	т	м3	т	Гкал	ч	ч
24.03.2023	78,46	46,46	32	203,2	197,74	197,8	195,79	0,01	1,95	6,263	24	0
25.03.2023	77,6	47,08	30,52	203,9	198,52	199	196,93	0	1,59	6,006	24	0
26.03.2023	78,03	49,05	28,98	217,6	211,79	212,5	210,11	0	1,68	6,086	24	0
27.03.2023	78,19	50,1	28,09	206,4	200,89	202,1	199,73	0	1,16	5,609	24	0
28.03.2023	77,81	49,98	27,83	204,3	198,86	209,5	207,06	13,65	-8,2	5,758	24	0
29.03.2023	78,46	49,42	29,04	218,4	212,5	220,2	217,68	9,65	-5,18	6,313	24	0
30.03.2023	78,94	49,96	28,98	244,4	237,72	238,2	235,43	0	2,29	6,82	24	0
31.03.2023	78,36	49,95	28,41	248,9	242,21	242,8	239,96	0	2,25	6,815	24	0
01.04.2023	78,3	49,57	28,73	230,7	224,5	225,7	223,11	0,31	1,39	6,409	24	0
02.04.2023	77,93	48,84	29,09	225	219,02	220	217,55	0	1,47	6,325	24	0
03.04.2023	77,88	50,28	27,6	220,2	214,33	219,8	217,21	5,95	-2,88	5,998	24	0
04.04.2023	78,66	50,38	28,28	213,8	208,02	223,8	221,17	20,84	-13,15	6,251	24	0
05.04.2023	78,45	51,05	27,4	208,3	202,69	208	205,48	5,43	-2,79	5,634	24	0
06.04.2023	77,88	50,79	27,09	197,6	192,32	210,9	208,36	24,3	-16,04	5,643	24	0
07.04.2023	77,91	50,45	27,46	242,7	236,23	243,8	240,91	9,21	-4,68	6,617	24	0
08.04.2023	77,9	50,54	27,36	248,2	241,58	242,7	239,79	0	1,79	6,558	24	0
09.04.2023	78,36	50,6	27,76	233,4	227,12	237,9	235,05	13,65	-7,93	6,518	24	0
10.04.2023	78,62	50,97	27,65	208,4	202,76	220,6	217,91	23,2	-15,15	6,024	24	0
11.04.2023	78,62	50,81	27,81	221,7	215,68	232,8	230,02	22,29	-14,34	6,395	24	0
12.04.2023	78,44	50,94	27,5	220,1	214,16	231,4	228,61	22,58	-14,45	6,285	24	0
13.04.2023	77,68	49,49	28,19	203,6	198,23	214,6	212,13	21,14	-13,9	5,98	24	0
14.04.2023	79,77	51,99	27,78	266,1	258,72	259,8	256,53	0	2,19	7,122	24	0
15.04.2023	81,21	52,46	28,75	270	262,26	263,2	259,84	0	2,42	7,471	24	0
16.04.2023	79,74	50,85	28,89	246,6	239,74	248,9	245,91	11,13	-6,17	7,095	24	0
17.04.2023	77,85	49,64	28,21	228,5	222,42	224,8	222,22	1,14	0,2	6,268	24	0
18.04.2023	78,94	48,69	30,25	198,5	193,11	195,6	193,43	0,73	-0,32	5,848	24	0
19.04.2023	78,2	48,83	29,37	197,8	192,49	202,1	199,87	11,11	-7,38	5,866	24	0
20.04.2023	77,38	49,4	27,98	202,1	196,78	213,8	211,38	21,25	-14,6	5,91	24	0
21.04.2023	77,59	50,41	27,18	202,9	197,54	216	213,43	23,17	-15,89	5,798	24	0
22.04.2023	77,63	50,3	27,33	200,7	195,39	214,1	211,57	23,46	-16,18	5,782	24	0
23.04.2023	77,33	49,82	27,51	204,7	199,34	218	215,45	23,31	-16,11	5,925	24	0
Итого:				6838,7	6654,66	6910,4	6829,62	307,51	-174,96	193,39	744	0
Средние:	78,32	49,97	28,35									

Дата	V1	M1	V2	M2	V3	Mг	Qo	ВНР	ВОС
	м3	т	м3	т	м3	т	Гкал	ч	ч
23/03/2324:00	40198,7	38809,73	38466,1	37971,94	118,88	837,79	1430,24	3874	0
23/04/2324:00	47037,4	45464,39	45376,5	44801,56	426,39	662,83	1623,64	4618	0
Итого:	6838,7	6654,66	6910,4	6829,62	307,51	-174,96	193,39	744	0

Представитель абонента

Генеральный директор ООО "УК" Домоуправ-Сервис"

Представитель теплоснабж. организации

О.И. Ажнакина
Подпись О.И. Ажнакина/
Ф.И.О.

Ю.О. Март
Подпись Ф.И.О.



ООО "УРАЛЭЧЕРГОСБЫТ"
ИНСПЕКТОР СТИ 53Р
МАРТОВСКАЯ Ю.О.
24.04.2023

ОТЧЕТ
о суточных параметрах теплоснабжения
за 24/03/23г.-23/04/23г.

Абонент: 54-1

Адрес: Ун. Наб. 54-1

Договор №: 876543210

Тепломыслитель Т87-04 сет. N 000

Договорные расколы:

M сет. воды = т.сут Мгвс = т.сут

тхв: догов., тхд = 5.00°C

Тип расходомера:

Пределы измерений:

G1 max = 120.00 м3/ч G1 min = 0.48 м3/ч

G2 max = 120.00 м3/ч G2 min = 0.48 м3/ч

G3 max = 12.00 м3/ч G3 min = 0.00 м3/ч

Серийный номер 20122683, БД=1, ТВ1, СИ=5, КТ3=1, ФРТ=1 КСН=0х6FD0

Дата/время	t1 °C	t2 °C	dt °C	P1 кгс/см2	P2 кгс/см2	P3 кгс/см	V1 м3	V2 м3	V3 м3	M1 т	M2 т	M3 т	dM т	tx °C	Px кгс/см2	Qта Гкал	Qг Гкал	ВНР ч	ВОС ч	НС
24.03.23 23	78,29	44,95	33,34	10,73	7,91	6,12	134,06	133,92	0	130,496	132,7	0	0	5	1,02	4,359	0	24	0	
25.03.23 23	77,56	44,45	33,11	10,94	7,92	6,12	133,75	133,66	0	130,248	132,463	0	0	5	1,02	4,321	0	24	0	
26.03.23 23	77,71	43,62	34,08	10,75	7,81	6,12	134,21	134,07	0	130,698	132,924	0	0	5	1,02	4,462	0	24	0	
27.03.23 23	77,93	44,69	33,25	10,74	7,7	6,12	129,19	129,19	0	125,782	128,026	0	0	5	1,02	4,19	0	24	0	
28.03.23 23	77,62	44,72	32,89	10,73	7,69	6,12	128,52	128,57	0	125,154	127,409	0	0	5	1,02	4,125	0	24	0	
29.03.23 23	78,19	45,57	32,62	10,55	7,78	6,12	137,51	137,46	0	133,859	136,16	0	0	5	1,02	4,374	0	24	0	
30.03.23 23	78,84	47,15	31,69	10,53	7,9	6,12	152,5	152,31	0	148,386	150,771	0	0	5	1,02	4,711	0	24	0	
31.03.23 23	78,27	47,49	30,78	10,56	7,96	6,12	159,21	159,06	0	154,973	157,431	0	0	5	1,02	4,779	0	24	0	
01.04.23 23	78,16	44,8	33,36	10,78	7,92	6,12	136,67	136,62	0	133,043	135,368	0	0	5	1,02	4,446	0	24	0	
02.04.23 23	77,72	44,91	32,82	10,8	8	6,12	139,43	139,39	0,02	135,766	138,112	0,02	0,02	5	1,02	4,464	0,001	24	0	
03.04.23 23	77,65	45,76	31,89	11,05	7,85	6,12	138,61	138,67	0	134,971	137,351	0	0	5	1,02	4,313	0	24	0	
04.04.23 23	78,52	45,78	32,74	11,09	7,73	6,12	133,03	133,1	0	129,474	131,833	0	0	5	1,02	4,248	0	24	0	
05.04.23 23	78,16	45,8	32,37	11,05	7,75	6,12	132,34	132,42	0	128,831	131,159	0	0	5	1,02	4,179	0	24	0	
06.04.23 23	77,75	45,25	32,49	10,98	7,65	6,12	126,86	126,98	0	123,526	125,803	0	0	5	1,02	4,022	0	24	0	
07.04.23 23	77,85	48,44	29,41	10,78	7,83	6,12	166,69	166,54	0	162,299	164,76	0	0	5	1,02	4,784	0	24	0	
08.04.23 23	77,7	49,98	27,72	10,79	7,91	6,12	176,53	176,39	0	171,9	174,365	0	0	5	1,02	4,776	0	24	0	
09.04.23 23	78,27	46	32,27	11,07	7,69	6,12	140,2	140,11	0	136,478	138,751	0	0	5	1,02	4,414	0	24	0	
10.04.23 23	78,32	45,26	33,06	11,1	7,65	6,12	129,69	129,68	0	126,235	128,471	0	0	5	1,02	4,182	0	24	0	
11.04.23 23	78,42	46,27	32,14	11,02	7,66	6,12	133,2	133,16	0	131,597	133,849	0	0	5	1,02	4,239	0	24	0	
12.04.23 23	78,28	46,63	31,66	11,12	7,64	6,12	139,57	139,51	0	135,864	138,126	0	0	5	1,02	4,311	0	24	0	
13.04.23 23	77,51	45,09	32,43	10,7	7,72	6,12	128	128,03	0	124,655	126,848	0	0	5	1,02	4,05	0	24	0	
14.04.23 23	79,54	51,53	28,01	10,75	7,93	6,12	190,86	190,48	0	185,631	188,171	0	0	5	1,02	5,212	0	24	0	
15.04.23 23	81,18	50,7	30,48	10,84	7,8	6,12	176,83	176,34	0	171,812	174,255	0	0	5	1,02	5,249	0	24	0	
16.04.23 23	79,8	46,16	33,64	10,93	7,65	6,12	142,38	142,05	0	138,462	140,666	0	0	5	1,02	4,668	0	24	0	
17.04.23 23	77,58	46,55	31,03	10,47	7,73	6,12	142,49	142,35	0	138,752	140,947	0	0	5	1,02	4,668	0	24	0	
18.04.23 23	78,8	46,64	32,16	10,22	7,71	6,12	135,37	135,22	0	131,729	133,879	0	0	5	1,02	4,313	0	24	0	
19.04.23 23	77,93	46,28	31,65	10,5	7,79	6,12	137,88	137,73	0	134,232	136,395	0	0	5	1,02	4,244	0	24	0	
20.04.23 23	77,3	47,01	30,29	10,68	7,58	6,12	141,04	140,96	0	137,372	139,536	0	0	5	1,02	4,256	0	24	0	
21.04.23 23	77,33	47,29	30,04	11	7,6	6,12	140,28	140,21	0	136,632	138,777	0	0	5	1,02	4,171	0	24	0	
22.04.23 23	77,47	47,38	30,09	10,92	7,56	6,12	136,97	136,9	0	133,385	135,499	0	0	5	1,02	4,114	0	24	0	
23.04.23 23	77,14	47,1	30,04	10,85	7,57	6,12	140,64	140,55	0	136,992	139,129	0	0	5	1,02	4,022	0	24	0	
Итого/Средн	78,2	46,6	31,6	10,81	7,76	6,12	4416,51	4413,63	0,02	4299,222	4369,935	0,02	0,02	5	1,02	136,124	0,001	744	0	

Итоговое потребление на начало и конец периода:

Дата/время	V1 м3	V2 м3	V3 м3	M1 т	M2 т	M3 т	dM т	Qта Гкал	Qг Гкал	ВНР ч	ВОС ч
23.03.23 23	77188,65	77062,62	21,85	74590,083	75813,071	21,393	21,393	2260,312	1,074	17310	2720
23.04.23 23	81605,16	81476,25	21,87	78889,305	80183,006	21,413	21,413	2396,436	1,075	18054	2720
Итого	4416,51	4413,63	0,02	4299,222	4369,935	0,02	0,02	136,124	0,001	744	0

Условные обозначения:

(<) параметр < min

(>) параметр > max

(!) отсут. питания

(#) дисбаланс масс

(X) аппарат неисправ.

Представитель абонента

Представитель снабжающей организации



Ю. Март

ООО «УРАЛЭНЕРГОСБЫТ»
ИНСПЕКТОР СТИ 59Р
МАРТОВСКАЯ Ю.О.
24.04.2023

ОТЧЕТ
о суточных параметрах теплоснабжения
за 24/03/23г. - 23/04/23г.

Абонент: 54-2

Адрес: Ун. Наб. 54-2

Договор N: 876543210

Тепловычислитель ТВ7-04 сет. N 000

Договорные расходы:

M сет. воды _____ т.сут Mгвс= _____ т.сут

ткм: догов., тхд = 5.00°C

Тип расходомера: _____

Пределы измерений:

G1 max = 120.00 м3/ч G1 min = 0.48 м3/ч

G2 max = 120.00 м3/ч G2 min = 0.48 м3/ч

G3 max = 12.00 м3/ч G3 min = 0.00 м3/ч

Серийный номер 20123253, БД=1, ТВ1, СИ=5, КТЗ=1, ФРТ=1 КСН=0х6FD0

Дата/время	t1 °C	t2 °C	dt °C	F1 кгс/см2	F2 кгс/см2	F3 кгс/см2	V1 м3	V2 м3	V3 м3	M1 т	M2 т	M3 т	dM т	tx °C	Fx кгс/см2	Qгв Гкал	Qг Гкал	ВНР ч	Вос ч	НС
24.03.23 23	78,53	43,91	34,62	10,75	0	6,12	139,1	137,25	0,03	135,371	136	0,03	0,03	5	1,02	4,718	0,001	24	0	
25.03.23 23	77,78	43,65	34,14	10,96	0	6,12	137,3	135,54	0,02	133,689	134,327	0,02	0,02	5	1,02	4,594	0,001	24	0	
26.03.23 23	77,96	43,6	34,36	10,77	0	6,12	137,84	136,06	0,04	134,202	134,832	0,04	0,04	5	1,02	4,643	0,001	24	0	
27.03.23 23	78,16	44,42	33,73	10,76	0	6,12	132,74	131,09	0,02	129,22	129,869	0,02	0,02	5	1,02	4,388	0,001	24	0	
28.03.23 23	77,83	44,32	33,51	10,75	0	6,12	131,07	129,47	0,02	127,612	128,269	0,02	0,02	5	1,02	4,305	0,001	24	0	
29.03.23 23	78,4	44,72	33,68	10,57	0	6,12	136,38	134,63	0,04	132,743	133,357	0,04	0,04	5	1,02	4,502	0,002	24	0	
30.03.23 23	79,05	47,17	31,87	10,55	0	6,12	152,75	150,77	0,32	148,612	149,176	0,318	0,318	5	1,02	4,783	0,011	24	0	
31.03.23 23	78,44	47,15	31,29	10,58	0	6,12	159,6	157,54	0,54	155,344	155,88	0,535	0,535	5	1,02	4,917	0,021	24	0	
01.04.23 23	78,33	44,39	33,94	10,8	0	6,12	137,25	135,5	0,02	133,598	134,249	0,02	0,02	5	1,02	4,564	0,001	24	0	
02.04.23 23	77,92	44,79	33,13	10,82	0	6,12	139,5	137,78	0,07	135,82	136,476	0,069	0,069	5	1,02	4,533	0,003	24	0	
03.04.23 23	77,85	46,1	31,75	11,07	0	6,12	139,99	138,3	0,02	136,299	136,908	0,02	0,02	5	1,02	4,359	0,001	24	0	
04.04.23 23	78,73	46,62	32,11	11,11	0	6,12	137,42	135,74	0,02	133,733	134,344	0,02	0,02	5	1,02	4,325	0,001	24	0	
05.04.23 23	78,4	46,53	31,87	11,07	0	6,12	134,63	133,01	0,02	131,038	131,652	0,02	0,02	5	1,02	4,207	0,001	24	0	
06.04.23 23	77,96	45,76	32,19	11	0	6,12	129,24	127,68	1,15	125,829	126,422	1,139	1,139	5	1,02	4,125	0,046	24	0	
07.04.23 23	78	47,73	30,27	10,8	0	6,12	156,6	154,64	0,06	152,463	152,975	0,059	0,059	5	1,02	4,652	0,002	24	0	
08.04.23 23	77,86	50,39	27,48	10,81	0	6,12	170,43	168,39	0,05	165,943	166,351	0,049	0,049	5	1,02	4,598	0,002	24	0	
09.04.23 23	78,44	46,27	32,17	11,09	0	6,12	138,18	136,43	0,03	134,495	135,042	0,03	0,03	5	1,02	4,359	0,001	24	0	
10.04.23 23	78,54	46,41	32,13	11,12	0	6,12	128,06	126,51	0,03	124,634	125,219	0,03	0,03	5	1,02	4,035	0,001	24	0	
11.04.23 23	78,63	46,71	31,92	11,04	0	6,12	133,42	131,76	0,03	129,84	130,408	0,03	0,03	5	1,02	4,176	0,001	24	0	
12.04.23 23	78,48	47,15	31,33	11,14	0	6,12	141,89	140,13	0,05	138,108	138,658	0,05	0,05	5	1,02	4,361	0,002	24	0	
13.04.23 23	77,74	45,4	32,34	10,71	0	6,12	127,32	125,78	0,02	123,978	124,556	0,02	0,02	5	1,02	4,037	0,001	24	0	
14.04.23 23	79,7	51,7	28	10,77	0	6,12	186,31	183,87	0,03	181,189	181,542	0,03	0,03	5	1,02	5,116	0,001	24	0	
15.04.23 23	81,34	51,26	30,08	10,86	0	6,12	177,86	175,35	0,03	172,802	173,167	0,03	0,03	5	1,02	5,239	0,001	24	0	
16.04.23 23	79,97	47,67	32,3	10,95	0	6,12	143,37	141,45	0,1	139,412	139,93	0,099	0,099	5	1,02	4,539	0,004	24	0	
17.04.23 23	77,79	44,98	32,81	10,48	0	6,12	134,88	133,17	0,04	131,321	131,898	0,04	0,04	5	1,02	4,339	0,001	24	0	
18.04.23 23	78,94	44,24	34,7	10,24	0	6,12	122,7	121,08	0,03	119,385	119,963	0,03	0,03	5	1,02	4,169	0,001	24	0	
19.04.23 23	78,08	44,89	33,2	10,53	0	6,12	127,71	126,11	0,03	124,331	124,917	0,03	0,03	5	1,02	4,155	0,001	24	0	
20.04.23 23	77,43	44,88	32,55	10,7	0	6,12	129,38	127,79	0,03	126,007	126,572	0,03	0,03	5	1,02	4,13	0,001	24	0	
21.04.23 23	77,49	45,29	32,2	11,03	0	6,12	132,39	130,75	0,02	128,934	129,487	0,02	0,02	5	1,02	4,182	0,001	24	0	
22.04.23 23	77,62	45,71	31,9	10,95	0	6,12	131,29	129,66	0,02	127,855	128,385	0,02	0,02	5	1,02	4,108	0,001	24	0	
23.04.23 23	77,29	44,54	32,76	10,87	0	6,12	130,26	128,64	0,02	126,88	127,434	0,02	0,02	5	1,02	4,185	0,001	24	0	
Итого/Средн	78,39	46,26	32,14	10,83	0	6,12	4356,86	4301,87	2,95	4240,684	4258,266	2,922	2,922	5	1,02	137,346	0,116	744	0	

Итоговое потребление на начало и конец периода:

Дата/время	V1 м3	V2 м3	V3 м3	M1 т	M2 т	M3 т	dM т	Qгв Гкал	Qг Гкал	ВНР ч	Вос ч
23.03.23 23	89794,83	86020,25	317,39	86666,812	84273,305	312,619	312,619	2266,851	15,823	17308	2722
23.04.23 23	94151,69	90322,12	320,34	90907,497	88531,57	315,541	315,541	2404,197	15,939	18052	2722
Итого	4356,86	4301,87	2,95	4240,684	4258,266	2,922	2,922	137,346	0,116	744	0

Условные обозначения:

(<) параметр < min

(>) параметр > max

(!) отсут. сигнала

(#) дисбаланс масс

(X) аппарат неисправ.



Представитель абонента

Представитель снабжающей организации

Ю. Март

ООО «УралЭнергосбыт»
инспектор СТИ СЭР
МАРТОВСКАЯ Ю.О.
24.04.2023

ОТЧЕТ
о суточных параметрах теплоснабжения
за 24/03/23г.-23/04/23г.

Абонент: 54-3

Адрес: Ун. Наб. 54-3

Договор №: 876543210

Тепловычислитель ТВ7-04 сет. N 000

Договорные расходи: _____ т.сут Мгвс= _____ т.сут

М сет. водн= _____ т.сут Мгвс= _____ т.сут

ткм: догов., тхд = 5.00°C

Тип расходомера: _____

Пределы измерений: _____

G1 max = 120.00 м3/ч G1 min = 0.48 м3/ч

G2 max = 120.00 м3/ч G2 min = 0.48 м3/ч

G3 max = 12.00 м3/ч G3 min = 0.00 м3/ч

Серийный номер 20122704, ЕД=1, ТВ1, СИ=5, КТ3=1, ФРТ=1 КСН=0х6F0D

Дата/время	t1 °C	t2 °C	dt °C	F1 кгс/см2	F2 кгс/см2	F3 кг/см	V1 м3	V2 м3	V3 м3	M1 т	M2 т	M3 т	dM т	tx °C	Px кгс/см2	Qгв Гкал	Qг Гкал	ВНР ч	Вос ч	ис
24.03.23 23	78,5	46,02	32,49	10,7	8,13	6,12	141,1	138,35	0	137,324	137,022	0	0	5	1,02	4,469	0	24	0	
25.03.23 23	77,77	45,23	32,54	10,91	8,15	6,12	140,81	138,05	0,02	137,112	136,772	0,02	0,02	5	1,02	4,471	0,001	24	0	
26.03.23 23	77,88	45,18	32,71	10,72	8,04	6,12	140	137,26	0	136,305	135,993	0	0	5	1,02	4,466	0	24	0	
27.03.23 23	78,1	45,38	32,72	10,71	7,93	6,12	133,09	130,48	0	129,566	129,269	0	0	5	1,02	4,248	0	24	0	
28.03.23 23	77,8	45,58	32,21	10,71	7,92	6,12	132,22	129,67	0,01	128,734	128,452	0,01	0,01	5	1,02	4,155	0	24	0	
29.03.23 23	78,39	46,08	32,31	10,52	8	6,12	141,37	138,64	0	137,601	137,299	0	0	5	1,02	4,454	0	24	0	
30.03.23 23	79,06	47,98	31,08	10,5	8,11	6,12	159,11	156,17	0	154,803	154,531	0	0	5	1,02	4,819	0	24	0	
31.03.23 23	78,47	48,08	30,39	10,53	8,15	6,12	163,07	160,16	0	158,706	158,469	0	0	5	1,02	4,832	0	24	0	
01.04.23 23	78,36	46,11	32,25	10,75	8,13	6,12	140,28	137,55	0	136,537	136,222	0	0	5	1,02	4,411	0	24	0	
02.04.23 23	77,92	46,22	31,7	10,77	8,21	6,12	146,34	143,57	0	142,474	142,172	0	0	5	1,02	4,524	0	24	0	
03.04.23 23	77,82	46,07	31,75	11,02	8,07	6,12	141,58	138,9	0	137,856	137,557	0	0	5	1,02	4,386	0	24	0	
04.04.23 23	78,7	46,1	32,6	11,06	7,94	6,12	138,15	135,47	0	134,44	134,162	0	0	5	1,02	4,392	0	24	0	
05.04.23 23	78,33	46,6	31,73	11,02	7,97	6,12	136,56	133,97	0	132,928	132,646	0	0	5	1,02	4,226	0	24	0	
06.04.23 23	77,93	45,61	32,32	10,95	7,87	6,12	132,97	130,4	0	129,464	129,174	0	0	5	1,02	4,192	0	24	0	
07.04.23 23	78,02	48,21	29,81	10,75	8,03	6,12	166,72	163,83	0	162,309	162,096	0	0	5	1,02	4,848	0	24	0	
08.04.23 23	77,89	50,96	26,93	10,76	8,1	6,12	186,6	183,74	0	181,678	181,547	0	0	5	1,02	4,902	0	24	0	
09.04.23 23	78,47	46,44	32,03	11,04	7,88	6,12	146,03	143,27	0	142,126	141,861	0	0	5	1,02	4,562	0	24	0	
10.04.23 23	78,5	45,46	33,03	11,07	7,85	6,12	133,57	130,96	0	130,002	129,733	0	0	5	1,02	4,303	0	24	0	
11.04.23 23	78,63	46,41	32,22	10,99	7,86	6,12	140,07	137,39	0	136,312	136,04	0	0	5	1,02	4,401	0	24	0	
12.04.23 23	78,47	47,19	31,28	11,09	7,84	6,12	141,33	138,73	1,12	137,559	137,318	1,109	1,109	5	1,02	4,359	0,046	24	0	
13.04.23 23	77,69	45,71	31,98	10,67	7,93	6,12	129,29	126,86	0,03	125,893	125,65	0,03	0,03	5	1,02	4,035	0,001	24	0	
14.04.23 23	79,68	51,4	28,28	10,72	8,11	6,12	186,59	183,53	0,78	181,462	181,298	0,77	0,77	5	1,02	5,18	0,036	24	0	
15.04.23 23	81,36	50,1	31,26	10,8	7,97	6,12	168,47	165,36	0,03	163,656	163,45	0,03	0,03	5	1,02	5,128	0,001	24	0	
16.04.23 23	79,98	47,25	32,73	10,9	7,84	6,12	140,34	137,59	0,02	136,463	136,19	0,02	0,02	5	1,02	4,477	0,001	24	0	
17.04.23 23	77,71	46,19	31,52	10,43	7,93	6,12	141,61	138,92	0	137,888	137,571	0	0	5	1,02	4,354	0	24	0	
18.04.23 23	78,92	45,96	32,96	10,19	7,91	6,12	132,68	130,05	0	129,097	128,807	0	0	5	1,02	4,262	0	24	0	
19.04.23 23	78,01	45,91	32,1	10,48	7,99	6,12	130,08	127,58	0	126,634	126,36	0	0	5	1,02	4,072	0	24	0	
20.04.23 23	77,39	45,93	31,46	10,65	7,8	6,12	133,5	130,96	0	130,02	129,71	0	0	5	1,02	4,099	0	24	0	
21.04.23 23	77,39	46,49	30,9	10,98	7,82	6,12	128,96	126,56	0	125,594	125,318	0	0	5	1,02	3,889	0	24	0	
22.04.23 23	77,52	46,02	31,5	10,9	7,78	6,12	130,13	127,69	0	126,733	126,467	0	0	5	1,02	4	0	24	0	
23.04.23 23	77,18	45,86	31,32	10,82	7,79	6,12	131,44	129,02	0	128,033	127,785	0	0	5	1,02	4,018	0	24	0	
Итого/Средн	78,36	46,85	31,51	10,78	7,97	6,12	4454,06	4370,68	2,01	4335,311	4326,942	1,988	1,988	5	1,02	136,933	0,087	744	0	

Итоговое потребление на начало и конец периода:

Дата/время	V1 м3	V2 м3	V3 м3	M1 т	M2 т	M3 т	dM т	Qгв Гкал	Qг Гкал	ВНР ч	Вос ч
23.03.23 23	81064,09	79444,06	92,25	78406,6	78304,451	90,471	90,471	2532,48	4,717	16253	3777
23.04.23 23	85518,15	83814,74	94,26	82741,911	82631,393	92,459	92,459	2669,413	4,804	16997	3777
Итого	4454,06	4370,68	2,01	4335,311	4326,942	1,988	1,988	136,933	0,087	744	0

Условные обозначения:
(<) параметр < min
(>) параметр > max
(!) отсут. питания
(#) дисбаланс масс
(X) аппарат неисправ.



Ю. Марты

ООО «УРАЛЭНЕРГОСБЫТ»
ИНСПЕКТОР СТИ 5ЭР
МАРТОВСКАЯ Ю.О.
24.04.2023

ОТЧЕТ
о суточных параметрах теплоснабжения
за 24/03/23г.-23/04/23г.

Абонент: 63-2

Адрес: Ул. Наб. 63-2

Договор N: 876543210

Тепловычислитель ТВ7-04 сет. N 000

Договорные раскоды:

M сет. воды = _____ т.сут G макс = _____ т.сут

Гмакс: не исп.

Тип расходомера: _____

Пределы измерений:

G1 max = 120.00 м3/ч G1 min = 0.48 м3/ч

G2 max = 120.00 м3/ч G2 min = 0.48 м3/ч

G3 max = 7.00 м3/ч G3 min = 0.00 м3/ч

Серийный номер 20109893, БД=1, ТВ1, СИ=5, КПЗ=1, ФРТ=1 КСН=0хЛАГ9

Дата/время	t1 °C	t2 °C	dt °C	F1 кгс/см2	F2 кгс/см2	F3 кгс/см2	V1 м3	V2 м3	V3 м3	M1 т	M2 т	M3 т	сM т	Qта Гкал	Qг Гкал	ВНР ч	Вос ч	НС
24.03.23 23	78,67	56,91	21,76	11,22	8,51	10,6	387,66	384,27	0,15	377,258	378,586	0,148	0,148	8,242	0,008	24	0	
25.03.23 23	77,87	56,21	21,66	11,42	8,53	10,6	389,25	385,86	0,16	378,994	380,287	0,158	0,158	8,242	0,009	24	0	
26.03.23 23	78,01	56,44	21,56	11,23	8,4	10,6	381,84	378,53	0,15	371,737	373,019	0,148	0,148	8,049	0,008	24	0	
27.03.23 23	78,24	56,88	21,36	11,22	8,3	10,6	372,96	369,72	0,14	363,042	364,25	0,138	0,138	7,788	0,008	24	0	
28.03.23 23	77,92	56,88	21,04	11,21	8,29	10,6	369,36	366,23	0,14	359,617	360,802	0,138	0,138	7,598	0,008	24	0	
29.03.23 23	78,46	56,71	21,75	11,03	8,38	10,6	369,16	365,96	0,15	359,319	360,593	0,148	0,148	7,847	0,008	24	0	
30.03.23 23	79,13	57,16	21,97	11,02	8,5	10,6	376,4	373,15	0,14	366,196	367,582	0,138	0,138	8,075	0,008	24	0	
31.03.23 23	78,6	57,83	20,77	11,05	8,56	10,6	402,97	399,74	0,14	392,17	393,64	0,138	0,138	8,178	0,008	24	0	
01.04.23 23	78,51	56,73	21,78	11,26	8,52	10,6	380,31	377,02	0,13	370,151	371,495	0,128	0,128	8,095	0,007	24	0	
02.04.23 23	78,1	56,87	21,24	11,28	8,6	10,6	393,89	390,54	0,14	383,473	384,8	0,138	0,138	8,175	0,008	24	0	
03.04.23 23	77,97	57,01	20,97	11,53	8,45	10,6	363,9	360,85	0,13	354,311	355,494	0,128	0,128	7,461	0,007	24	0	
04.04.23 23	78,83	56,62	22,22	11,57	8,32	10,6	337,3	334,29	0,13	328,237	329,392	0,128	0,128	7,324	0,007	24	0	
05.04.23 23	78,48	57,1	21,38	11,53	8,34	10,6	351,97	348,95	0,13	342,575	343,756	0,128	0,128	7,358	0,007	24	0	
06.04.23 23	78,09	56,59	21,5	11,46	8,24	10,6	337,81	334,93	0,13	328,884	330,043	0,128	0,128	7,103	0,007	24	0	
07.04.23 23	78,07	57,4	20,68	11,26	8,42	10,6	373,42	370,6	0,12	363,548	365,039	0,118	0,118	7,547	0,007	24	0	
08.04.23 23	78,05	58,25	19,8	11,29	8,5	10,6	406,4	403,38	0,12	395,677	397,139	0,118	0,118	7,868	0,007	24	0	
09.04.23 23	78,55	56,9	21,65	11,55	8,28	10,6	365,33	362,26	0,13	355,556	356,91	0,128	0,128	7,732	0,007	24	0	
10.04.23 23	78,69	56,72	21,97	11,58	8,25	10,6	349,45	346,46	0,12	340,086	341,366	0,118	0,118	7,504	0,007	24	0	
11.04.23 23	78,77	56,93	21,84	11,51	8,25	10,6	349,48	346,53	0,13	340,092	341,402	0,128	0,128	7,461	0,007	24	0	
12.04.23 23	78,56	56,65	21,91	11,61	8,23	10,6	349,36	346,4	0,11	340,036	341,317	0,108	0,108	7,482	0,006	24	0	
13.04.23 23	77,84	56,55	21,29	11,17	8,33	10,6	356,1	353,17	0,13	346,724	348,013	0,128	0,128	7,412	0,007	24	0	
14.04.23 23	79,65	58,84	20,81	11,25	8,51	10,6	407,48	404,38	0,11	396,318	397,995	0,108	0,108	8,28	0,006	24	0	
15.04.23 23	81,37	58,79	22,58	11,34	8,38	10,6	385,49	382,16	0,12	374,504	376,148	0,118	0,118	8,492	0,007	24	0	
16.04.23 23	80,01	57,65	22,37	11,41	8,25	10,6	371,24	367,98	0,12	360,973	362,393	0,118	0,118	8,107	0,007	24	0	
17.04.23 23	77,88	56,99	20,89	10,94	8,33	10,6	385,18	382,15	0,12	375,03	376,493	0,118	0,118	7,864	0,007	24	0	
18.04.23 23	79,15	56,57	22,59	10,71	8,3	10,6	346,15	343,11	0,13	336,765	338,105	0,128	0,128	7,634	0,007	24	0	
19.04.23 23	78,31	56,5	21,81	10,99	8,38	10,6	359,35	356,33	0,12	349,777	351,135	0,118	0,118	7,657	0,007	24	0	
20.04.23 23	77,67	56,94	20,73	11,15	8,18	10,6	372,97	370,03	0,12	363,182	364,55	0,118	0,118	7,562	0,007	24	0	
21.04.23 23	77,68	57,07	20,61	11,49	8,19	10,6	363,66	360,81	0,12	354,133	355,445	0,118	0,118	7,331	0,007	24	0	
22.04.23 23	77,84	56,78	21,06	11,4	8,16	10,6	354,03	351,16	0,13	344,714	346	0,128	0,128	7,292	0,007	24	0	
23.04.23 23	77,5	57,15	20,35	11,32	8,16	10,6	369,55	366,65	0,11	359,912	361,193	0,108	0,108	7,358	0,006	24	0	
Итого/Средн	78,47	57,07	21,4	11,29	8,36	10,6	11479,42	11383,6	4,02	11172,989	11214,38	3,961	3,961	240,119	0,226	744	0	

Итоговое потребление на начало и конец периода:

Дата/время	V1 м3	V2 м3	V3 м3	M1 т	M2 т	M3 т	сM т	Qта Гкал	Qг Гкал	ВНР ч	Вос ч
23.03.23 23	160768,02	158969,05	86,717	155634,623	156154,816	84,889	84,889	3789,783	5,081	15288	4911
23.04.23 23	172247,44	170352,65	90,737	166807,612	167369,196	88,849	88,849	4029,502	5,307	16032	4911
Итого	11479,42	11383,6	4,02	11172,989	11214,38	3,961	3,961	240,119	0,226	744	0

Условные обозначения:

(<) параметр < min

(>) параметр > max

(!) отсут. питания

(#) дисбаланс масс

(X) аппарат неиспр.

Представитель абонента

Представитель снабжающей организации



ОТЧЕТ
о суточных параметрах теплоснабжения
за 24/03/23г. - 23/04/23г.

Абонент: 63-1

Адрес: Ун. Наб. 63-1

Договор N: 876543210

Тепловычислитель ТВ7-04 сеп. N 000

Договорные расходи:

M сеп. ном = _____ т.сут Mгвс = _____ т.сут

т.хв: не исп.

Тип расходомера: _____

Пределы измерений:

G1 max = 120.00 м3/ч G1 min = 0.48 м3/ч

G2 max = 120.00 м3/ч G2 min = 0.48 м3/ч

G3 max = 7.00 м3/ч G3 min = 0.00 м3/ч

Серийный номер 20122875, БД=1, ТВ1, СИ=5, КТ3=1, ФРТ=1 КСН=0хА4F9

Дата/время	t1 °C	t2 °C	dt °C	P1 кгс/см2	P2 кгс/см2	P3 кгс/см	V1 м3	V2 м3	V3 м3	M1 т	M2 т	M3 т	dM т	Qгв Гкал	Qг Гкал	ВНР ч	ВОС ч	НС
24.03.23 23	78,88	55,52	23,36	11,2	8,45	10,6	372,68	366,65	0	362,624	361,488	0	0	8,496	0	24	0	
25.03.23 23	78,07	53,92	24,15	11,41	8,46	10,6	346,71	340,97	0	337,549	336,422	0	0	8,174	0	24	0	
26.03.23 23	78,29	53,96	24,33	11,22	8,34	10,6	344,72	338,94	0	335,565	334,415	0	0	8,187	0	24	0	
27.03.23 23	78,46	52,54	25,92	11,21	8,22	10,6	290,71	285,56	0	282,943	281,94	0	0	7,353	0	24	0	
28.03.23 23	78,14	52,26	25,88	11,21	8,22	10,6	293,33	288,14	0	285,555	284,527	0	0	7,41	0	24	0	
29.03.23 23	78,77	56,02	22,75	11,02	8,31	10,6	373,76	367,81	0	363,696	362,528	0	0	8,298	0	24	0	
30.03.23 23	79,36	57,33	22,03	11	8,44	10,6	412,32	406,02	0	401,08	399,943	0	0	8,86	0	24	0	
31.03.23 23	78,81	57,66	21,15	11,04	8,49	10,6	425,92	419,63	0	414,454	413,262	0	0	8,792	0	24	0	
01.04.23 23	78,78	55,41	23,37	11,25	8,45	10,6	374,29	368,32	0	364,24	363,164	0	0	8,536	0	24	0	
02.04.23 23	78,27	54,4	23,87	11,27	8,53	10,6	346,49	340,86	0	337,273	336,242	0	0	8,073	0	24	0	
03.04.23 23	78,19	53,95	24,24	11,52	8,38	10,6	316,32	311,08	0	307,923	306,93	0	0	7,484	0	24	0	
04.04.23 23	79,05	53,25	25,8	11,56	8,25	10,6	287,66	282,56	0,05	279,89	278,887	0,049	0,049	7,246	0,003	24	0	
05.04.23 23	78,64	52,56	26,08	11,52	8,27	10,6	279,38	274,34	0	271,909	270,869	0	0	7,111	0	24	0	
06.04.23 23	78,29	51,61	26,68	11,45	8,17	10,6	265,62	260,68	0	258,573	257,505	0	0	6,917	0	24	0	
07.04.23 23	78,29	56,73	21,56	11,25	8,36	10,6	394,16	388,06	0	383,69	382,356	0	0	8,297	0	24	0	
08.04.23 23	78,21	56,9	21,31	11,28	8,43	10,6	405,68	399,45	0	394,93	393,539	0	0	8,441	0	24	0	
09.04.23 23	78,8	54,53	24,27	11,54	8,21	10,6	334,47	328,7	0	325,463	324,213	0	0	7,924	0	24	0	
10.04.23 23	78,88	53,69	25,18	11,57	8,18	10,6	305,45	299,97	0	297,227	296,003	0	0	7,508	0	24	0	
11.04.23 23	78,99	54,87	24,12	11,49	8,19	10,6	342,82	336,85	0	333,54	332,22	0	0	8,07	0	24	0	
12.04.23 23	78,79	54,39	24,4	11,6	8,16	10,6	316,16	310,59	0	307,665	306,385	0	0	7,531	0	24	0	
13.04.23 23	78,08	52,67	25,41	11,17	8,25	10,6	292,46	287,21	0	284,721	283,558	0	0	7,254	0	24	0	
14.04.23 23	80,02	59,25	20,76	11,24	8,45	10,6	441,44	434,66	0	429,228	427,703	0	0	8,941	0	24	0	
15.04.23 23	81,55	59,46	22,09	11,32	8,32	10,6	432,75	425,75	0	420,357	418,895	0	0	9,317	0	24	0	
16.04.23 23	80,19	56,83	23,36	11,4	8,18	10,6	371,67	365,47	0	361,371	360,055	0	0	8,468	0	24	0	
17.04.23 23	78,08	55,47	22,61	10,93	8,26	10,6	367,6	361,74	0	357,877	356,657	0	0	8,114	0	24	0	
18.04.23 23	79,4	53,4	25,99	10,7	8,23	10,6	300,99	295,62	0	292,766	291,749	0	0	7,627	0	24	0	
19.04.23 23	78,51	53,06	25,45	10,98	8,32	10,6	310,54	305,13	0	302,236	301,215	0	0	7,71	0	24	0	
20.04.23 23	77,88	53,98	23,9	11,15	8,11	10,6	322,47	317,13	0,12	313,983	312,904	0,118	0,118	7,531	0,006	24	0	
21.04.23 23	77,83	52,55	25,28	11,48	8,12	10,6	286,13	281,2	0	278,608	277,643	0	0	7,065	0	24	0	
22.04.23 23	78,03	53,59	24,44	11,39	8,09	10,6	310,44	305,28	0	302,247	301,284	0	0	7,408	0	24	0	
23.04.23 23	77,68	53,5	24,18	11,32	8,09	10,6	313,35	308,21	0	305,145	304,179	0	0	7,399	0	24	0	
Итого/Средн	78,74	54,96	23,78	11,28	8,29	10,6	10578,49	10402,58	0,17	10294,331	10258,681	0,168	0,168	245,542	0,009	744	0	

Итоговое потребление на начало и конец периода:

Дата/время	V1 м3	V2 м3	V3 м3	M1 т	M2 т	M3 т	dM т	Qгв Гкал	Qг Гкал	ВНР ч	ВОС ч
23.03.23 23	128935,9	126357,73	13,275	124725,193	124454,82	11,15	11,15	3813,228	0,549	17153	3046
23.04.23 23	139514,39	136760,31	13,445	135019,525	134713,501	11,318	11,318	4058,722	0,558	17897	3046
Итого	10578,49	10402,58	0,17	10294,331	10258,681	0,168	0,168	245,542	0,009	744	0

Условные обозначения:

(<) параметр < min

(>) параметр > max

(!) отсут. питания

(#) дисбаланс масс

(X) аппарат неиспр.

Представитель абонента

Представитель снабжающей организации



[Handwritten signature]

ОТЧЕТ
о суточных параметрах теплоснабжения
за 24/03/23г.-23/04/23г.

Абонент: Ун. Наб. 61

Адрес: Ун. Наб. 61

Договор N: 000000000

Тепловычислитель ТВ7-04 сет. N 001

Договорные расходы:

М сет. воды = _____ т.сут Мгвс = _____ т.сут

тхв: не исп.

Тип расходомера:

Пределы измерений:

G1 max = 75.00 м3/ч G1 min = 0.30 м3/ч

G2 max = 75.00 м3/ч G2 min = 0.30 м3/ч

G3 max = 5.00 м3/ч G3 min = 0.00 м3/ч

Серийный номер 20109942, ЕД=1, ТВ1, СИ=5, КТЗ=1, ФРТ=1 КСН=0х1А7А

Дата/время	t1 °C	t2 °C	dt °C	P1 кгс/см2	P2 кгс/см2	P3 кгс/см2	V1 м3	V2 м3	V3 м3	M1 т	M2 т	M3 т	сМ т	Qгв Гкал	Qг Гкал	ВНР ч	ВОС ч	НС
24.03.23 23	78,46	48,38	30,08	11,17	8,34	10,6	169,52	170,09	0	164,995	168,27	0	0	4,973	0	24	0	
25.03.23 23	77,5	46,59	30,92	11,33	8,37	10,6	159,78	160,3	0,002	155,609	158,726	0,002	0,002	4,821	0	24	0	
26.03.23 23	77,96	46,91	31,05	11,16	8,21	10,6	162,67	163,13	0	158,377	161,486	0	0	4,927	0	24	0	
27.03.23 23	78,03	47,08	30,95	11,14	8,12	10,6	149,59	150,08	0	145,638	148,562	0	0	4,517	0	24	0	
28.03.23 23	77,62	46,87	30,75	11,14	8,11	10,6	147,16	147,56	0	143,305	146,088	0	0	4,415	0	24	0	
29.03.23 23	78,44	49,85	28,59	10,94	8,22	10,6	178,15	178,9	0	173,397	176,869	0	0	4,969	0	24	0	
30.03.23 23	79,1	52,72	26,38	10,94	8,33	10,6	214,5	215,46	0,055	208,688	212,712	0,054	0,054	5,522	0,003	24	0	
31.03.23 23	78,48	52,65	25,83	10,98	8,39	10,6	215,3	215,89	0,005	209,542	213,141	0,005	0,005	5,425	0	24	0	
01.04.23 23	78,33	48,01	30,32	11,19	8,35	10,6	173,04	172,74	0,004	168,437	170,925	0,004	0,004	5,118	0	24	0	
02.04.23 23	78	49,28	28,73	11,23	8,42	10,6	180,41	180,47	0,002	175,643	178,458	0,002	0,002	5,056	0	24	0	
03.04.23 23	77,95	49,4	28,55	11,45	8,27	10,6	176,92	177,11	0	172,253	175,125	0	0	4,93	0	24	0	
04.04.23 23	78,61	49,06	29,55	11,48	8,16	10,6	159,64	159,56	0,002	155,369	157,806	0,002	0,002	4,603	0	24	0	
05.04.23 23	78,33	46,98	31,34	11,46	8,15	10,6	141,09	140,83	0	137,336	139,415	0	0	4,314	0	24	0	
06.04.23 23	77,74	46,67	31,07	11,37	8,08	10,6	141,18	140,93	0	137,476	139,531	0	0	4,281	0	24	0	
07.04.23 23	77,76	46,71	31,05	11,16	8,27	10,6	142,54	142,25	0,036	138,794	140,833	0,036	0,036	4,32	0,002	24	0	
08.04.23 23	77,83	46,39	31,44	11,26	8,29	10,6	145,48	145,36	0,004	141,649	143,942	0,004	0,004	4,463	0	24	0	
09.04.23 23	78,13	45,98	32,15	11,47	8,11	10,6	148,9	148,9	0,004	144,957	147,465	0,004	0,004	4,67	0	24	0	
10.04.23 23	78,53	47,09	31,44	11,5	8,07	10,6	146,76	146,93	0	142,834	145,448	0	0	4,5	0	24	0	
11.04.23 23	78,49	47,2	31,29	11,43	8,09	10,6	145,84	145,79	0	141,945	144,306	0	0	4,451	0	24	0	
12.04.23 23	78,26	47,13	31,13	11,53	8,05	10,6	146,32	146,11	0,003	142,437	144,632	0,003	0,003	4,445	0	24	0	
13.04.23 23	77,49	46,36	31,13	11,06	8,18	10,6	144,17	143,98	0,004	140,403	142,576	0,004	0,004	4,38	0	24	0	
14.04.23 23	79,63	46,6	33,03	11,19	8,33	10,6	144,49	144,32	0,015	140,531	142,898	0,015	0,015	4,651	0,001	24	0	
15.04.23 23	80,94	46,62	34,32	11,28	8,18	10,6	143,73	143,53	0,018	139,676	142,11	0,018	0,018	4,805	0,001	24	0	
16.04.23 23	79,34	46,14	33,2	11,33	8,08	10,6	150,34	150,43	0,005	146,244	148,973	0,005	0,005	4,866	0	24	0	
17.04.23 23	77,74	46,06	31,68	10,83	8,15	10,6	151,51	152,12	0	147,536	150,658	0	0	4,682	0	24	0	
18.04.23 23	78,77	45,85	32,92	10,61	8,14	10,6	143,93	144,47	0	140,057	143,085	0	0	4,618	0	24	0	
19.04.23 23	78,14	46,19	31,94	10,96	8,2	10,6	147,91	148,58	0	143,985	147,142	0	0	4,608	0	24	0	
20.04.23 23	77,29	46,22	31,07	11,07	8	10,6	149,98	150,71	0	146,084	149,249	0	0	4,547	0	24	0	
21.04.23 23	77,5	47,15	30,35	11,43	8,01	10,6	147,46	147,51	0	143,615	146,017	0	0	4,369	0	24	0	
22.04.23 23	77,54	47,01	30,53	11,32	7,99	10,6	146,67	146,48	0	142,844	144,997	0	0	4,371	0	24	0	
23.04.23 23	77,26	46,41	30,84	11,26	7,99	10,6	150,06	149,73	0	146,162	148,256	0	0	4,518	0	24	0	
Итого/Средн	78,24	47,66	30,58	11,22	8,18	10,6	4865,04	4870,25	0,159	4735,819	4819,7	0,157	0,157	145,135	0,008	744	0	

Итоговое потребление на начало и конец периода:

Дата/время	V1 м3	V2 м3	V3 м3	M1 т	M2 т	M3 т	сМ т	Qгв Гкал	Qг Гкал	ВНР ч	ВОС ч
23.03.23 23	178654,32	180081,23	229,737	173045,544	176663,677	224,956	224,996	3638,691	15,143	19098	4069
23.04.23 23	183519,36	184951,48	229,896	177781,363	181483,377	225,113	225,153	3283,825	15,151	19842	4069
Итого	4865,04	4870,25	0,159	4735,819	4819,7	0,157	0,157	145,135	0,008	744	0

Условные обозначения:

(<) параметр < min

(>) параметр > max

(!) отсут. питания

(#) дисбаланс масс

(X) аппар. неиспр.

Представитель абонента

Представитель снабжающей организации



Handwritten signature in blue ink.

ОТЧЕТ
о суточных параметрах теплоснабжения
24/03/23г. - 23/04/23г.

Абонент: ООО "УК "Домоуправ" Договор №: 8848
Адрес: ул. Университетская Набережная, 46 (ИТП-4) 54 СТР.

Тип расходомера: _____

Прибор: КАРАТ-306
Серийный номер: 20901817
Посуточный архив

Дата	G1	G2	Gd1	T1	T2	Td1	P1	P2	Q1	V1	V2	HC	BHP	V3	BOC
24.03.2023	174,527	174,52696	0	81,9445	55,714283	26,230227	1,092124	0,82024	4,59879	178,0975	178,4675	OK	24	0	
25.03.2023	178,2594	178,25938	0	81,11543	55,793751	25,321671	1,11084	0,82203	4,529325	181,805	182,29	OK	24	0,01	
26.03.2023	175,9773	175,97734	0	81,43589	55,958683	25,477198	1,092909	0,809092	4,478147	179,4975	180	OK	24	0	
27.03.2023	167,325	167,32501	0	81,65165	56,764736	24,886917	1,09214	0,79935	4,173793	170,675	171,24	OK	24	0	
28.03.2023	167,2121	167,2121	0	81,38673	56,953648	24,433077	1,09212	0,798392	4,09816	170,525	171,1475	OK	24	0	
29.03.2023	163,639	163,63901	0	81,98687	56,528225	25,458633	1,073726	0,807476	4,180979	166,9175	167,4775	OK	24	0	
30.03.2023	167,893	167,89302	0	82,45779	56,016651	26,441147	1,072908	0,818516	4,45388	171,3675	171,73	OK	24	0	
31.03.2023	178,7334	178,73337	0	81,9496	56,589878	25,359732	1,07629	0,823869	4,55217	182,3775	182,865	OK	24	0	
01.04.2023	177,2763	177,27626	0	81,90383	56,462368	25,441473	1,096637	0,821054	4,527471	180,8975	181,345	OK	24	0	
02.04.2023	181,1648	181,16478	0	81,56088	55,709473	25,851404	1,099476	0,82857	4,701371	184,875	185,205	OK	24	0	
03.04.2023	167,7437	167,74368	0	81,45112	56,721615	24,729506	1,123847	0,813221	4,152279	171,1575	171,585	OK	24	0	
04.04.2023	149,6485	149,64851	0	82,15788	56,580795	25,577074	1,128005	0,801166	3,846104	152,7375	153,0875	OK	24	0,01	
05.04.2023	150,8227	150,82268	0	81,88651	56,74675	25,139746	1,12525	0,801488	3,794559	153,9025	154,3125	OK	24	0	
06.04.2023	149,7237	149,72368	0	81,43375	57,284451	24,1493	1,117147	0,793166	3,633391	152,7425	153,215	OK	24	0	
07.04.2023	163,4352	163,43521	0	81,38558	57,415569	23,970016	1,097017	0,810911	3,945584	166,7175	167,27	OK	24	0	
08.04.2023	171,0742	171,07423	0	81,44976	56,690228	24,759521	1,101906	0,816387	4,231031	174,57	174,975	OK	24	0	
09.04.2023	158,4533	158,45331	0	81,81977	56,06422	25,755548	1,126532	0,796243	4,105538	161,74	161,995	OK	24	0	
10.04.2023	154,848	154,84796	0	82,11453	56,853481	25,261042	1,129418	0,79256	3,916485	158,07	158,4	OK	24	0	
11.04.2023	155,8227	155,82165	0	82,09245	57,212032	24,880426	1,122282	0,79384	3,887286	158,495	158,865	OK	24	0	
12.04.2023	155,5812	155,58122	0	81,89166	57,516453	24,375214	1,132093	0,790727	3,807652	158,8025	159,1975	OK	24	0	
13.04.2023	159,754	159,75403	0	81,22809	57,577007	23,651087	1,086675	0,802268	3,789666	162,9425	163,5175	OK	24	0	
14.04.2023	169,2128	169,21277	0	83,08131	55,961323	27,11997	1,096665	0,818354	4,57848	172,775	173,0825	OK	24	0	
15.04.2023	161,4882	161,48819	0	84,57709	55,629868	28,947218	1,106192	0,804178	4,678026	165,0775	165,1375	OK	24	0	
16.04.2023	158,1225	158,12254	0	83,16204	55,321499	27,840538	1,112263	0,793021	4,415218	161,475	161,655	OK	24	0	
17.04.2023	164,8521	164,8521	0	81,39736	56,185017	25,212334	1,062542	0,801994	4,150965	168,12	168,6675	OK	24	0,01	
18.04.2023	150,8234	150,82343	0	82,49091	55,851608	26,639299	1,039843	0,800888	4,023292	153,7175	154,4875	OK	24	0	
19.04.2023	159,8171	159,81714	0	81,85941	56,221832	25,637589	1,071736	0,807354	4,102275	162,77	163,7775	OK	24	0	
20.04.2023	164,0127	164,01265	0	81,0648	56,832275	24,232519	1,085236	0,787173	3,993306	166,9425	168,1375	OK	24	0	
21.04.2023	155,7613	155,76131	0	81,17216	57,444218	23,727922	1,12017	0,78815	3,702623	158,5275	159,7575	OK	24	0	
22.04.2023	157,126	157,12598	0	81,23874	57,31786	23,920877	1,111212	0,784518	3,77763	159,9175	161,15	OK	24	0	
23.04.2023	163,4023	163,4023	0	80,96358	56,835499	24,128075	1,103701	0,784985	3,96679	166,1875	167,63	OK	24	0	
Итого:	5072,98	5072,98							128,79	5174,42	5191,67		744	0,03	

Дата	Общ	V1	V2	Vd	G1	G2	Гподп	BHP	BOC	V3
23.03.2023	2791,21	97407,18	97540,26	-133,08	95203,48	95203,06	0,42			
23.04.2023	2920,00	102581,60	102731,93	-150,33	100276,46	100276,04	0,42			
ИТОГО:	128,79	5174,42	5191,67	-17,25	5072,98	5072,98	0,00	744		0,03

Тепловая энергия израсходованная за период
нештатных ситуаций (Тн)
(п.61 Методики №99/пр)

$Q_{\text{нешт}} = Q_{\text{и}} / \text{Траб}$
 $Q_{\text{и}} / \text{Траб} \times \text{Тнш}$

Представитель абонента
Генеральный директор ООО "УК "Домоуправ-Сервис"

Подпись: О.И. Ажмакина/
Ф.И.О.

Представитель теплоснабж. организации

Подпись: О.В. Мальгина/
Ф.И.О.



ОТЧЕТ
о суточных параметрах теплоснабжения
24/03/23г.-23/04/23г.

Абонент: ООО "УК "Домоуправ" Договор №: 8848
Адрес: ул. Университетская Набережная, 46 (ИТП-3) 54 СТР.

Тип расходомера: _____

Прибор: КАРАТ-306
Серийный номер: 02440517
Посуточный архив

Дата	G1	G2	Gd1	T1	T2	Td1	P1	P2	Q1	V1	V2	HC	ВНР	V3	ВОС
24.03.2023	198,5641	198,56406	0	78,01751	51,112926	26,904579	1,090599	0,819445	5,367854	203,6675	201,055	OK	24	0	
25.03.2023	200,8026	200,80263	0	77,17626	50,76862	26,407633	1,10906	0,821022	5,331068	205,845	203,2925	OK	24	0	
26.03.2023	193,0933	193,09326	0	77,52381	50,46233	27,061472	1,090777	0,807767	5,240232	198,0425	195,415	OK	24	0	
27.03.2023	186,9856	186,98564	0	77,74744	50,961792	26,78565	1,090006	0,798176	5,040172	191,84	189,235	OK	24	0	
28.03.2023	186,1559	186,15588	0	77,47876	51,471706	26,00705	1,089764	0,796943	4,863985	190,9475	188,4576	OK	24	0	
29.03.2023	183,4053	183,40533	0	78,10287	51,385784	26,717089	1,071385	0,806099	4,91737	188,2225	185,645	OK	24	0	
30.03.2023	183,1229	183,12286	0	78,55476	50,874893	27,679871	1,070439	0,816955	5,099085	188,005	185,29	OK	24	0	
31.03.2023	194,5805	194,58052	0	78,03586	51,209549	26,826315	1,074008	0,822404	5,238907	199,6275	196,995	OK	24	0	
01.04.2023	193,2116	193,21161	0	77,98827	51,163715	26,82456	1,094311	0,819703	5,202408	198,21	195,605	OK	24	0	
02.04.2023	194,1875	194,18745	0	77,64808	51,037029	26,611053	1,097164	0,827163	5,190565	199,1551	196,5975	OK	24	0	
03.04.2023	183,7567	183,75674	0	77,55998	51,236252	26,32373	1,121487	0,811838	4,852103	188,4925	186,0125	OK	24	0	
04.04.2023	163,0563	163,05627	0	78,27055	51,587082	26,68347	1,125602	0,799789	4,369389	167,45	164,9675	OK	24	0	
05.04.2023	162,6534	162,65344	0	78,00897	51,733353	26,275618	1,122957	0,800127	4,289612	166,9875	164,5925	OK	24	0	
06.04.2023	162,0167	162,01668	0	77,5367	51,498016	26,038679	1,114921	0,79195	4,249391	166,2825	163,92	OK	24	0	
07.04.2023	166,8613	166,86133	0	77,47703	51,105122	26,371901	1,094514	0,809506	4,428212	171,22	168,8275	OK	24	0	
08.04.2023	178,8692	178,86922	0	77,54694	51,080887	26,466049	1,099762	0,814788	4,74754	183,4575	181,07	OK	24	0	
09.04.2023	169,5248	169,52483	0	77,91647	50,941193	26,975264	1,124027	0,794844	4,603229	173,97	171,53	OK	24	0	
10.04.2023	162,1301	162,13008	0	78,22072	51,277752	26,942968	1,127069	0,791147	4,377648	166,45	164,05	OK	24	0	
11.04.2023	162,3821	162,38208	0	78,1982	51,778976	26,419233	1,120026	0,792446	4,314649	166,6875	164,3625	OK	24	0	
12.04.2023	163,4597	163,4597	0	77,99477	52,083176	25,911608	1,129812	0,789324	4,252738	167,735	165,515	OK	24	0	
13.04.2023	166,0018	166,00179	0	77,31012	52,298588	25,011538	1,08423	0,801001	4,166368	170,235	168,1325	OK	24	0	
14.04.2023	170,1232	170,12323	0	79,18232	50,824844	28,357483	1,094488	0,816931	4,825215	174,6925	172,175	OK	24	0	
15.04.2023	169,9543	169,95432	0	80,67113	50,796886	29,874245	1,103948	0,802664	5,091527	174,705	171,9875	OK	24	0	
16.04.2023	171,0971	171,09706	0	79,24563	51,108715	28,136915	1,109883	0,791715	4,819782	175,6475	173,2175	OK	24	0	
17.04.2023	176,7965	176,79645	0	77,50497	51,859257	25,645712	1,060081	0,800622	4,526981	181,215	179,155	OK	24	0	
18.04.2023	163,856	163,85599	0	78,59824	51,188061	27,410187	1,037423	0,799613	4,503169	168,13	165,925	OK	24	0	
19.04.2023	170,3404	170,34042	0	77,95971	52,222412	25,737303	1,069642	0,806085	4,390732	174,635	172,6525	OK	24	0	
20.04.2023	175,3282	175,32819	0	77,14181	52,543926	24,597887	1,083053	0,785978	4,336757	179,5925	177,79	OK	24	0	
21.04.2023	171,5512	171,55115	0	77,28124	52,94331	24,337931	1,118074	0,787077	4,181976	175,7325	174,01	OK	24	0	
22.04.2023	171,8145	171,81451	0	77,32803	52,751369	24,57666	1,10915	0,783473	4,246342	176	174,2625	OK	24	0	
23.04.2023	176,9807	176,98073	0	77,04529	52,909801	24,13549	1,101761	0,78395	4,289487	181,165	179,605	OK	24	0	
Итого:	5472,66	5472,66							145,35	5614,05	5541,35		744	0	

Дата	Собщ	V1	V2	Vd	G1	G2	Gподп	ВНР	ВОС	V3
23.03.2023	3094,46	104284,90	102661,89	1623,02	101321,35	101320,69	0,66			
23.04.2023	3239,82	109898,95	108203,23	1695,71	106794,02	106793,35	0,66			
ИТОГО:	145,35	5614,05	5541,35	72,70	5472,66	5472,66	0,00	744,00		0,00

Тепловая энергия израсходованная за период нештатных ситуаций (Тн) (п.61 Методики №99/пр)	
Qкортр = Qi/Траб x Тнш	0

Представитель абонента
Генеральный директор ООО "УК "Домоуправ-Сервис"

Представитель теплоснабж. организации

Подпись: *А.И. Ажмакина*
Ф.И.О.

Подпись: *О.В. Малыгина*
Ф.И.О.



ОТЧЕТ
о суточных параметрах теплоснабжения
24/03/23г. - 23/04/23г.

Абонент: ООО "УК "Домоуправ"

Договор №: 8848

Адрес: ул. Университетская Набережная, 46 (ИТП-2) 54 СТР.

Тип расходомера: _____

Прибор: КАРАТ-306
Серийный номер: 16911717
Посуточный архив

Дата	G1	G2	Gd1	T1	T2	Td1	P1	P2	Q1	V1	V2	HC	ВНР	V3	ВОС
24.03.2023	164,8549	164,85487	0	76,8466	42,727493	34,11911	1,097753	0,818485	5,641054	169,6175	165,6575	OK	24	0	
25.03.2023	168,4294	168,42935	0	75,75169	42,86499	32,886681	1,109726	0,821524	5,553242	173,165	169,27	OK	24	0	
26.03.2023	161,9717	161,97173	0	76,57748	42,535191	34,042294	1,093028	0,802697	5,528774	166,635	162,74	OK	24	0	
27.03.2023	154,8821	154,8821	0	76,5471	43,438976	33,108124	1,091459	0,797296	5,150158	159,2175	155,79	OK	24	0	
28.03.2023	155,4288	155,42877	0	76,27473	43,200409	33,074314	1,092382	0,794945	5,16397	159,7475	156,33	OK	24	0	
29.03.2023	153,3769	153,37686	0	77,05173	42,984234	34,067509	1,071082	0,807885	5,23722	157,7175	154,2525	OK	24	0	
30.03.2023	158,0319	158,03194	0	77,38447	42,910557	34,473911	1,072673	0,815574	5,461469	162,565	158,8975	OK	24	0	
31.03.2023	157,8742	157,87422	0	76,83772	42,152676	34,68504	1,076776	0,820184	5,491074	162,4225	158,6175	OK	24	0	
01.04.2023	153,8674	153,86743	0	76,70812	42,465572	34,242535	1,099149	0,82044	5,279514	158,2775	154,615	OK	24	0	
02.04.2023	153,7249	153,72487	0	76,55137	41,897274	34,654087	1,102719	0,824653	5,349542	158,25	154,305	OK	24	0	
03.04.2023	143,8171	143,81708	0	76,46433	42,768436	33,695892	1,124284	0,809123	4,866417	148,0125	144,4425	OK	24	0	
04.04.2023	131,2967	131,29674	0	76,91639	42,880474	34,035915	1,125799	0,799398	4,494588	135,2475	131,7925	OK	24	0	
05.04.2023	125,6076	125,60761	0	76,95528	43,045166	33,910114	1,126843	0,796198	4,274955	129,3925	126,09	OK	24	0	
06.04.2023	127,213	127,213	0	76,19158	43,504284	32,687302	1,115647	0,791236	4,178847	131	127,7075	OK	24	0	
07.04.2023	133,65	133,64995	0	76,32011	43,123249	33,196857	1,091334	0,812419	4,457027	137,725	134,065	OK	24	0	
08.04.2023	136,65	136,64999	0	76,51312	42,610512	33,902615	1,108641	0,809529	4,639608	140,94	136,9425	OK	24	0	
09.04.2023	131,2748	131,27477	0	76,51844	41,874905	34,643532	1,126511	0,793885	4,571186	135,5525	131,36	OK	24	0	
10.04.2023	125,8393	125,83926	0	77,15432	42,805119	34,349213	1,128251	0,789483	4,34279	129,895	126,065	OK	24	0	
11.04.2023	131,0215	131,02148	0	76,98757	42,880848	34,106724	1,122367	0,792258	4,498613	135,23	131,2625	OK	24	0	
12.04.2023	129,5502	129,55023	0	76,79838	42,87056	33,927818	1,132112	0,786908	4,413348	133,64	129,8475	OK	24	0	
13.04.2023	134,842	134,84198	0	76,01226	43,315094	32,69717	1,080109	0,80434	4,420269	138,9325	135,265	OK	24	0	
14.04.2023	138,4221	138,4221	0	78,4185	42,940674	35,477825	1,097745	0,815855	4,909516	142,83	138,8475	OK	24	0	
15.04.2023	138,3449	138,34488	0	79,47004	42,102188	37,367855	1,109827	0,797621	5,180493	142,8825	138,6925	OK	24	0	
16.04.2023	137,8002	137,80019	0	77,66192	42,489105	35,172806	1,11203	0,791234	4,863504	142,0275	138,2825	OK	24	0	
17.04.2023	141,4702	141,47021	0	76,44468	42,664562	33,780109	1,057219	0,799792	4,793283	145,4875	142,19	OK	24	0	
18.04.2023	135,6066	135,60663	0	77,2264	42,646446	34,579952	1,037134	0,800612	4,711116	139,0775	136,7325	OK	24	0	
19.04.2023	136,8701	136,87011	0	76,91891	42,761257	34,157658	1,077578	0,801743	4,688562	140,115	138,2425	OK	24	0	
20.04.2023	142,007	142,00699	0	75,79285	43,467976	32,324875	1,085327	0,784991	4,616427	145,115	143,625	OK	24	0	
21.04.2023	135,321	135,321	0	76,20652	43,163105	33,043407	1,122873	0,784757	4,487885	138,2425	136,9225	OK	24	0	
22.04.2023	133,5851	133,58508	0	76,14568	42,553471	33,592205	1,1107	0,782186	4,508472	136,3775	135,2125	OK	24	0	
23.04.2023	134,12	134,12003	0	75,90415	42,698853	33,205284	1,105842	0,782395	4,47673	136,7625	135,8975	OK	24	0	
Итого:	4406,75	4406,75							150,25	4532,10	4429,96		744	0	

Дата	Общ	V1	V2	Vd	G1	G2	Гподп	ВНР	ВОС	V3
23.03.2023	3244,03	102406,15	101203,04	1203,11	99736,58	99724,35	12,23			
23.04.2023	3394,28	106938,25	105633,00	1305,25	104143,33	104131,10	12,23			
ИТОГО:	150,25	4532,10	4429,96	102,14	4406,75	4406,75	0,00	744		0,00

Тепловая энергия израсходованная за период всех штатных ситуаций (Тн) (п.61 Методики №99/пр)	
Qконтр = Qi/Траб x Тнш	0

Представитель абонента
Генеральный директор ООО "УК "Домоуправ-Сервис"

Представитель теплоснабжающей организации

Подпись _____
Ф.И.О. О.Н. Ажжанина/

Подпись _____
Ф.И.О. /О.В.Мальгина/



ОТЧЕТ
о суточных параметрах теплоснабжения
24/03/23г. - 23/04/23г.

Абонент: ООО "УК "Домоуправ" Договор N: 8848
Адрес: ул. Университетская Набережная, 46 (ИТП-1) 54 СТР.

Тип расходомера: _____

Прибор: КАРАТ-306
Серийный номер: 20861817
Посуточный архив

Дата	G1	G2	Gd1	T1	T2	Td1	P1	P2	Q1	V1	V2	HC	VHP	V3	ВОС
	т	т	т	°C	°C	°C	Мпа	Мпа	Гкал	м3	м3	ч	ч	м3	
24.03.2023	151,849	151,849	0	77,83611	46,27932	31,55679	1,069564	0,799206	4,795831	155,7525	153,4005	OK		24	0
25.03.2023	146,3931	146,3931	0	77,01774	46,09842	30,91933	1,088857	0,800593	4,537831	149,91	148,041	OK		24	0,01
26.03.2023	149,4837	149,4837	0	77,30264	46,13166	31,17098	1,070631	0,7886	4,673725	153,1575	151,119	OK		24	0
27.03.2023	142,0939	142,0939	0	77,53702	46,42954	31,10748	1,069696	0,778544	4,435352	145,4775	143,793	OK		24	0
28.03.2023	137,3492	137,3492	0	77,27012	46,36229	30,90784	1,069502	0,777544	4,257104	140,5475	139,0365	OK		24	0
29.03.2023	139,1266	139,1266	0	77,84705	46,75668	31,09036	1,051778	0,786102	4,346581	142,215	141,057	OK		24	0
30.03.2023	155,2266	155,2266	0	78,3993	47,46869	30,93062	1,0505	0,797261	4,809877	158,7575	157,401	OK		24	0
31.03.2023	161,7324	161,7324	0	77,88728	47,70844	30,17884	1,053831	0,802501	4,883291	165,29	164,0925	OK		24	0
01.04.2023	150,1499	150,1499	0	77,82619	46,50752	31,31866	1,073902	0,799619	4,710622	153,4025	152,2935	OK		24	0
02.04.2023	152,8226	152,8226	0	77,45805	46,52559	30,93246	1,07638	0,807154	4,735693	156,0125	155,0925	OK		24	0
03.04.2023	143,9597	143,9597	0	77,3434	47,06082	30,28257	1,100447	0,792368	4,36937	146,93	146,1555	OK		24	0,01
04.04.2023	128,2026	128,2026	0	78,0753	47,49286	30,58243	1,104707	0,78016	3,937806	130,8925	130,194	OK		24	0
05.04.2023	126,7514	126,7514	0	77,74529	47,61803	30,12926	1,101638	0,781281	3,84091	129,3275	128,7855	OK		24	0
06.04.2023	120,6356	120,6356	0	77,31397	46,80301	30,51095	1,094122	0,772476	3,695437	122,9225	122,652	OK		24	0
07.04.2023	143,2889	143,2889	0	77,29723	47,91043	29,38681	1,074737	0,789489	4,22881	145,9775	145,7865	OK		24	0
08.04.2023	150,1816	150,1816	0	77,35012	47,92092	29,42921	1,078195	0,795843	4,393879	153,0775	152,7435	OK		24	0
09.04.2023	132,6585	132,6585	0	77,74662	47,34179	30,40482	1,103254	0,77547	4,041117	135,36	134,766	OK		24	0
10.04.2023	125,9913	125,9913	0	77,96401	47,53396	30,43008	1,105988	0,772209	3,846257	128,585	127,9935	OK		24	0,01
11.04.2023	132,8849	132,8849	0	77,99548	47,49698	30,4985	1,099045	0,773158	4,067671	135,6175	135,0045	OK		24	0
12.04.2023	126,2089	126,2089	0	77,7615	47,20242	30,55908	1,108591	0,770548	3,872853	128,7025	128,286	OK		24	0
13.04.2023	123,6078	123,6078	0	77,09967	46,64002	30,45966	1,065063	0,780915	3,780796	126,0625	125,5365	OK		24	0
14.04.2023	164,0639	164,0639	0	78,98615	48,84019	30,14596	1,073794	0,797418	4,9526	167,6825	166,6395	OK		24	0
15.04.2023	160,7814	160,7814	0	80,56519	48,97196	31,59323	1,082483	0,784083	5,081561	164,5475	163,269	OK		24	0
16.04.2023	144,3649	144,3649	0	79,16821	47,24718	31,92101	1,08963	0,772223	4,614601	147,4875	146,6145	OK		24	0
17.04.2023	140,299	140,299	0	77,28658	47,00742	30,27916	1,041381	0,781188	4,259543	142,965	142,659	OK		24	0
18.04.2023	125,1287	125,1287	0	78,40156	46,52446	31,87709	1,018555	0,779996	4,001878	127,695	127,107	OK		24	0
19.04.2023	129,5652	129,5652	0	77,70436	46,51869	31,18568	1,048535	0,786878	4,055628	132,04	131,733	OK		24	0
20.04.2023	128,7983	128,7983	0	76,94543	47,09002	29,85541	1,06311	0,766826	3,857274	131,045	131,1345	OK		24	0
21.04.2023	131,7144	131,7144	0	77,0424	47,45625	29,58614	1,096614	0,768108	3,910246	133,9675	134,181	OK		24	0
22.04.2023	127,286	127,286	0	77,10014	47,93191	29,16823	1,088602	0,76427	3,725975	129,42	129,7395	OK		24	0
23.04.2023	130,3825	130,3825	0	76,80062	47,89223	28,90838	1,081253	0,764599	3,790769	132,3975	133,038	OK		24	0
Итого:	4322,98	4322,98							132,51	4413,23	4389,35			744	0,03
Средние:			0,00	77,74	47,19	30,56	1,08	0,78							

Дата	Общ	V1	V2	Vd	G1	G2	Gпод	VHP	ВОС	V3
	Гкал	м3	м3	м3	т	т	т	ч	ч	м3
23.03.2023	3575,87	116287,40	111557,03	4730,37	113025,70	110017,65	3008,06			
23.04.2023	3708,38	120700,63	115946,38	4754,25	117348,69	114340,63	3008,06			
ИТОГО:	132,51	4413,23	4389,35	23,88	4322,98	4322,98	0,00	744	0	0,03

Тепловая энергия израсходованная за период
нештатных ситуаций (Тн)
(п.61 Методики №99/тп)
Qкортр =
Qi/Траб x Тнш 0

Представитель абонента
Генеральный директор ООО "УК "Домоуправ-Сервис"

Представитель теплоснабж. организации

Подпись: *А.И. Анкина* / А.И. Анкина /
Ф.И.О.

Подпись: *О.В. Мальгина* / О.В. Мальгина /
Ф.И.О.

