

ОТЧЕТ
о суточных параметрах теплоснабжения
21/02/23г.-23/03/23г.

Абонент: ООО "УК" ДОМОУПРАВ"

Договор N: 8848

Адрес: Наркома Малыш № 8

Тип расходомера: _____

Тепловычислитель ВКТ-7 сет. N 001

Пределы измерений:

Договорные расходы:

G под max = 2.00 м3/ч G под min = 1.00 м3/ч

M сет. воды = _____ т.сут Mгвс = _____ т.сут

G обр max = 2.00 м3/ч G обр min = 1.00 м3/ч

Tхв = 0.00°C

G3 max = 2.00 м3/ч G3 min = 1.00 м3/ч

Заводской номер 00255352 ВВОД 1 СХЕМА ПОДКЛЮЧЕНИЯ 3 БД 1 ФТ=0 Т3=1 КС=0x8C2F ПО 2.7

Дата	t1	t2	dt	V1	M1	V2	M2	V3	Mг	Qo	ВНР	ВОС
	°C	°C	°C	м3	т	м3	т	м3	т	Гкал	ч	ч
21.02.2023	98,16	65,8	32,36	392,7	376,99	390,9	383,25	0	-6,26	12,232	24	0
22.02.2023	92,05	61,04	31,01	359,1	346,26	357,7	351,62	0	-5,36	10,755	24	0
23.02.2023	88,63	57,92	30,71	341,4	329,95	340,2	334,94	0	-4,99	10,146	24	0
24.02.2023	88,65	55,87	32,78	310,3	299,9	308,6	304,15	0	-4,25	9,839	24	0
25.02.2023	89,54	57,39	32,15	326,7	315,59	325,2	320,27	0	-4,68	10,159	24	0
26.02.2023	87,32	58,02	29,3	365,8	353,87	365,1	359,42	0	-5,55	10,378	24	0
27.02.2023	83,39	56,35	27,04	359,8	348,99	359,6	354,35	0	-5,36	9,446	24	0
28.02.2023	83,46	57,98	25,48	370,4	359,25	370,4	364,66	0	-5,41	9,159	24	0
01.03.2023	84,23	56,9	27,33	347,4	336,78	347,1	341,91	0	-5,13	9,211	24	0
02.03.2023	87,22	58,91	28,31	356,7	345,09	356	350,3	0	-5,21	9,776	24	0
03.03.2023	88,44	58,75	29,69	332,7	321,61	331,7	326,42	0	-4,81	9,56	24	0
04.03.2023	86,71	58,18	28,53	351,5	340,19	350,8	345,31	0	-5,12	9,715	24	0
05.03.2023	82,44	56,7	25,74	365,8	355,02	365,9	360,46	0	-5,44	9,146	24	0
06.03.2023	81,41	56,96	24,45	365,6	355,08	366,1	360,65	0	-5,57	8,686	24	0
07.03.2023	83,47	57,07	26,4	346,7	336,25	346,6	341,38	0	-5,13	8,879	24	0
08.03.2023	83,48	57,3	26,18	359,4	348,59	359,3	353,85	0	-5,26	9,134	24	0
09.03.2023	81,16	56,55	24,61	361,8	351,45	362,1	356,74	0	-5,29	8,653	24	0
10.03.2023	80,5	56,66	23,84	376,6	365,98	377,1	371,53	0	-5,55	8,728	24	0
11.03.2023	79,74	56	23,74	373,6	363,26	374,2	368,78	0	-5,52	8,626	24	0
12.03.2023	80,43	54,46	25,97	349,7	339,85	349,4	344,6	0	-4,75	8,825	24	0
13.03.2023	80,75	56,21	24,54	374,6	363,95	375,1	369,61	0	-5,66	8,931	24	0
14.03.2023	80,46	56,49	23,97	377,5	366,86	378	372,42	0	-5,56	8,799	24	0
15.03.2023	81,04	55,41	25,63	356	345,82	356,1	351,06	0	-5,24	8,862	24	0
16.03.2023	80,6	57,46	23,14	388,1	377,11	388,8	382,88	0	-5,77	8,73	24	0
17.03.2023	80,67	56,98	23,69	348	338,15	348,4	343,17	0	-5,02	8,015	24	0
18.03.2023	79,99	54,45	25,54	314,5	305,71	314,4	310,06	0	-4,35	7,809	24	0
19.03.2023	80,77	51,18	29,59	277,9	270	276,7	273,33	0	-3,33	7,99	24	0
20.03.2023	83,75	55,17	28,58	320,3	310,63	319,6	315,12	0	-4,49	8,885	24	0
21.03.2023	81,58	58,24	23,34	397	385,53	397,7	391,5	0	-5,97	9,001	24	0
22.03.2023	80,35	58,14	22,21	391,7	380,7	392,7	386,59	0	-5,89	8,458	24	0
23.03.2023	80,31	57,61	22,7	376,4	365,83	377,1	371,36	0	-5,53	8,312	24	0
Итого:				11035	10700,2	11028	10861,6	0	-161,45	284,85	744	0
Средние:	83,89	57,16	26,72									

Дата	V1	M1	V2	M2	V3	Mг	Qo	ВНР	ВОС
	м3	т	м3	т	м3	т	Гкал	ч	ч
20/02/2324:00	41084,6	39669,61	40664,5	40087,62	0	-418,01	1372,96	3878	0
23/03/2324:00	52120,3	50369,85	51693,1	50949,31	0	-579,46	1657,80	4622	0
Итого:	11035,7	10700,24	11028,6	10861,69	0	-161,45	284,85	744	0

Представитель абонента
Генеральный директор ООО "УК" Домоуправ-Сервис"

Представитель теплоснабж. организации

О.И. Ажнина
Подпись _____
Ф.И.О.

Ю. Март
Подпись _____
Ф.И.О.



ООО «УРАЛЭНЕРГОСБЫТ»
ИНСПЕКТОР СТИ 5ЭР
МАРТОВСКАЯ Ю.О.
24.03.2023

ОТЧЕТ
о суточных параметрах теплоснабжения
21/02/23г. - 23/03/23г.

Абонент: ООО "УК" ДОМОУПРАВ-СЕРВИС Договор № 8848
Адрес: Университетская Набережная, 52 (ИТП-2) 33 стр. -

Прибор: КАРАТ-306
Серийный номер: 01511518
Посуточный архив

Дата	G1	G2	Gd1	T1	T2	Td1	P1	P2	Q1	V1	V2	HC	BHP	V3	BOC
	т	т	т	°C	°C	°C	Мпа	Мпа	Гкал	м3	м3	ч	ч	м3	
21.02.2023	211,7187	211,7187	0	96,68292	51,81389	44,869	1,057805	0,762127	9,524118	222,91	212,14	OK	24		0,04
22.02.2023	204,8877	204,8877	0	91,01743	49,34715	41,67029	1,036562	0,780438	8,551423	214,91	204,44	OK	24		0,02
23.02.2023	203,714	203,714	0	88,59171	47,9741	40,6176	1,022889	0,788165	8,287006	213,54	202,92	OK	24		0,02
24.02.2023	203,9191	203,9191	0	88,72534	48,34887	40,37647	1,002539	0,79896	8,241787	213,85	203,09	OK	24		0,03
25.02.2023	205,791	205,791	0	89,24576	48,58901	40,65675	1,025733	0,785178	8,375464	215,82	205,04	OK	24		0,02
26.02.2023	208,2574	208,2574	0	85,28091	47,39578	38,88512	1,044894	0,770356	8,110064	218,3	207,08	OK	24		0,03
27.02.2023	210,4449	210,4449	0	83,27976	47,19792	36,08184	1,053593	0,770243	7,595646	220,56	208,82	OK	24		0,12
28.02.2023	160,6857	160,6857	0	83,16316	44,00399	39,15916	1,041149	0,767087	6,228639	168,22	159,46	OK	24		0,04
01.03.2023	179,1932	179,1932	0	84,39384	46,01077	38,38306	1,024324	0,766921	6,868192	187,71	177,96	OK	24		0,03
02.03.2023	199,3447	199,3447	0	87,53812	49,19887	38,33925	1,040649	0,774707	7,65529	209,14	198,36	OK	24		0,02
03.03.2023	211,069	211,069	0	88,49149	50,10568	38,38581	1,018199	0,79024	8,107641	221,53	210,17	OK	24		0,03
04.03.2023	205,0118	205,0118	0	85,88699	49,0923	36,79469	1,038192	0,765508	7,568835	215,01	203,85	OK	24		0,01
05.03.2023	198,2248	197,8981	0,326722	81,88981	46,74395	35,14586	1,040884	0,761504	6,983508	207,48	196,41	OK	24		0,02
06.03.2023	196,2568	195,5974	0,659327	81,56821	47,62008	33,94812	1,037728	0,76378	6,566962	205,3	194,27	OK	24		0,03
07.03.2023	202,8704	202,8704	0	83,38052	48,45267	34,92785	1,030089	0,772593	7,092232	212,72	201,35	OK	24		0,02
08.03.2023	200,4339	200,1092	0,324617	83,34168	48,20598	35,13572	1,038832	0,763978	7,053987	209,97	198,76	OK	24		0,02
09.03.2023	195,3999	193,7758	1,624086	80,52075	47,30639	33,21435	1,045416	0,773835	6,498098	203,88	192,8	OK	24		0,03
10.03.2023	194,7542	192,8127	1,941488	80,40778	47,15736	33,25044	1,054309	0,778412	6,484601	203,02	191,98	OK	24		0,02
11.03.2023	191,0003	190,3502	0,650028	79,40797	45,93676	33,4712	1,037067	0,790826	6,401986	199,65	188,79	OK	24		0,02
12.03.2023	204,9854	203,3107	1,674634	80,49484	47,03636	33,45849	1,021742	0,792263	6,872591	213,93	202,21	OK	24		0,03
13.03.2023	198,8146	197,1383	1,676293	80,64152	47,41769	33,22383	1,038575	0,771936	6,611538	207,47	196,14	OK	24		0,01
14.03.2023	194,4239	193,434	0,989893	80,40258	46,91409	33,48849	1,03872	0,77758	6,516806	203,18	192,1	OK	24		0,04
15.03.2023	201,9839	200,3147	1,669214	80,83874	47,43552	33,40322	1,0334	0,77406	6,758042	210,88	199,23	OK	24		0,01
16.03.2023	194,659	191,6481	3,01088	80,45076	47,61714	32,83962	1,056987	0,766577	6,401403	202,52	191,25	OK	24		0,03
17.03.2023	194,5889	189,6018	4,986998	80,50417	48,50417	31,99999	1,064236	0,762309	6,236777	201,5	190,2	OK	24		0,02
18.03.2023	191,2536	186,6628	4,590843	80,00034	47,92174	32,0786	1,050128	0,772286	6,141845	198,15	187,04	OK	24		0,03
19.03.2023	202,3629	199,9874	2,375524	81,04271	47,45025	33,59244	1,009044	0,794431	6,808981	210,94	199,24	OK	24		0,02
20.03.2023	205,6307	204,9501	0,680622	83,93092	49,34703	34,58388	1,045483	0,78289	7,121819	215,5	203,68	OK	24		0,02
21.03.2023	196,7894	193,0894	3,699993	80,79773	48,08069	32,71705	1,065271	0,762048	6,447454	204,47	193,03	OK	24		0,02
22.03.2023	192,17	188,488	3,682005	80,4198	48,0763	32,3435	1,049994	0,753243	6,219578	199,59	188,4601	OK	24		0,03
23.03.2023	188,6837	184,1542	4,529471	79,89158	48,3595	31,53207	1,030223	0,755425	5,956574	195,46	184,5801	OK	24		0,04
Итого:	6149,32	6110,23							220,39	6426,51	6084,85		744		0,87
Средние:			1,26	83,65	47,89	35,76	1,04	0,77							

Дата	Qобщ	V1	V2	Vd	G1	G2	Gподл	BHP	BOC	V3
	Гкал	м3	м3	м3	т	т	т	ч	ч	м3
20.02.2023	1082,01	27380,62	26645,50	735,12	26413,05	26332,21	80,84			
23.03.2023	1302,40	33807,13	32730,35	1076,78	32562,38	32442,44	119,93			
ИТОГО:	220,39	6426,51	6084,85	341,66	6149,32	6110,23	39,09	744	0	0,87

Тепловая энергия израсходованная за период
нештатных ситуаций (Гн)
(п.61 Методики №99/лр)

Qкорт =
Qi / Траб x Tшт

0

Представитель абонента
Генеральный директор ООО "УК" Домоуправ-Сервис

А.И. Ажвакина
Подпись Ф.И.О.

Представитель теплоснабж. организации:

Ю.О. Март
Подпись Ф.И.О.

МП



ООО «УРАЛЭНЕРГОСБЫТ»
ИНСПЕКТОР СТИ 59Р
МАРТОВСКАЯ Ю.О.
24.03.2023

ОТЧЕТ
о суточных параметрах теплоснабжения
за 21/02/23г. - 23/03/23г.

Адрес: Ул. Наб. 54-1
Договор №: 876543210
Теплопоставитель ТВТ-04 сев.В 000
Договорные раскормы: т.сут кг/сут
Квн: дозов., т/зд = 5,00 °С

Тип раскормов:
Пределы измерений:
G1 max = 120,00 м3/ч G1 min = 0,48 м3/ч
G2 max = 120,00 м3/ч G2 min = 0,48 м3/ч
G3 max = 12,00 м3/ч G3 min = 0,00 м3/ч

Серийный номер 201226693, БУ=1, ТВ1, СИ=5, КТЗ=1, ФРУ=1 КСН=ОКБФДО

Дата/время	t1 °С	t2 °С	dt °С	P1 кгс/см2	P2 кгс/см2	P3 кгс/см2	V1		V2		V3		M1 т	M2 т	M3 т	dM т	tX °С	PK кгс/см2	Qтап Гкал	Qг Гкал	ВВР ч	ВОС ч
							м3	т	м3	т	м3	т										
21.02.23 23	97,95	57,3	40,65	10,73	7,82	6,12	184,4	182,41	0,03	177,116	179,67	0,03	0,03	5	1,02	7,223	0,001	24	0			
22.02.23 23	92,12	58,15	33,97	10,73	8,02	6,12	212,82	211,31	0	205,264	208,019	0	0	5	1,02	6,992	0	24	0			
23.02.23 23	88,23	54,11	34,11	10,61	8,08	6,12	202,4	201,16	0	195,74	198,456	0	0	5	1,02	6,693	0	24	0			
24.02.23 23	88,38	58,56	29,82	10,28	8,26	6,12	254,07	252,66	0	245,68	248,705	0	0	5	1,02	7,344	0	24	0			
25.02.23 23	89,39	58,73	30,66	10,44	8,19	6,12	234,1	232,8	0	226,218	229,124	0	0	5	1,02	6,952	0	24	0			
26.02.23 23	86,88	49,04	37,84	10,82	7,9	6,12	160,29	159,41	0	155,157	157,657	0	0	5	1,02	5,883	0	24	0			
27.02.23 23	82,86	48,55	34,31	10,77	7,99	6,12	162,34	161,82	0,02	157,564	160,083	0,02	0,02	5	1,02	5,418	0,001	24	0			
28.02.23 23	82,73	47,1	35,64	10,85	7,84	6,12	146,84	146,46	0	142,536	144,983	0	0	5	1,02	5,09	0	24	0			
01.03.23 23	83,68	51,14	32,53	10,52	7,92	6,12	186,54	185,85	0	180,945	183,616	0	0	5	1,02	5,899	0	24	0			
02.03.23 23	86,59	52,83	33,76	10,71	7,96	6,12	191,38	190,42	0	185,282	187,982	0	0	5	1,02	6,271	0	24	0			
03.03.23 23	88,11	57,61	30,5	10,51	8,15	6,12	233,73	232,53	0	226,058	229,006	0	0	5	1,02	6,912	0	24	0			
04.03.23 23	86,97	53,63	33,34	10,61	7,97	6,12	181,18	180,36	0	175,364	178,003	0	0	5	1,02	5,911	0	24	0			
05.03.23 23	82,02	48,56	33,46	10,73	7,83	6,12	164,43	163,98	0	159,675	162,207	0	0	5	1,02	5,354	0	24	0			
06.03.23 23	80,8	47,94	32,86	10,74	7,84	6,12	159,12	158,82	0	154,64	157,154	0	0	5	1,02	5,092	0	24	0			
07.03.23 23	83,24	53,65	29,59	10,57	7,99	6,12	200,53	199,95	0	194,577	197,306	0	0	5	1,02	5,77	0	24	0			
08.03.23 23	83,05	50,59	32,46	10,67	7,88	6,12	178,68	178,08	0	173,399	175,999	0	0	5	1,02	5,64	0	24	0			
09.03.23 23	80,65	46,57	34,08	10,76	7,92	6,12	143,22	143,02	0,02	139,204	141,611	0,02	0,02	5	1,02	4,754	0,001	24	0			
10.03.23 23	79,81	45,79	34,02	10,86	8,02	6,12	140,41	140,28	0	136,545	138,944	0	0	5	1,02	4,654	0	24	0			
11.03.23 23	79,13	46,16	32,97	10,77	8,09	6,12	149,26	149,07	0	145,207	147,626	0	0	5	1,02	4,796	0	24	0			
12.03.23 23	80,19	52,15	28,04	10,51	8,21	6,12	213,97	213,45	0	208,024	210,776	0	0	5	1,02	5,844	0	24	0			
13.03.23 23	80,14	48,36	31,79	10,64	7,99	6,12	169,77	169,37	0	165,052	167,555	0	0	5	1,02	5,257	0	24	0			
14.03.23 23	79,95	47,46	32,49	10,75	7,96	6,12	163,4	163,07	0	158,883	161,398	0	0	5	1,02	5,173	0	24	0			
15.03.23 23	80,65	49,3	31,35	10,56	8,05	6,12	171,05	170,67	0	166,25	168,77	0	0	5	1,02	5,222	0	24	0			
16.03.23 23	79,88	45,1	34,78	10,91	7,88	6,12	136,66	136,47	0,01	132,894	135,207	0,01	0,01	5	1,02	4,631	0	24	0			
17.03.23 23	79,98	46,46	33,53	10,93	7,87	6,12	139,71	139,54	0	135,851	138,171	0	0	5	1,02	4,564	0	24	0			
18.03.23 23	79,27	45,47	33,8	10,89	7,91	6,12	137,38	137,21	0	133,648	135,924	0	0	5	1,02	4,526	0	24	0			
19.03.23 23	80,43	50,88	29,54	10,47	8,14	6,12	202,1	201,44	0	196,452	199,051	0	0	5	1,02	5,815	0	24	0			
20.03.23 23	83,48	53,07	30,41	10,61	8,15	6,12	201,55	200,79	0	195,533	198,193	0	0	5	1,02	5,958	0	24	0			
21.03.23 23	81,15	46,28	34,86	11,01	7,88	6,12	139,18	138,9	0	135,229	137,549	0	0	5	1,02	4,724	0	24	0			
22.03.23 23	79,63	45,63	34	10,81	7,77	6,12	137,8	137,61	0	134,026	136,309	0	0	5	1,02	4,565	0	24	0			
23.03.23 23	79,57	44,74	34,84	10,66	7,74	6,12	134,64	134,4	0	130,951	133,186	0	0	5	1,02	4,57	0	24	0			
Итого/Средн	83,93	51,07	32,86	10,7	7,97	6,12	5432,95	5413,31	0,08	5268,965	5348,24	0,079	0,079	5	1,02	173,5	0,003	744	0			

Итоговое потребление на начало и конец периода:

Дата/время	V1 м3	V2 м3	M1 т	M2 т	M3 т	dM т	Qтап Гкал	Qг Гкал	ВВР ч	ВОС ч
20.02.23 23	71755,7	71649,31	21,77	69321,118	70464,831	21,314	2086,812	1,071	16566	2720
23.03.23 23	77188,63	77062,62	21,85	74590,083	75813,071	21,393	2260,312	1,074	17310	2720
Итого	5432,95	5413,31	0,09	5268,965	5348,24	0,079	173,5	0,003	744	0

Представитель организации _____
Ю.В.Иванов



ООО «УРАЛЭНЕРГОСБЫТ»
ИНСПЕКТОР СТИ 53Р
МАРТОВСКАЯ Ю.О.
24.03.2023

Условные обозначения:
(<) параметр < min
(>) параметр > max
(1) отсут. данных
(#) дисбаланс масс
(X) аппарат. неисправ.

ОТЧЕТ
о суточных параметрах теплоснабжения
за 21/02/23г. - 23/03/23г.

Адрес: 54-3
Договор №: 876543210
Теплоэнергоснабжение ТВ7-04
Договорные расходы: т.сут Мгвс= 5,00°C
т.сут Мгвс= 5,00°C
т.сут Мгвс= 5,00°C

Тип раскладователя:
Пределы измерений:
G1 max = 120,00 М3/ч G1 min = 0,48 М3/ч
G2 max = 120,00 М3/ч G2 min = 0,48 М3/ч
G3 max = 12,00 М3/ч G3 min = 0,00 М3/ч

Серийный номер 20122704, Ед=1, ТВ1, СИ=5, КТЗ=1, ФРТ=1 КСД=0x6FD0

Дата/время	t1 °C	t2 °C	dt °C	p1 ктс/см2	p2 ктс/см2	p3 тс/см2	V1 м3	V2 м3	V3 м3	M1 т	M2 т	M3 т	dm т	tx °C	Рк ктс/см2	Qгр Гкал	Qгр Гкал	ВВР ч	ВОС ч
21.02.23 23	98,23	55,57	42,67	10,67	7,94	6,12	179,94	175,04	0	172,787	172,562	0	0	0,5	1,02	7,383	0	24	0
22.02.23 23	92,35	56,8	35,54	10,66	8,15	6,12	205,73	201,27	0,02	198,395	198,283	0,02	0,02	0,5	1,02	7,071	0,001	24	0
23.02.23 23	88,44	52,82	35,61	10,57	8,23	6,12	196,12	191,94	0,01	189,634	189,495	0,01	0,01	0,5	1,02	6,768	0	24	0
24.02.23 23	88,57	57,77	30,8	10,24	8,39	6,12	250,29	245,77	0	241,984	242,029	0	0	0,5	1,02	7,469	0	24	0
25.02.23 23	89,61	58,21	31,41	10,4	8,31	6,12	241,18	236,71	0	233,017	233,034	0	0	0,5	1,02	7,335	0	24	0
26.02.23 23	87,11	47,98	39,12	10,78	8,07	6,12	156,85	153,16	0	151,804	151,455	0	0	0,5	1,02	5,951	0	24	0
27.02.23 23	83,1	48,04	35,06	10,73	8,17	6,12	163,69	160,28	0,01	158,847	158,887	0,01	0,01	0,5	1,02	5,579	0	24	0
28.02.23 23	82,95	46,39	36,56	10,82	8,04	6,12	149,63	146,38	0	145,213	144,946	0	0	0,5	1,02	5,319	0	24	0
01.03.23 23	83,85	50,45	33,4	10,49	8,1	6,12	185,52	181,87	0	179,94	179,75	0	0	0,5	1,02	6,022	0	24	0
02.03.23 23	86,79	52,38	34,41	10,67	8,13	6,12	190,59	186,68	0	184,494	184,329	0	0	0,5	1,02	6,363	0	24	0
03.03.23 23	88,32	56,79	31,53	10,47	8,29	6,12	237,53	233,15	0	229,708	229,709	0	0	0,5	1,02	7,259	0	24	0
04.03.23 23	87,22	52,49	34,74	10,58	8,13	6,12	180,05	176,31	0	174,239	174,071	0	0	0,5	1,02	6,066	0	24	0
05.03.23 23	82,25	47,86	34,39	10,7	8,01	6,12	165,4	162,04	0	160,593	160,339	0	0	0,5	1,02	5,533	0	24	0
06.03.23 23	81,03	47,71	33,32	10,7	8,02	6,12	162,21	159	0	157,622	157,349	0	0	0,5	1,02	5,262	0	24	0
07.03.23 23	83,41	53,43	29,98	10,53	8,16	6,12	204,8	201,25	0	198,694	198,606	0	0	0,5	1,02	5,97	0	24	0
08.03.23 23	80,89	50,42	30,46	10,64	8,05	6,12	183,75	180,19	0	178,283	178,084	0	0	0,5	1,02	5,87	0	24	0
09.03.23 23	80,89	46,59	34,31	10,73	8,12	6,12	149,38	146,3	0,01	145,165	144,866	0,01	0,01	0,5	1,02	4,989	0	24	0
10.03.23 23	80,05	46,06	34	10,83	8,22	6,12	146,76	143,78	0	142,701	142,398	0	0	0,5	1,02	4,86	0	24	0
11.03.23 23	79,37	46,14	33,24	10,74	8,3	6,12	155,67	152,61	0	151,424	151,134	0	0	0,5	1,02	5,041	0	24	0
12.03.23 23	80,39	52,34	28,04	10,47	8,4	6,12	223,07	219,57	0	216,842	216,797	0	0	0,5	1,02	6,093	0	24	0
13.03.23 23	80,35	48,62	31,73	10,6	8,18	6,12	176,93	173,67	0	171,999	171,805	0	0	0,5	1,02	5,468	0	24	0
14.03.23 23	80,17	47,3	32,87	10,72	8,16	6,12	165,02	161,85	0	160,434	160,202	0	0	0,5	1,02	5,283	0	24	0
15.03.23 23	80,85	49,22	31,63	10,53	8,24	6,12	176,48	173,27	0	171,509	171,335	0	0	0,5	1,02	5,435	0	24	0
16.03.23 23	80,11	45,76	34,35	10,88	8,09	6,12	141,52	138,64	0,01	137,597	137,321	0,01	0,01	0,5	1,02	4,736	0	24	0
17.03.23 23	80,21	46,76	33,45	10,9	8,07	6,12	146,87	143,97	0	142,79	142,533	0	0	0,5	1,02	4,785	0	24	0
18.03.23 23	79,52	45,79	33,73	10,86	8,12	6,12	145,67	142,78	0	141,689	141,42	0	0	0,5	1,02	4,788	0	24	0
19.03.23 23	80,62	29,39	51,23	10,43	8,33	6,12	210,12	206,65	0	204,228	204,169	0	0	0,5	1,02	6,013	0	24	0
20.03.23 23	83,65	52,75	30,91	10,58	8,31	6,12	199,32	195,81	0,06	193,346	193,303	0,059	0,059	0,5	1,02	5,99	0,003	24	0
21.03.23 23	81,37	46,11	35,26	10,98	8,08	6,12	141,2	138,27	0,01	137,175	136,928	0,01	0,01	0,5	1,02	4,846	0	24	0
22.03.23 23	79,85	46,27	33,57	10,78	7,98	6,12	144,07	141,2	0	140,101	139,825	0	0	0,5	1,02	4,713	0	24	0
23.03.23 23	79,79	45,62	34,17	10,63	7,95	6,12	139,97	137,13	0	136,111	135,835	0	0	0,5	1,02	4,659	0	24	0
Итого/Средн	84,06	50,67	33,39	10,66	8,15	6,12	5515,33	5406,54	0,13	5348,366	5342,601	0,129	0,129	15	1,02	178,931	0,006	744	0

Итоговое потребление на начало и конец периода:

Дата/время	V1 м3	V2 м3	V3 м3	M1 т	M2 т	M3 т	dm т	Qгр Гкал	ВВР ч	ВОС ч
20.02.23 23	75548,76	74037,52	92,12	73059,234	72961,85	90,342	90,342	2353,55	4,712	15509
23.03.23 23	81064,09	79444,06	92,25	78406,6	78308,6	90,471	90,471	2532,48	4,717	16253
Итого	5515,33	5406,54	0,13	5348,366	5342,601	0,129	0,129	178,931	0,006	744

Представитель абонента: Ю. П. П. Представитель снабжающей организации



ООО «УРАЛЭНЕРГОСБЫТ»
ИНСПЕКТОР СТИ 59Р
МАРТОВСКАЯ Ю.О.
24.03.2023

ОТЧЕТ
о суточных параметрах теплоснабжения
21/02/23г. - 23/03/23г.

Абонент: ООО "УК" ДОМОУПРАВ"

Договор N: 8848

Адрес: Братьев Кашириных №121

Тип расходомера: _____

Тепловычислитель ВКТ-7 сег. N 001

Пределы измерений:

Договорные расходы:

G под max = 2.00 м3/ч G под min = 1.00 м3/ч

M сег. воды = _____ т.сут M гвс = _____ т.сут

G обр max = 2.00 м3/ч G обр min = 1.00 м3/ч

Tхв = 0.00 °C

G3 max = 2.00 м3/ч G3 min = 1.00 м3/ч

Заводской номер 00208526

ВВОД 1

СХЕМА ПОДКЛЮЧЕНИЯ 3

БД 1

ФТ=0

ТЗ=1

КС=0хАВ95

ПО 2.7

Дата	t1	t2	dt	V1	M1	V2	M2	V3	Mг	Qo	ВНР	ВОС
	°C	°C	°C	м3	т	м3	т	м3	т	Гкал	ч	ч
21.02.2023	97,14	50,46	46,68	130,96	125,81	126,67	125,17	0	0,64	5,881	24	0
22.02.2023	91,3	48,33	42,97	129,21	124,63	125,34	123,95	0	0,68	5,362	24	0
23.02.2023	87,83	46,43	41,4	131,06	126,75	126,93	125,63	0,01	1,12	5,249	24	0
24.02.2023	87,98	50,84	37,14	159,67	154,39	155,12	153,25	0	1,14	5,739	24	0
25.02.2023	88,89	49,69	39,2	146,8	141,87	142,5	140,84	0	1,03	5,568	24	0
26.02.2023	86,33	42,48	43,85	121,11	117,24	116,8	115,83	0	1,41	5,139	24	0
27.02.2023	82,61	43,8	38,81	126,99	123,25	122,74	121,62	0	1,63	4,781	24	0
28.02.2023	82,56	42,78	39,78	117,91	114,45	113,81	112,81	0	1,64	4,55	24	0
01.03.2023	83,37	43,46	39,91	120,91	117,28	116,7	115,64	0	1,64	4,679	24	0
02.03.2023	86,31	45,68	40,63	124,46	120,48	120,19	119	0	1,48	4,894	24	0
03.03.2023	87,66	48,27	39,39	143,3	138,62	138,97	137,47	0	1,15	5,462	24	0
04.03.2023	86,3	46,48	39,82	125,08	121,09	121,36	120,1	0	0,99	4,821	24	0
05.03.2023	81,61	43,19	38,42	123,9	120,31	119,96	118,92	0	1,39	4,622	24	0
06.03.2023	80,64	44,07	36,57	122,53	119,04	118,65	117,58	0	1,46	4,351	24	0
07.03.2023	82,76	45,25	37,51	129,89	126,04	125,94	124,71	0	1,33	4,727	24	0
08.03.2023	82,67	43,79	38,88	124,85	121,17	120,98	119,89	0	1,28	4,711	24	0
09.03.2023	80,34	43,44	36,9	122,83	119,4	119,01	117,97	0	1,43	4,405	24	0
10.03.2023	79,71	43,45	36,26	121,46	118,1	117,65	116,62	0	1,48	4,28	24	0
11.03.2023	78,93	43,98	34,95	123,97	120,59	120,25	119,16	0	1,43	4,213	24	0
12.03.2023	79,73	44,22	35,51	134,48	130,76	130,54	129,36	0	1,4	4,641	24	0
13.03.2023	79,97	44,38	35,59	126,29	122,78	122,45	121,36	0	1,42	4,368	24	0
14.03.2023	79,71	43,99	35,72	122,27	118,88	118,52	117,45	0	1,43	4,243	24	0
15.03.2023	80,38	44,91	35,47	133,4	129,64	129,63	128,4	0	1,24	4,595	24	0
16.03.2023	79,84	43,74	36,1	128,78	125,2	125,1	123,98	0	1,22	4,518	24	0
17.03.2023	79,87	43,55	36,32	117,88	114,6	114,29	113,26	0	1,34	4,159	24	0
18.03.2023	79,21	43,03	36,18	117,33	114,11	113,68	112,67	0	1,44	4,124	24	0
19.03.2023	80,08	42,91	37,17	128,04	124,45	124,02	122,96	0	1,49	4,622	24	0
20.03.2023	83,15	45,76	37,39	131,3	127,38	127,47	126,23	0	1,15	4,763	24	0
21.03.2023	80,73	43,05	37,68	116,62	113,32	113,08	112,09	0	1,23	4,269	24	0
22.03.2023	79,58	43,51	36,07	118,47	115,19	114,84	113,83	0	1,36	4,154	24	0
23.03.2023	79,52	43,49	36,03	118,84	115,55	115,19	114,18	0	1,37	4,162	24	0
Итого:				3940,5	3822,37	3818,3	3781,93	0,01	40,44	146,05	744	0
Средние:	83,11	44,91	38,2									

Дата	V1	M1	V2	M2	V3	Mг	Qo	ВНР	ВОС
	м3	т	м3	т	м3	т	Гкал	ч	ч
20/02/2324:00	63380,46	61452,69	61739,75	61016,95	3,24	435,74	2072,17	13935	0
23/03/2324:00	67321,05	65275,06	65558,13	64798,88	3,25	476,18	2218,22	14679	0
Итого:	3940,59	3822,37	3818,38	3781,93	0,01	40,44	146,05	744	0

Представитель абонента
Генеральный директор ООО "УК" Домоуправ-Сервис"

Представитель теплоснабж. организации

О.И. Ажнакина/
Подпись Ф.И.О.

/О.В.Мальгина/
Подпись Ф.И.О.

МП



ОТЧЕТ
о суточных параметрах теплоснабжения
за 21/02/23г.-23/03/23г.

Абонент: Ун. Наб. 61
Адрес: Ун. Наб. 61
Договор №: 000000000
Тепловычислитель ТВ7-04 сег. N 001
Договорные расходы: Тип расходомера: Пределы измерений:
Г1 max = 75.00 м3/ч G1 min = 0.30 м3/ч
Г2 max = 75.00 м3/ч G2 min = 0.30 м3/ч
Г3 max = 5.00 м3/ч G3 min = 0.00 м3/ч
Т.сут Мгвс= Т.сут
Тхв: не исп.


Серийный номер 201109942, ВД-1, ТВ1, СМ-5, КТЗ-1, ФРП-1 КСН-0х1х1А

Дата/время	t1 °C	t2 °C	dt °C	P1 кПа/см2	P2 кПа/см2	P3 кПа/см2	V1 м3	V2 м3	V3 м3	M1 т	M2 т	M3 т	dM т	Qтв Гкал	Qтх Гкал	ВВР ч	ВРС ч
21.02.23 23	97,7	62,62	35,09	11,32	8,23	10,6	238,89	238,93	0	229,5	234,684	0	0	8,081	0	24	0
22.02.23 23	91,91	63,13	28,79	11,12	8,45	10,6	269,42	270,99	0	259,899	266,092	0	0	7,505	0	24	0
23.02.23 23	88,46	61,3	27,16	10,99	8,52	10,6	283,6	285,77	0	274,232	280,873	0	0	7,469	0	24	0
24.02.23 23	88,62	64,97	23,66	10,72	8,67	10,6	332,83	336,37	0	321,798	329,957	0	0	7,693	0	24	0
25.02.23 23	89,49	62,56	26,93	10,91	8,56	10,6	284,01	286,2	0	274,433	281,107	0	0	7,412	0	24	0
26.02.23 23	86,75	54,13	32,62	11,2	8,34	10,6	213,92	214,41	0,009	207,989	211,531	0,009	0,009	6,773	0	24	0
27.02.23 23	83,1	53,6	29,5	11,21	8,39	10,6	215,36	216,28	0,144	208,993	213,422	0,142	0,142	6,187	0,008	24	0
28.02.23 23	83,01	51,78	31,23	11,22	8,29	10,6	199,08	199,58	0,006	193,203	197,139	0,006	0,006	6,047	0	24	0
01.03.23 23	84,04	57,06	26,97	10,95	8,34	10,6	251,96	253,68	0	244,362	249,893	0	0	6,609	0	24	0
02.03.23 23	87,02	58,79	28,23	11,12	8,39	10,6	255,33	256,82	0	247,128	252,77	0	0	6,997	0	24	0
03.03.23 23	88,38	54,33	24,05	10,92	8,57	10,6	315,77	318,77	0	305,349	312,824	0	0	7,368	0	24	0
04.03.23 23	86,96	57,46	29,51	11,06	8,36	10,6	235,46	237,62	0	228,877	233,999	0	0	6,771	0	24	0
05.03.23 23	82,12	53,34	28,79	11,13	8,26	10,6	225,32	226,4	0,002	218,788	223,429	0,002	0,002	6,314	0	24	0
06.03.23 23	81,15	53,4	27,75	11,14	8,26	10,6	219,47	220,59	0	213,243	217,712	0	0	5,933	0	24	0
07.03.23 23	83,43	58,96	24,47	10,99	8,41	10,6	266,04	268,46	0	258,116	264,205	0	0	6,334	0	24	0
08.03.23 23	83,35	56,35	27,01	11,08	8,3	10,6	247,71	246,49	0	237,438	242,899	0	0	6,43	0	24	0
09.03.23 23	80,76	54,09	29,66	11,18	8,36	10,6	194,6	195,37	0,005	189,125	193,034	0,005	0,005	5,623	0	24	0
10.03.23 23	80,1	50,26	29,84	11,27	8,44	10,6	184,12	184,78	0,005	179,016	182,642	0,005	0,005	5,353	0	24	0
11.03.23 23	79,31	51,52	27,79	11,16	8,53	10,6	204,5	205,82	0	198,943	203,324	0	0	5,541	0	24	0
12.03.23 23	80,4	56,42	23,98	10,93	8,62	10,6	278,41	281,5	0	270,645	277,392	0	0	6,506	0	24	0
13.03.23 23	80,44	53,39	27,04	11,06	8,4	10,6	224,52	226,42	0	218,249	223,468	0	0	5,916	0	24	0
14.03.23 23	80,15	52,9	27,24	11,15	8,39	10,6	223,18	225,08	0	216,998	222,21	0	0	5,926	0	24	0
15.03.23 23	80,96	54,85	26,1	11,1	8,45	10,6	172,47	173,41	0,007	167,695	171,531	0,007	0,007	5,272	0	24	0
16.03.23 23	80,12	49,75	31,37	11,31	8,31	10,6	186,54	187,74	0	181,439	185,607	0	0	5,407	0	24	0
17.03.23 23	80,2	49,51	30,69	11,35	8,28	10,6	186,54	187,74	0	181,439	185,607	0	0	5,407	0	24	0
18.03.23 23	79,54	49,81	29,73	11,28	8,55	10,6	284,13	287,45	0	276,145	283,144	0	0	6,507	0	24	0
19.03.23 23	80,73	57,22	23,5	10,85	8,59	10,6	261,19	263,74	0	253,341	259,613	0	0	6,492	0	24	0
20.03.23 23	83,8	59,24	25,56	11,08	8,54	10,6	180,3	181,18	0	178,19	179,07	0	0	5,402	0	24	0
21.03.23 23	81,18	50,42	30,76	11,4	8,29	10,6	178,15	178,92	0	173,245	176,88	0	0	5,241	0	24	0
22.03.23 23	79,91	49,72	30,18	11,22	8,19	10,6	171,98	172,49	0	167,25	170,663	0	0	5,301	0	24	0
23.03.23 23	79,76	48,13	31,63	11,05	8,17	10,6	171,98	172,49	0	167,25	170,663	0	0	5,301	0	24	0
Итого/Средн	84,08	56,17	27,91	11,11	8,4	10,6	7197,01	7245,24	0,178	6979,246	7139,969	0,175	0,175	195,315	0,01	744	0

Итоговое потребление на начало и конец периода:

Дата/время	V1 м3	V2 м3	V3 м3	M1 т	M2 т	M3 т	dM т	Qтв Гкал	Qтх Гкал	ВВР ч	ВРС ч
20.02.23 23	171457,31	172835,99	229,559	166066,297	169523,708	224,781	224,821	3443,376	15,134	18354	4069
23.03.23 23	178654,32	180081,23	229,737	173045,544	176663,677	224,956	224,996	3638,691	15,143	19098	4069
Итого	7197,01	7245,24	0,178	6979,247	7139,969	0,175	0,175	195,315	0,01	744	0

Представитель абонента _____ Представитель снабжающей организации _____



Условные обозначения:
(<) параметр < min
(>) параметр > max
(!) отсут. пилания
(#) дисбаланс масс
(X) аппарат. неисправ.

ОТЧЕТ
о суточных параметрах теплоснабжения
за 21/02/23г. -23/03/23г.

Адрес: 63-1
Адрес: Ун. Наб. 63-1
Договор №: 876543210
Теплоэнергоснабжение ТВТ-04 сев. И 000
Договорные расколы:
И сев. вода т.сут Мгвс= т.сут
тхв: не исп.

Тип расходомера:
Пределы измерений:
G1 max = 120.00 м3/ч G1 min = 0.48 м3/ч
G2 max = 120.00 м3/ч G2 min = 0.48 м3/ч
G3 max = 7.00 м3/ч G3 min = 0.00 м3/ч

Серийный номер 20122875, ЕП=1, ТВ1, СМ=5, КТЗ=1, ФРГ=1 КСН=ОХ44Г9

Дата/время	t1 °C	t2 °C	dt °C	P1 кгс/см2	P2 кгс/см2	P3 кгс/см2	V1 м3	V2 м3	V3 м3	M1 т	M2 т	M3 т	СМ т	СГв Гкал	Ог Гкал	ВВР ч	ВСС ч	НС ч
21.02.23 23	98,38	66,88	31,5	11,37	8,34	10,6	415,55	406,68	0	399,01	398,479	0	0	12,618	0	24	0	0
22.02.23 23	92,34	64,06	28,28	11,21	8,53	10,6	422,23	414,19	0	407,198	406,517	0	0	11,555	0	24	0	0
23.02.23 23	88,69	62,77	25,92	11,09	8,61	10,6	437,02	429,39	0	422,513	421,762	0	0	10,987	0	24	0	0
24.02.23 23	86,74	62,76	23,98	10,79	8,77	10,6	445,79	438,15	0	430,985	430,336	0	0	11,228	0	24	0	0
25.02.23 23	89,69	63,53	26,16	10,94	8,69	10,6	446,31	438,47	0	431,213	430,48	0	0	11,315	0	24	0	0
26.02.23 23	87,51	61,33	26,18	11,28	8,43	10,6	427,14	419,45	0	413,289	412,292	0	0	10,853	0	24	0	0
27.02.23 23	83,44	60,21	23,23	11,24	8,52	10,6	445,99	438,83	0	432,714	431,602	0	0	10,082	0	24	0	0
28.02.23 23	83,38	58,79	24,59	11,32	8,38	10,6	407,25	400,34	0	395,146	394,036	0	0	9,745	0	24	0	0
01.03.23 23	84,13	60,9	23,23	11	8,45	10,6	443,25	436,17	0	429,851	428,823	0	0	10,017	0	24	0	0
02.03.23 23	87,06	62,37	24,69	11,19	8,49	10,6	444,07	436,58	0	429,802	428,865	0	0	10,644	0	24	0	0
03.03.23 23	88,43	62,48	25,95	11,01	8,66	10,6	434,42	426,91	0	420,069	419,367	0	0	10,995	0	24	0	0
04.03.23 23	87,07	61,8	25,27	11,09	8,49	10,6	435,74	428,22	0	421,754	420,795	0	0	10,692	0	24	0	0
05.03.23 23	82,51	58,78	23,74	11,21	8,36	10,6	429,13	422,19	0	416,587	415,557	0	0	9,919	0	24	0	0
06.03.23 23	81,32	58,62	22,7	11,21	8,37	10,6	435,34	428,55	0	422,962	421,838	0	0	9,653	0	24	0	0
07.03.23 23	83,51	60,7	22,81	11,05	8,51	10,6	450,89	443,89	0	437,442	436,466	0	0	10,009	0	24	0	0
08.03.23 23	83,46	60,36	23,1	11,15	8,41	10,6	454,6	447,43	0	441,055	440,025	0	0	10,221	0	24	0	0
09.03.23 23	81,22	58,64	22,58	11,23	8,46	10,6	427,02	420,3	0	414,899	413,729	0	0	9,395	0	24	0	0
10.03.23 23	80,43	57,71	22,71	11,33	8,55	10,6	416,67	410,1	0	405,045	403,88	0	0	9,228	0	24	0	0
11.03.23 23	79,72	57,44	22,28	11,24	8,63	10,6	423,2	416,67	0	411,587	410,4	0	0	9,196	0	24	0	0
12.03.23 23	80,4	58,48	21,92	11,11	8,73	10,6	455,68	448,89	0	442,956	441,906	0	0	9,735	0	24	0	0
13.03.23 23	80,67	59,16	21,51	11,11	8,52	10,6	462,76	455,88	0	449,778	448,633	0	0	9,706	0	24	0	0
14.03.23 23	80,46	58,27	22,19	11,22	8,49	10,6	441,32	434,56	0	429,002	427,834	0	0	9,548	0	24	0	0
15.03.23 23	81,04	58,93	22,11	11,04	8,58	10,6	453,81	446,94	0	440,978	439,868	0	0	9,78	0	24	0	0
16.03.23 23	80,5	56,81	23,69	11,38	8,41	10,6	393,26	386,82	0	382,268	381,127	0	0	9,083	0	24	0	0
17.03.23 23	80,58	55,89	24,68	11,41	8,39	10,6	360,13	354,02	0	350,051	348,945	0	0	8,666	0	24	0	0
18.03.23 23	79,85	55,6	24,25	11,36	8,44	10,6	370,95	364,76	0	360,744	359,605	0	0	8,774	0	24	0	0
19.03.23 23	80,75	58,29	22,45	10,95	8,67	10,6	430,66	424,02	0	418,54	417,446	0	0	9,422	0	24	0	0
20.03.23 23	83,77	60,82	22,96	11,1	8,67	10,6	449,7	442,68	0	436,205	435,251	0	0	10,043	0	24	0	0
21.03.23 23	81,68	56,85	24,83	11,48	8,41	10,6	380,5	374,01	0	369,596	368,5	0	0	9,206	0	24	0	0
22.03.23 23	80,19	55,79	24,4	11,28	8,3	10,6	370,55	364,32	0	360,273	359,129	0	0	8,817	0	24	0	0
23.03.23 23	80,16	55,15	25	11,14	8,27	10,6	356,62	350,5	0	346,723	345,612	0	0	8,693	0	24	0	0
Итого/Средн	83,97	59,78	24,18	11,17	8,5	10,6	13167,55	12949,91	0	12770,235	12739,106	0	0	309,748	0	744	0	0

Итоговое потребление на начало и конец периода:

Дата/время	V1 м3	V2 м3	V3 м3	M1 т	M2 т	M3 т	СМ т	СГв Гкал	Ог Гкал	ВВР ч	ВСС ч	НС ч
20.02.23 23	115768,35	113407,82	13,275	111954,968	111715,714	11,15	11,15	3503,48	0,549	16409	3046	
23.03.23 23	128959,3	126357,73	13,275	124725,193	124454,82	11,15	11,15	3619,228	0,549	17153	3046	
Итого	13167,55	12949,91	0	12770,235	12739,106	0	0	309,748	0	744	0	0

Представитель абонента _____ Представитель снабжающей организации _____

Итого: 13167,55
12949,91
0
12770,235
12739,106
0
0
309,748
0
744
0



Условные обозначения:
(<) параметр < min
(>) параметр > max
(1) отсут. измерения
(#) дисбаланс масс
(X) аппарат неисправ.

ОТЧЕТ
о суточных параметрах теплоснабжения
за 21/02/23г. - 23/03/23г.

Адрес: И.Н.Б. 63-2
Договор №: 876543210
Теплопоставитель ТВ7-04 сер. N 000
М. сел. воды _____ т.сут
Техв: не исп.

Тип расходомера: _____
Пределы измерений: _____
G1 max = 120.00 м3/ч G1 min = 0.48 м3/ч
G2 max = 120.00 м3/ч G2 min = 0.48 м3/ч
G3 max = 7.00 м3/ч G3 min = 0.00 м3/ч

Серийный номер 20109893, ВП=1, ТВ1, СИ=5, КТЗ=1, ФРУ=1 КСН=ОхААГ9

Дата/время	t1 °C	t2 °C	dt °C	P1 кПа/см2	P2 кПа/см2	P3 кПа/см2	V1 м3	V2 м3	V3 м3	M1 т	M2 т	M3 т	сМ т	Спл т	Спл. т	ВВП ч	ВРС ч
21.02.23 23	98,34	66,83	31,51	11,39	8,4	10,6	393,41	387,45	0,16	377,762	379,66	0,157	0,157	11,96	0,01	24	0
22.02.23 23	92,18	65,04	27,15	11,22	8,6	10,6	420,41	415,37	0,14	405,474	407,437	0,137	0,137	11,053	0,009	24	0
23.02.23 23	88,51	63,49	25,03	11,1	8,58	10,6	436,99	432,32	0,14	422,52	424,468	0,137	0,137	10,615	0,009	24	0
24.02.23 23	88,58	64,89	23,69	10,79	8,84	10,6	476,42	471,78	0,15	460,638	462,842	0,147	0,147	10,956	0,01	24	0
25.02.23 23	89,5	64,48	25,01	10,96	8,76	10,6	449,77	444,99	0,15	434,582	436,627	0,147	0,147	10,913	0,009	24	0
26.02.23 23	87,18	67,99	19,19	11,3	8,49	10,6	376,98	372,4	0,15	364,842	366,453	0,148	0,148	10,252	0,009	24	0
27.02.23 23	83,24	59,37	23,87	11,26	8,58	10,6	419,17	414,99	0,15	406,754	408,331	0,148	0,148	9,747	0,009	24	0
28.02.23 23	83,09	56,87	26,21	11,33	8,44	10,6	362,64	358,64	0,14	351,915	353,353	0,138	0,138	9,259	0,008	24	0
01.03.23 23	83,89	60,21	23,68	11,01	8,51	10,6	414,76	410,7	0,15	402,285	403,913	0,148	0,148	9,562	0,009	24	0
02.03.23 23	86,75	61,98	24,78	11,2	8,55	10,6	414,67	410,23	0,14	401,424	403,138	0,138	0,138	9,986	0,008	24	0
03.03.23 23	88,27	64,31	23,96	11,01	8,73	10,6	457,44	452,79	0,14	442,382	444,351	0,137	0,137	10,641	0,009	24	0
04.03.23 23	87,1	61,16	25,94	11,11	8,55	10,6	392,78	388,36	0,16	380,147	381,755	0,157	0,157	9,9	0,009	24	0
05.03.23 23	82,95	58,17	24,78	11,22	8,42	10,6	386,17	382,34	0,14	374,921	376,434	0,138	0,138	9,101	0,008	24	0
06.03.23 23	81,12	57,73	23,4	11,22	8,43	10,6	390,23	386,53	0,14	379,189	380,661	0,138	0,138	8,907	0,008	24	0
07.03.23 23	83,32	60,43	22,89	11,07	8,58	10,6	423,37	419,53	0,14	410,773	412,562	0,138	0,138	9,438	0,008	24	0
08.03.23 23	83,25	59,77	23,48	11,16	8,47	10,6	413,4	409,4	0,15	401,144	402,747	0,148	0,148	9,457	0,009	24	0
09.03.23 23	81,04	57,33	23,7	11,25	8,52	10,6	379,94	376,25	0,15	369,197	370,608	0,148	0,148	8,784	0,008	24	0
10.03.23 23	80,18	57,02	23,16	11,34	8,61	10,6	382,99	379,35	0,14	372,363	373,728	0,138	0,138	8,656	0,008	24	0
11.03.23 23	79,47	56,5	22,96	11,26	8,69	10,6	388,4	384,86	0,15	377,798	379,248	0,148	0,148	8,708	0,008	24	0
12.03.23 23	80,17	58,26	21,91	11,01	8,8	10,6	429,63	426,01	0,16	417,498	419,417	0,158	0,158	9,185	0,009	24	0
13.03.23 23	80,43	58,3	22,13	11,13	8,58	10,6	414,13	410,5	0,17	402,583	404,152	0,167	0,167	8,943	0,01	24	0
14.03.23 23	80,26	57,25	23,01	11,24	8,55	10,6	396,67	393,07	0,15	385,635	387,207	0,148	0,148	8,908	0,008	24	0
15.03.23 23	80,89	58,89	22	11,06	8,64	10,6	421,76	418,1	0,17	409,858	411,499	0,167	0,167	9,052	0,01	24	0
16.03.23 23	80,23	56,32	23,91	11,4	8,47	10,6	366,59	363,01	0,16	356,418	357,752	0,158	0,158	8,555	0,009	24	0
17.03.23 23	80,27	57,15	23,12	11,42	8,46	10,6	368,5	364,98	0,15	358,259	359,538	0,148	0,148	8,318	0,008	24	0
18.03.23 23	79,6	56,48	23,12	11,37	8,51	10,6	365,94	362,49	0,16	355,933	357,242	0,158	0,158	8,263	0,009	24	0
19.03.23 23	80,55	58,51	22,04	10,96	8,74	10,6	419,29	415,74	0,15	407,551	409,264	0,148	0,148	8,014	0,009	24	0
20.03.23 23	83,55	59,83	23,72	11,12	8,73	10,6	406	402,15	0,16	393,859	395,604	0,157	0,157	9,378	0,009	24	0
21.03.23 23	81,39	56,71	24,68	11,49	8,47	10,6	358,2	354,55	0,16	349,007	349,338	0,158	0,158	8,623	0,009	24	0
22.03.23 23	79,9	56,51	23,39	11,29	8,36	10,6	361,15	357,71	0,16	351,192	352,503	0,158	0,158	8,248	0,009	24	0
23.03.23 23	79,88	56,31	23,57	11,15	8,34	10,6	359,73	356,26	0,14	349,822	351,096	0,138	0,138	8,277	0,008	24	0
Итого/Средн	83,83	59,68	24,15	11,19	8,56	10,6	12447,53	12322,91	4,67	12072,925	12122,927	4,596	4,596	292,659	0,273	744	0

Итоговое потребление на начало и конец периода:

Дата/время	V1 м3	V2 м3	V3 м3	M1 т	M2 т	M3 т	сМ т	Спл т	Спл. т	ВВП ч	ВРС ч
20.02.23 23	148320,49	146646,14	82,047	143561,698	144031,888	80,293	80,293	3497,124	4,809	14544	4911
23.03.23 23	160768,02	158969,05	86,717	155634,623	156154,816	84,889	84,889	4799,783	5,081	15288	4911
Итого	12447,53	12322,91	4,67	12072,925	12122,927	4,596	4,596	292,659	0,273	744	0

Представитель организации: _____

Представитель снабжающей организации: _____



ОТЧЕТ
о суточных параметрах теплоснабжения
21/02/23г. - 23/03/23г.
Абонент: ООО "УК "Академ-Сервис" Договор №: Т-515688
Адрес: Университетская Набережная, 59 (ИТП-1) 59 стр.

Прибор: КАРАТ-307
Серийный номер: 15194617
Посуточный архив

Дата	G1	G2	Gd1	T1	T2	Td1	P1	P2	Q1	V1	V2	НС	ВНР	V3	ВОС
	т	т	т	°C	°C	°C	Мпа	Мпа	Гкал	м3	м3	ч	ч	м3	
21.02.2023	213,13	213,13	0,00	98,24	60,27	37,97	1,09	0,79	7,96	221,64	217,02	OK		24	0
22.02.2023	236,83	236,83	0,00	92,26	59,43	32,83	1,07	0,81	7,50	245,13	241,17	OK		24	0
23.02.2023	236,20	236,20	0,00	88,62	57,69	30,92	1,06	0,82	7,12	243,86	240,20	OK		24	0,01
24.02.2023	284,69	284,69	0,00	88,77	61,77	27,00	1,03	0,83	7,49	293,83	290,25	OK		24	0
25.02.2023	254,04	254,04	0,00	89,64	59,60	30,04	1,05	0,82	7,27	262,41	258,77	OK		24	0
26.02.2023	178,18	178,18	0,00	87,27	50,22	37,05	1,08	0,80	6,54	183,91	180,35	OK		24	0,01
27.02.2023	188,31	188,31	0,00	83,21	50,15	33,06	1,08	0,81	6,02	193,82	190,71	OK		24	0
28.02.2023	144,25	144,25	0,00	82,98	45,89	37,09	1,08	0,80	5,35	148,55	145,60	OK		24	0,02
01.03.2023	183,70	183,70	0,00	83,90	50,54	33,37	1,05	0,80	6,07	189,18	185,97	OK		24	0
02.03.2023	201,64	201,64	0,00	86,89	53,61	33,28	1,07	0,81	6,68	208,00	204,47	OK		24	0
03.03.2023	272,33	272,33	0,00	88,45	61,16	27,28	1,05	0,82	7,41	281,03	277,41	OK		24	0
04.03.2023	215,11	215,11	0,00	86,97	53,85	33,12	1,06	0,80	6,52	221,95	218,64	OK		24	0
05.03.2023	168,54	168,54	0,00	82,32	46,93	35,39	1,07	0,79	5,94	173,42	170,29	OK		24	0
06.03.2023	168,03	168,03	0,00	81,08	47,93	33,15	1,07	0,79	5,56	172,77	169,83	OK		24	0
07.03.2023	238,75	238,75	0,00	83,47	54,92	28,55	1,06	0,81	6,41	245,67	242,58	OK		24	0
08.03.2023	193,20	193,20	0,00	83,31	50,92	32,39	1,06	0,80	6,10	198,86	195,71	OK		24	0
09.03.2023	158,24	158,24	0,00	80,98	46,74	34,25	1,07	0,80	5,36	162,73	159,87	OK		24	0
10.03.2023	140,13	140,13	0,00	80,03	43,99	36,04	1,08	0,81	5,05	144,05	141,31	OK		24	0,01
11.03.2023	157,32	157,32	0,00	79,50	45,55	33,95	1,07	0,82	5,30	161,63	158,81	OK		24	0
12.03.2023	218,98	218,98	0,00	80,33	51,09	29,24	1,05	0,83	6,13	224,91	221,95	OK		24	0
13.03.2023	186,06	186,06	0,00	80,50	47,88	32,62	1,06	0,81	5,97	191,18	188,13	OK		24	0
14.03.2023	171,15	171,15	0,00	80,23	47,81	32,43	1,07	0,81	5,56	175,87	172,97	OK		24	0
15.03.2023	200,80	200,80	0,00	80,89	49,63	31,25	1,06	0,81	5,84	206,35	203,47	OK		24	0
16.03.2023	130,64	130,64	0,00	80,03	42,40	37,63	1,09	0,80	4,88	134,31	131,65	OK		24	0,01
17.03.2023	128,88	128,88	0,00	80,10	43,23	36,87	1,09	0,80	4,64	132,52	129,96	OK		24	0
18.03.2023	131,17	131,17	0,00	79,48	42,53	36,96	1,08	0,80	4,81	134,82	132,18	OK		24	0,01
19.03.2023	212,52	212,52	0,00	80,69	51,10	29,59	1,04	0,82	6,26	218,36	215,23	OK		24	0
20.03.2023	226,69	226,69	0,00	83,70	53,10	30,60	1,06	0,82	6,37	233,32	230,19	OK		24	0
21.03.2023	138,82	138,82	0,00	81,28	44,24	37,04	1,10	0,80	5,07	142,84	140,06	OK		24	0
22.03.2023	129,13	129,13	0,00	79,74	42,38	37,36	1,08	0,79	4,76	132,76	130,12	OK		24	0
23.03.2023	129,14	129,14	0,00	79,72	42,93	36,79	1,06	0,79	4,76	132,77	130,12	OK		24	0
Итого:	5836,60	5836,60							186,70	6012,45	5914,99			744	0,07
Средние:				83,70	50,31	33,39	1,07	0,81							

Дата	Qобщ	V1	V2	Vd	G1	G2	Gподп	ВНР	ВОС	V3
	Гкал	м3	м3	м3	т	т	т	ч	ч	м3
20.02.2023	1028,23	31065,36	30545,49	44,27	30060,10	30060,10	0,00			
23.03.2023	1214,92	37077,81	36460,48	44,27	35896,70	35896,70	0,00			
ИТОГО:	186,70	6012,45	5914,99	0,00	5836,60	5836,60	0,00	744	0	0,07

Тепловая энергия израсходованная за период
нештатных ситуаций (Тн)
(п.61 Методики №99/пр)
Qконтр = Qi/Траб
х Тнш 0

Прибор: КАРАТ-306
Серийный номер: 15044617

Нежилые помещения

Дата	Qобщ	V1	V2	Vd	G1	G2	Gподп	ВНР	ВОС	V3
	Гкал	м3	м3	м3	т	т	т	ч	ч	м3
20.02.2023	24,36	659,40	659,53	-0,31	642,16	660,76	-2,57			
23.03.2023	28,49	777,00	777,52	-0,31	757,61	776,45	-2,57			
ИТОГО:	4,13	117,60	117,99	0,00	115,45	115,69	0,00	744	0	0

Представитель абонента
Генеральный директор ООО "УК "Академ-Сервис"

Представитель теплоснабж. организации

Подпись: А.В. Ткачев/
Ф.И.О.

Подпись: /О.В. Малигина/
Ф.И.О.



ОТЧЕТ
о суточных параметрах теплоснабжения
21/02/23г.-23/03/23г.

Абонент: ООО "УК "Домоуправ"

Договор №: 8848

Адрес: ул. Университетская Набережная, 46 (ИТП-4) 54 СТР.

Тип расходомера: _____

Прибор: KAPAT-306
Серийный номер: 20901817
Посуточный архив

Дата	G1	G2	Gd1	T1	T2	Td1	P1	P2	Q1	V1	V2	HC	ВНР	V3	ВОС
21.02.2023	182,9093	182,90927	0	101,1277	59,013699	42,113998	1,109162	0,807255	7,708768	188,7	187,8625	OK	24	24	0
22.02.2023	187,271	187,27101	0	95,3059	57,088871	38,217022	1,089611	0,828092	7,162281	192,3875	192,12	OK	24	24	0
23.02.2023	192,0362	192,03616	0	91,80396	55,996258	35,807713	1,077044	0,835962	6,868928	196,96	196,7275	OK	24	24	0
24.02.2023	213,4521	213,45207	0	91,95962	58,374165	33,585445	1,046203	0,852492	7,176922	219,145	218,7275	OK	24	24	0
25.02.2023	204,1855	204,1855	0	92,85314	57,7995	35,053631	1,063789	0,843682	7,122997	209,81	209,1575	OK	24	24	0,01
26.02.2023	172,6682	172,66821	0	90,4492	54,289185	36,160015	1,098469	0,817562	6,248395	177,1025	176,54	OK	24	24	0,01
27.02.2023	183,6428	183,64275	0	86,5776	54,398849	32,178745	1,095703	0,82592	5,908767	187,9525	187,6975	OK	24	24	0
28.02.2023	165,8525	165,85251	0	86,44875	53,637646	32,8111	1,101604	0,812386	5,461048	169,73	169,44	OK	24	24	0
01.03.2023	173,4538	173,4538	0	87,21569	54,256546	32,959133	1,071615	0,818764	5,730606	177,66	177,2025	OK	24	24	0
02.03.2023	175,1292	175,12921	0	90,14054	54,204533	35,936008	1,089636	0,822831	6,305586	179,78	178,8625	OK	24	24	0
03.03.2023	195,4184	195,41843	0	91,57417	56,604298	34,969883	1,069052	0,841113	6,847378	200,8275	199,81	OK	24	24	0
04.03.2023	178,0095	178,00951	0	90,06675	55,186798	34,879932	1,081287	0,822369	6,207865	182,685	181,9975	OK	24	24	0
05.03.2023	179,2629	179,26285	0	85,66705	53,535965	32,131081	1,09076	0,810927	5,78579	183,415	183,0675	OK	24	24	0,01
06.03.2023	177,9081	177,90814	0	84,52363	54,590847	29,932795	1,091214	0,811507	5,341752	181,875	181,805	OK	24	24	0
07.03.2023	186,6918	186,6918	0	86,66333	55,128174	31,535164	1,075921	0,825746	5,892603	191,1725	190,8	OK	24	24	0
08.03.2023	180,2934	180,29335	0	86,59333	54,69556	31,897774	1,085633	0,815224	5,762452	184,5725	184,245	OK	24	24	0
09.03.2023	180,8409	180,84087	0	84,37798	55,005569	29,372408	1,094242	0,820905	5,328579	184,8575	184,835	OK	24	24	0
10.03.2023	177,2749	177,27493	0	83,61289	54,751514	28,861361	1,103596	0,829481	5,132966	181,1275	181,16	OK	24	24	0
11.03.2023	175,8766	175,87656	0	82,90001	54,531673	28,368341	1,093775	0,837636	5,001178	179,6075	179,715	OK	24	24	0,01
12.03.2023	197,2812	197,28119	0	83,66473	54,904705	28,760023	1,068625	0,847861	5,688895	201,6125	201,59	OK	24	24	0
13.03.2023	186,2715	186,27148	0	83,9219	55,056911	28,864985	1,08141	0,82632	5,388471	190,3325	190,4075	OK	24	24	0
14.03.2023	186,9158	186,91579	0	83,65207	55,017818	28,634247	1,091801	0,824447	5,369133	190,955	191,0675	OK	24	24	0
15.03.2023	192,6789	192,67889	0	84,29171	55,308971	28,982737	1,073853	0,832222	5,601546	196,91	197,005	OK	24	24	0
16.03.2023	178,6403	178,64034	0	83,71652	55,34584	28,370672	1,108557	0,816084	5,078392	182,3875	182,7525	OK	24	24	0
17.03.2023	167,1115	167,11151	0	83,72707	55,240406	28,486671	1,11181	0,813661	4,776961	170,5525	171,0125	OK	24	24	0
18.03.2023	164,7126	164,71255	0	83,06846	55,591755	27,476702	1,106057	0,819185	4,539362	168,035	168,585	OK	24	24	0
19.03.2023	188,8464	188,84636	0	84,00958	55,077682	28,931894	1,062959	0,842583	5,495649	192,885	193,12	OK	24	24	0
20.03.2023	178,6653	178,66527	0	86,95487	55,56068	31,39418	1,081972	0,839904	5,60582	182,81	182,8125	OK	24	24	0
21.03.2023	169,5855	169,58549	0	84,74062	54,884876	29,855742	1,118105	0,814994	5,077057	173,2375	173,47	OK	24	24	0
22.03.2023	168,4047	168,40474	0	83,38709	55,369358	28,017723	1,099051	0,804706	4,735386	171,9325	172,255	OK	24	24	0
23.03.2023	163,7412	163,74121	0	83,21275	55,336048	27,876694	1,083342	0,801984	4,581366	167,1875	167,445	OK	24	24	0
Итого:	5625,03	5625,03							178,93	5758,21	5753,30		744	744	0,04

Дата	Qобч	V1	V2	Vd	G1	G2	Gподл	ВНР	ВОС	V3
20.02.2023	2612,27	91648,98	91786,97	-137,99	89578,44	89578,03	0,42			
23.03.2023	2791,21	97407,18	97540,26	-133,08	95203,48	95203,06	0,42			
ИТОГО:	178,93	5758,21	5753,30	4,91	5625,03	5625,03	0,00	744		0,04

Тепловая энергия израсходованная за период
Q_{контр} = нештатных ситуаций (Тн)
Q_и/Т_{раб} = Метрички №99/тр)
Q_{контр} = Q_и/Т_{раб}
Q_и/Т_{раб} x Т_{шт} 0

Представитель абонента
Генеральный директор ООО "УК "Домоуправ-Сервис"

Представитель теплоснабж. организации

А.И. Ажмакина
Подпись / О.И. Ажмакина/
Ф.И.О.

О.В. Малыгина
Подпись / О.В. Малыгина/
Ф.И.О.



ОТЧЕТ
о суточных параметрах теплоснабжения
21/02/23г. - 23/03/23г.

Абонент: ООО "УК "Домоуправ" Договор №: 8848
Адрес: ул. Университетская Набережная, 46 (ИТП-3) 54 СТР.

Тип расходомера: _____

Прибор: KAPAT-306
Серийный номер: 02440517
Посуточный архив

Дата	G1	G2	Gd1	T1	T2	Td1	P1	P2	Q1	V1	V2	HC	ВНР	V3	ВОС
21.02.2023	188,5754	188,57539	0	97,11474	51,142227	45,972504	1,107845	0,806576	8,686131	195,4975	191,4025	OK	24	0	
22.02.2023	198,1828	198,18275	0	91,29978	50,834911	40,46487	1,088064	0,827519	8,022925	204,59	201,145	OK	24	0	
23.02.2023	196,666	196,66595	0	87,82034	49,610905	38,209438	1,075694	0,835357	7,510745	202,625	199,4	OK	24	0	
24.02.2023	219,3966	219,39664	0	87,96671	51,646511	36,320187	1,044966	0,851665	7,964745	225,9975	222,725	OK	24	0	
25.02.2023	212,6052	212,60521	0	88,86282	50,829544	38,033272	1,062634	0,842687	8,054622	219,2175	215,6875	OK	24	0	
26.02.2023	183,8405	183,84045	0	86,47101	47,895458	38,575554	1,096839	0,816865	7,09786	189,46	186,005	OK	24	0	
27.02.2023	198,8977	198,89771	0	82,62299	48,602818	34,020164	1,09424	0,825122	6,769867	204,4325	201,3475	OK	24	0	
28.02.2023	182,8959	182,8959	0	82,52799	47,768658	34,75935	1,099856	0,811772	6,384943	188,14	184,9025	OK	24	0	
01.03.2023	188,4214	188,42142	0	83,29593	48,470932	34,825008	1,070159	0,818003	6,569736	193,905	190,57	OK	24	0	
02.03.2023	186,6068	186,60675	0	86,21841	48,460697	37,757694	1,08808	0,82209	7,04451	192,4125	188,735	OK	24	0	
03.03.2023	203,449	203,44896	0	87,61614	50,497173	37,11898	1,067639	0,840267	7,568482	209,81	206,125	OK	24	0	
04.03.2023	186,6068	186,60675	0	86,09384	48,640263	37,453587	1,079955	0,821486	7,074952	194,425	190,9275	OK	24	0	
05.03.2023	195,8394	195,83942	0	81,71596	48,435635	33,280319	1,089182	0,810186	6,545782	201,21	198,185	OK	24	0	
06.03.2023	192,8367	192,83673	0	80,59448	48,855679	31,738806	1,089638	0,810732	6,145988	198,0225	195,1475	OK	24	0	
07.03.2023	199,1755	199,17545	0	82,71547	49,694546	33,020927	1,074542	0,824935	6,579147	204,77	201,695	OK	24	0	
08.03.2023	195,9916	195,99164	0	82,65596	48,811432	33,844517	1,084186	0,814432	6,649291	201,5125	198,3625	OK	24	0	
09.03.2023	193,2324	193,23236	0	80,41906	49,078243	31,340811	1,092821	0,820134	6,073684	198,3875	195,58	OK	24	0	
10.03.2023	188,8088	188,80879	0	79,676	48,635326	31,040672	1,10211	0,828695	5,879353	193,7875	191,035	OK	24	0,01	
11.03.2023	189,0011	189,00114	0	78,95927	49,039295	29,919962	1,092192	0,836944	5,673235	193,8875	191,2675	OK	24	0	
12.03.2023	207,9991	207,99907	0	79,71371	49,759487	29,954222	1,067255	0,846973	6,250115	213,3675	210,6901	OK	24	0	
13.03.2023	199,7234	199,72339	0	79,98142	49,358768	30,622656	1,080072	0,825429	6,12898	204,965	202,215	OK	24	0	
14.03.2023	192,6396	192,63959	0	79,69161	48,793652	30,897978	1,090432	0,823652	5,983613	197,7275	194,9175	OK	24	0	
15.03.2023	202,3913	202,39128	0	80,33923	49,566498	30,77272	1,072605	0,831365	6,236917	207,7275	204,965	OK	24	0	
16.03.2023	188,49	188,48997	0	79,77151	49,558044	30,213461	1,107092	0,815316	5,71326	193,4476	190,82	OK	24	0	
17.03.2023	185,885	185,88498	0	79,80774	49,347336	30,460405	1,110358	0,812884	5,675054	190,8276	188,1176	OK	24	0	
18.03.2023	186,8893	186,88931	0	79,15591	49,179981	29,975922	1,104485	0,818613	5,62974	191,8325	189,055	OK	24	0	
19.03.2023	201,4502	201,45016	0	80,0615	49,286896	30,774611	1,061401	0,841749	6,234904	206,84	203,8525	OK	24	0	
20.03.2023	190,3125	190,31245	0	83,01627	49,155594	33,860683	1,080673	0,839045	6,422569	195,7825	192,5975	OK	24	0	
21.03.2023	179,6746	179,67458	0	80,77725	48,769318	32,007935	1,116713	0,814169	5,776201	184,68	181,6625	OK	24	0	
22.03.2023	184,5026	184,50256	0	79,45808	49,52821	29,929873	1,097577	0,803993	5,538354	189,4725	186,63	OK	24	0	
23.03.2023	183,4877	183,4877	0	79,29035	50,079906	29,210455	1,081862	0,80125	5,384393	188,435	185,62	OK	24	0	
Итого:	6006,53	6006,53							203,27	6177,20	6081,39		744	0,01	

Дата	Общ	V1	V2	Vd	G1	G2	Глодп	ВНР	ВОС	V3
20.02.2023	2891,19	98107,71	96580,50	1527,21	95314,83	95314,16	0,66			
23.03.2023	3094,46	104284,90	102661,89	1623,02	101321,35	101320,69	0,66			
ИТОГО:	203,27	6177,20	6081,39	95,81	6006,53	6006,53	0,00	744,00		0,01

Тепловая энергия израсходованная за период
нештатных ситуаций (Тн)
(п.61 Методики №99/лр)
Qкортр =
Qi/Траб x Тнш 0

Представитель абонента
Генеральный директор ООО "УК "Домоуправ-Сервис"
А.И. Ажмакина
Подпись О.И. Ажмакина/
Ф.И.О.

Представитель теплоснабж. организации
О.В. Малыгина
Подпись О.В. Малыгина/
Ф.И.О.



ОТЧЕТ
о суточных параметрах теплоснабжения
21/02/23г. - 23/03/23г.

Абонент: ООО "УК "Домоуправ"
Адрес: ул. Университетская Набережная, 46 (ИТП-2) 54 СТР.

Договор №: 8848

Тип расходомера: _____

Прибор: KAPAT-306
Серийный номер: 16911717
Посуточный архив

Дата	G1	G2	Gd1	T1	T2	Td1	P1	P2	Q1	V1	V2	HC	ВНР	V3	ВОС
21.02.2023	206,8178	206,81784	0	95,04221	49,719025	45,323181	1,110268	0,806965	9,367108	213,6175	210,2575	OK	24	0	
22.02.2023	219,8885	219,88849	0	89,47281	48,819691	40,653122	1,087373	0,828079	8,917617	226,205	223,48	OK	24	0	
23.02.2023	219,4208	219,42082	0	86,62476	47,657825	38,966927	1,073695	0,836277	8,49447	225,425	222,7425	OK	24	0	
24.02.2023	245,3573	245,35725	0	86,81228	50,338551	36,473755	1,048453	0,849745	8,92858	252,1225	249,3425	OK	24	0	
25.02.2023	229,192	229,19196	0	87,5451	49,177078	38,368011	1,070518	0,837078	8,733539	235,7625	232,7	OK	24	0	
26.02.2023	195,4692	195,46916	0	84,74365	43,888973	40,854664	1,096383	0,817816	7,954391	201,135	197,5025	OK	24	0	
27.02.2023	191,6022	191,60217	0	81,39622	43,747715	37,648502	1,100921	0,820684	7,20118	197,0825	193,2575	OK	24	0	
28.02.2023	176,597	176,59695	0	81,36073	42,763737	38,596989	1,096067	0,813251	6,824017	182,125	177,5575	OK	24	0	
01.03.2023	196,1996	196,19963	0	82,32613	44,838333	37,487789	1,07356	0,816405	7,35539	202,51	197,4025	OK	24	0	
02.03.2023	199,1894	199,18942	0	85,31304	45,809643	39,503387	1,090398	0,821769	7,860055	206,0225	200,48	OK	24	0	
03.03.2023	223,7544	223,75443	0	86,52497	49,132626	37,392349	1,068077	0,839413	8,382206	231,15	225,99	OK	24	0	
04.03.2023	189,1507	189,15074	0	84,42014	45,667004	38,753139	1,08612	0,816247	7,307056	195,46	190,4925	OK	24	0	
05.03.2023	188,8139	188,81387	0	80,29844	43,577164	36,721275	1,090594	0,809916	6,942645	194,98	189,535	OK	24	0	
06.03.2023	185,3314	185,33141	0	79,57169	43,775242	35,796436	1,089695	0,810824	6,65226	191,4675	185,8825	OK	24	0	
07.03.2023	197,2486	197,2486	0	81,55465	45,847214	35,707432	1,07821	0,822568	7,012283	203,7275	198,3425	OK	24	0	
08.03.2023	188,7978	188,79782	0	81,5222	44,628983	36,893223	1,088003	0,812861	6,961576	195,195	189,535	OK	24	0	
09.03.2023	176,6476	176,64763	0	78,95733	43,111607	35,845726	1,095291	0,821165	6,340557	182,595	176,9475	OK	24	0	
10.03.2023	171,645	171,64497	0	78,5738	42,873722	35,700073	1,104679	0,82718	6,135877	177,5125	171,7925	OK	24	0	
11.03.2023	180,7591	180,75911	0	77,72578	43,265671	34,460114	1,090161	0,838428	6,220494	186,82	180,9625	OK	24	0	
12.03.2023	207,7222	207,72223	0	78,68704	44,604614	34,082409	1,069816	0,843658	7,059479	214,525	208,385	OK	24	0	
13.03.2023	187,7351	187,73505	0	78,89168	44,134525	34,757153	1,085306	0,822537	6,522519	193,91	188,2775	OK	24	0	
14.03.2023	187,1049	187,10492	0	78,53194	43,550873	34,981068	1,090346	0,824924	6,557564	193,2875	187,52	OK	24	0	
15.03.2023	184,2555	184,25554	0	79,15527	43,672741	35,482536	1,078947	0,82659	6,513331	190,275	184,8525	OK	24	0	
16.03.2023	166,7612	166,76123	0	78,60545	42,411839	36,193607	1,108451	0,814574	6,048542	172,2625	167,0675	OK	24	0	
17.03.2023	162,3201	162,32008	0	78,63773	42,901272	35,736462	1,114022	0,810997	5,806877	167,5775	162,7575	OK	24	0	
18.03.2023	166,8264	166,8264	0	78,0534	42,832867	35,220547	1,103438	0,819055	5,882432	172,1525	167,2775	OK	24	0	
19.03.2023	197,6768	197,67676	0	79,05453	44,531433	34,523094	1,05949	0,843147	6,817857	203,75	198,7325	OK	24	0	
20.03.2023	190,3895	190,38947	0	82,00085	45,226452	36,774399	1,090239	0,834203	6,954864	196,3025	191,8	OK	24	0	
21.03.2023	165,1474	165,14737	0	79,22814	42,591755	36,636383	1,117253	0,81125	6,061304	170,145	165,9775	OK	24	0	
22.03.2023	161,1733	161,17326	0	78,38101	42,136532	36,244473	1,10045	0,801889	5,846422	166,025	161,8925	OK	24	0	
23.03.2023	158,5637	158,56366	0	78,00405	42,475189	35,528866	1,079857	0,801203	5,655588	163,2775	159,3025	OK	24	0	
Итого:	5917,56	5917,56							219,32	6104,41	5958,05		744	0	

Дата	Qобщ	V1	V2	Vd	G1	G2	Гподп	ВНР	ВОС	V3
20.02.2023	3024,72	96301,74	95245,00	1056,74	93819,02	93806,79	12,23			
23.03.2023	3244,03	102406,15	101203,04	1203,11	99736,58	99724,35	12,23			
ИТОГО:	219,32	6104,41	5958,05	146,36	5917,56	5917,56	0,00	744		0,00

Тепловая энергия израсходованная за период
нештатных ситуаций (Тн)
(п.61 Методики №99/пр)

Qкортр =
Qi/Траб х Тнш

0

Представитель абонента
Генеральный директор ООО "УК "Домоуправ-Сервис"

[Подпись]
О.И. Анжакина/
Ф.И.О.

Представитель теплоснаб. организации

[Подпись]
О.В.Малыгина/
Ф.И.О.



ОТЧЕТ
о суточных параметрах теплоснабжения
21/02/23г.-23/03/23г.

Абонент: ООО "УК "Домоуправ"

Договор №: 8848

Адрес: ул. Университетская Набережная, 46 (ИТП-1) 54 СТР.

Тип расходомера: _____

Прибор: KARAT-306

Серийный номер: 20861817

Посуточный архив

Дата	G1		G2		Gd1		T1		T2		Td1		P1		P2		Q1		V1		V2		НС		ВНР		V3		ВОС	
	т	т	т	т	°С	°С	°С	°С	°С	°С	Мпа	Мпа	Гкал	м3	м3	м3	ч	ч	ч	ч	ч	ч	ч	ч	ч	ч	ч	ч	ч	ч
21.02.2023	189,9598	189,9598	0	97,16399	53,27486	43,88913	1,086641	0,787173	8,353935	200,1175	189,909	OK																		
22.02.2023	202,5875	202,5875	0	91,363	52,55594	38,80706	1,068493	0,807092	7,857873	212,2775	202,7205	OK																		
23.02.2023	201,018	201,018	0	87,77721	51,2168	36,56041	1,056258	0,81475	7,346273	209,89	201,222	OK																		
24.02.2023	227,2556	227,2556	0	87,91749	52,54647	35,37101	1,025298	0,831295	8,019066	237,335	227,628	OK																		
25.02.2023	219,5889	219,5889	0	88,83581	53,13533	35,70047	1,041836	0,82312	7,812675	229,495	219,996	OK																		
26.02.2023	183,671	183,671	0	86,49677	49,23016	37,26662	1,076818	0,796855	6,856803	191,29	183,9825	OK																		
27.02.2023	183,1634	183,1634	0	82,53902	47,30022	35,23881	1,073176	0,805488	6,442125	190,24	183,3615	OK																		
28.02.2023	165,9235	165,9235	0	82,40768	46,52352	35,88417	1,080256	0,791562	5,977601	172,0825	166,2615	OK																		
01.03.2023	183,257	183,257	0	83,18613	47,7023	35,48383	1,049814	0,798428	6,510235	190,065	183,825	OK																		
02.03.2023	190,8712	190,8712	0	86,10969	50,21646	35,89324	1,06775	0,802126	6,856148	198,45	191,5785	OK																		
03.03.2023	210,0268	210,0268	0	87,55255	52,13906	35,41349	1,04794	0,820014	7,454601	218,81	210,771	OK																		
04.03.2023	185,7849	185,7849	0	86,10532	49,79178	36,31355	1,059132	0,802406	6,739403	193,3475	186,309	OK																		
05.03.2023	182,6799	182,6799	0	81,67531	46,66812	35,0072	1,069066	0,790154	6,405036	189,3575	183,0825	OK																		
06.03.2023	173,1618	173,1618	0	80,46615	46,7784	33,68774	1,069654	0,790983	5,857895	179,275	173,6235	OK																		
07.03.2023	188,123	188,123	0	82,62756	48,58044	34,04712	1,054391	0,805111	6,390065	195,065	188,775	OK																		
08.03.2023	185,2484	185,2484	0	82,564	47,72229	34,8417	1,064012	0,794719	6,456744	192,04	185,841	OK																		
09.03.2023	166,5692	166,5692	0	80,33994	46,21347	34,12647	1,072286	0,799902	5,699078	172,3275	167,0805	OK																		
10.03.2023	161,3497	161,3497	0	79,52667	45,86492	33,66174	1,081515	0,80857	5,438168	166,665	161,991	OK																		
11.03.2023	169,753	169,753	0	78,87093	46,20964	32,6613	1,072401	0,816298	5,549496	175,2275	170,4915	OK																		
12.03.2023	198,2215	198,2215	0	79,61851	47,56607	32,05243	1,047435	0,826788	6,359033	204,7325	199,206	OK																		
13.03.2023	185,0777	185,0777	0	79,87515	47,13166	32,74349	1,059622	0,80566	6,057347	191,075	186,0615	OK																		
14.03.2023	178,4508	178,4508	0	79,60721	46,77519	32,83202	1,070328	0,803311	5,876103	184,045	179,5185	OK																		
15.03.2023	180,7663	180,7663	0	80,2281	47,43973	32,78838	1,052132	0,811683	5,908526	186,5675	181,8675	OK																		
16.03.2023	153,5655	153,5655	0	79,60002	45,64666	33,95396	1,086575	0,79542	5,226001	158,315	154,4715	OK																		
17.03.2023	151,5532	151,5532	0	79,63724	46,12896	33,50828	1,089464	0,793335	5,076438	156,1525	152,577	OK																		
18.03.2023	154,7759	154,7759	0	78,9914	45,71563	33,27577	1,084275	0,798357	5,156409	159,1575	156,0285	OK																		
19.03.2023	191,8373	191,8373	0	79,96074	47,51687	32,44387	1,042383	0,821128	6,236725	197,7275	193,212	OK																		
20.03.2023	195,041	195,041	0	82,9204	49,06692	33,85349	1,059282	0,819498	6,564436	201,5425	196,488	OK																		
21.03.2023	153,9716	153,9716	0	80,69003	46,71587	33,97415	1,096032	0,794655	5,245811	158,7125	155,097	OK																		
22.03.2023	149,3236	149,3236	0	79,27055	46,1123	33,15826	1,077094	0,784377	4,959485	153,495	150,6465	OK																		
23.03.2023	143,9764	143,9764	0	79,10344	45,78212	33,32132	1,062487	0,781849	4,817395	147,8975	145,3095	OK																		
Итого:	5606,55	5606,55							195,51	5812,78	5628,93																			
Средние:				0,00	83,00	48,23	34,77	1,07	0,80																					

Дата	Qобщ	V1		V2		Vd		G1		G2		Gподп	ВНР	ВОС	V3
		Гкал	м3	м3	м3	т	т	т	т	ч	ч				
20.02.2023	3380,36	110474,62	105928,10	4546,52	107419,15	104411,09	3008,06								
23.03.2023	3575,87	116287,40	111557,03	4730,37	113025,70	110017,65	3008,06								
ИТОГО:	195,51	5812,78	5628,93	183,84	5606,55	5606,55	0,00	744	0	0,06					

Тепловая энергия израсходованная за период
нештатных ситуаций (Тн)
(п.61 Методики №99/гп)

Qкортр =
Qi/Траб x Тнш

0

Представитель абонента
Генеральный директор ООО "УК "Домоуправ-Сервис"

Подпись: *[Подпись]* / О.И. Ажмакина/
Ф.И.О.

Представитель теплоснабж. организации

Подпись: *[Подпись]* / О.В. Малыгина/
Ф.И.О.



ОТЧЕТ
о суточных параметрах теплоснабжения
21/02/23г.-23/03/23г.

Абонент: ООО "УК" ДОМОУПРАВ"

Договор N: 8848

Адрес: Бр. Кашир. № 115-3

Тип расходомера: _____

Тепловычислитель ВКТ-7 сет. N 001

Пределы измерений:

Договорные расходы:

G под max = 2.00 м3/ч G под min = 1.00 м3/ч

M сет. воды = _____ т.сут M гвс = _____ т.сут

G обр max = 2.00 м3/ч G обр min = 1.00 м3/ч

Tхв = 0.00 °C

G3 max = 2.00 м3/ч G3 min = 1.00 м3/ч

Заводской номер 00000001

ВВОД 1

СХЕМА ПОДКЛЮЧЕНИЯ 1

ВД 1

ФТ=0

T3=1

КС=0хАА04

ПО 2.7

Дата	t1	t2	dt	V1	M1	V2	M2	V3	Mг	Qo	ВНР	ВОС
	°C	°C	°C	м3	т	м3	т	м3	т	Гкал	ч	ч
21.02.2023	95,49	50,67	44,82	85,2	81,96	85,2	84,15	0	-2,19	3,676	24	0
22.02.2023	89,72	47,93	41,79	84,4	81,52	84,6	83,68	0	-2,16	3,406	24	0
23.02.2023	86,3	46,52	39,78	84,5	81,82	84,9	84,04	0	-2,22	3,256	24	0
24.02.2023	86,48	50,68	35,8	99,5	96,31	100	98,79	0	-2,48	3,451	24	0
25.02.2023	87,37	50,01	37,36	94,1	90,98	94,5	93,41	0	-2,43	3,398	24	0
26.02.2023	84,85	42,21	42,64	74,8	72,52	75,1	74,45	0	-1,93	3,092	24	0
27.02.2023	81,08	41,94	39,14	73,3	71,2	73,8	73,15	0	-1,95	2,784	24	0
28.02.2023	80,93	39,33	41,6	64,2	62,36	64,6	64,12	0	-1,76	2,591	24	0
01.03.2023	81,78	41,63	40,15	72,5	70,41	73	72,43	0	-2,02	2,824	24	0
02.03.2023	84,62	43,22	41,4	72,1	69,88	72,5	71,88	0	-2	2,895	24	0
03.03.2023	86,06	47,45	38,61	84,5	81,81	85	84,1	0	-2,29	3,159	24	0
04.03.2023	84,79	44,64	40,15	75,4	73,07	75,8	75,06	0	-1,99	2,932	24	0
05.03.2023	80,15	40,06	40,09	68,5	66,59	69,1	68,57	0	-1,98	2,667	24	0
06.03.2023	79,08	39,99	39,09	67,7	65,82	68,3	67,78	0	-1,96	2,57	24	0
07.03.2023	81,22	42,78	38,44	73,5	71,38	74,1	73,46	0	-2,08	2,741	24	0
08.03.2023	81,14	41,84	39,3	72,3	70,22	72,9	72,3	0	-2,08	2,759	24	0
09.03.2023	78,93	40,27	38,66	65,8	64,05	66,4	65,87	0	-1,82	2,473	24	0
10.03.2023	78,07	38,3	39,77	60,4	58,77	61,1	60,69	0	-1,92	2,339	24	0
11.03.2023	77,37	38,64	38,73	62,7	61,04	63,4	62,98	0	-1,94	2,36	24	0
12.03.2023	78,31	41,45	36,86	77,8	75,7	78,7	78,07	0	-2,37	2,787	24	0
13.03.2023	78,46	41,2	37,26	73	71,02	73,7	73,11	0	-2,09	2,645	24	0
14.03.2023	78,21	40,41	37,8	69,5	67,63	70,4	69,85	0	-2,22	2,555	24	0
15.03.2023	78,87	41,35	37,52	70,8	68,87	71,6	71,01	0	-2,14	2,58	24	0
16.03.2023	78,12	37,99	40,13	57	55,47	57,8	57,41	0	-1,94	2,222	24	0
17.03.2023	78,18	37,6	40,58	55,8	54,28	56,5	56,17	0	-1,89	2,202	24	0
18.03.2023	77,49	37,52	39,97	54,4	52,96	55,2	54,83	0	-1,87	2,116	24	0
19.03.2023	78,63	41,9	36,73	72,7	70,75	73,5	72,9	0	-2,15	2,597	24	0
20.03.2023	81,54	43,65	37,89	74,4	72,24	75,3	74,65	0	-2,41	2,737	24	0
21.03.2023	79,29	39,47	39,82	59,3	57,66	60,1	59,68	0	-2,02	2,296	24	0
22.03.2023	77,89	37,75	40,14	56	54,49	56,8	56,45	0	-1,96	2,185	24	0
23.03.2023	77,77	37,68	40,09	53,5	52,07	54,4	54,04	0	-1,97	2,083	24	0
Итого:				2209,6	2144,85	2228,3	2209,08	0	-64,23	84,38	744	0
Средние:	81,55	42,13	39,42									

Дата	V1	M1	V2	M2	V3	Mг	Qo	ВНР	ВОС
	м3	т	м3	т	м3	т	Гкал	ч	ч
20/02/2324:00	15640,3	15161,05	15592,6	15429,5	0,07	-268,45	562,91	7339	379
23/03/2324:00	17849,9	17305,9	17820,9	17638,58	0,07	-332,68	647,29	8083	379
Итого:	2209,6	2144,85	2228,3	2209,08	0	-64,23	84,38	744	0

Представитель абонента
Генеральный директор ООО "УК" Домоуправ-Сервис"

/  О.И. Ажнакина/
Подпись Ф.И.О.

МП



Представитель теплоснабж. организации

/  О.В. Малыгина/
Подпись Ф.И.О.

ОТЧЕТ
о суточных параметрах теплоснабжения
21/02/23г.-23/03/23г.

Абонент: ООО "УК" ДОМОУПРАВ"

Договор N:8848

Адрес: Бр. Кашир. № 115-2

Тип расходомера: _____

Тепловычислитель ВКТ-7 сет. N 001

Пределы измерений:

Договорные расходы:

G под max = 2.00 м3/ч G под min = 1.00 м3/ч

M сет. воды = _____ т.сут Mгвс = _____ т.сут

G обр max = 2.00 м3/ч G обр min = 1.00 м3/ч

Tхв = 5.00°C

G3 max = 2.00 м3/ч G3 min = 1.00 м3/ч

Заводской номер 00244027

ВВОД 1

СХЕМА ПОДКЛЮЧЕНИЯ 3

ВД 1

ФТ=0

ТЗ=1

КС=0x71B4

ПО 2.7


Дата	t1	t2	dt	V1	M1	V2	M2	V3	Mг	Qo	ВНР	ВОС
	°C	°C	°C	м3	т	м3	т	м3	т	Гкал	ч	ч
21.02.2023	96,54	49,09	47,45	72,9	70,07	72,24	71,41	0	-1,34	3,33	24	0
22.02.2023	90,73	47,35	43,38	74,7	72,1	73,92	73,14	0	-1,04	3,128	24	0
23.02.2023	87,32	45,66	41,66	75,2	72,73	74,28	73,54	0	-0,81	3,031	24	0
24.02.2023	87,47	49,59	37,88	88,1	85,23	87	86,02	0	-0,79	3,23	24	0
25.02.2023	88,37	49,15	39,22	81	78,29	79,92	79,02	0	-0,73	3,071	24	0
26.02.2023	85,78	41,34	44,44	63,4	61,42	62,64	62,11	0	-0,69	2,729	24	0
27.02.2023	82	40,4	41,6	62,4	60,57	61,56	61,13	0	-0,56	2,517	24	0
28.02.2023	81,89	37,18	44,71	54,4	52,82	53,76	53,45	0	-0,63	2,36	24	0
01.03.2023	82,78	40,22	42,56	64,4	62,5	63,48	63	0	-0,5	2,658	24	0
02.03.2023	85,74	42,31	43,43	66,9	64,78	66	65,42	0	-0,64	2,814	24	0
03.03.2023	87,11	46,96	40,15	76,9	74,4	75,84	75,06	0	-0,66	2,986	24	0
04.03.2023	85,81	44,2	41,61	66,5	64,39	65,64	65,01	0	-0,62	2,678	24	0
05.03.2023	81,08	39,41	41,67	62,5	60,71	61,44	60,97	0	-0,26	2,527	24	0
06.03.2023	80,05	38,98	41,07	60,4	58,72	59,52	59,08	0	-0,36	2,41	24	0
07.03.2023	82,21	42,9	39,31	67	65,03	65,88	65,3	0	-0,27	2,554	24	0
08.03.2023	82,14	39,77	42,37	67,1	65,15	66	65,49	0	-0,34	2,759	24	0
09.03.2023	79,83	38,71	41,12	58,4	56,77	57,48	57,09	0,01	-0,32	2,335	24	0
10.03.2023	79,03	37,26	41,77	53,2	51,77	52,44	52,11	0	-0,34	2,16	24	0
11.03.2023	78,31	37,99	40,32	56,6	55,07	55,56	55,19	0	-0,12	2,22	24	0
12.03.2023	79,22	41,46	37,76	68,9	67	67,8	67,22	0	-0,22	2,528	24	0
13.03.2023	79,41	40,32	39,09	64,8	63,05	63,6	63,06	0	-0,01	2,462	24	0
14.03.2023	79,15	39,68	39,47	61,9	60,2	60,72	60,25	0	-0,05	2,374	24	0
15.03.2023	79,83	40,4	39,43	63,2	61,44	62,04	61,58	0	-0,14	2,42	24	0
16.03.2023	79,09	36,72	42,37	50,7	49,3	49,92	49,62	0	-0,32	2,085	24	0
17.03.2023	79,18	36,86	42,32	50,9	49,52	50,04	49,74	0	-0,22	2,092	24	0
18.03.2023	78,53	36,03	42,5	51,4	50,01	50,52	50,22	0	-0,21	2,123	24	0
19.03.2023	79,6	41,32	38,28	67,9	65,99	66,6	66,05	0	-0,06	2,526	24	0
20.03.2023	82,59	43,13	39,46	67,8	65,8	66,6	66	0	-0,2	2,597	24	0
21.03.2023	80,25	37,85	42,4	54,2	52,67	53,28	52,91	0	-0,24	2,229	24	0
22.03.2023	78,87	36,64	42,23	51	49,62	50,16	49,86	0	-0,24	2,094	24	0
23.03.2023	78,74	35,47	43,27	47,3	46,01	46,68	46,43	0	-0,42	1,99	24	0
Итого:				1972	1913,13	1942,5	1926,48	0,01	-13,35	79,02	744	0
Средние:	82,53	41,1	41,42									

Дата	V1	M1	V2	M2	V3	Mг	Qo	ВНР	ВОС
	м3	т	м3	т	м3	т	Гкал	ч	ч
20/02/2324:00	11647,2	11278,67	13708,06	13565,74	0,32	-2287,07	444,30	7335	499
23/03/2324:00	13619,2	13191,8	15650,62	15492,22	0,33	-2300,42	523,31	8079	499
Итого:	1972	1913,13	1942,56	1926,48	0,01	-13,35	79,02	744	0

Представитель абонента
Генеральный директор ООО "УК" Домоуправ-Сервис"

/  / О.И. Ажнакина/
Подпись Ф.И.О.

Представитель теплонабж. организации

/  / О.В. Малегина/
Подпись Ф.И.О.

МП



Расчет по 59.1 Правил № 354

Адрес МКД

Кашириных 115-1

Информация по ведомостям

Месяц	Объем	Период		Кол-во дней по ведомости
		с	по	
окт.22	52,359	26.09.2022	23.10.2022	27
ноя.22	88,23	23.10.2022	23.11.2022	31
дек.22	119,36	23.11.2022	25.12.2022	32
январ.23	100,95	25.12.2022	23.01.2023	30
фев.23	95,96	23.01.2023	20.02.2023	28
Итого	456,859			148

Расчет

Расчетный месяц		мар.23
Период расчета	с	21.02.2023
	по	23.03.2023
Кол-во расчетных дней		31
Итого по расчету		95,693
По показаниям ОПУ (для досчета)		0
Итого к выставлению за расчетный мес:		95,693

Информация для заполнения

	Указываем адрес МКД
	Проставляем объем по ведомости
	Проставляем период по ведомости
	Указываем месяц, за который необходимо провести расчет
	Указываем период, за который необходимо провести расчет
	Если производится досчет, проставляем объем по ОПУ
	Объем, который необходимо выставить в 1С

Расчет выполнила

Ильясова Г.Ж.

ИНСПЕКТОР С/Н Б/О
МАЛЫГБА



ОТЧЕТ
о суточных параметрах теплоснабжения
21/02/23г.-23/03/23г.

Абонент: 000"УК"ДОМОУПРАВ"

Договор N:8848

Адрес: Бр. Кашир. № 111-3

Тип расходомера: _____

Тепловычислитель ВКТ-7 сет. N 001

Пределы измерений:

Договорные расходы:

G под max = 2.00 м3/ч G под min = 1.00 м3/ч

M сет. воды= _____ т.сут Mгвс= _____ т.сут

G обр max = 2.00 м3/ч G обр min = 1.00 м3/ч

Tхв= 5.00°C

G3 max = 2.00 м3/ч G3 min = 1.00 м3/ч

Заводской номер 00244029

ВВОД 1

СХЕМА ПОДКЛЮЧЕНИЯ 3

БД 1

ФТ=0

ТЗ=1

КС=0x690F

ПО 2.7


Дата	t1	t2	dt	V1	M1	V2	M2	V3	Mг	Qo	ВНР	ВОС
	°C	°C	°C	м3	т	м3	т	м3	т	Гкал	ч	ч
21.02.2023	93,82	50,68	43,14	91,3	87,93	89,7	88,59	0	-0,66	3,795	24	0
22.02.2023	88,19	49,33	38,86	91	87,99	89,6	88,56	0	-0,57	3,417	24	0
23.02.2023	84,91	47,45	37,46	91,6	88,78	90,2	89,24	0	-0,46	3,327	24	0
24.02.2023	85,06	51,91	33,15	111,1	107,65	109,4	108,01	0	-0,36	3,571	24	0
25.02.2023	85,94	50,85	35,09	104	100,72	102,3	101,05	0	-0,33	3,535	24	0
26.02.2023	83,43	42,7	40,73	80	77,63	79	78,34	0	-0,71	3,161	24	0
27.02.2023	79,89	43,06	36,83	81,8	79,52	80,7	80	0	-0,48	2,929	24	0
28.02.2023	79,71	39,68	40,03	70	68,05	69,3	68,77	0	-0,72	2,72	24	0
01.03.2023	80,56	43,39	37,17	80,7	78,4	79,7	78,99	0	-0,59	2,913	24	0
02.03.2023	83,45	44,64	38,81	82,7	80,22	81,7	80,92	0	-0,7	3,113	24	0
03.03.2023	84,75	48,61	36,14	92,4	89,56	91	89,97	0	-0,41	3,237	24	0
04.03.2023	83,44	45,86	37,58	81,3	78,85	80,2	79,41	0	-0,56	2,965	24	0
05.03.2023	78,95	40,66	38,29	76,1	74	75,2	74,62	0	-0,62	2,833	24	0
06.03.2023	77,98	41,49	36,49	74,5	72,51	73,8	73,23	0	-0,72	2,643	24	0
07.03.2023	79,98	45,55	34,43	79,9	77,68	78,9	78,14	0	-0,46	2,673	24	0
08.03.2023	79,93	43,13	36,8	79	76,81	78,1	77,45	0	-0,64	2,826	24	0
09.03.2023	77,74	41,23	36,51	71,1	69,22	70,3	69,73	0	-0,51	2,526	24	0
10.03.2023	76,97	40,03	36,94	65,2	63,49	64,5	64	0	-0,51	2,344	24	0
11.03.2023	76,23	39,97	36,26	68,9	67,15	68,2	67,68	0	-0,53	2,43	24	0
12.03.2023	77,13	42,59	34,54	84,7	82,48	83,8	83,07	0	-0,59	2,846	24	0
13.03.2023	77,35	42,89	34,46	81,3	79,18	80,4	79,71	0	-0,53	2,727	24	0
14.03.2023	77,01	42,29	34,72	75,5	73,55	74,7	74,12	0	-0,57	2,553	24	0
15.03.2023	77,66	42,83	34,83	78,5	76,44	77,6	76,91	0	-0,47	2,658	24	0
16.03.2023	76,94	38,76	38,18	62	60,4	61,2	60,77	0	-0,37	2,301	24	0
17.03.2023	77,04	39,95	37,09	59,7	58,12	59	58,59	0	-0,47	2,153	24	0
18.03.2023	76,44	38,21	38,23	61,6	60,01	61	60,61	0	-0,6	2,294	24	0
19.03.2023	77,52	42,79	34,73	82,8	80,58	82	81,29	0	-0,71	2,795	24	0
20.03.2023	80,44	46,19	34,25	87,9	85,42	86,9	86,05	0	-0,63	2,925	24	0
21.03.2023	78,16	40,57	37,59	67,4	65,55	66,7	66,19	0	-0,64	2,463	24	0
22.03.2023	76,8	40,23	36,57	62,1	60,49	61,4	60,91	0	-0,42	2,208	24	0
23.03.2023	76,66	39,25	37,41	57,5	56	57	56,56	0	-0,56	2,093	24	0
Итого:				2433,6	2364,38	2403,5	2381,48	0	-17,1	86,97	744	0
Средние:	80,32	43,44	36,88									

Дата	V1	M1	V2	M2	V3	Mг	Qo	ВНР	ВОС
	м3	т	м3	т	м3	т	Гкал	ч	ч
20/02/2324:00	15797,8	15317,85	15503,4	15333,94	0,08	-16,09	550,45	6688	618
23/03/2324:00	18231,4	17682,23	17906,9	17715,42	0,08	-33,19	637,42	7432	618
Итого:	2433,6	2364,38	2403,5	2381,48	0	-17,1	86,97	744	0

Представитель абонента
Генеральный директор ООО "УК "Домоуправ-Сервис"

Представитель теплоснабж. организации


Подпись / О.И. Ажнакина/
Ф.И.О.


Подпись / О.В. Малыгина/
Ф.И.О.

МП



ОТЧЕТ
о суточных параметрах теплоснабжения
21/02/23г.-23/03/23г.

Абонент: ООО "УК" ДОМОУПРАВ"

Договор N: 8848

Адрес: Бр. Кашир. № 111-2

Тип расходомера: _____

Тепловычислитель ВКТ-7 сет. N 001

Пределы измерений:

Договорные раскоды:

G под max = 2.00 м3/ч G под min = 1.00 м3/ч

M сет. воды = _____ т.сут M гвс = _____ т.сут

G обр max = 2.00 м3/ч G обр min = 1.00 м3/ч

Tхв = 5.00°C

G3 max = 2.00 м3/ч G3 min = 1.00 м3/ч

Заводской номер 00244026

ВВОД 1

СХЕМА ПОДКЛЮЧЕНИЯ 3

БД 1

ФТ=0

ТЗ=1

КС=0x196E

ПО 2.7

Дата	t1	t2	dt	V1	M1	V2	M2	V3	Mг	Qo	ВНР	ВОС
	°C	°C	°C	м3	т	м3	т	м3	т	Гкал	ч	ч
21.02.2023	97,23	52,38	44,85	84,1	80,77	83,8	82,72	0	-1,95	3,628	24	0
22.02.2023	91,4	50,07	41,33	85,5	82,47	85,2	84,22	0	-1,75	3,409	24	0
23.02.2023	87,97	48,61	39,36	86,4	83,58	86,3	85,34	0	-1,76	3,29	24	0
24.02.2023	88,1	51,57	36,53	101,4	98,01	101,4	100,13	0	-2,12	3,582	24	0
25.02.2023	89,02	51	38,02	93,8	90,63	93,6	92,47	0	-1,84	3,449	24	0
26.02.2023	86,45	45,75	40,7	77,3	74,84	77,2	76,45	0,01	-1,61	3,046	24	0
27.02.2023	82,72	45,7	37,02	80,2	77,81	80,2	79,39	0	-1,58	2,88	24	0
28.02.2023	82,65	44,5	38,15	68,4	66,39	68,4	67,75	0	-1,36	2,531	24	0
01.03.2023	83,48	45,59	37,89	77,7	75,37	77,7	76,93	0	-1,56	2,853	24	0
02.03.2023	86,44	45,93	40,51	79,1	76,56	78,9	78,11	0	-1,55	3,101	24	0
03.03.2023	87,77	49,91	37,86	88,3	85,42	88,3	87,26	0	-1,84	3,236	24	0
04.03.2023	86,37	47,48	38,89	79,8	77,27	79,6	78,74	0	-1,47	3,005	24	0
05.03.2023	81,72	44,64	37,08	78,3	76,04	78,2	77,46	0	-1,42	2,818	24	0
06.03.2023	80,74	45,57	35,17	74,6	72,47	74,7	73,94	0	-1,47	2,549	24	0
07.03.2023	82,86	47,1	35,76	80,8	78,41	80,8	79,94	0	-1,53	2,802	24	0
08.03.2023	82,8	45,67	37,13	82,2	79,75	82,1	81,28	0	-1,53	2,962	24	0
09.03.2023	80,48	45,63	34,85	73	70,93	72,9	72,18	0	-1,25	2,471	24	0
10.03.2023	79,77	44,72	35,05	68,6	66,7	68,8	68,16	0	-1,46	2,337	24	0
11.03.2023	79,01	44,65	34,36	73,7	71,69	73,9	73,21	0	-1,52	2,462	24	0
12.03.2023	79,84	46,43	33,41	87,8	85,38	87,9	87,02	0	-1,64	2,849	24	0
13.03.2023	80,04	46,18	33,86	80,1	77,86	80,1	79,29	0	-1,43	2,633	24	0
14.03.2023	79,8	45,88	33,92	77,3	75,16	77,5	76,73	0	-1,57	2,549	24	0
15.03.2023	80,48	46,07	34,41	79,3	77,06	79,4	78,63	0	-1,57	2,65	24	0
16.03.2023	79,87	44,1	35,77	66,3	64,44	66,4	65,81	0	-1,37	2,304	24	0
17.03.2023	79,94	44,65	35,29	66,2	64,35	66,4	65,79	0	-1,44	2,271	24	0
18.03.2023	79,27	44,19	35,08	65,7	63,87	65,9	65,3	0	-1,43	2,241	24	0
19.03.2023	80,2	45,67	34,53	84,7	82,34	85	84,18	0	-1,84	2,844	24	0
20.03.2023	83,23	47,46	35,77	81,8	79,34	82	81,11	0	-1,77	2,838	24	0
21.03.2023	80,93	45,37	35,56	68,4	66,45	68,7	68,04	0	-1,59	2,362	24	0
22.03.2023	79,62	44,52	35,1	65,6	63,78	65,8	65,22	0	-1,44	2,238	24	0
23.03.2023	79,54	44,17	35,37	63,8	62,05	64,1	63,54	0	-1,49	2,193	24	0
Итого:				2420,2	2347,19	2421,2	2396,34	0,01	-49,15	86,38	744	0
Средние:	83,21	46,48	36,72									

Дата	V1	M1	V2	M2	V3	Mг	Qo	ВНР	ВОС
	м3	т	м3	т	м3	т	Гкал	ч	ч
20/02/2324:00	15440,5	14944,75	13282,55	13122,24	0,14	1822,51	548,95	6687	618
23/03/2324:00	17860,7	17291,94	15703,75	15518,58	0,15	1773,36	635,33	7431	618
Итого:	2420,2	2347,19	2421,2	2396,34	0,01	-49,15	86,38	744	0

Представитель абонента
Генеральный директор ООО "УК" Домоуправ-Сервис"

Подпись О.И. Ажнакина/
Ф.И.О.

МП



Представитель теплоснабж. организации

Подпись /О.В. Малигина/
Ф.И.О.

ОТЧЕТ
о суточных параметрах теплоснабжения
21/02/23г.-23/03/23г.

Абонент: ООО "УК" ДОМОУПРАВ"

Договор N: 8848

Адрес: Бр. Кашир. № 111-1

Тип расходомера: _____

Тепловычислитель ВКТ-7 сеп. N 001

Пределы измерений:

Договорные расходы:

G под max = 2.00 м3/ч G под min = 1.00 м3/ч

M сеп. воды = _____ т.сут Mгвс = _____ т.сут

G обр max = 2.00 м3/ч G обр min = 1.00 м3/ч

Tхв = 5.00°C

G3 max = 2.00 м3/ч G3 min = 1.00 м3/ч

Заводской номер 00244028

ВВОД 1

СХЕМА ПОДКЛЮЧЕНИЯ 3

БД 1

ФТ=0

ТЗ=1

КС=0x8E79

ПО 2.7

Дата	t1	t2	dt	V1	M1	V2	M2	V3	Mг	Qo	ВНР	ВОС
	°C	°C	°C	м3	т	м3	т	м3	т	Гкал	ч	ч
21.02.2023	95,93	49,76	46,17	85,3	82,01	83,22	82,25	0	-0,24	3,791	24	0
22.02.2023	90,17	48,04	42,13	85,7	82,73	83,91	83	0	-0,27	3,488	24	0
23.02.2023	86,81	46,5	40,31	84,3	81,56	82,64	81,8	0	-0,24	3,286	24	0
24.02.2023	87,05	49,74	37,31	97,2	94,04	95,35	94,24	0	-0,2	3,511	24	0
25.02.2023	87,92	49,48	38,44	93,6	90,51	91,86	90,79	0	-0,28	3,481	24	0
26.02.2023	85,26	44,08	41,18	78,2	75,75	76,63	75,94	0	-0,19	3,119	24	0
27.02.2023	81,58	43,36	38,22	76,7	74,47	75,27	74,62	0	-0,15	2,847	24	0
28.02.2023	81,29	39,42	41,87	61,7	59,92	60,43	59,97	0	-0,05	2,51	24	0
01.03.2023	82,38	46,12	36,26	79,4	77,09	78,09	77,27	0	-0,18	2,794	24	0
02.03.2023	85,49	53	32,49	97,3	94,26	95,84	94,56	0	-0,3	3,065	24	0
03.03.2023	86,76	50,73	36,03	94,6	91,54	92,92	91,78	0	-0,24	3,3	24	0
04.03.2023	85,11	44,08	41,03	76,1	73,7	74,79	74,08	0	-0,38	3,022	24	0
05.03.2023	80,55	40,19	40,36	71,1	69,1	70,13	69,57	0	-0,47	2,786	24	0
06.03.2023	79,62	43,62	36	74,5	72,46	73,23	72,55	0	-0,09	2,606	24	0
07.03.2023	81,71	44,37	37,34	76,9	74,67	75,57	74,87	0	-0,2	2,787	24	0
08.03.2023	81,57	41,24	40,33	72,2	70,13	71,2	70,62	0	-0,49	2,828	24	0
09.03.2023	79,25	40,32	38,93	64,8	63,04	63,63	63,14	0	-0,1	2,45	24	0
10.03.2023	78,38	38,1	40,28	58,4	56,84	57,32	56,94	0	-0,1	2,288	24	0
11.03.2023	77,72	37,97	39,75	63,2	61,54	62,08	61,68	0	-0,14	2,444	24	0
12.03.2023	78,74	41,25	37,49	78,3	76,2	77,22	76,61	0	-0,41	2,856	24	0
13.03.2023	78,89	41,55	37,34	72,5	70,55	71,49	70,92	0	-0,37	2,635	24	0
14.03.2023	78,61	40,77	37,84	68,6	66,74	67,6	67,06	0	-0,32	2,524	24	0
15.03.2023	79,28	40,52	38,76	69,5	67,57	68,39	67,89	0	-0,32	2,616	24	0
16.03.2023	78,45	36,99	41,46	56,2	54,68	55,19	54,86	0	-0,18	2,267	24	0
17.03.2023	78,52	37,31	41,21	56,2	54,67	55,1	54,77	0	-0,1	2,252	24	0
18.03.2023	77,87	36,75	41,12	56,3	54,8	55,29	54,95	0	-0,15	2,253	24	0
19.03.2023	79,06	40,65	38,41	74,8	72,79	73,72	73,13	0	-0,34	2,794	24	0
20.03.2023	82,07	43,7	38,37	75,8	73,59	74,59	73,92	0	-0,33	2,824	24	0
21.03.2023	79,65	38,98	40,67	61,5	59,76	60,43	60,02	0	-0,26	2,428	24	0
22.03.2023	78,22	37,5	40,72	56,2	54,67	55,29	54,95	0	-0,28	2,226	24	0
23.03.2023	78,05	36,73	41,32	52,6	51,17	51,61	51,31	0	-0,14	2,112	24	0
Итого:				2269,7	2202,55	2230	2210,06	0	-7,51	86,19	744	0
Средние:	81,99	42,67	39,32									

Дата	V1	M1	V2	M2	V3	Mг	Qo	ВНР	ВОС
	м3	т	м3	т	м3	т	Гкал	ч	ч
20/02/2324:00	14866,7	14400,1	14535,74	14376,35	0,49	23,75	537,27	6567	90
23/03/2324:00	17136,4	16602,65	16765,77	16586,41	0,49	16,24	623,46	7311	90
Итого:	2269,7	2202,55	2230,03	2210,06	0	-7,51	86,19	744	0

Представитель абонента

Генеральный директор ООО "УК "Домоуправ-Сервис"

О.И. Ажнакина/
Подпись Ф.И.О.

Представитель теплоснабж. организации

О.В. Малыгина/
Подпись Ф.И.О.

МП



ОТЧЕТ
о суточных параметрах теплоснабжения
21/02/23г. - 23/03/23г.

Абонент: ООО "УК" ДОМОУПРАВ-СЕРВИС" Договор № 8848
Адрес: ул. Вразьева Кашириных, 119 (ИТП-4) 40 СТР. Тип расходомера: _____

Прибор: KARAT-306
Серийный номер: 06403116
Посуточный архив

Дата	G1	G2	Gd1	T1	T2	Td1	P1	P2	Q1	V1	V2	HC	ВНР	V3	ВОС
21.02.2023	286,6138	286,6138	0	97,60244	63,250378	34,352062	1,035217	0,736483	9,433078	297,51	292,9475	OK	24	0	
22.02.2023	274,6628	274,66284	0	91,69929	59,666851	32,032436	1,016492	0,756196	8,580382	283,9875	279,8725	OK	24	0,01	
23.02.2023	288,0343	288,03433	0	88,31296	58,414352	29,8986	1,003841	0,763836	8,449662	297,2376	293,075	OK	24	0	
24.02.2023	316,6542	316,65421	0	88,42388	60,94199	27,481911	0,973456	0,779971	8,717637	326,785	322,505	OK	24	0	
25.02.2023	275,539	275,53903	0	89,30193	58,272507	31,029419	0,991915	0,770717	8,448353	284,6025	280,2475	OK	24	0	
26.02.2023	260,0155	260,0155	0	86,91981	55,197506	31,722298	1,024826	0,745699	8,245807	268,075	263,99	OK	24	0	
27.02.2023	320,609	320,60904	0	83,12914	57,929035	25,200098	1,020488	0,754463	8,078849	329,49	326,225	OK	24	0,01	
28.02.2023	302,2094	302,20935	0	83,11482	57,478088	25,636728	1,026195	0,741389	7,743283	310,6101	307,3926	OK	24	0	
01.03.2023	286,9322	286,93216	0	83,87883	56,694611	27,184235	0,99742	0,747343	7,779634	295,0776	291,7225	OK	24	0	
02.03.2023	260,4815	260,48148	0	86,82186	56,383717	30,438148	1,015899	0,751048	7,891695	268,4025	264,79	OK	24	0	
03.03.2023	318,8531	318,85309	0	88,15826	61,48172	26,676538	0,994858	0,769511	8,472712	328,6375	325,22	OK	24	0	
04.03.2023	289,6541	289,65411	0	86,55228	58,005909	28,546358	1,007286	0,750924	8,176527	298,315	294,89	OK	24	0	
05.03.2023	310,1778	310,17776	0	82,17599	56,765881	25,410109	1,016025	0,739511	7,908322	318,5025	315,4701	OK	24	0	
06.03.2023	349,2209	349,22089	0	81,16622	58,431808	22,734407	1,014891	0,740997	7,939646	358,25	355,61	OK	24	0	
07.03.2023	317,3501	317,35013	0	83,2215	58,244701	24,976799	1,001121	0,754382	7,916375	325,9825	323,1451	OK	24	0	
08.03.2023	307,0153	307,01529	0	83,19069	56,751781	26,438917	1,010999	0,743821	8,108561	315,3851	312,3525	OK	24	0	
09.03.2023	333,6617	333,66171	0	80,88967	57,785095	23,104568	1,018547	0,749892	7,723271	342,175	339,695	OK	24	0	
10.03.2023	347,6896	347,68961	0	80,23992	58,577148	21,662781	1,027008	0,758526	7,525349	356,3775	354,1675	OK	24	0	
11.03.2023	350,248	350,24796	0	79,48063	57,982227	21,498404	1,017437	0,766557	7,541999	358,8225	356,655	OK	24	0	
12.03.2023	337,6953	337,69534	0	80,20498	57,305225	22,899744	0,993797	0,775874	7,738374	346,16	343,7225	OK	24	0	
13.03.2023	347,5718	347,57181	0	80,49815	58,134243	22,363905	1,005755	0,755203	7,7783	356,3175	353,96	OK	24	0,01	
14.03.2023	359,4833	359,48328	0	80,23678	58,62714	21,609636	1,015322	0,753653	7,749803	368,4575	366,205	OK	24	0	
15.03.2023	341,0071	341,00714	0	80,85857	58,569962	22,288605	0,998554	0,760945	7,609864	349,65	347,37	OK	24	0	
16.03.2023	334,5636	334,5636	0	80,3494	57,873947	22,475454	1,032284	0,745382	7,50844	342,9325	340,6925	OK	24	0	
17.03.2023	323,6829	323,68286	0	80,4184	57,786331	22,632067	1,035505	0,743107	7,328642	331,7825	329,5975	OK	24	0	
18.03.2023	326,03	326,03	0	79,75767	57,34404	22,413626	1,029842	0,748359	7,309285	334,0475	331,9175	OK	24	0	
19.03.2023	316,9254	316,92535	0	80,59609	56,798626	23,79747	0,988327	0,770795	7,549419	324,9275	322,5176	OK	24	0,01	
20.03.2023	294,9758	294,97577	0	83,592	57,170963	26,421034	1,007345	0,768395	7,753134	303,0275	300,2525	OK	24	0	
21.03.2023	305,9659	305,96588	0	81,30904	56,720261	24,588781	1,042049	0,744183	7,522653	313,8075	311,3651	OK	24	0	
22.03.2023	345,1557	345,1557	0	80,11211	58,18121	21,930908	1,021772	0,734985	7,538707	353,705	351,5825	OK	24	0	
23.03.2023	323,151	323,15097	0	80,05648	57,581894	22,474585	1,006951	0,732107	7,259545	331,1475	329,055	OK	24	0	
Итого:	9751,83	9751,83							245,33	10020,19	9928,21		744	0,04	

Дата	Qобщ	V1	V2	Vd	G1	G2	Gподп	ВНР	ВОС	V3
20.02.2023	3766,30	131682,59	130061,03	1621,56	127999,67	127969,34	30,33			
23.03.2023	4011,63	141702,78	139989,24	1713,54	137751,50	137721,17	30,33			
ИТОГО:	245,33	10020,19	0,00	0,00	9751,83	9751,83	0,00	744		0,04

Тепловая энергия израсходованная за период
нештатных ситуаций (Тн)
(п.61 Методики №99/гп)

Qкорр = Qi/Траб x Тнш	0
--------------------------	---

Прибор: KARAT-306
Серийный номер: 23654416

Нежилые помещения

Дата	Qобщ	V1	V2	Vd	G1	G2	Gподп	ВНР	ВОС	V3
20.02.2023	137,06	3845,88	3906,50	274,62	3748,72	3841,11	102,33			
23.03.2023	146,75	4126,63	4195,78	274,62	4022,21	4126,96	102,33			
ИТОГО:	9,69	280,75	289,28	0,00	273,49	285,85	0,00	744		0,00

Представитель абонента
Генеральный директор ООО "УК" Домоуправ-Сервис"

Представитель теплоснабж. организации

Подпись: *О.И. Акнакина*
Ф.И.О.

Подпись: *О.В. Малигина*
Ф.И.О.



ОТЧЕТ
о суточных параметрах теплоснабжения
21/02/23г.-23/03/23г.

Абонент: ООО "УК" ДОМОУПРАВ"

Договор N: 8848

Адрес: Бр. Кашир. № 119-3

Тип расходомера: _____

Тепловычислитель ВКТ-7 сет. N 001

Пределы измерений:

Договорные расходы:

G под max = 2.00 м3/ч G под min = 1.00 м3/ч

M сет. воды = _____ т.сут Mгвс = _____ т.сут

G обр max = 2.00 м3/ч G обр min = 1.00 м3/ч

Тхв = 5.00 °C

G3 max = 2.00 м3/ч G3 min = 1.00 м3/ч

Заводской номер 00244024

ВВОД 1

СХЕМА ПОДКЛЮЧЕНИЯ 3

БД 1

ФТ=0

ТЗ=1

КС=0xD469

ПО 2.7

Дата	t1	t2	dt	V1	M1	V2	M2	V3	Mг	Qo	ВНР	ВОС
	°C	°C	°C	м3	т	м3	т	м3	т	Гкал	ч	ч
21.02.2023	95,99	66,69	29,3	155,8	149,82	152	148,94	0	0,88	4,401	24	0
22.02.2023	90,19	63,17	27,02	149,6	144,42	146,4	143,75	0	0,67	3,906	24	0
23.02.2023	86,86	60,75	26,11	146,5	141,78	143,5	141,05	0	0,73	3,703	24	0
24.02.2023	86,9	58,73	28,17	140,5	135,98	137,5	135,34	0	0,64	3,835	24	0
25.02.2023	87,79	59,67	28,12	146,4	141,57	143,2	140,85	0	0,72	3,985	24	0
26.02.2023	85,61	60,19	25,42	157	152,06	153,7	151,13	0,01	0,93	3,871	24	0
27.02.2023	81,81	58,24	23,57	155,1	150,6	151,9	149,54	0	1,06	3,55	24	0
28.02.2023	81,84	59,23	22,61	155,2	150,69	152	149,53	0	1,16	3,411	24	0
01.03.2023	82,54	58,91	23,63	148,9	144,54	146	143,63	0	0,91	3,418	24	0
02.03.2023	85,45	60,99	24,46	151,4	146,66	148,1	145,57	0	1,09	3,59	24	0
03.03.2023	86,66	60,8	25,86	144,6	139,95	141,4	139,01	0	0,94	3,623	24	0
04.03.2023	85,06	60,5	24,56	150,4	145,71	147,2	144,72	0	0,99	3,583	24	0
05.03.2023	80,89	58,06	22,83	155	150,58	151,8	149,48	0	1,1	3,44	24	0
06.03.2023	79,9	58,03	21,87	155	150,68	151,8	149,43	0	1,25	3,292	24	0
07.03.2023	81,85	59,31	22,54	149,5	145,15	146,2	143,85	0	1,3	3,276	24	0
08.03.2023	81,87	58,93	22,94	154,3	149,81	150,9	148,49	0	1,32	3,439	24	0
09.03.2023	79,62	58,82	20,8	154,5	150,21	151,2	148,79	0	1,42	3,126	24	0
10.03.2023	79	58,32	20,68	156,7	152,41	153,4	151	0	1,41	3,151	24	0
11.03.2023	78,27	57,61	20,66	153,3	149,2	149,9	147,58	0	1,62	3,085	24	0
12.03.2023	78,93	56,87	22,06	147,2	143,18	144	141,86	0	1,32	3,162	24	0
13.03.2023	79,21	58,18	21,03	152	147,83	148,4	146,05	0,01	1,78	3,109	24	0
14.03.2023	78,93	57,79	21,14	153,5	149,31	149,8	147,47	0	1,84	3,159	24	0
15.03.2023	79,54	57,66	21,88	151,1	146,95	147,4	145,15	0	1,8	3,218	24	0
16.03.2023	79,15	59,53	19,62	160,8	156,42	156,9	154,33	0	2,09	3,072	24	0
17.03.2023	79,11	59,75	19,36	156,6	152,32	152,9	150,4	0	1,92	2,95	24	0
18.03.2023	78,48	58,76	19,72	154,3	150,14	150,2	147,83	0	2,31	2,963	24	0
19.03.2023	79,27	57,07	22,2	144,2	140,22	140,4	138,3	0	1,92	3,114	24	0
20.03.2023	82,2	59,95	22,25	149,8	145,4	145,7	143,28	0	2,12	3,238	24	0
21.03.2023	80,08	59,81	20,27	159,7	155,23	155,3	152,76	0	2,47	3,148	24	0
22.03.2023	78,89	58,65	20,24	156,2	151,94	152,1	149,69	0	2,25	3,078	24	0
23.03.2023	78,81	59,34	19,47	152,7	148,57	148,6	146,2	0	2,37	2,894	24	0
Итого:				4717,8	4579,33	4609,8	4535	0,02	44,33	104,79	744	0
Средние:	82,28	59,36	22,91									

Дата	V1	M1	V2	M2	V3	Mг	Qo	ВНР	ВОС
	м3	т	м3	т	м3	т	Гкал	ч	ч
20/02/2324:00	24324,1	23558,86	23899,5	23524,47	0,37	34,39	638,72	6976	691
23/03/2324:00	29041,9	28138,19	28509,3	28059,47	0,39	78,72	743,51	7720	691
Итого:	4717,8	4579,33	4609,8	4535	0,02	44,33	104,79	744	0

Представитель абонента

Генеральный директор ООО "УК" Домоуправ-Сервис"

/  /
Подпись О.И. Ажнакина/
Ф.И.О.

Представитель теплоснабж. организации

/  /
Подпись /О.В.Малыгина/
Ф.И.О.

МП



ОТЧЕТ

о суточных параметрах теплоснабжения

21/02/23г.-23/03/23г.

Абонент: 000"УК"ДОМОУПРАВ"

Договор N:8848

Адрес: Бр. Кашир. № 119-2

Тип расходомера: _____

Тепловычислитель ВКТ-7 сет. N 001

Пределы измерений:

Договорные расходы:

G под max = 2.00 м3/ч G под min = 1.00 м3/ч

M сет. воды = _____ т.сут Mгвс = _____ т.сут

G обр max = 2.00 м3/ч G обр min = 1.00 м3/ч

Tхв = 5.00°C

G3 max = 2.00 м3/ч G3 min = 1.00 м3/ч

Заводской номер 00244032

ВВОД 1

СХЕМА ПОДКЛЮЧЕНИЯ 3

БД 1

ФТ=0

T3=1

КС=0x2CF7

ПО 2.7

Дата	t1	t2	dt	V1	M1	V2	M2	V3	Mг	Qo	ВНР	ВОС
	°C	°C	°C	м3	т	м3	т	м3	т	Гкал	ч	ч
21.02.2023	97,1	49,55	47,55	83,7	80,41	83,8	82,83	0	-2,42	3,829	24	0
22.02.2023	91,19	47,83	43,36	86,3	83,26	86,6	85,65	0	-2,39	3,612	24	0
23.02.2023	87,74	46,49	41,25	83,6	80,88	84,1	83,22	0	-2,34	3,335	24	0
24.02.2023	87,88	49,82	38,06	99,7	96,39	100,3	99,12	0	-2,73	3,67	24	0
25.02.2023	88,78	50,11	38,67	95	91,79	95,5	94,36	0	-2,57	3,552	24	0
26.02.2023	86,28	42	44,28	76,1	73,66	76,6	75,94	0,01	-2,28	3,263	24	0
27.02.2023	82,51	41,91	40,6	74,4	72,2	75	74,36	0	-2,16	2,932	24	0
28.02.2023	82,41	38,33	44,08	64,5	62,63	65,2	64,74	0	-2,11	2,76	24	0
01.03.2023	83,28	42,89	40,39	77,4	75,07	78	77,34	0	-2,27	3,029	24	0
02.03.2023	86,22	43,47	42,75	79	76,5	79,7	79	0	-2,5	3,269	24	0
03.03.2023	87,55	47,41	40,14	89,8	86,88	90,4	89,41	0	-2,53	3,489	24	0
04.03.2023	86,23	45,43	40,8	78,9	76,4	79,5	78,73	0	-2,33	3,118	24	0
05.03.2023	81,57	41,06	40,51	73,1	70,98	73,9	73,33	0	-2,35	2,875	24	0
06.03.2023	80,57	40,62	39,95	72,6	70,55	73,5	72,94	0	-2,39	2,814	24	0
07.03.2023	82,66	43,09	39,57	77,6	75,3	78,3	77,6	0	-2,3	2,979	24	0
08.03.2023	82,61	41,81	40,8	77,6	75,29	78,4	77,75	0	-2,46	3,073	24	0
09.03.2023	80,34	40,5	39,84	68,5	66,56	69,3	68,76	0	-2,2	2,651	24	0
10.03.2023	79,59	40,2	39,39	63,6	61,84	64,5	63,97	0	-2,13	2,436	24	0
11.03.2023	78,82	40,14	38,68	65,9	64,12	66,7	66,17	0	-2,05	2,477	24	0
12.03.2023	79,67	42,01	37,66	82	79,73	83	82,31	0	-2,58	3	24	0
13.03.2023	79,87	41,97	37,9	75,2	73,11	76,1	75,49	0,01	-2,38	2,77	24	0
14.03.2023	79,63	40,69	38,94	72,4	70,39	73,4	72,84	0	-2,45	2,742	24	0
15.03.2023	80,29	41,91	38,38	75,4	73,29	76,3	75,66	0	-2,37	2,812	24	0
16.03.2023	79,7	39,04	40,66	63,5	61,75	64,4	63,9	0	-2,15	2,51	24	0
17.03.2023	79,81	45,51	34,3	72,3	70,32	73,3	72,54	0	-2,22	2,41	24	0
18.03.2023	79,28	49,08	30,2	83,5	81,22	84,6	83,64	0	-2,42	2,453	24	0
19.03.2023	80,16	48,98	31,18	103,1	100,25	104,3	103,11	0	-2,86	3,125	24	0
20.03.2023	83,19	51,91	31,28	104,1	100,98	105,1	103,78	0	-2,8	3,158	24	0
21.03.2023	80,94	50,98	29,96	89,3	86,75	90,4	89,29	0	-2,54	2,598	24	0
22.03.2023	79,65	49,11	30,54	87,7	85,29	88,7	87,69	0	-2,4	2,603	24	0
23.03.2023	79,58	48,02	31,56	86,4	84,02	87,5	86,52	0	-2,5	2,652	24	0
Итого:				2482,2	2407,81	2506,4	2481,99	0,02	-74,18	92,00	744	0
Средние:	83,06	44,57	38,49									


Дата	V1	M1	V2	M2	V3	Mг	Qo	ВНР	ВОС
	м3	т	м3	т	м3	т	Гкал	ч	ч
20/02/2324:00	15274,5	14784,69	14638,5	14483,1	0,3	301,59	579,10	6976	690
23/03/2324:00	17756,7	17192,5	17144,9	16965,09	0,32	227,41	671,10	7720	690
Итого:	2482,2	2407,81	2506,4	2481,99	0,02	-74,18	92,00	744	0

Представитель абонента

Генеральный директор ООО "УК "Домоуправ-Сервис"

/  О.И. Ажнакина/
Подпись Ф.И.О.

Представитель теплоснабж. организации

/  /О.В.Малыгина/
Подпись Ф.И.О.



ОТЧЕТ
о суточных параметрах теплоснабжения
21/02/23г.-23/03/23г.

Абонент: ООО "УК "ДОМОУПРАВ"

Договор N:8848

Адрес: Бр. Кашир. №119-1

Тип расходомера: _____

Тепловычислитель ВКТ-7 сет. N 001

Пределы измерений:

Договорные расходы:

G под max = 2.00 м3/ч G под min = 1.00 м3/ч

M сет. воды = _____ т.сут M гвс = _____ т.сут

G обр max = 2.00 м3/ч G обр min = 1.00 м3/ч

Тхв = 5.00°C

G3 max = 2.00 м3/ч G3 min = 1.00 м3/ч

Заводской номер 00244030

ВВОД 1

СХЕМА ПОДКЛЮЧЕНИЯ 3

ВД 1

ФТ=0

ТЗ=1

КС=0x869D

ПО 2.7


Дата	t1	t2	dt	V1	M1	V2	M2	V3	Mг	Qo	ВНР	ВОС
	°C	°C	°C	м3	т	м3	т	м3	т	Гкал	ч	ч
21.02.2023	96,74	50,64	46,1	90,2	86,68	90,3	89,23	0	-2,55	4,001	24	0
22.02.2023	90,89	50	40,89	90	86,86	90,4	89,36	0	-2,5	3,555	24	0
23.02.2023	87,45	47,7	39,75	88,1	85,24	88,5	87,57	0,01	-2,33	3,388	24	0
24.02.2023	87,56	51,27	36,29	104,7	101,26	105,3	103,98	0	-2,72	3,676	24	0
25.02.2023	88,48	50,42	38,06	99,1	95,78	99,7	98,52	0	-2,74	3,644	24	0
26.02.2023	86	43,21	42,79	78,7	76,19	79	78,31	0	-2,12	3,261	24	0
27.02.2023	82,24	43,11	39,13	78	75,72	78,4	77,73	0	-2,01	2,962	24	0
28.02.2023	82,17	40,44	41,73	68,4	66,41	68,6	68,06	0,01	-1,65	2,772	24	0
01.03.2023	82,97	42,46	40,51	75,6	73,34	76,1	75,49	0	-2,15	2,967	24	0
02.03.2023	85,91	44,32	41,59	78,5	76,02	79	78,24	0	-2,22	3,162	24	0
03.03.2023	87,22	48,19	39,03	92,7	89,7	93,5	92,47	0	-2,77	3,502	24	0
04.03.2023	85,94	46,45	39,49	84,7	82,02	85,3	84,43	0	-2,41	3,24	24	0
05.03.2023	81,29	41,19	40,1	75,7	73,53	76,3	75,71	0	-2,18	2,947	24	0
06.03.2023	80,28	42,09	38,19	73,7	71,62	74,2	73,62	0	-2	2,732	24	0
07.03.2023	82,34	44,38	37,96	78,6	76,28	79,4	78,65	0	-2,37	2,899	24	0
08.03.2023	82,3	43,02	39,28	79,6	77,25	80,2	79,52	0	-2,27	3,033	24	0
09.03.2023	80,05	41,71	38,34	72,8	70,75	73,3	72,69	0	-1,94	2,711	24	0
10.03.2023	79,31	40,95	38,36	66,9	65,07	67,1	66,56	0	-1,49	2,494	24	0
11.03.2023	78,52	39,68	38,84	68,4	66,57	68,7	68,16	0	-1,59	2,584	24	0
12.03.2023	79,37	42,73	36,64	81,9	79,64	82,6	81,87	0	-2,23	2,918	24	0
13.03.2023	79,59	42,96	36,63	76,8	74,71	77,3	76,65	0	-1,94	2,736	24	0
14.03.2023	79,33	41,82	37,51	74,8	72,76	75,3	74,72	0	-1,96	2,728	24	0
15.03.2023	80,01	42,72	37,29	77,4	75,22	77,8	77,13	0	-1,91	2,804	24	0
16.03.2023	79,4	39,79	39,61	63,3	61,56	63,5	63,03	0,01	-1,47	2,435	24	0
17.03.2023	79,46	39,24	40,22	59,7	58,04	59,6	59,2	0	-1,16	2,331	24	0
18.03.2023	78,8	37,59	41,21	59,9	58,3	60	59,59	0	-1,29	2,399	24	0
19.03.2023	79,73	41,95	37,78	80,2	77,96	81,1	80,43	0	-2,47	2,944	24	0
20.03.2023	82,74	44,93	37,81	82,2	79,76	82,9	82,13	0	-2,37	3,015	24	0
21.03.2023	80,52	40,82	39,7	65,8	63,96	66	65,47	0	-1,51	2,539	24	0
22.03.2023	79,16	39,16	40	59,6	57,99	59,6	59,15	0	-1,16	2,315	24	0
23.03.2023	79,07	38,91	40,16	57,5	55,94	57,6	57,17	0	-1,23	2,245	24	0
Итого:				2383,5	2312,13	2396,6	2374,84	0,03	-62,71	90,94	744	0
Средние:	82,73	43,35	39,38									

Дата	V1	M1	V2	M2	V3	Mг	Qo	ВНР	ВОС
	м3	т	м3	т	м3	т	Гкал	ч	ч
20/02/2324:00	15452,4	14952,94	15341,5	15180,25	0,14	-227,31	584,63	6977	689
23/03/2324:00	17835,9	17265,07	17738,1	17555,09	0,17	-290,02	675,57	7721	689
Итого:	2383,5	2312,13	2396,6	2374,84	0,03	-62,71	90,94	744	0

Представитель абонента
Генеральный директор ООО "УК "Домоуправ-Сервис"

Представитель теплоснабж. организации

/  / О.И. Ажнакина/
Подпись Ф.И.О.

/  / О.В. Малыгина/
Подпись Ф.И.О.



ОТЧЕТ
о суточных параметрах теплоснабжения
21/02/23г.-23/03/23г.

Абонент: ООО "УК" ДОМОУПРАВ"

Договор N: 8848

Адрес: Нарк. Мал. №3

Тип расходомера: _____

Тепловычислитель ВКТ-7 сет. N 001

Пределы измерений:

Договорные расходы:

G под max = 2.00 м3/ч G под min = 1.00 м3/ч

M сет. воды = _____ т.сут M гвс = _____ т.сут

G обр max = 2.00 м3/ч G обр min = 1.00 м3/ч

Tхв = 5.00 °C

G3 max = 2.00 м3/ч G3 min = 1.00 м3/ч

Заводской номер 00243909

ВВОД 1

СХЕМА ПОДКЛЮЧЕНИЯ 3

БД 1

ФТ=0

T3=1

КС=0хD65С

ПО 2.7

Дата	t1	t2	dt	V1	M1	V2	M2	V3	Mг	Qo	DI	VHP	ВОС
	°C	°C	°C	м3	т	м3	т	м3	т	Гкал	м3	ч	ч
21.02.2023	96,66	50,49	46,17	158,5	152,31	153,4	151,55	0,02	0,76	7,043	0	24	0
22.02.2023	90,82	49,45	41,37	162,3	156,63	157,7	155,9	0,01	0,73	6,483	0	24	0
23.02.2023	87,29	48,29	39	166,9	161,46	162,5	160,74	0	0,72	6,299	0	24	0
24.02.2023	87,47	51,04	36,43	192,4	186,13	187,7	185,41	0,01	0,72	6,786	0	24	0
25.02.2023	88,4	50,91	37,49	184,2	178,08	179,5	177,34	0,01	0,74	6,68	0	24	0
26.02.2023	85,81	45,84	39,97	148,4	143,71	144,9	143,47	0,02	0,24	5,746	0	24	0
27.02.2023	82,13	47,11	35,02	160,5	155,8	157,1	155,47	0,01	0,33	5,455	0	24	0
28.02.2023	81,98	45,59	36,39	143,6	139,38	140,6	139,21	0	0,17	5,069	0	24	0
01.03.2023	82,8	47,08	35,72	159,2	154,48	155,7	154,07	0	0,41	5,518	0	24	0
02.03.2023	85,64	47,25	38,39	155,2	150,28	151,5	149,93	0,01	0,35	5,768	0	24	0
03.03.2023	87,08	48,96	38,12	172,1	166,55	167,8	165,93	0	0,62	6,352	0	24	0
04.03.2023	85,81	46,27	39,54	149,9	145,15	146,4	144,91	0,02	0,24	5,742	0	24	0
05.03.2023	81,15	44,46	36,69	153,2	148,79	150,2	148,8	0	-0,01	5,457	0	24	0
06.03.2023	80,09	43,67	36,42	141,5	137,54	138,7	137,45	0	0,09	5,005	0	24	0
07.03.2023	82,25	47,01	35,24	158,9	154,24	155,8	154,17	0	0,07	5,433	0	24	0
08.03.2023	82,13	45,14	36,99	152	147,54	148,8	147,38	0,01	0,16	5,456	0	24	0
09.03.2023	79,92	45,44	34,48	148,2	144,06	145,4	143,98	0	0,08	4,963	0	24	0
10.03.2023	79,16	43,89	35,27	139,1	135,3	136,5	135,24	0,01	0,06	4,77	0	24	0
11.03.2023	78,43	43,45	34,98	142,2	138,35	139,7	138,48	0	-0,13	4,836	0	24	0
12.03.2023	79,28	45,61	33,67	167,2	162,6	164,1	162,52	0,01	0,08	5,474	0	24	0
13.03.2023	79,46	44,58	34,88	151,7	147,53	148,9	147,51	0	0,02	5,143	0	24	0
14.03.2023	79,23	45,1	34,13	149,6	145,49	147	145,61	0	-0,12	4,965	0	24	0
15.03.2023	79,9	45,41	34,49	154,1	149,82	151,3	149,83	0	-0,01	5,165	0	24	0
16.03.2023	79,25	44,75	34,5	138,3	134,5	136,1	134,8	0,01	-0,3	4,637	0	24	0
17.03.2023	79,31	45,02	34,29	139,4	135,55	137,1	135,79	0	-0,24	4,647	0	24	0
18.03.2023	78,63	43,02	35,61	136,5	132,82	134,2	133,04	0,01	-0,22	4,729	0	24	0
19.03.2023	79,57	44,92	34,65	156,5	152,18	153,9	152,45	0	-0,27	5,271	0	24	0
20.03.2023	82,57	47,54	35,03	162,7	157,92	159,7	157,99	0	-0,07	5,532	0	24	0
21.03.2023	80,29	46,45	33,84	144	139,94	141,8	140,36	0,01	-0,42	4,733	0	24	0
22.03.2023	79,06	46,21	32,85	146,9	142,89	144,7	143,25	0	-0,36	4,693	0	24	0
23.03.2023	78,99	45,69	33,3	140,6	136,75	138,6	137,25	0	-0,5	4,553	0	24	0
Итого:				4775,8	4633,77	4677,3	4629,83	0,17	3,94	168,40	0	744	0
Средние:	82,59	46,31	36,28										

Дата	V1	M1	V2	M2	V3	Mг	Qo	DI	VHP	ВОС
	м3	т	м3	т	м3	т	Гкал	м3	ч	ч
20/02/2324:00	37840,9	36677,15	37135,1	36561,29	5,76	115,86	969,43	0	4549	1
23/03/2324:00	42616,7	41310,92	41812,4	41191,12	5,93	119,8	1137,83	0	5293	1
Итого:	4775,8	4633,77	4677,3	4629,83	0,17	3,94	168,40	0	744	0

Представитель абонента

Генеральный директор ООО "УК" Домоуправ-Сервис"

И *[Подпись]* / О.И. Ажнакина /
Подпись Ф.И.О.

Представитель теплоснабж. организации

И *[Подпись]* / О.В. Малыгина /
Подпись Ф.И.О.

МП



ОТЧЕТ
о суточных параметрах теплоснабжения
21/02/23г.-23/03/23г.

Абонент: ООО "УК" ДОМОУПРАВ" Договор N: 8848

Адрес: Нарк. Малышева № 3-2 Тип расходомера: _____

Тепловычислитель ВКТ-7 сет. N 001 Пределы измерений:

Договорные расходы:

M сет. воды = _____ т.сут Mгвс = _____ т.сут

Tхв = 5.00°C

G под max = 2.00 м3/ч G под min = 1.00 м3/ч

G обр max = 2.00 м3/ч G обр min = 1.00 м3/ч

G3 max = 2.00 м3/ч G3 min = 1.00 м3/ч

Заводской номер 00246542

ВВОД 1

СХЕМА ПОДКЛЮЧЕНИЯ 3

БД 1

ФТ=0

ТЗ=1

КС=0x8B74

ПО 2.7

Дата	t1	t2	dt	V1	M1	V2	M2	V3	Mг	Qo	DI	ВНР	ВОС
	°C	°C	°C	м3	т	м3	т	м3	т	Гкал	м3	ч	ч
21.02.2023	96,15	50,18	45,97	222,2	213,63	230,6	227,86	0,03	-14,23	9,826	0	24	0
22.02.2023	90,36	48,99	41,37	234,8	226,64	242,5	239,76	0,03	-13,12	9,379	0	24	0
23.02.2023	86,79	47,29	39,5	229,5	222,08	236,8	234,3	0,02	-12,22	8,769	0	24	0
24.02.2023	87	50,84	36,16	277,8	268,8	285,4	281,95	0,02	-13,15	9,72	0	24	0
25.02.2023	87,91	50,51	37,4	267,2	258,37	274,9	271,61	0,03	-13,24	9,66	0	24	0
26.02.2023	85,27	43,2	42,07	200,9	194,61	207,8	205,98	0,01	-11,37	8,184	0	24	0
27.02.2023	81,63	43,43	38,2	199,8	194,02	206,1	204,28	0,02	-10,26	7,407	0	24	0
28.02.2023	81,49	41,08	40,41	176,9	171,81	182,8	181,35	0,01	-9,54	6,937	0	24	0
01.03.2023	82,37	44,38	37,99	217,9	211,48	224,5	222,43	0	-10,95	8,028	0	24	0
02.03.2023	85,27	45,61	39,66	219,9	213,02	226,6	224,39	0,02	-11,37	8,441	0	24	0
03.03.2023	86,68	48,63	38,05	252,8	244,67	260,1	257,22	0,01	-12,55	9,31	0	24	0
04.03.2023	85,26	45,56	39,7	209,3	202,76	215,9	213,79	0,03	-11,03	8,042	0	24	0
05.03.2023	80,64	42,23	38,41	201,9	196,19	208,2	206,47	0,02	-10,28	7,527	0	24	0
06.03.2023	79,7	42,05	37,65	196,1	190,65	202,3	200,61	0,01	-9,96	7,175	0	24	0
07.03.2023	81,82	46,06	35,76	227,7	221,06	234	231,65	0,02	-10,59	7,9	0	24	0
08.03.2023	81,73	43,85	37,88	216,9	210,61	223,6	221,56	0,02	-10,95	7,973	0	24	0
09.03.2023	79,39	42,21	37,18	186	180,86	191,7	190,08	0,01	-9,22	6,72	0	24	0
10.03.2023	78,73	41,65	37,08	179,1	174,24	184,6	183,1	0,01	-8,86	6,455	0	24	0
11.03.2023	77,96	41,87	36,09	194,4	189,23	200,2	198,56	0,01	-9,33	6,823	0	24	0
12.03.2023	78,87	44,54	34,33	236,7	230,26	242,8	240,52	0,02	-10,26	7,894	0	24	0
13.03.2023	79,02	42,99	36,03	203,5	197,95	209,5	207,65	0,01	-9,7	7,126	0	24	0
14.03.2023	78,77	42,58	36,19	201,1	195,65	206,9	205,14	0,01	-9,49	7,076	0	24	0
15.03.2023	79,49	43,83	35,66	207	201,28	212,6	210,66	0,02	-9,38	7,166	0	24	0
16.03.2023	78,81	40,67	38,14	175,5	170,72	180,8	179,41	0,01	-8,69	6,506	0	24	0
17.03.2023	78,87	41,71	37,16	175,6	170,83	180,7	179,21	0	-8,38	6,343	0	24	0
18.03.2023	78,22	41,09	37,13	176,5	171,77	181,6	180,14	0,01	-8,37	6,374	0	24	0
19.03.2023	79,25	44,15	35,1	231,5	225,17	237,4	235,22	0,02	-10,05	7,897	0	24	0
20.03.2023	82,21	45,95	36,26	228	221,33	234	231,67	0,02	-10,34	8,018	0	24	0
21.03.2023	79,68	43,62	36,06	190,5	185,21	195,8	194,03	0,01	-8,82	6,675	0	24	0
22.03.2023	78,74	52,37	26,37	262,3	255,18	267,7	264,27	0,01	-9,09	6,725	0	24	0
23.03.2023	78,64	52	26,64	254,9	247,98	260,1	256,82	0	-8,84	6,605	0	24	0
Итого:				6654,2	6458,06	6848,5	6781,69	0,47	-323,63	238,68	0	744	0
Средние:	82,15	45	37,14										

Дата	V1	M1	V2	M2	V3	Mг	Qo	DI	ВНР	ВОС
	м3	т	м3	т	м3	т	Гкал	м3	ч	ч
20/02/2324:00	43873,6	42475,03	45075	44471,09	1,97	-1996,06	1375,78	0	4549	0
23/03/2324:00	50527,8	48933,09	51923,5	51252,78	2,44	-2319,69	1614,47	0	5293	0
Итого:	6654,2	6458,06	6848,5	6781,69	0,47	-323,63	238,68	0	744	0


Представитель абонента
Генеральный директор ООО "УК" Домууправ-Сервис"

/  /
Подпись Ф.И.О. О.И. Ажнакина/

МП



Представитель теплоснабж. организации

/  /
Подпись Ф.И.О. /О.В. Малыгина/

ОТЧЕТ
о суточных параметрах теплоснабжения
21/02/23г.-23/03/23г.

Абонент: ООО "УК "ДОМОУПРАВ"

Договор N: 8848

Адрес: Нар. Малыш. № 3-1

Тип расходомера: _____

Тепловычислитель ВКТ-7 сет. N 001

Пределы измерений:

Договорные расходы:

G под max = 2.00 м3/ч G под min = 1.00 м3/ч

M сет. воды = _____ т.сут M гвс = _____ т.сут

G обр max = 2.00 м3/ч G обр min = 1.00 м3/ч

Tхв = 5.00 °C

G3 max = 2.00 м3/ч G3 min = 1.00 м3/ч

Заводской номер 00248264

ВВОД 1

СХЕМА ПОДКЛЮЧЕНИЯ 3

БД 1

ФТ=0

T3=1

КС=0x7031

ПО 2.7

Дата	t1	t2	dt	V1	M1	V2	M2	V3	Mг	Qo	ВНР	ВОС
	°C	°C	°C	м3	т	м3	т	м3	т	Гкал	ч	ч
21.02.2023	96,64	60,72	35,92	164,8	158,39	159,5	156,8	0	1,59	5,7	24	0
22.02.2023	90,83	57,6	33,23	165,6	159,79	160,4	157,97	0	1,82	5,315	24	0
23.02.2023	87,27	55,39	31,88	159,4	154,21	154,7	152,5	0	1,71	4,921	24	0
24.02.2023	87,43	56,1	31,33	178,8	172,97	173,4	170,86	0	2,11	5,422	24	0
25.02.2023	88,34	56,49	31,85	176,6	170,72	171,2	168,68	0	2,04	5,442	24	0
26.02.2023	85,87	53,75	32,12	148,3	143,6	144	142,08	0	1,52	4,615	24	0
27.02.2023	82,09	53,19	28,9	149,3	144,93	145,2	143,3	0	1,63	4,186	24	0
28.02.2023	82	53,03	28,97	138,1	134,08	134,6	132,84	0	1,24	3,884	24	0
01.03.2023	82,83	53,16	29,67	154,8	150,21	150,4	148,43	0	1,78	4,456	24	0
02.03.2023	85,7	55,05	30,65	157,2	152,25	152,5	150,38	0	1,87	4,668	24	0
03.03.2023	87,1	55,92	31,18	169,9	164,39	164,7	162,31	0	2,08	5,129	24	0
04.03.2023	85,72	55,11	30,61	155,4	150,49	150,9	148,79	0	1,7	4,607	24	0
05.03.2023	81,19	52,66	28,53	149,6	145,32	145,6	143,72	0	1,6	4,144	24	0
06.03.2023	80,08	52,25	27,83	144,8	140,75	141,1	139,33	0	1,42	3,917	24	0
07.03.2023	82,26	53,69	28,57	160,8	156,09	156,3	154,2	0	1,89	4,457	24	0
08.03.2023	82,16	53,21	28,95	157,7	153,09	153,3	151,27	0	1,82	4,432	24	0
09.03.2023	79,94	52,12	27,82	141,9	137,97	138,4	136,63	0	1,34	3,838	24	0
10.03.2023	79,15	51,75	27,4	137,6	133,83	134,2	132,5	0	1,33	3,669	24	0
11.03.2023	78,44	50,88	27,56	142,6	138,76	139,1	137,46	0	1,3	3,824	24	0
12.03.2023	79,27	51,13	28,14	163,1	158,62	158,7	156,78	0	1,84	4,464	24	0
13.03.2023	79,44	51,42	28,02	149,5	145,38	145,7	143,9	0	1,48	4,075	24	0
14.03.2023	79,21	51,75	27,46	148	143,94	144,3	142,5	0	1,44	3,95	24	0
15.03.2023	79,87	52,17	27,7	149,5	145,33	145,7	143,86	0	1,47	4,023	24	0
16.03.2023	79,25	52,02	27,23	134,7	130,99	131,7	130,04	0	0,95	3,57	24	0
17.03.2023	79,32	52,77	26,55	135,2	131,44	132,1	130,41	0	1,03	3,491	24	0
18.03.2023	78,66	51,86	26,8	136	132,3	133	131,35	0	0,95	3,545	24	0
19.03.2023	79,63	50,92	28,71	159,5	155,09	155,3	153,43	0	1,66	4,451	24	0
20.03.2023	82,59	53,64	28,95	161,9	157,13	157,4	155,29	0	1,84	4,549	24	0
21.03.2023	80,36	52,66	27,7	138,6	134,7	135,4	133,64	0	1,06	3,731	24	0
22.03.2023	79,04	51,99	27,05	136,1	132,38	133	131,32	0	1,06	3,582	24	0
23.03.2023	78,98	51,68	27,3	130,3	126,73	127,5	125,89	0	0,84	3,461	24	0
Итого:				4695,6	4555,87	4569,3	4508,46	0	47,41	133,52	744	0
Средние:	82,6	53,42	29,18									

Дата	V1	M1	V2	M2	V3	Mг	Qo	ВНР	ВОС
	м3	т	м3	т	м3	т	Гкал	ч	ч
20/02/2324:00	25400,5	24586,47	24707,5	24355,11	0	231,36	755,24	4549	0
23/03/2324:00	30096,1	29142,34	29276,8	28863,57	0	278,77	888,76	5293	0
Итого:	4695,6	4555,87	4569,3	4508,46	0	47,41	133,52	744	0

Представитель абонента

Генеральный директор ООО "УК "Домоуправ-Сервис"

О.И. Ажнакина
Подпись / О.И. Ажнакина /
Ф.И.О.

Представитель теплоснабж. организации

О.В. Малыгина
Подпись / О.В. Малыгина /
Ф.И.О.

МП



ОТЧЕТ
о суточных параметрах теплоснабжения
21/02/23г.-23/03/23г.

Абонент: ООО "УК" ДОМОУПРАВ"

Договор N: 8848

Адрес: Ун. Набер. № 44-3

Тип расходомера: _____

Тепловычислитель ВКТ-7 сет. N 099

Пределы измерений:

Договорные расходы:

G под max = 2.00 м3/ч G под min = 1.00 м3/ч

M сет. воды = _____ т.сут M грвс = _____ т.сут

G обр max = 2.00 м3/ч G обр min = 1.00 м3/ч

Tхв = 0.00 °C

G3 max = 2.00 м3/ч G3 min = 1.00 м3/ч

Заводской номер 00000001

ВВОД 1

СХЕМА ПОДКЛЮЧЕНИЯ 1

БД 1

ФТ=0

ТЗ=1

КС=0xA002

ПО 2.7

Дата	t1	t2	dt	V1	M1	V2	M2	V3	Mг	Qo	ВНР	ВОС
	°C	°C	°C	м3	т	м3	т	м3	т	Гкал	ч	ч
21.02.2023	96,1	54,25	41,85	85,6	82,29	86	84,81	0	-2,52	3,448	24	0
22.02.2023	90,4	54,21	36,19	91,6	88,44	91,9	90,66	0	-2,22	3,203	24	0
23.02.2023	87,1	53,15	33,95	95,1	92,01	95,7	94,45	0	-2,44	3,121	24	0
24.02.2023	87,29	55,58	31,71	105	101,56	105,5	103,97	0	-2,41	3,223	24	0
25.02.2023	88,17	55,56	32,61	101	97,66	101,4	99,95	0	-2,29	3,186	24	0
26.02.2023	85,55	51,45	34,1	87,7	84,93	88,4	87,34	0	-2,41	2,895	24	0
27.02.2023	82	53,34	28,66	96,9	94,1	97,5	96,22	0	-2,12	2,698	24	0
28.02.2023	81,93	53,37	28,56	91,4	88,75	92,1	90,88	0	-2,13	2,537	24	0
01.03.2023	82,7	52,75	29,95	91,4	88,69	92,2	90,99	0	-2,3	2,657	24	0
02.03.2023	85,5	52,01	33,49	87,5	84,75	88,1	86,98	0	-2,23	2,839	24	0
03.03.2023	86,84	53,12	33,72	91,8	88,83	92,4	91,18	0	-2,35	2,996	24	0
04.03.2023	85,31	52,6	32,71	88,1	85,32	88,8	87,66	0	-2,34	2,79	24	0
05.03.2023	81,02	52,63	28,39	94,4	91,69	95,2	93,95	0	-2,26	2,604	24	0
06.03.2023	80,06	53,45	26,61	97	94,3	97,8	96,5	0	-2,2	2,511	24	0
07.03.2023	82,09	53,54	28,55	94	91,31	94,8	93,52	0,01	-2,21	2,609	24	0
08.03.2023	82,03	52,35	29,68	93,8	91,09	94,6	93,41	0	-2,32	2,705	24	0
09.03.2023	79,77	53,41	26,36	97,5	94,8	98,3	96,96	0	-2,16	2,5	24	0
10.03.2023	79,18	54,49	24,69	100,1	97,39	100,9	99,52	0	-2,13	2,404	24	0
11.03.2023	78,43	53,46	24,97	100,6	97,91	101,5	100,16	0	-2,25	2,443	24	0
12.03.2023	79,2	53,11	26,09	102	99,22	102,8	101,45	0	-2,23	2,582	24	0
13.03.2023	79,47	53,45	26,02	103,9	101,03	104,7	103,31	0	-2,28	2,63	24	0
14.03.2023	79,17	53,89	25,28	100,9	98,12	101,8	100,41	0	-2,29	2,481	24	0
15.03.2023	79,8	52,91	26,89	101,5	98,67	102,2	100,85	0	-2,18	2,654	24	0
16.03.2023	79,26	53,87	25,39	97,9	95,24	98,8	97,44	0	-2,2	2,421	24	0
17.03.2023	79,29	53,25	26,04	93,6	91,04	94,4	93,15	0	-2,11	2,373	24	0
18.03.2023	78,62	52,17	26,45	91,5	89,04	88,2	87,08	0	1,96	2,364	24	0
19.03.2023	79,44	51,52	27,92	92,2	89,65	93	91,87	0	-2,22	2,502	24	0
20.03.2023	82,42	53,39	29,03	95	92,2	95,8	94,51	0	-2,31	2,679	24	0
21.03.2023	80,09	52,78	27,31	91,7	89,16	92,7	91,52	0	-2,36	2,433	24	0
22.03.2023	78,97	53,77	25,2	96,4	93,76	97,4	96,09	0	-2,33	2,36	24	0
23.03.2023	78,78	53,81	24,97	96	93,39	97	95,69	0	-2,3	2,332	24	0
Итого:				2953,1	2866,34	2971,9	2932,48	0,01	-66,14	83,18	744	0
Средние:	82,45	53,31	29,14									

Дата	V1	M1	V2	M2	V3	Mг	Qo	ВНР	ВОС
	м3	т	м3	т	м3	т	Гкал	ч	ч
20/02/2324:00	85301,4	82868,85	86393,2	85127,05	3,51	-2258,2	2021,28	26126	523
23/03/2324:00	88254,5	85735,19	89365,1	88059,53	3,52	-2324,34	2104,46	26870	523
Итого:	2953,1	2866,34	2971,9	2932,48	0,01	-66,14	83,18	744	0

Представитель абонента
Генеральный директор ООО "УК" Домоуправ-Сервис"

Представитель теплоснабж. организации

Подпись / О.И. Ажмакина/
Ф.И.О.

Подпись / О.В. Малигина/
Ф.И.О.

МП



ОТЧЕТ
о суточных параметрах теплоснабжения
21/02/23г.-23/03/23г.

Абонент: ООО "УК" ДОМОУПРАВ"

Договор N: 8848

Адрес: Ун. Набер. № 44-2

Тип расходомера: _____

Тепловычислитель ВКТ-7 сет. N 099

Пределы измерений:

Договорные расходы:

G под max = 2.00 м3/ч G под min = 1.00 м3/ч

M сет. воды = _____ т.сут Mгвс = _____ т.сут

G обр max = 2.00 м3/ч G обр min = 1.00 м3/ч

Tхв = 0.00°C

G3 max = 2.00 м3/ч G3 min = 1.00 м3/ч

Заводской номер 00227574

ВВОД 1

СХЕМА ПОДКЛЮЧЕНИЯ 3

ВД 1

ФТ=0

ТЗ=1

КС=0x9C4E

ПО 2.7


Дата	t1	t2	dt	V1	M1	V2	M2	V3	Mг	Qo	ВНР	ВОС
	°C	°C	°C	м3	т	м3	т	м3	т	Гкал	ч	ч
21.02.2023	96,48	49,37	47,11	75,1	72,19	75,1	74,27	0	-2,08	3,404	24	0
22.02.2023	90,7	49,06	41,64	80,5	77,69	80,5	79,62	0	-1,93	3,236	24	0
23.02.2023	87,36	49,18	38,18	83,6	80,87	83,6	82,64	0	-1,77	3,089	24	0
24.02.2023	87,51	50,45	37,06	90,7	87,73	90,7	89,64	0	-1,91	3,254	24	0
25.02.2023	88,4	50,1	38,3	89,4	86,45	89,4	88,35	0,01	-1,9	3,311	24	0
26.02.2023	85,88	48,6	37,28	85,9	83,2	85,9	84,91	0	-1,71	3,101	24	0
27.02.2023	82,3	50,46	31,84	96,1	93,29	96,1	94,96	0	-1,67	2,971	24	0
28.02.2023	82,24	49,87	32,37	94,4	91,64	94,4	93,29	0	-1,65	2,967	24	0
01.03.2023	82,97	49,96	33,01	88,9	86,23	88,9	87,86	0	-1,63	2,846	24	0
02.03.2023	85,8	48,91	36,89	79,4	76,9	79,4	78,53	0	-1,63	2,84	24	0
03.03.2023	87,13	48,8	38,33	79,2	76,62	79,2	78,29	0	-1,67	2,938	24	0
04.03.2023	85,46	49,27	36,19	84,6	81,96	84,6	83,65	0	-1,69	2,968	24	0
05.03.2023	81,32	50,23	31,09	95	92,27	95	93,92	0	-1,65	2,867	24	0
06.03.2023	80,33	50,83	29,5	95,2	92,51	95,2	94,04	0	-1,53	2,726	24	0
07.03.2023	82,31	50,18	32,13	87,1	84,54	87,1	86,09	0	-1,55	2,718	24	0
08.03.2023	82,32	49,84	32,48	90	87,35	90	88,95	0	-1,6	2,837	24	0
09.03.2023	80,02	51,15	28,87	96,5	93,82	96,5	95,33	0	-1,51	2,71	24	0
10.03.2023	79,44	51,44	28	98,5	95,77	98,5	97,28	0	-1,51	2,68	24	0
11.03.2023	78,66	51,39	27,27	100,7	97,97	100,7	99,46	0	-1,49	2,669	24	0
12.03.2023	79,42	51,25	28,17	101,4	98,62	101,4	100,17	0	-1,55	2,776	24	0
13.03.2023	79,71	51,13	28,58	98,8	96,04	98,8	97,59	0	-1,55	2,744	24	0
14.03.2023	79,45	51,06	28,39	98,4	95,67	98,4	97,2	0	-1,53	2,715	24	0
15.03.2023	80,03	51,06	28,97	97,7	95	97,7	96,5	0	-1,5	2,75	24	0
16.03.2023	79,54	51,11	28,43	96,3	93,64	96,3	95,13	0	-1,49	2,659	24	0
17.03.2023	79,57	51,09	28,48	92,5	89,95	92,5	91,39	0	-1,44	2,56	24	0
18.03.2023	78,94	51,47	27,47	97,1	94,47	97,1	95,9	0	-1,43	2,594	24	0
19.03.2023	79,72	51,25	28,47	96,6	93,92	96,6	95,43	0	-1,51	2,674	24	0
20.03.2023	82,62	49,82	32,8	85,4	82,87	85,4	84,42	0	-1,55	2,718	24	0
21.03.2023	80,43	50,75	29,68	91,9	89,3	91,9	90,79	0	-1,49	2,648	24	0
22.03.2023	79,27	51,5	27,77	96,6	93,95	96,6	95,39	0	-1,44	2,607	24	0
23.03.2023	79,05	51,68	27,37	94,2	91,62	94,2	92,99	0	-1,37	2,506	24	0
Итого:				2837,7	2754,05	2837,7	2803,98	0,01	-49,93	88,08	744	0
Средние:	82,72	50,39	32,32									

Дата	V1	M1	V2	M2	V3	Mг	Qo	ВНР	ВОС
	м3	т	м3	т	м3	т	Гкал	ч	ч
20/02/2324:00	2034,7	1964,28	2034,7	2012,49	0,01	-48,21	82,24	614	0
23/03/2324:00	4872,4	4718,33	4872,4	4816,47	0,02	-98,14	170,32	1358	0
Итого:	2837,7	2754,05	2837,7	2803,98	0,01	-49,93	88,08	744	0

Представитель абонента
Генеральный директор ООО "УК" Домоуправ-Сервис"

Представитель теплоснабж. организации

/  / О.И. Ажнакина/
Подпись Ф.И.О.

/  / О.В. Мальгина/
Подпись Ф.И.О.

МП



ОТЧЕТ
о суточных параметрах теплоснабжения
21/02/23г.-23/03/23г.

Абонент: ООО "УК" ДОМОУПРАВ"

Договор N: 8848

Адрес: Ун.Наб. № 48-3

Тип расходомера: _____

Тепловычислитель ВКТ-7 сет. N 001

Пределы измерений:

Договорные расходы:

G под max = 2.00 м3/ч G под min = 1.00 м3/ч

M сет. воды = _____ т.сут M гвс = _____ т.сут

G обр max = 2.00 м3/ч G обр min = 1.00 м3/ч

Tхв = 0.00°C

G3 max = 2.00 м3/ч G3 min = 1.00 м3/ч

Заводской номер 00255354

ВВОД 1

СХЕМА ПОДКЛЮЧЕНИЯ 3

ВД 1

ФТ=0

ТЗ=1

КС=0xА5F1

ПО 2.7

Дата	t1	t2	dt	V1	M1	V2	M2	V3	Mг	Qo	ВНР	ВОС
	°C	°C	°C	м3	т	м3	т	м3	т	Гкал	ч	ч
21.02.2023	96,37	55,02	41,35	91,7	88,13	91,8	90,51	0,87	-2,38	3,652	24	0
22.02.2023	90,58	53,92	36,66	95,3	91,98	95,6	94,29	0,8	-2,31	3,377	24	0
23.02.2023	87,05	51,84	35,21	97	93,84	97,5	96,27	0,98	-2,43	3,304	24	0
24.02.2023	87,23	55,22	32,01	110,3	106,7	110,9	109,32	0,91	-2,62	3,417	24	0
25.02.2023	88,18	55,41	32,77	107,2	103,64	107,7	106,17	0,82	-2,53	3,401	24	0
26.02.2023	85,57	47,52	38,05	85	82,32	85,3	84,4	1,15	-2,08	3,132	24	0
27.02.2023	81,88	47,55	34,33	86	83,49	86,4	85,49	0,9	-2	2,866	24	0
28.02.2023	81,69	45,5	36,19	74,6	72,46	74,8	74,06	0,87	-1,6	2,622	24	0
01.03.2023	82,51	48,44	34,07	85,5	82,98	86	85,09	0,8	-2,11	2,828	24	0
02.03.2023	85,31	49,22	36,09	86,7	83,97	87	86,04	0,95	-2,07	3,031	24	0
03.03.2023	86,8	53,01	33,79	97,9	94,76	98,4	97,11	0,84	-2,35	3,203	24	0
04.03.2023	85,55	50,1	35,45	87,1	84,36	87,5	86,45	0,95	-2,09	2,99	24	0
05.03.2023	80,94	46,73	34,21	84,7	82,26	85,1	84,22	1,14	-1,96	2,815	24	0
06.03.2023	79,82	46,6	33,22	77,3	75,17	77,7	76,92	0,75	-1,75	2,495	24	0
07.03.2023	81,99	49,36	32,63	87,9	85,32	88,3	87,29	0,8	-1,97	2,783	24	0
08.03.2023	81,86	47,59	34,27	84,4	81,96	84,9	83,98	1,05	-2,02	2,807	24	0
09.03.2023	79,67	46,18	33,49	77	74,85	77,4	76,62	0,84	-1,77	2,51	24	0
10.03.2023	78,88	45,42	33,46	71,9	69,95	72,2	71,51	0,71	-1,56	2,341	24	0
11.03.2023	78,21	45,57	32,64	79,1	76,98	79,6	78,79	0,99	-1,81	2,511	24	0
12.03.2023	79,06	48	31,06	94,2	91,65	94,9	93,91	1,17	-2,26	2,847	24	0
13.03.2023	79,22	47,44	31,78	85,3	82,96	85,8	84,9	0,84	-1,94	2,633	24	0
14.03.2023	78,99	46,32	32,67	80,9	78,67	81,5	80,71	0,84	-2,04	2,571	24	0
15.03.2023	79,66	47,74	31,92	86,7	84,31	87,2	86,27	0,89	-1,96	2,692	24	0
16.03.2023	78,96	44,15	34,81	69,3	67,41	69,6	68,97	0,93	-1,56	2,343	24	0
17.03.2023	78,98	44,36	34,62	65,3	63,52	65,5	64,91	0,82	-1,39	2,2	24	0
18.03.2023	78,31	44,37	33,94	67,5	65,7	67,8	67,18	0,84	-1,48	2,227	24	0
19.03.2023	79,34	47,99	31,35	90,3	87,81	91	90,05	1,04	-2,24	2,754	24	0
20.03.2023	82,29	49,68	32,61	93,9	91,14	94,5	93,42	1,06	-2,28	2,974	24	0
21.03.2023	80,13	45,22	34,91	71,6	69,6	72	71,3	0,94	-1,7	2,428	24	0
22.03.2023	78,74	44,27	34,47	69,4	67,52	69,8	69,18	1,03	-1,66	2,327	24	0
23.03.2023	78,69	43,6	35,09	66,7	64,9	67	66,4	1,05	-1,5	2,278	24	0
Итого:				2607,7	2530,31	2620,7	2591,73	28,57	-61,42	86,36	744	0
Средние:	82,33	48,17	34,16									

Дата	V1	M1	V2	M2	V3	Mг	Qo	ВНР	ВОС
	м3	т	м3	т	м3	т	Гкал	ч	ч
20/02/2324:00	13130,7	12685,98	13112,6	12942,67	152,44	-256,69	464,64	3662	0
23/03/2324:00	15738,4	15216,29	15733,3	15534,4	181,01	-318,11	551,00	4406	0
Итого:	2607,7	2530,31	2620,7	2591,73	28,57	-61,42	86,36	744	0

Представитель абонента
Генеральный директор ООО "УК" Домоуправ-Сервис"

Представитель теплоснабж. организации

Подпись / О.И. Ажнакина/
Ф.И.О.

Подпись / О.В. Мальгина/
Ф.И.О.



ОТЧЕТ
о суточных параметрах теплоснабжения
21/02/23г.-23/03/23г.

Абонент: ООО "УК" ДОМОУПРАВ"

Договор N:8848

Адрес: Ун. Наб. № 48-2

Тип расходомера: _____

Тепловычислитель ВКТ-7 сет. N 001

Пределы измерений:

Договорные расходы:

G под max = 2.00 м3/ч G под min = 1.00 м3/ч

M сет. воды = _____ т.сут Mгвс = _____ т.сут

G обр max = 2.00 м3/ч G обр min = 1.00 м3/ч

Tхв = 0.00 °C

G3 max = 2.00 м3/ч G3 min = 1.00 м3/ч

Заводской номер 00255350

ВВОД 1

СХЕМА ПОДКЛЮЧЕНИЯ 3

БД 1

ФТ=0

ТЗ=1

КС=0xСВФЕ

ПО 2.7

Дата	t1	t2	dt	V1	M1	V2	M2	V3	Mг	Qo	DI	ВНР	ВОС
	°C	°C	°C	м3	т	м3	т	м3	т	Гкал	м3	ч	ч
21.02.2023	96,59	50,4	46,19	81,7	78,54	80,1	79,14	0,89	-0,6	3,633	0	24	0
22.02.2023	90,81	49,53	41,28	85,1	82,14	83,6	82,64	0,78	-0,5	3,393	0	24	0
23.02.2023	87,27	48,51	38,76	84,7	81,94	83,5	82,57	0,7	-0,63	3,177	0	24	0
24.02.2023	87,49	51,47	36,02	97,7	94,49	96,4	95,18	0,72	-0,69	3,406	0	24	0
25.02.2023	88,39	50,47	37,92	95,3	92,14	93,9	92,8	0,9	-0,66	3,496	0	24	0
26.02.2023	85,83	44,92	40,91	76,5	74,07	75,2	74,44	0,93	-0,37	3,029	0	24	0
27.02.2023	82,11	45,42	36,69	81	78,63	79,8	79,02	0,76	-0,39	2,884	0	24	0
28.02.2023	81,98	44,42	37,56	75,7	73,49	74,5	73,79	0,83	-0,3	2,76	0	24	0
01.03.2023	82,77	44,6	38,17	74	71,77	72,9	72,21	0,74	-0,44	2,737	0	24	0
02.03.2023	85,58	45,15	40,43	72,4	70,14	71,3	70,63	0,74	-0,49	2,838	0	24	0
03.03.2023	87,05	48,01	39,04	83,1	80,41	81,8	80,91	0,75	-0,5	3,143	0	24	0
04.03.2023	85,66	45,96	39,7	77	74,56	75,9	75,16	0,84	-0,6	2,962	0	24	0
05.03.2023	81,17	44,29	36,88	77,6	75,38	76,5	75,78	0,97	-0,4	2,779	0	24	0
06.03.2023	80,09	45,02	35,07	76,3	74,16	75,3	74,58	0,72	-0,42	2,6	0	24	0
07.03.2023	82,24	45,65	36,59	78,8	76,49	77,8	77	0,83	-0,51	2,798	0	24	0
08.03.2023	82,11	44,72	37,39	76,5	74,27	75,5	74,79	0,88	-0,52	2,776	0	24	0
09.03.2023	79,9	45,23	34,67	78,6	76,4	77,7	76,98	0,73	-0,58	2,647	0	24	0
10.03.2023	79,19	45,54	33,65	78,8	76,64	77,8	77,06	0,67	-0,42	2,575	0	24	0
11.03.2023	78,49	45,57	32,92	80	77,85	79,2	78,45	0,76	-0,6	2,561	0	24	0
12.03.2023	79,29	45,49	33,8	81,7	79,43	80,9	80,11	0,9	-0,68	2,683	0	24	0
13.03.2023	79,52	45,48	34,04	79,7	77,52	78,8	78,07	0,8	-0,55	2,634	0	24	0
14.03.2023	79,26	45,72	33,54	79,7	77,51	78,9	78,15	0,73	-0,64	2,6	0	24	0
15.03.2023	79,9	45,9	34	81,1	78,83	80,3	79,53	0,76	-0,7	2,679	0	24	0
16.03.2023	79,29	45,83	33,46	77,5	75,37	76,7	75,98	0,72	-0,61	2,521	0	24	0
17.03.2023	79,3	45,75	33,55	74,3	72,28	73,6	72,88	0,67	-0,6	2,424	0	24	0
18.03.2023	78,64	45,63	33,01	74,9	72,87	74,2	73,48	0,73	-0,61	2,406	0	24	0
19.03.2023	79,53	45,43	34,1	77,3	75,18	76,6	75,86	0,84	-0,68	2,564	0	24	0
20.03.2023	82,53	46,76	35,77	78,8	76,49	78,1	77,28	0,75	-0,79	2,738	0	24	0
21.03.2023	80,24	45,03	35,21	75,7	73,58	74,9	74,18	0,83	-0,6	2,59	0	24	0
22.03.2023	79,05	45,17	33,88	75,2	73,15	74,2	73,49	0,75	-0,34	2,476	0	24	0
23.03.2023	78,98	44,89	34,09	72,6	70,62	71,5	70,79	0,72	-0,17	2,405	0	24	0
Итого:				2459,3	2386,34	2427,4	2402,93	24,34	-16,59	86,91	0	744	0
Средние:	82,58	46,19	36,39										

Дата	V1	M1	V2	M2	V3	Mг	Qo	DI	ВНР	ВОС
	м3	т	м3	т	м3	т	Гкал	м3	ч	ч
20/02/2324:00	12082,7	11676,2	11902,9	11762,66	121,28	-86,46	457,16	0	3517	1
23/03/2324:00	14542	14062,54	14330,3	14165,59	145,62	-103,05	544,07	0	4261	1
Итого:	2459,3	2386,34	2427,4	2402,93	24,34	-16,59	86,91	0	744	0

Представитель абонента

Генеральный директор ООО "УК" Домоуправ-Сервис"

 / О.И. Ажнакина/
Подпись / Ф.И.О.

Представитель теплоснабж. организации

 / О.В. Мальгина/
Подпись / Ф.И.О.



ОТЧЕТ
о суточных параметрах теплоснабжения
21/02/23г.-23/03/23г.

Абонент: ООО "УК" ДОМОУПРАВ"

Договор N:8848

Адрес: Ун.Наб. № 48-1

Тип расходомера: _____

Тепловычислитель ВКТ-7 сет. N 001

Пределы измерений:

Договорные расходы:

G под max = 2.00 м3/ч G под min = 1.00 м3/ч

M сет. воды = _____ т.сут Mгвс = _____ т.сут

G обр max = 2.00 м3/ч G обр min = 1.00 м3/ч

Tхв = 0.00°C

G3 max = 2.00 м3/ч G3 min = 1.00 м3/ч

Заводской номер 00255353

ВВОД 1

СХЕМА ПОДКЛЮЧЕНИЯ 3

БД 1

ФТ=0

Т3=1

КС=0xФ52Е

ПО 2.7

Дата	t1	t2	dt	V1	M1	V2	M2	V3	Mг	Qo	DI	ВНР	ВОС
	°C	°C	°C	м3	т	м3	т	м3	т	Гкал	м3	ч	ч
21.02.2023	96,27	52,38	43,89	84,6	81,31	84,4	83,36	0,73	-2,05	3,574	0	24	0
22.02.2023	90,61	54	36,61	100,4	96,92	100,6	99,23	0,81	-2,31	3,552	0	24	0
23.02.2023	87,32	55,92	31,4	118,2	114,35	119	117,31	0,94	-2,96	3,593	0	24	0
24.02.2023	87,46	56,48	30,98	116,5	112,67	117,5	115,77	0,78	-3,1	3,496	0	24	0
25.02.2023	88,33	56,34	31,99	111,4	107,73	112,2	110,56	0,7	-2,83	3,451	0	24	0
26.02.2023	85,91	55,53	30,38	119,1	115,32	120,2	118,48	0,92	-3,16	3,504	0	24	0
27.02.2023	82,23	58,09	24,14	145	140,77	146,8	144,51	0,74	-3,74	3,398	0	24	0
28.02.2023	82,11	57,2	24,91	133,2	129,32	134,8	132,75	0,78	-3,43	3,225	0	24	0
01.03.2023	82,85	56,25	26,6	122,7	119,05	123,9	122,08	0,75	-3,03	3,168	0	24	0
02.03.2023	85,64	54,66	30,98	106,5	103,15	107,4	105,91	0,78	-2,76	3,198	0	24	0
03.03.2023	87,06	54,27	32,79	101,6	98,29	102,2	100,79	0,77	-2,5	3,225	0	24	0
04.03.2023	85,38	55,55	29,83	111,8	108,28	112,7	111,07	0,74	-2,79	3,231	0	24	0
05.03.2023	81,29	56,75	24,54	134,7	130,82	136,3	134,26	0,97	-3,44	3,213	0	24	0
06.03.2023	80,2	58,42	21,78	142	138,04	143,7	141,45	0,75	-3,41	3,006	0	24	0
07.03.2023	82,24	57,07	25,17	124	120,37	125,3	123,42	0,71	-3,05	3,032	0	24	0
08.03.2023	82,19	56,67	25,52	123,5	119,87	124,8	122,95	0,76	-3,08	3,06	0	24	0
09.03.2023	79,97	58,3	21,67	140,2	136,28	142,1	139,87	0,67	-3,59	2,953	0	24	0
10.03.2023	79,29	58,34	20,95	145,9	141,88	147,9	145,57	0,76	-3,69	2,972	0	24	0
11.03.2023	78,59	58,76	19,83	151,1	147	153,3	150,85	0,74	-3,85	2,916	0	24	0
12.03.2023	79,31	57,66	21,65	144,9	140,89	147	144,73	0,93	-3,84	3,051	0	24	0
13.03.2023	79,61	58,2	21,41	146,2	142,16	148,4	146,09	0,75	-3,93	3,043	0	24	0
14.03.2023	79,36	58,47	20,89	147,4	143,37	149,7	147,36	0,69	-3,99	2,995	0	24	0
15.03.2023	79,95	58,08	21,87	140,9	136,98	143	140,78	0,72	-3,8	2,999	0	24	0
16.03.2023	79,4	57,86	21,54	139,8	135,94	141,7	139,55	0,84	-3,61	2,928	0	24	0
17.03.2023	79,41	57,22	22,19	127,1	123,62	128,8	126,86	0,69	-3,24	2,743	0	24	0
18.03.2023	78,73	56,66	22,07	129,6	126,11	131,4	129,46	0,84	-3,35	2,783	0	24	0
19.03.2023	79,63	56,25	23,38	128,1	124,57	129,7	127,79	0,89	-3,22	2,913	0	24	0
20.03.2023	82,52	55,57	26,95	114,6	111,2	115,8	114,13	0,76	-2,93	2,998	0	24	0
21.03.2023	80,32	56,31	24,01	125,2	121,68	126,7	124,84	0,83	-3,16	2,922	0	24	0
22.03.2023	79,14	56,68	22,46	128,9	125,35	130,7	128,77	0,76	-3,42	2,815	0	24	0
23.03.2023	79,11	57,98	21,13	131,4	127,83	133,1	131,03	0,63	-3,2	2,701	0	24	0
Итого:				3936,5	3821,12	3981,1	3921,58	24,13	-100,46	96,66	0	744	0
Средние:	82,62	56,7	25,91										

Дата	V1	M1	V2	M2	V3	Mг	Qo	DI	ВНР	ВОС
	м3	т	м3	т	м3	т	Гкал	м3	ч	ч
20/02/2324:00	12398,1	11982,92	12436,7	12288,52	119,81	-305,6	454,08	0	3664	0
23/03/2324:00	16334,6	15804,04	16417,8	16210,1	143,94	-406,06	550,74	0	4408	0
Итого:	3936,5	3821,12	3981,1	3921,58	24,13	-100,46	96,66	0	744	0

Представитель абонента
Генеральный директор ООО "УК "Домоуправ-Сервис"

Представитель теплоснабж. организации

[Подпись]
О.И. Ажнакина/
Ф.И.О.

[Подпись]
/О.В.Мальгина/
Ф.И.О.

МП



ОТЧЕТ

о суточных параметрах теплоснабжения

21/02/23г.-23/03/23г.

Абонент: ООО "УК" ДМОУПРАВ"

Договор N:8848

Адрес: Молодог. №76 (ИТП-3)

Тип расходомера: _____

Тепловычислитель ВКТ-7 сет. N 001

Пределы измерений:

Договорные расходы:

G под max = 2.00 м3/ч G под min = 1.00 м3/ч

M сет. воды = _____ т.сут Mгвс = _____ т.сут

G обр max = 2.00 м3/ч G обр min = 1.00 м3/ч

Tхв = 5.00°C

G3 max = 2.00 м3/ч G3 min = 1.00 м3/ч

Заводской номер 00248272

ВВОД 1

СХЕМА ПОДКЛЮЧЕНИЯ 3

ВД 1

ФТ=0

ТЗ=1

КС=0x84A7

ПО 2.7

Дата	t1	t2	dt	V1	M1	V2	M2	V3	Mг	Qo	ВНР	ВОС
	°C	°C	°C	м3	т	м3	т	м3	т	Гкал	ч	ч
21.02.2023	96,51	50,5	46,01	156,8	150,71	153,9	152,06	0	-1,35	6,938	24	0
22.02.2023	90,78	48	42,78	155,6	150,16	153,3	151,65	0	-1,49	6,427	24	0
23.02.2023	87,73	46,94	40,79	156,4	151,27	154,1	152,5	0	-1,23	6,169	24	0
24.02.2023	87,89	48,87	39,02	174,3	168,58	172,1	170,19	0	-1,61	6,58	24	0
25.02.2023	88,75	49,5	39,25	173,8	167,98	171,6	169,65	0	-1,67	6,596	24	0
26.02.2023	85,85	44,87	40,98	146,3	141,69	144,3	142,93	0	-1,24	5,807	24	0
27.02.2023	82,48	44,75	37,73	149	144,61	147,2	145,81	0	-1,2	5,453	24	0
28.02.2023	82,47	44,5	37,97	141,1	136,93	139,5	138,21	0	-1,28	5,198	24	0
01.03.2023	83,4	44,99	38,41	145	140,66	143,3	141,95	0	-1,29	5,404	24	0
02.03.2023	86,41	46,56	39,85	148,6	143,84	146,7	145,21	0	-1,37	5,731	24	0
03.03.2023	87,62	47,97	39,65	163,8	158,42	161,8	160,09	0	-1,67	6,282	24	0
04.03.2023	85,75	46,27	39,48	147,9	143,25	146,3	144,84	0	-1,59	5,656	24	0
05.03.2023	81,36	44,63	36,73	146,4	142,18	144,9	143,55	0	-1,37	5,22	24	0
06.03.2023	80,61	44,24	36,37	144,5	140,43	143,2	141,89	0	-1,46	5,106	24	0
07.03.2023	82,66	45,57	37,09	148,7	144,28	147,3	145,85	0	-1,57	5,351	24	0
08.03.2023	82,59	44,81	37,78	145,7	141,4	144,2	142,89	0	-1,49	5,338	24	0
09.03.2023	80,03	44,59	35,44	145,7	141,64	144,5	143,16	0	-1,52	5,016	24	0
10.03.2023	79,64	44,74	34,9	144,9	140,86	143,8	142,48	0	-1,62	4,914	24	0
11.03.2023	78,76	44,3	34,46	147,1	143,1	146,1	144,78	0	-1,68	4,93	24	0
12.03.2023	79,69	44,83	34,86	150,6	146,41	149,5	148,09	0	-1,68	5,1	24	0
13.03.2023	79,92	44,26	35,66	150	145,83	148,8	147,4	0	-1,57	5,198	24	0
14.03.2023	79,57	44,57	35	146,6	142,56	145,5	144,14	0	-1,58	4,987	24	0
15.03.2023	80,25	44,78	35,47	150,6	146,38	149,5	148,1	0	-1,72	5,191	24	0
16.03.2023	79,71	44,75	34,96	142,8	138,85	141,8	140,49	0	-1,64	4,855	24	0
17.03.2023	79,79	44,74	35,05	139,6	135,71	138,6	137,3	0	-1,59	4,753	24	0
18.03.2023	79,17	44,39	34,78	140,2	136,34	139,2	137,94	0	-1,6	4,738	24	0
19.03.2023	80,06	44,5	35,56	147,1	142,98	146,1	144,75	0	-1,77	5,084	24	0
20.03.2023	83,19	46,17	37,02	151,9	147,34	150,6	149,1	0	-1,76	5,455	24	0
21.03.2023	80,36	44,34	36,02	140,7	136,74	139,7	138,4	0	-1,66	4,921	24	0
22.03.2023	79,52	44,6	34,92	140	136,14	139,1	137,81	0	-1,67	4,751	24	0
23.03.2023	79,13	44,83	34,3	138,8	134,99	138	136,72	0	-1,73	4,628	24	0
Итого:				4620,5	4482,26	4574,5	4529,93	0	-47,67	167,78	744	0
Средние:	82,95	45,59	37,36									

Дата	V1	M1	V2	M2	V3	Mг	Qo	ВНР	ВОС
	м3	т	м3	т	м3	т	Гкал	ч	ч
20/02/2324:00	30402,6	29442,1	30357,4	29982,69	0	-540,59	1000,64	5968	0
23/03/2324:00	35023,1	33924,36	34931,9	34512,62	0	-588,26	1168,41	6712	0
Итого:	4620,5	4482,26	4574,5	4529,93	0	-47,67	167,78	744	0

Представитель абонента

Генеральный директор ООО "УК" ДМОУПРАВ-Сервис"

[Подпись] / О.И. Ажнакина /
Подпись / Ф.И.О.

Представитель теплоснабж. организации

[Подпись] / О.В. Мальгина /
Подпись / Ф.И.О.

МП



ОТЧЕТ
о суточных параметрах теплоснабжения
21/02/23г.-23/03/23г.

Абонент: ООО "УК" ДОМОУПРАВ"

Договор N:8848

Адрес: Молод. № 76 (ИТП-2)

Тип расходомера: _____

Тепловычислитель ВКТ-7 сет. N 001

Пределы измерений:

Договорные расходы:

G под max = 2.00 м3/ч G под min = 1.00 м3/ч

M сет. воды= _____ т.сут Mгвс= _____ т.сут

G обр max = 2.00 м3/ч G обр min = 1.00 м3/ч

Tхв= 5.00°C

G3 max = 2.00 м3/ч G3 min = 1.00 м3/ч

Заводской номер 00246543

ВВОД 1

СХЕМА ПОДКЛЮЧЕНИЯ 3

ВД 1

ФТ=0

ТЗ=1

КС=0x311A

ПО 2.7

Дата	t1	t2	dt	V1	M1	V2	M2	V3	Mг	Qo	ВНР	ВОС
	°C	°C	°C	м3	т	м3	т	м3	т	Гкал	ч	ч
21.02.2023	97,22	53,05	44,17	243	233,43	230,1	227,07	0,13	6,36	10,331	24	0
22.02.2023	91,29	51,48	39,81	246,2	237,5	233,6	230,71	0,14	6,79	9,465	24	0
23.02.2023	87,83	49,93	37,9	247,3	239,15	235,2	232,44	0,16	6,71	9,068	24	0
24.02.2023	87,97	51,96	36,01	286,5	277,01	272,7	269,28	0,15	7,73	9,985	24	0
25.02.2023	88,94	52,83	36,11	276,5	267,19	263,2	259,74	0,15	7,45	9,658	24	0
26.02.2023	86,33	45,74	40,59	214,9	208,04	204,1	202,1	0,18	5,94	8,448	24	0
27.02.2023	82,58	44,87	37,71	212	205,75	202	200,09	0,23	5,66	7,757	24	0
28.02.2023	82,51	43,27	39,24	187,9	182,37	178,9	177,32	0,19	5,05	7,152	24	0
01.03.2023	83,36	45,59	37,77	222,1	215,42	211,6	209,56	0,12	5,86	8,136	24	0
02.03.2023	86,28	48,12	38,16	228,3	221,01	217,4	215,04	0,18	5,97	8,436	24	0
03.03.2023	87,66	50,49	37,17	257,5	249,03	245,4	242,46	0,14	6,57	9,262	24	0
04.03.2023	86,36	47,6	38,76	221,5	214,42	211,1	208,83	0,19	5,59	8,314	24	0
05.03.2023	81,66	44,02	37,64	212	205,85	202,2	200,36	0,2	5,49	7,744	24	0
06.03.2023	80,59	42,85	37,74	198,7	193,07	189,6	187,97	0,21	5,1	7,28	24	0
07.03.2023	82,75	46,75	36	233,4	226,47	222,8	220,52	0,19	5,95	8,155	24	0
08.03.2023	82,66	45,14	37,52	222,3	215,72	212,2	210,15	0,18	5,57	8,094	24	0
09.03.2023	80,33	43,4	36,93	196,7	191,18	187,9	186,24	0,22	4,94	7,058	24	0
10.03.2023	79,61	42,27	37,34	187,1	181,95	178,8	177,28	0,26	4,67	6,792	24	0
11.03.2023	78,83	42,6	36,23	198,6	193,19	190	188,37	0,27	4,82	6,996	24	0
12.03.2023	79,69	44,78	34,91	235,6	229,08	225,5	223,37	0,24	5,71	7,994	24	0
13.03.2023	79,88	44,39	35,49	215	209,02	205,9	203,98	0,23	5,04	7,415	24	0
14.03.2023	79,61	43,14	36,47	203,7	198,07	194,9	193,19	0,23	4,88	7,222	24	0
15.03.2023	80,32	45,08	35,24	218,8	212,64	209,5	207,5	0,24	5,14	7,492	24	0
16.03.2023	79,7	42,42	37,28	183,8	178,71	175,9	174,42	0,27	4,29	6,657	24	0
17.03.2023	79,76	42,43	37,33	178,7	173,73	171	169,54	0,23	4,19	6,482	24	0
18.03.2023	79,07	42,52	36,55	178,2	173,34	170,6	169,14	0,25	4,2	6,334	24	0
19.03.2023	80,01	44,93	35,08	223,1	216,89	213,8	211,78	0,22	5,11	7,605	24	0
20.03.2023	83,09	47,81	35,28	239,9	232,72	229,8	227,32	0,22	5,4	8,211	24	0
21.03.2023	80,75	43,67	37,08	192,2	186,74	184	182,32	0,22	4,42	6,92	24	0
22.03.2023	79,42	42,58	36,84	182,2	177,19	174,7	173,21	0,17	3,98	6,525	24	0
23.03.2023	79,21	42,35	36,86	180,8	175,83	173,4	171,93	0,1	3,9	6,479	24	0
Итого:				6724,5	6521,71	6417,8	6353,23	6,11	168,48	243,47	744	0
Средние:	83,07	45,74	37,32									

Дата	V1	M1	V2	M2	V3	Mг	Qo	ВНР	ВОС
	м3	т	м3	т	м3	т	Гкал	ч	ч
20/02/2324:00	70722,7	68566,62	68024,1	66849,86	21,3	1716,76	1543,63	5966	0
23/03/2324:00	77447,2	75088,33	74441,9	73203,09	27,41	1885,24	1787,10	6710	0
Итого:	6724,5	6521,71	6417,8	6353,23	6,11	168,48	243,47	744	0

Представитель абонента
Генеральный директор ООО "УК" Домоуправ-Сервис"


/ О.И. Ажнакина/
Подпись Ф.И.О.

Представитель теплоснабж. организации


/ О.В. Малыгина/
Подпись Ф.И.О.

МП



ОТЧЕТ
о суточных параметрах теплоснабжения
21/02/23г.-23/03/23г.

Абонент: ООО "УК" ДОМОУПРАВ"

Договор N: 8848

Адрес: Молодог. № 76 (ИТП-1)

Тип расходомера: _____

Тепловычислитель ВКТ-7 сеп. N 001

Пределы измерений:

Договорные расходы:

G под max = 2.00 м3/ч G под min = 1.00 м3/ч

M сеп. воды = _____ т.сут M гвс = _____ т.сут

G обр max = 2.00 м3/ч G обр min = 1.00 м3/ч

Tхв = 5.00°C

G3 max = 2.00 м3/ч G3 min = 1.00 м3/ч

Заводской номер 00248280

ВВОД 1

СХЕМА ПОДКЛЮЧЕНИЯ 3

ВД 1

ФТ=0

ТЗ=1

КС=0x8053

ПО 2.7

Дата	t1	t2	dt	V1	M1	V2	M2	V3	Mг	Qo	ВНР	ВОС
	°C	°C	°C	м3	т	м3	т	м3	т	Гкал	ч	ч
21.02.2023	96,96	51,63	45,33	122,7	117,91	120	118,52	0	-0,61	5,351	24	0
22.02.2023	91,12	51,36	39,76	126,8	122,34	124,4	122,87	0	-0,53	4,868	24	0
23.02.2023	87,67	49,89	37,78	125,9	121,73	123,5	122,05	0	-0,32	4,598	24	0
24.02.2023	87,83	51,87	35,96	142,9	138,2	140,3	138,51	0	-0,31	4,971	24	0
25.02.2023	88,76	51,49	37,27	137,7	133,09	135,1	133,41	0	-0,32	4,961	24	0
26.02.2023	86,14	45,75	40,39	109,6	106,12	107,7	106,65	0	-0,53	4,285	24	0
27.02.2023	82,45	47,03	35,42	118,8	115,3	116,9	115,71	0	-0,41	4,081	24	0
28.02.2023	82,37	45,67	36,7	110,2	106,94	108,5	107,44	0	-0,5	3,925	24	0
01.03.2023	83,2	45,66	37,54	116,7	113,18	114,9	113,8	0	-0,62	4,248	24	0
02.03.2023	86,11	47,39	38,72	113,8	110,2	111,9	110,73	0	-0,53	4,267	24	0
03.03.2023	87,47	50,49	36,98	129,2	124,96	127	125,49	0	-0,53	4,624	24	0
04.03.2023	86	47,89	38,11	114,9	111,24	113	111,78	0	-0,54	4,243	24	0
05.03.2023	81,47	45,92	35,55	114,7	111,4	113,1	112,03	0	-0,63	3,96	24	0
06.03.2023	80,47	46,13	34,34	114,5	111,27	113	111,87	0	-0,6	3,82	24	0
07.03.2023	82,59	47,66	34,93	118,1	114,59	116,4	115,16	0	-0,57	4,002	24	0
08.03.2023	82,51	46,42	36,09	114,3	110,92	112,7	111,59	0	-0,67	4,001	24	0
09.03.2023	80,16	46,02	34,14	115,5	112,27	113,9	112,77	0	-0,5	3,831	24	0
10.03.2023	79,54	46,7	32,84	115,4	112,23	114	112,85	0	-0,62	3,686	24	0
11.03.2023	78,79	46,53	32,26	117,2	114,01	115,8	114,61	0	-0,6	3,675	24	0
12.03.2023	79,62	46,9	32,72	125,2	121,74	123,6	122,3	0	-0,56	3,98	24	0
13.03.2023	79,82	46,72	33,1	117,8	114,54	116,3	115,1	0	-0,56	3,791	24	0
14.03.2023	79,55	46,49	33,06	119,3	116,01	117,9	116,71	0	-0,7	3,833	24	0
15.03.2023	80,23	47,23	33	125,1	121,61	123,5	122,19	0	-0,58	4,011	24	0
16.03.2023	79,68	46,52	33,16	118,8	115,5	117,4	116,2	0	-0,7	3,833	24	0
17.03.2023	79,73	46,89	32,84	113,9	110,72	112,6	111,43	0	-0,71	3,637	24	0
18.03.2023	79,07	46,82	32,25	112,7	109,63	111,5	110,35	0	-0,72	3,534	24	0
19.03.2023	79,93	46,75	33,18	118,3	115	116,9	115,69	0	-0,69	3,814	24	0
20.03.2023	82,97	48,93	34,04	122,7	119,01	121,2	119,86	0	-0,85	4,05	24	0
21.03.2023	80,51	46,63	33,88	111,8	108,63	110,5	109,38	0	-0,75	3,679	24	0
22.03.2023	79,38	46,68	32,7	116,5	113,3	115,3	114,12	0	-0,82	3,704	24	0
23.03.2023	79,19	46,97	32,22	114,8	111,63	113,7	112,51	0	-0,88	3,598	24	0
Итого:				3695,8	3585,22	3642,5	3603,68	0	-18,46	126,86	744	0
Средние:	82,94	47,58	35,36									

Дата	V1	M1	V2	M2	V3	Mг	Qo	ВНР	ВОС
	м3	т	м3	т	м3	т	Гкал	ч	ч
20/02/2324:00	25802	25000,2	25325	24984,52	0	15,68	771,83	5965	0
23/03/2324:00	29497,8	28585,42	28967,5	28588,2	0	-2,78	898,69	6709	0
Итого:	3695,8	3585,22	3642,5	3603,68	0	-18,46	126,86	744	0

Представитель абонента
Генеральный директор ООО "УК" Домоуправ-Сервис"

Представитель теплоснабж. организации

Подпись _____ / О.И. Ажнакина /
Ф.И.О.

Подпись _____ / О.В. Мальгина /
Ф.И.О.



ОТЧЕТ
о суточных параметрах теплоснабжения
21/02/23г.-23/03/23г.

Абонент: ООО "УК" Домоуправ"

Договор N: 8848

Адрес: Мол. 74-3

Тип расходомера: _____

Тепловычислитель ВКТ-7 сег. N 001

Пределы измерений:

Договорные расходы:

G под max = 2.00 м3/ч G под min = 1.00 м3/ч

M сег. воды = _____ т.сут M гвс = _____ т.сут

G обр max = 2.00 м3/ч G обр min = 1.00 м3/ч

Tхв = 5.00 °C

G3 max = 2.00 м3/ч G3 min = 1.00 м3/ч

Заводской номер 00217061

ВВОД 1

СХЕМА ПОДКЛЮЧЕНИЯ 3

ВД 1

ФТ=0

ТЗ=1

КС=0x0A8A

ПО 2.7

Дата	t1	t2	dt	V1	M1	V2	M2	V3	Mг	Qo	ВНР	ВОС
	°C	°C	°C	м3	т	м3	т	м3	т	Гкал	ч	ч
21.02.2023	97,99	56,05	41,94	157	150,78	151,62	149,4	0	1,38	6,341	24	0
22.02.2023	92,12	53,36	38,76	151,09	145,74	146,11	144,17	0	1,57	5,66	24	0
23.02.2023	88,61	52,26	36,35	158,7	153,44	153,52	151,57	0	1,87	5,588	24	0
24.02.2023	88,81	58,32	30,49	208,79	201,8	202,8	199,63	0	2,17	6,167	24	0
25.02.2023	89,73	58,01	31,72	197,87	191,14	192,03	189,04	0	2,1	6,081	24	0
26.02.2023	87,12	49,58	37,54	152,85	147,9	147,64	145,96	0	1,94	5,563	24	0
27.02.2023	83,37	49,45	33,92	155,26	150,64	150,31	148,56	0	2,08	5,116	24	0
28.02.2023	83,26	44,62	38,64	124,37	120,66	119,91	118,78	0	1,88	4,664	24	0
01.03.2023	84,1	48,96	35,14	148,92	144,41	143,9	142,28	0	2,13	5,08	24	0
02.03.2023	87,05	50,21	36,84	145,97	141,26	140,97	139,29	0	1,97	5,212	24	0
03.03.2023	88,45	55,11	33,34	176,46	170,62	171,03	168,64	0	1,98	5,698	24	0
04.03.2023	87,19	51,84	35,35	155,97	150,92	151,04	149,17	0	1,75	5,344	24	0
05.03.2023	82,42	46,93	35,49	141	136,9	136,47	135,08	0	1,82	4,864	24	0
06.03.2023	81,34	45,79	35,55	133,67	129,85	129,29	128,03	0	1,82	4,618	24	0
07.03.2023	83,54	49,57	33,97	153,25	148,66	148,48	146,76	0	1,9	5,055	24	0
08.03.2023	83,46	49,25	34,21	157,04	152,33	152,2	150,47	0	1,86	5,215	24	0
09.03.2023	81,15	46,53	34,62	134,34	130,5	130,16	128,86	0	1,64	4,519	24	0
10.03.2023	80,41	45,03	35,38	127,08	123,53	123,01	121,85	0	1,68	4,371	24	0
11.03.2023	79,68	45,51	34,17	133,64	129,95	129,48	128,27	0	1,68	4,445	24	0
12.03.2023	80,52	49,13	31,39	165,25	160,6	160,48	158,66	0	1,94	5,045	24	0
13.03.2023	80,69	48,22	32,47	156,5	152,09	151,89	150,25	0	1,84	4,943	24	0
14.03.2023	80,45	46,81	33,64	143,91	139,88	139,58	138,2	0	1,68	4,707	24	0
15.03.2023	81,17	48,76	32,41	153,79	149,41	149,37	147,73	0	1,68	4,85	24	0
16.03.2023	80,49	44,08	36,41	121	117,61	117,17	116,13	0	1,48	4,282	24	0
17.03.2023	80,58	44,27	36,31	119,11	115,78	115,35	114,3	0	1,48	4,205	24	0
18.03.2023	79,9	43,96	35,94	117,29	114,06	113,57	112,55	0	1,51	4,098	24	0
19.03.2023	80,89	48,8	32,09	158,65	154,17	154,05	152,35	0	1,82	4,955	24	0
20.03.2023	83,99	53,79	30,2	185,15	179,56	180,17	177,72	0	1,84	5,433	24	0
21.03.2023	81,59	45,24	36,35	122,77	119,25	118,99	117,82	0	1,43	4,337	24	0
22.03.2023	80,21	43,44	36,77	114,74	111,53	111,08	110,06	0	1,47	4,102	24	0
23.03.2023	80,01	43,6	36,41	117,95	114,65	114,09	113,12	0	1,53	4,175	24	0
Итого:				4589,3	4449,62	4445,7	4394,7	0	54,92	154,73	744	0
Средние:	83,88	48,91	34,96									

Дата	V1	M1	V2	M2	V3	Mг	Qo	ВНР	ВОС
	м3	т	м3	т	м3	т	Гкал	ч	ч
20/02/2324:00	83069,92	80475,91	80914,85	79604,8	0	871,11	2102,82	12373	2
23/03/2324:00	87659,3	84925,53	85360,61	83999,5	0	926,03	2257,56	13117	2
Итого:	4589,38	4449,62	4445,76	4394,7	0	54,92	154,73	744	0

Представитель абонента
Генеральный директор ООО "УК" Домоуправ-Сервис"

Представитель теплоснабж. организации

Подпись / О.И. Ажнакина/
Ф.И.О.

Подпись / О.В. Малыгина/
Ф.И.О.

МП



ОТЧЕТ
о суточных параметрах теплоснабжения
21/02/23г.-23/03/23г.

Абонент: ООО "УК "ДОМОУПРАВ"
Адрес: Молодогвардейцев 74 (итп-2)

Договор N: 8848
Тип расходомера: _____

Прибор: KARAT-306
Серийный номер: 06343116
Посуточный архив

Дата	G1	G2	Gd1	T1	T2	Td1	P1	P2	Q1	V1	V2	HC	ВНР	V3	ВОС
21.02.2023	369,4132	369,41315	0	97,87934	71,668549	26,210798	1,200539	0,854379	9,657775	383,63	378,6675	ч	24	0	
22.02.2023	363,8058	363,80582	0	91,94775	67,82753	24,12023	1,182575	0,875122	8,783461	376,2626	371,9725	OK	24	0	
23.02.2023	353,5381	353,53806	0	88,52512	64,457924	24,067192	1,170812	0,883377	8,517994	364,8925	360,6876	OK	24	0	
24.02.2023	325,9528	325,95279	0	88,57849	63,724354	24,854147	1,142705	0,898522	8,126876	336,5775	332,25	OK	24	0	
25.02.2023	339,0483	339,04831	0	89,50771	65,019508	24,488199	1,158899	0,890456	8,299418	350,2851	345,8825	OK	24	0	
26.02.2023	315,2651	315,26505	0	87,14551	60,678814	26,466688	1,191902	0,866001	8,20225	325,2	320,985	OK	24	0	
27.02.2023	295,2497	295,24966	0	83,26441	56,986065	26,27836	1,189863	0,874571	7,480477	303,835	300,02	OK	24	0	
28.02.2023	221,0943	221,09431	0	83,23328	52,128223	31,105051	1,197026	0,861845	6,891853	227,665	223,8375	OK	24	0	
01.03.2023	272,9005	272,90045	0	84,02438	56,657162	27,367208	1,166727	0,867606	7,446665	280,9125	277,185	OK	24	0	
02.03.2023	290,0573	290,05734	0	86,99935	59,676075	27,323288	1,184207	0,870771	7,871826	299,15	295,1075	OK	24	0	
03.03.2023	346,9188	346,91876	0	88,32665	64,399422	23,927221	1,163675	0,887671	8,317465	358,04	353,8875	OK	24	0	
04.03.2023	305,3138	305,31378	0	86,74469	60,460506	26,28417	1,175175	0,870044	7,930663	314,88	310,8575	OK	24	0	
05.03.2023	284,8058	284,80582	0	82,33188	56,022022	26,309853	1,185389	0,85893	7,450191	292,875	289,1776	OK	24	0	
06.03.2023	246,0016	246,00159	0	81,2611	53,675537	27,585564	1,18656	0,859801	6,793124	252,845	249,395	OK	24	0	
07.03.2023	297,9153	297,91528	0	83,36559	58,485626	24,879965	1,170937	0,873185	7,324382	306,5075	302,965	OK	24	0	
08.03.2023	289,1103	289,11026	0	83,3383	57,132565	26,205736	1,180445	0,86286	7,500949	297,4525	293,7725	OK	24	0	
09.03.2023	240,7742	240,77415	0	81,0126	53,043564	27,969042	1,189546	0,868576	6,705096	247,3675	244,13	OK	24	0	
10.03.2023	212,0935	212,09349	0	80,32571	50,57045	29,755251	1,199131	0,877526	6,297255	217,765	214,795	OK	24	0	
11.03.2023	223,0715	223,07146	0	79,56445	50,593479	28,970963	1,189779	0,885432	6,456045	228,8625	225,975	OK	24	0	
12.03.2023	286,149	286,14899	0	80,31655	55,095402	25,221136	1,165212	0,894339	7,177031	293,6675	290,6	OK	24	0	
13.03.2023	261,9119	261,91187	0	80,60151	54,078278	26,523226	1,177385	0,873128	6,866002	268,86	265,8275	OK	24	0	
14.03.2023	238,1542	238,15416	0	80,32311	52,623394	27,699707	1,187888	0,871142	6,602677	244,4525	241,4925	OK	24	0	
15.03.2023	262,5283	262,52826	0	80,95293	54,350632	26,602316	1,169974	0,87885	6,77937	269,575	266,5875	OK	24	0	
16.03.2023	196,221	196,22101	0	80,41632	49,566422	30,849884	1,204336	0,863808	6,067038	201,4425	198,6525	OK	24	0	
17.03.2023	200,3915	200,39145	0	80,48786	49,920639	30,567223	1,207075	0,861691	6,107786	205,7175	202,94	OK	24	0	
18.03.2023	192,7513	192,75133	0	79,81933	49,037701	30,781624	1,201756	0,86712	5,944811	197,76	195,135	OK	24	0	
19.03.2023	245,4013	245,40125	0	80,69002	52,952374	27,737635	1,160143	0,888704	6,817643	251,9325	248,8925	OK	24	0	
20.03.2023	256,0531	256,05313	0	83,7017	55,558231	28,143469	1,177607	0,885751	7,098875	263,4375	260,06	OK	24	0	
21.03.2023	207,6094	207,60936	0	81,41099	50,736362	30,67462	1,213181	0,862203	6,3687	213,2925	210,2975	OK	24	0	
22.03.2023	198,7826	198,78255	0	80,13468	49,50169	30,632994	1,194644	0,852347	6,085607	204,005	201,2775	OK	24	0	
23.03.2023	190,2894	190,28941	0	79,9529	48,420734	31,532171	1,179342	0,849943	6,018234	195,2275	192,6075	OK	24	0	
Итого:	8328,57	8328,57							223,99	8574,38	8465,92		744	0	

Дата	Общ	V1	V2	Vd	G1	G2	Гподп	ВНР	ВОС	V3
20.02.2023	3557,27	126485,14	125219,55	1265,59	122950,04	122953,34	-3,30			
23.03.2023	3781,26	135059,51	133685,47	1374,05	131278,61	131281,91	-3,30			
ИТОГО:	223,99	8574,38	8465,92	108,46	8328,57	8328,57	0,00	744		0,00

Тепловая энергия израсходованная за период
несплатных ситуаций (Гн)
(п.61 Методики №99/гп)

Qкортр =
Qi/Траб x Тнш

0

Прибор: KARAT-306
Серийный номер: 23714416
Нежилые помещения

Дата	Общ	V1	V2	Vd	Гпр	Гобр	Гподп	ВНР	ВОС	V3
20.02.2023	230,33	7373,12	7284,25	1,48	7161,96	7172,89	-0,01			
23.03.2023	247,98	7966,03	7877,16	1,48	7768,95	7774,83	-0,01			
ИТОГО:	17,65	592,91	592,91	0,00	606,99	601,94	0,00	744		0,00

Представитель абонента
Генеральный директор ООО "УК "Домоуправ-Сервис"

Представитель теплоснабж. организации

Подпись: *О.И. Аннакина*
Ф.И.О.

Подпись: *О.В. Малигина*
Ф.И.О.



ОТЧЕТ
о суточных параметрах теплоснабжения
21/02/23г.-23/03/23г.

Абонент: ООО "УК" ДОМОУПРАВ"

Договор N: _____

Адрес: Молодог. № 74-1

Тип расходомера: _____

Тепловычислитель ВКТ-7 сет. N 001

Пределы измерений:

Договорные расходы:

G под max = 2.00 м3/ч G под min = 1.00 м3/ч

M сет. воды = _____ т.сут Mгвс = _____ т.сут

G обр max = 2.00 м3/ч G обр min = 1.00 м3/ч

Tхв = 0.00 °C

G3 max = 2.00 м3/ч G3 min = 1.00 м3/ч

Заводской номер 00230104

ВВОД 1

СХЕМА ПОДКЛЮЧЕНИЯ 3

БД 1

ФТ=0

T3=1

КС=0x1042

ПО 2.7


Дата	t1	t2	dt	V1	M1	V2	M2	V3	Mг	Qo	ВНР		ВОС	
	°C	°C	°C	м3	т	м3	т	м3	т	Гкал	ч	ч	ч	ч
21.02.2023	96,67	46,89	49,78	77,6	74,59	78,2	77,41	0	-2,82	3,715	24	0		
22.02.2023	90,85	46,39	44,46	79,4	76,62	79,7	78,87	0	-2,25	3,408	24	0		
23.02.2023	87,46	45,1	42,36	80,7	78,06	81,1	80,33	0	-2,27	3,308	24	0		
24.02.2023	87,62	49,22	38,4	95,7	92,55	95,5	94,44	0	-1,89	3,558	24	0		
25.02.2023	88,55	48,87	39,68	91,2	88,14	91,4	90,38	0	-2,24	3,497	24	0		
26.02.2023	85,89	43,03	42,86	72,7	70,36	73,3	72,69	0	-2,33	3,016	24	0		
27.02.2023	82,23	42,54	39,69	74,4	72,23	75,1	74,49	0	-2,26	2,863	24	0		
28.02.2023	82,19	41,71	40,48	68,6	66,62	69,5	68,95	0	-2,33	2,697	24	0		
01.03.2023	83,01	42,51	40,5	73	70,83	73,8	73,2	0	-2,37	2,868	24	0		
02.03.2023	85,94	44,59	41,35	74,4	72,01	75	74,31	0	-2,3	2,977	24	0		
03.03.2023	87,3	47,38	39,92	85,3	82,52	85,4	84,52	0	-2	3,298	24	0		
04.03.2023	85,81	44,34	41,47	73,9	71,57	74,5	73,83	0	-2,26	2,968	24	0		
05.03.2023	81,24	41,78	39,46	72,4	70,34	73,4	72,82	0	-2,48	2,774	24	0		
06.03.2023	80,29	41,46	38,83	72,4	70,36	73,3	72,73	0	-2,37	2,73	24	0		
07.03.2023	82,36	43,83	38,53	73,6	71,42	74,3	73,65	0	-2,23	2,75	24	0		
08.03.2023	82,31	42,37	39,94	72,6	70,47	73,5	72,92	0	-2,45	2,811	24	0		
09.03.2023	79,92	41,84	38,08	69,7	67,77	70,3	69,74	0,01	-1,97	2,58	24	0		
10.03.2023	79,35	41,4	37,95	69,6	67,67	70	69,46	0	-1,79	2,568	24	0		
11.03.2023	78,55	41,35	37,2	70,4	68,49	70,6	70,05	0	-1,56	2,548	24	0		
12.03.2023	79,36	41,74	37,62	75	72,93	75	74,41	0	-1,48	2,741	24	0		
13.03.2023	79,59	41,51	38,08	72,6	70,58	72,7	72,14	0	-1,56	2,686	24	0		
14.03.2023	79,31	41,44	37,87	70,6	68,64	70,9	70,36	0	-1,72	2,599	24	0		
15.03.2023	79,97	42,23	37,74	73,4	71,35	73,5	72,92	0	-1,57	2,69	24	0		
16.03.2023	79,42	41,7	37,72	68	66,13	68,4	67,85	0	-1,72	2,494	24	0		
17.03.2023	79,48	41,65	37,83	65,8	63,98	66,4	65,88	0	-1,9	2,418	24	0		
18.03.2023	78,84	41,8	37,04	66,2	64,4	66,7	66,16	0	-1,76	2,382	24	0		
19.03.2023	79,72	41,49	38,23	72,2	70,18	72,1	71,52	0	-1,34	2,682	24	0		
20.03.2023	82,75	43,86	38,89	74,3	72,09	74,2	73,54	0	-1,45	2,802	24	0		
21.03.2023	80,33	41,23	39,1	69,9	67,92	70,2	69,66	0	-1,74	2,655	24	0		
22.03.2023	79,18	40,86	38,32	69	67,1	69,5	68,97	0	-1,87	2,572	24	0		
23.03.2023	78,96	40,99	37,97	68,7	66,8	69,2	68,67	0	-1,87	2,536	24	0		
Итого:				2293,3	2224,72	2306,7	2286,87	0,01	-62,15	88,19	744	0		
Средние:	82,72	43,13	39,59											

Дата	V1	M1	V2	M2	V3	Mг	Qo	ВНР	ВОС
	м3	т	м3	т	м3	т	Гкал	ч	ч
20/02/2324:00	50198	48632,39	52046,5	51521,32	2,98	-2888,93	1874,86	21783	0
23/03/2324:00	52491,3	50857,11	54353,2	53808,19	2,99	-2951,08	1963,05	22527	0
Итого:	2293,3	2224,72	2306,7	2286,87	0,01	-62,15	88,19	744	0

Представитель абонента
Генеральный директор ООО "УК" Домоуправ-Сервис"

Представитель теплоснабжающей организации

/  О.И. Ажнакина/
Ф.И.О.

/  О.В. Малыгина/
Ф.И.О.



ОТЧЕТ
о суточных параметрах теплоснабжения
21/02/23г.-23/03/23г.

Абонент: ООО "УК" ДОМОУПРАВ"

Договор N:8848

Адрес: Братьев Кашириных № 109

Тип расходомера: _____

Тепловычислитель ВКТ-7 сег. N 000

Пределы измерений:

Договорные расходы:

G под max = 2.00 м3/ч G под min = 1.00 м3/ч

M сег. воды = _____ т.сут Mгвс = _____ т.сут

G обр max = 2.00 м3/ч G обр min = 1.00 м3/ч

Tхв = 0.00 °C

G3 max = 2.00 м3/ч G3 min = 1.00 м3/ч

Заводской номер 00208303

ВВОД 1

СХЕМА ПОДКЛЮЧЕНИЯ 3

ВД 1

ФТ=0

T3=1

КС=0x2701

ПО 2.7

Дата	t1	t2	dt	V1	M1	V2	M2	V3	Mг	Qo	DI	ВНП	ВОС
	°C	°C	°C	м3	т	м3	т	м3	т	Гкал	м3	ч	ч
21.02.2023	97,63	47,23	50,4	125,81	120,82	114,14	112,95	0	7,87	6,095	0	24	0
22.02.2023	91,66	45,42	46,24	127,7	123,19	116,16	115,01	0	8,18	5,701	0	24	0
23.02.2023	88,29	45,53	42,76	131,18	126,8	119,39	118,21	0	8,59	5,425	0	24	0
24.02.2023	88,41	47,63	40,78	150,34	145,32	137,02	135,56	0	9,76	5,929	0	24	0
25.02.2023	89,32	46,75	42,57	139,48	134,75	126,91	125,6	0	9,15	5,741	0	24	0
26.02.2023	86,7	42,02	44,68	117,5	113,69	106,67	105,78	0	7,91	5,081	0	24	0
27.02.2023	83,03	42,23	40,8	117,49	113,99	106,96	106,06	0	7,93	4,65	0	24	0
28.02.2023	82,99	40,82	42,17	106,88	103,68	97,2	96,43	0	7,25	4,371	0	24	0
01.03.2023	83,81	41,96	41,85	116,94	113,39	106,44	105,58	0	7,81	4,745	0	24	0
02.03.2023	86,76	43,03	43,73	119,83	115,95	108,94	108,02	0	7,93	5,072	0	24	0
03.03.2023	88,1	45,38	42,72	135,95	131,45	123,85	122,63	0	8,82	5,615	0	24	0
04.03.2023	86,64	42,97	43,67	119,45	115,62	108,95	107,97	0	7,65	5,049	0	24	0
05.03.2023	82,02	40,86	41,16	118,3	114,86	108,19	107,34	0	7,52	4,727	0	24	0
06.03.2023	81,09	41,63	39,46	115,82	112,52	106,05	105,19	0,02	7,33	4,439	0	24	0
07.03.2023	83,16	44,25	38,91	126,88	123,08	116,27	115,21	0,12	7,87	4,789	0	24	0
08.03.2023	83,09	42,02	41,07	121,77	118,15	111,54	110,58	0	7,57	4,85	0	24	0
09.03.2023	80,79	41,54	39,25	112,21	109,01	102,93	102,08	0	6,93	4,277	0	24	0
10.03.2023	80,12	41,03	39,09	106,74	103,78	97,92	97,14	0	6,64	4,053	0	24	0
11.03.2023	79,3	42	37,3	112,44	109,37	103,31	102,46	0	6,91	4,076	0	24	0
12.03.2023	80,1	42,42	37,68	133,97	130,21	123,12	122,08	0	8,13	4,903	0	24	0
13.03.2023	80,37	42,74	37,63	124,03	120,55	113,93	112,99	0,02	7,56	4,534	0	24	0
14.03.2023	80,12	41,9	38,22	118,57	115,25	108,84	107,95	0	7,3	4,402	0	24	0
15.03.2023	80,79	42,34	38,45	119,08	115,67	109,27	108,32	0	7,35	4,443	0	24	0
16.03.2023	80,19	40,16	40,03	100,76	97,95	92,36	91,69	0	6,26	3,92	0	24	0
17.03.2023	80,28	41,28	39	101,22	98,41	92,8	92,03	0,01	6,38	3,836	0	24	0
18.03.2023	79,62	41,12	38,5	101,81	98,99	93,37	92,61	0	6,38	3,809	0	24	0
19.03.2023	80,48	42,06	38,42	131,83	128,11	120,99	119,98	0	8,13	4,919	0	24	0
20.03.2023	83,54	43,1	40,44	125,72	121,92	115,15	114,16	0	7,76	4,931	0	24	0
21.03.2023	81,2	40,79	40,41	102,57	99,64	93,96	93,24	0	6,4	4,026	0	24	0
22.03.2023	79,94	40,43	39,51	99,95	97,15	91,55	90,84	0	6,31	3,838	0	24	0
23.03.2023	79,4	40,58	38,82	98,15	95,44	89,86	89,14	0	6,3	3,702	0	24	0
Итого:				3680,3	3568,71	3364	3334,83	0,17	233,88	145,95	0	744	0
Средние:	83,51	42,68	40,82										

Дата	V1	M1	V2	M2	V3	Mг	Qo	DI	ВНП	ВОС
	м3	т	м3	т	м3	т	Гкал	м3	ч	ч
20/02/2324:00	61992,5	60023,94	56786,72	56135,41	7,1	3888,53	2185,53	0	12232	0
23/03/2324:00	65672,87	63592,65	60150,76	59470,24	7,27	4122,41	2331,48	0	12976	0
Итого:	3680,37	3568,71	3364,04	3334,83	0,17	233,88	145,95	0	744	0

Представитель абонента

Генеральный директор ООО "УК" Домоуправ-Сервис"

/  /
О.И. Ажнакина/
Ф.И.О.

Представитель теплоснабж. организации

/  /
/О.В.Малыгина/
Ф.И.О.



ОТЧЕТ
о суточных параметрах теплоснабжения
21/02/23г.-23/03/23г.

Абонент: ООО "УК" ДОМОУПРАВ"

Договор N: 8848

Адрес: Братьев Кашириных №113

Тип расходомера: _____

Тепловычислитель ВКТ-7 сет. N 000

Пределы измерений:

Договорные расходы:

G под max = 2.00 м3/ч G под min = 1.00 м3/ч

M сет. воды = _____ т.сут M гвс = _____ т.сут

G обр max = 2.00 м3/ч G обр min = 1.00 м3/ч

Tхв = 0.00 °C

G3 max = 2.00 м3/ч G3 min = 1.00 м3/ч

Заводской номер 00208531

ВВОД 1

СХЕМА ПОДКЛЮЧЕНИЯ 3

ВД 1

ФТ=0

T3=1

КС=0x601C

ПО 2.7

Дата	t1	t2	dt	V1	M1	V2	M2	V3	Mг	Qo	ВНР	ВОС
	°C	°C	°C	м3	т	м3	т	м3	т	Гкал	ч	ч
21.02.2023	95,81	51,2	44,61	128,98	124,05	124,66	123,13	0	0,92	5,54	24	0
22.02.2023	89,95	49,52	40,43	130,68	126,18	126,71	125,25	0,01	0,93	5,106	24	0
23.02.2023	86,68	49,72	36,96	137,51	133,08	133,6	132,06	0	1,02	4,924	24	0
24.02.2023	86,9	52,07	34,83	159,75	154,6	155,41	153,43	0	1,17	5,389	24	0
25.02.2023	87,77	51,51	36,26	150,87	145,89	146,68	144,89	0	1	5,294	24	0
26.02.2023	85,01	46,21	38,8	124,91	121,03	121,26	120,04	0,01	0,99	4,695	24	0
27.02.2023	81,49	47,03	34,46	127,34	123,68	124,03	122,74	0	0,94	4,261	24	0
28.02.2023	81,4	46	35,4	116,37	113,02	113,36	112,2	0	0,82	3,999	24	0
01.03.2023	82,28	46,71	35,57	129,57	125,76	126,12	124,81	0	0,95	4,473	24	0
02.03.2023	85,16	47,74	37,42	128,07	124,06	124,46	123,16	0	0,9	4,646	24	0
03.03.2023	86,52	49,82	36,7	141,47	136,94	137,5	135,91	0	1,03	5,029	24	0
04.03.2023	85	48,11	36,89	128,26	124,27	124,69	123,32	0	0,95	4,587	24	0
05.03.2023	80,56	45,97	34,59	133,18	129,4	129,72	128,42	0	0,98	4,474	24	0
06.03.2023	79,6	46,27	33,33	126,13	122,63	123,01	121,79	0	0,84	4,087	24	0
07.03.2023	81,66	48,07	33,59	131,85	128,03	128,52	127,12	0	0,91	4,299	24	0
08.03.2023	81,62	46,26	35,36	134,04	130,17	130,51	129,19	0	0,98	4,599	24	0
09.03.2023	79,27	46,64	32,63	126,43	122,96	123,37	122,13	0	0,83	4,013	24	0
10.03.2023	78,69	46,69	32	125,8	122,4	122,83	121,58	0	0,82	3,914	24	0
11.03.2023	77,95	46,71	31,24	130,3	126,82	127,29	126,01	0	0,81	3,959	24	0
12.03.2023	78,77	46,79	31,98	144,35	140,44	140,89	139,45	0	0,99	4,492	24	0
13.03.2023	78,99	46,56	32,43	137,42	133,66	134,08	132,73	0	0,93	4,334	24	0
14.03.2023	78,7	46,68	32,02	129,39	125,88	126,32	125,06	0	0,82	4,028	24	0
15.03.2023	79,38	47,31	32,07	139,57	135,7	136,23	134,82	0	0,88	4,352	24	0
16.03.2023	78,8	46,17	32,63	128	124,53	124,96	123,73	0	0,8	4,06	24	0
17.03.2023	78,84	46,82	32,02	123,78	120,44	120,91	119,67	0	0,77	3,852	24	0
18.03.2023	78,27	46,61	31,66	129,49	126,02	126,53	125,27	0	0,75	3,99	24	0
19.03.2023	79,11	46,99	32,12	141,97	138,1	138,62	137,18	0	0,92	4,434	24	0
20.03.2023	82,12	48,97	33,15	144,4	140,17	140,87	139,3	0	0,87	4,647	24	0
21.03.2023	79,65	46,87	32,78	128,42	124,87	125,42	124,17	0	0,7	4,094	24	0
22.03.2023	78,56	46,72	31,84	128,75	125,26	125,85	124,58	0	0,68	3,987	24	0
23.03.2023	78,51	46,92	31,59	127	123,55	124,21	122,99	0	0,56	3,903	24	0
Итого:				4114	3993,59	4008,6	3966,13	0,02	27,46	137,46	744	0
Средние:	82,03	47,6	34,43									

Дата	V1	M1	V2	M2	V3	Mг	Qo	ВНР	ВОС
	м3	т	м3	т	м3	т	Гкал	ч	ч
20/02/2324:00	62288,23	60437,8	60711,86	59976,01	5,05	461,79	1921,65	13956	646
23/03/2324:00	66402,28	64431,39	64720,48	63942,14	5,07	489,25	2059,11	14700	646
Итого:	4114,05	3993,59	4008,62	3966,13	0,02	27,46	137,46	744	0

Представитель абонента
Генеральный директор ООО "УК" Домоуправ-Сервис"

/  /
О.И. Ажнакина/
Ф.И.О.

Представитель теплоснабж. организации

/  /
/О.В.Мальгина/
Ф.И.О.



ОТЧЕТ
о суточных параметрах теплоснабжения
21/02/23г.-23/03/23г.

Абонент: ООО "УК" ДОМОУПРАВ"

Договор N: 8848

Адрес: Братьев Кашириных №117

Тип расходомера: _____

Тепловычислитель ВКТ-7 сет. N 001

Пределы измерений:

Договорные расходы:

G под max = 2.00 м3/ч G под min = 1.00 м3/ч

M сет. воды = _____ т.сут M гвс = _____ т.сут

G обр max = 2.00 м3/ч G обр min = 1.00 м3/ч

Tхв = 0.00 °C

G3 max = 2.00 м3/ч G3 min = 1.00 м3/ч

Заводской номер 00186367

ВВОД 1

СХЕМА ПОДКЛЮЧЕНИЯ 3

ВД 1

ФТ=0

ТЗ=1

КС=0x9C7A

ПО 2.7

Дата	t1	t2	dt	V1	M1	V2	M2	V3	Mг	Qo	ВНР	ВОС
	°C	°C	°C	м3	т	м3	т	м3	т	Гкал	ч	ч
21.02.2023	96,44	50,03	46,41	151,15	145,27	137	135,39	0	9,88	6,755	24	0
22.02.2023	90,54	47,26	43,28	143,06	138,08	129,83	128,45	0	9,63	5,982	24	0
23.02.2023	87,16	46,67	40,49	151,25	146,36	137,39	135,98	0	10,38	5,928	24	0
24.02.2023	87,42	50,39	37,03	187,84	181,74	170,99	168,96	0	12,78	6,734	24	0
25.02.2023	88,22	48,94	39,28	164,85	159,36	149,64	147,94	0	11,42	6,265	24	0
26.02.2023	85,72	44,39	41,33	142,95	138,44	129,5	128,28	0	10,16	5,725	24	0
27.02.2023	82,01	44,34	37,67	144,52	140,27	131,33	130,11	0	10,16	5,282	24	0
28.02.2023	81,9	42,47	39,43	128,21	124,47	116,24	115,26	0	9,21	4,907	24	0
01.03.2023	82,72	43,43	39,29	140,36	136,21	127,26	126,14	0	10,07	5,353	24	0
02.03.2023	85,63	45,17	40,46	145,63	141,06	131,91	130,63	0	10,43	5,708	24	0
03.03.2023	87,03	47,2	39,83	159,17	154,03	144,27	142,76	0	11,27	6,136	24	0
04.03.2023	85,6	45,11	40,49	137,59	133,25	124,67	123,47	0	9,78	5,396	24	0
05.03.2023	81,04	43,05	37,99	138,58	134,63	125,85	124,77	0	9,86	5,111	24	0
06.03.2023	80,07	43,84	36,23	142,61	138,64	129,65	128,46	0	10,18	5,019	24	0
07.03.2023	82,1	44,41	37,69	142,58	138,43	129,46	128,26	0	10,17	5,216	24	0
08.03.2023	82,08	43,94	38,14	146,54	142,27	133,02	131,8	0	10,47	5,424	24	0
09.03.2023	79,81	43,89	35,92	142,09	138,14	129,19	127,99	0	10,15	4,957	24	0
10.03.2023	79,14	43,68	35,46	137,96	134,16	125,43	124,31	0	9,85	4,754	24	0
11.03.2023	78,38	43,72	34,66	144,59	140,7	131,54	130,35	0	10,35	4,873	24	0
12.03.2023	79,16	43,84	35,32	157,1	152,79	142,9	141,61	0	11,18	5,393	24	0
13.03.2023	79,44	44,59	34,85	154,62	150,38	140,65	139,32	0	11,06	5,239	24	0
14.03.2023	79,19	44,39	34,8	150,13	146,02	136,53	135,26	0	10,76	5,079	24	0
15.03.2023	79,82	44,91	34,91	151,7	147,48	137,97	136,67	0	10,81	5,146	24	0
16.03.2023	79,27	43,38	35,89	138,66	134,85	126,01	124,9	0	9,95	4,836	24	0
17.03.2023	79,31	43,78	35,53	134,01	130,32	121,79	120,7	0	9,62	4,632	24	0
18.03.2023	78,68	43,58	35,1	136,98	133,27	124,54	123,43	0	9,84	4,675	24	0
19.03.2023	79,53	43,61	35,92	151,19	146,98	137,44	136,19	0	10,79	5,278	24	0
20.03.2023	82,53	45,86	36,67	152,46	147,97	138,56	137,19	0	10,78	5,424	24	0
21.03.2023	80,22	44,02	36,2	137,62	133,78	125,06	123,91	0	9,87	4,836	24	0
22.03.2023	79,02	43,76	35,26	136,23	132,54	123,86	122,76	0	9,78	4,674	24	0
23.03.2023	78,96	43,8	35,16	134,69	131,05	122,43	121,33	0	9,72	4,603	24	0
Итого:				4526,9	4392,94	4111,9	4072,58	0	320,36	165,34	744	0
Средние:	82,52	44,88	37,63									

Дата	V1	M1	V2	M2	V3	Mг	Qo	ВНР	ВОС
	м3	т	м3	т	м3	т	Гкал	ч	ч
20/02/2324:00	107488,71	104216,32	98312,28	97199,46	0,01	7016,86	3609,50	21780	2
23/03/2324:00	112015,63	108609,26	102424,19	101272,04	0,01	7337,22	3774,84	22524	2
Итого:	4526,92	4392,94	4111,91	4072,58	0	320,36	165,34	744	0

Представитель абонента
Генеральный директор ООО "УК" Домоуправ-Сервис"

Представитель теплоснабж. организации

О.И. Ажнакина/
Ф.И.О.

/О.В.Мальгина/
Ф.И.О.

МП

