

ОТЧЕТ
о суточных параметрах теплоснабжения
24/08/22г.-22/09/22г.

Абонент: ООО "УК" ДОМОУПРАВ"

Договор N: 8848

Адрес: Братьев Кашириных №121

Тип расходомера: _____

Тепловычислитель ВКТ-7 сет. N 001

Пределы измерений:

Договорные расходы:

G под max = 2.00 м3/ч G под min = 1.00 м3/ч

M сет. воды = _____ т.сут Mгвс = _____ т.сут

G обр max = 2.00 м3/ч G обр min = 1.00 м3/ч

Tхв = 0.00 °C

G3 max = 2.00 м3/ч G3 min = 1.00 м3/ч

Заводской номер 00208526

ВВОД 1

СХЕМА ПОДКЛЮЧЕНИЯ 3

БД 1

ФТ=0

ТЗ=1

КС=0хАВ95

ПО 2.7

Дата	t1	t2	dt	V1	M1	V2	M2	V3	Mг	Qo	ВНР	ВОС
	°C	°C	°C	м3	т	м3	т	м3	т	Гкал	ч	ч
24.08.2022	73,31	58,03	15,28	74,31	72,55	72,61	71,46	0	1,09	1,106	24	0
25.08.2022	73,18	58,14	15,04	83,11	81,16	81,33	80,08	0	1,08	1,221	24	0
26.08.2022	73,25	59,47	13,78	78,07	76,2	76,41	75,18	0	1,02	1,052	24	0
27.08.2022	73,72	59,08	14,64	69,73	68,05	68,15	67,06	0	0,99	0,997	24	0
28.08.2022	73,8	57,94	15,86	70,4	68,69	68,77	67,69	0	1	1,09	24	0
29.08.2022	73,72	58,64	15,08	69,81	68,15	68,22	67,14	0	1,01	1,025	24	0
30.08.2022	73,98	58,61	15,37	70,7	69	69,12	68,01	0	0,99	1,066	24	0
31.08.2022	73,51	50,84	22,67	43,31	42,26	41,95	41,46	0	0,8	0,961	24	0
01.09.2022	73,42	48,33	25,09	38,92	37,99	37,54	37,14	0	0,85	0,951	24	0
02.09.2022	73,28	49,64	23,64	46,81	45,67	45,26	44,74	0	0,93	1,08	24	0
03.09.2022	73,33	49,43	23,9	48,14	46,98	46,56	46,03	0	0,95	1,121	24	0
04.09.2022	72,22	48,67	23,55	55,46	54,17	53,74	53,16	0	1,01	1,274	24	0
05.09.2022	71,52	49,83	21,69	59,42	58,08	57,72	57,07	0	1,01	1,259	24	0
06.09.2022	72,79	49,81	22,98	56,29	54,99	54,62	53,99	0	1	1,261	24	0
07.09.2022	71,51	47,99	23,52	55,01	53,76	53,38	52,8	0	0,96	1,264	24	0
08.09.2022	73,02	48,12	24,9	56,92	55,57	55,18	54,62	0	0,95	1,384	24	0
09.09.2022	72,63	48,63	24	58,55	57,19	56,8	56,16	0	1,03	1,372	24	0
10.09.2022	72,67	48,49	24,18	61,22	59,78	59,37	58,73	0	1,05	1,447	24	0
11.09.2022	72,76	47,47	25,29	61,57	60,13	59,66	59	0	1,13	1,519	24	0
12.09.2022	72,45	47,98	24,47	63,18	61,7	61,25	60,57	0	1,13	1,509	24	0
13.09.2022	72,44	50,74	21,7	59,65	58,27	58,06	57,37	0	0,9	1,27	24	0
14.09.2022	72,5	44,91	27,59	50,63	49,46	48,93	48,49	0	0,97	1,363	24	0
15.09.2022	72,33	46,18	26,15	59,73	58,35	57,82	57,23	0	1,12	1,525	24	0
16.09.2022	71,95	47,54	24,41	60,94	59,51	59,04	58,43	0	1,08	1,454	24	0
17.09.2022	71,64	47,6	24,04	61,98	60,55	60,07	59,45	0	1,1	1,453	24	0
18.09.2022	72,97	46,34	26,63	57,1	55,76	55,2	54,64	0	1,12	1,486	24	0
19.09.2022	73,44	46,32	27,12	54,31	53,01	52,47	51,94	0	1,07	1,435	24	0
20.09.2022	72,87	45,91	26,96	54,54	53,25	52,71	52,19	0	1,06	1,436	24	0
21.09.2022	72,93	47,03	25,9	55,5	54,21	53,7	53,16	0	1,05	1,403	24	0
22.09.2022	73,25	47,72	25,53	54,47	53,19	52,73	52,17	0	1,02	1,358	24	0
Итого:				1789,7	1747,63	1738,3	1717,16	0	30,47	38,14	720	0
Средние:	72,87	50,51	22,36									

Дата	V1	M1	V2	M2	V3	Mг	Qo	ВНР	ВОС
	м3	т	м3	т	м3	т	Гкал	ч	ч
23/08/2224:00	41818,52	40610,38	40798,8	40316,02	2,59	294,36	1260,90	9591	0
22/09/2224:00	43608,3	42358,01	42537,17	42033,18	2,59	324,83	1299,04	10311	0
Итого:	1789,78	1747,63	1738,37	1717,16	0	30,47	38,14	720	0

Представитель абонента
Генеральный директор ООО "УК "Домоуправ-Сервис"

Представитель теплоснабж. организации

Подпись _____ С.С. Волков/
Ф.И.О.



Подпись _____ /О.В.Мальгина/
Ф.И.О.

ОТЧЕТ
о суточных параметрах теплоснабжения
24/08/22г.-22/09/22г.

Абонент: ООО "УК" ДОМОУПРАВ"

Договор N: 8848

Адрес: Братьев Кашириных №117

Тип расходомера: _____

Тепловычислитель ВКТ-7 сет. N 001

Пределы измерений:

Договорные расходы:

G под max = 2.00 м3/ч G под min = 1.00 м3/ч

M сет. воды = _____ т.сут Mгвс = _____ т.сут

G обр max = 2.00 м3/ч G обр min = 1.00 м3/ч

Tхв = 0.00 °C

G3 max = 2.00 м3/ч G3 min = 1.00 м3/ч

Заводской номер 00186367

ВВОД 1

СХЕМА ПОДКЛЮЧЕНИЯ 3

ВД 1

ФТ=0

ТЗ=1

КС=0x9C7A

ПО 2.7

Дата	t1	t2	dt	V1	M1	V2	M2	V3	Mг	Qo	ВНР	ВОС
	°C	°C	°C	м3	т	м3	т	м3	т	Гкал	ч	ч
24.08.2022	72,4	53,92	18,48	66,02	64,5	60,32	59,51	0	4,99	1,192	24	0
25.08.2022	72,21	54,27	17,94	64,84	63,34	59,24	58,43	0	4,91	1,136	24	0
26.08.2022	72,29	54,95	17,34	63,49	61,99	58,04	57,23	0	4,76	1,077	24	0
27.08.2022	72,79	55,31	17,48	63,6	62,11	58,14	57,33	0	4,78	1,085	24	0
28.08.2022	72,86	54,02	18,84	63,76	62,28	58,21	57,44	0	4,84	1,174	24	0
29.08.2022	72,87	55,54	17,33	65,85	64,26	60,2	59,37	0	4,89	1,112	24	0
30.08.2022	73,42	59,94	13,48	84,21	82,2	77,38	76,08	0	6,12	1,114	24	0
31.08.2022	72,67	52,59	20,08	55,64	54,34	50,82	50,16	0	4,18	1,094	24	0
01.09.2022	72,36	49,22	23,14	46,34	45,25	42,19	41,71	0	3,54	1,046	24	0
02.09.2022	72,33	50,05	22,28	52,46	51,23	47,8	47,26	0	3,97	1,142	24	0
03.09.2022	72,46	50,78	21,68	57,03	55,7	52,01	51,37	0	4,33	1,207	24	0
04.09.2022	71,45	50,3	21,15	65,55	64,08	59,84	59,12	0	4,96	1,355	24	0
05.09.2022	70,83	52,13	18,7	71,62	69,98	65,56	64,72	0	5,26	1,306	24	0
06.09.2022	72,04	50,36	21,68	67,52	65,97	61,69	60,95	0	5,02	1,43	24	0
07.09.2022	70,74	49,95	20,79	64,53	63,08	58,81	58,15	0	4,93	1,314	24	0
08.09.2022	72,26	50,26	22	68,57	66,98	62,64	61,88	0	5,1	1,475	24	0
09.09.2022	71,94	50,96	20,98	71,87	70,23	65,73	64,95	0	5,28	1,472	24	0
10.09.2022	71,98	51,27	20,71	73,33	71,65	67,12	66,32	0	5,33	1,483	24	0
11.09.2022	72,1	50,33	21,77	76,11	74,35	69,61	68,78	0	5,57	1,617	24	0
12.09.2022	71,81	51,08	20,73	77,74	75,95	71,11	70,26	0	5,69	1,574	24	0
13.09.2022	72,49	54,54	17,95	81,2	79,28	74,47	73,42	0	5,86	1,434	24	0
14.09.2022	71,63	47,45	24,18	60,45	59,05	55,05	54,46	0	4,59	1,423	24	0
15.09.2022	71,59	48,4	23,19	72,39	70,74	65,97	65,25	0	5,49	1,641	24	0
16.09.2022	71,24	49,44	21,8	73,48	71,8	67,03	66,26	0	5,54	1,564	24	0
17.09.2022	70,97	50,4	20,57	75,66	73,96	69,05	68,24	0	5,72	1,523	24	0
18.09.2022	72,27	48,64	23,63	71,59	69,89	65,19	64,45	0	5,44	1,653	24	0
19.09.2022	72,61	49,31	23,3	64,9	63,37	59,11	58,44	0	4,93	1,476	24	0
20.09.2022	72,13	48,82	23,31	67,49	65,94	61,47	60,77	0	5,17	1,537	24	0
21.09.2022	72,14	48,87	23,27	66,09	64,58	60,19	59,51	0	5,07	1,5	24	0
22.09.2022	72,4	49,41	22,99	63,61	62,1	57,93	57,24	0	4,86	1,424	24	0
Итого:				2016,9	1970,18	1841,9	1819,06	0	151,12	40,58	720	0
Средние:	72,1	51,41	20,69									

Дата	V1	M1	V2	M2	V3	Mг	Qo	ВНР	ВОС
	м3	т	м3	т	м3	т	Гкал	ч	ч
23/08/2224:00	82694,84	80238,63	75714,74	74859,53	0,01	5379,1	2690,71	17436	2
22/09/2224:00	84711,78	82208,81	77556,66	76678,59	0,01	5530,22	2731,29	18156	2
Итого:	2016,94	1970,18	1841,92	1819,06	0	151,12	40,58	720	0

Представитель абонента
Генеральный директор ООО "УК "Домоуправ-Сервис"

Представитель теплоснабж. организации

С.С. Волков/
Ф.И.О.

/О.В. Малыгина/
Ф.И.О.



ОТЧЕТ
о суточных параметрах теплоснабжения
24/08/22г.-22/09/22г.

Абонент: 000"УК"ДОМОУПРАВ"

Договор N:8848

Адрес: Братьев Кашириных №113

Тип расходомера: _____

Тепловычислитель ВКТ-7 сет. N 000

Пределы измерений:

Договорные расходы:

G под max = 2.00 м3/ч G под min = 1.00 м3/ч

M сет. воды = _____ т.сут Mгвс = _____ т.сут

G обр max = 2.00 м3/ч G обр min = 1.00 м3/ч

Tхв = 0.00°C

G3 max = 2.00 м3/ч G3 min = 1.00 м3/ч

Заводской номер 00208531

ВВОД 1

СХЕМА ПОДКЛЮЧЕНИЯ 3

ВД 1

ФТ=0

ТЗ=1

КС=0x601C

ПО 2.7

Дата	t1	t2	dt	V1	M1	V2	M2	V3	Mг	Qo	ВНР	ВОС
	°C	°C	°C	м3	т	м3	т	м3	т	Гкал	ч	ч
24.08.2022	72,08	56,97	15,11	66,83	65,29	65,19	64,21	0	1,08	0,988	24	0
25.08.2022	71,89	56	15,89	65,71	64,19	64,11	63,2	0	0,99	1,018	24	0
26.08.2022	72,04	57,23	14,81	66,52	64,98	64,98	63,98	0	1	0,961	24	0
27.08.2022	72,48	57,47	15,01	62,71	61,27	61,27	60,32	0	0,95	0,919	24	0
28.08.2022	72,61	55,51	17,1	65,29	63,75	63,69	62,79	0	0,96	1,091	24	0
29.08.2022	72,53	57,44	15,09	64,95	63,4	63,46	62,5	0	0,9	0,955	24	0
30.08.2022	72,89	58,1	14,79	69,39	67,73	67,89	66,81	0	0,92	1,008	24	0
31.08.2022	72,33	53,71	18,62	53,94	52,68	52,72	52,04	0	0,64	0,985	24	0
01.09.2022	71,79	45,62	26,17	41,18	40,22	40	39,6	0	0,62	1,052	24	0
02.09.2022	71,62	47,37	24,25	42,94	41,96	41,74	41,32	0	0,64	1,018	24	0
03.09.2022	71,55	45,91	25,64	39,28	38,38	38,15	37,75	0	0,63	0,983	24	0
04.09.2022	70,54	43,61	26,93	44,35	43,37	43,1	42,68	0	0,69	1,167	24	0
05.09.2022	69,89	44,94	24,95	45,98	44,94	44,78	44,3	0	0,64	1,121	24	0
06.09.2022	70,97	44,42	26,55	42,6	41,62	41,45	41,05	0	0,57	1,104	24	0
07.09.2022	69,32	43,99	25,33	42,95	42,02	41,76	41,36	0	0,66	1,062	24	0
08.09.2022	71,38	45	26,38	46,83	45,78	45,51	45,09	0,01	0,69	1,209	24	0
09.09.2022	70,86	44,52	26,34	45,58	44,54	44,31	43,84	0	0,7	1,173	24	0
10.09.2022	70,99	43,9	27,09	45,58	44,53	44,23	43,82	0	0,71	1,203	24	0
11.09.2022	71,18	41,98	29,2	50,23	49,09	48,65	48,22	0	0,87	1,432	24	0
12.09.2022	70,77	43,32	27,45	47,52	46,44	46,08	45,64	0	0,8	1,275	24	0
13.09.2022	71,85	53,91	17,94	68,21	66,65	66,68	65,7	0	0,95	1,203	24	0
14.09.2022	70,89	43,69	27,2	48,71	47,62	47,24	46,78	0	0,84	1,295	24	0
15.09.2022	70,7	43,98	26,72	50	48,86	48,56	48,04	0	0,82	1,304	24	0
16.09.2022	70,22	43,28	26,94	48,97	47,87	47,6	47,13	0	0,74	1,289	24	0
17.09.2022	69,93	43,53	26,4	48,33	47,27	47	46,56	0	0,71	1,248	24	0
18.09.2022	71,49	41,98	29,51	51,97	50,79	50,37	49,94	0	0,85	1,496	24	0
19.09.2022	71,79	47,05	24,74	50,73	49,54	49,27	48,75	0	0,79	1,228	24	0
20.09.2022	71,21	47,28	23,93	49,5	48,39	48,13	47,61	0	0,78	1,159	24	0
21.09.2022	71,1	43,64	27,46	46,1	45,03	44,8	44,4	0	0,63	1,236	24	0
22.09.2022	71,6	47,04	24,56	50,5	49,33	49,13	48,57	0	0,76	1,211	24	0
Итого:				1563,3	1527,53	1521,8	1504	0,01	23,53	34,39	720	0
Средние:	71,34	48,07	23,27									

Дата	V1	M1	V2	M2	V3	Mг	Qo	ВНР	ВОС
	м3	т	м3	т	м3	т	Гкал	ч	ч
23/08/2224:00	40851,02	39700,8	39878,7	39391,17	4,45	309,63	1155,59	9612	646
22/09/2224:00	42414,4	41228,33	41400,55	40895,17	4,46	333,16	1189,99	10332	646
Итого:	1563,38	1527,53	1521,85	1504	0,01	23,53	34,39	720	0

Представитель абонента
Генеральный директор ООО "УК" Домоуправ-Сервис"

Представитель теплоснабж. организации

С.С. Волков/
Ф.И.О.

/О.В.Малыгина/
Ф.И.О.



ОТЧЕТ
о суточных параметрах теплоснабжения
24/08/22г.-22/09/22г.

Абонент: ООО "УК" ДОМОУПРАВ"
Адрес: Братьев Кашириных № 109
Тепловычислитель ВКТ-7 сет. N 000
Договорные расходы:
М сет. вольт= _____ т.сут Мгвс= _____ т.сут
Тхв= 0.00°C

Договор N: 8848
Тип расходомера: _____
Пределы измерений:
G под max = 2.00 м3/ч G под min = 1.00 м3/ч
G обр max = 2.00 м3/ч G обр min = 1.00 м3/ч
G3 max = 2.00 м3/ч G3 min = 1.00 м3/ч

Заводской номер 00208303 ВВОД 1 СХЕМА ПОДКЛЮЧЕНИЯ 3 ВД 1 ФТ=0 ТЗ=1 КС=0x2701 ПО 2.7


Дата	t1	t2	dt	V1	M1	V2	M2	V3	Mr	Qo	DI	VHP	BOC
	°C	°C	°C	м3	т	м3	т	м3	т	Гкал	м3	ч	ч
24.08.2022	73,84	57,52	16,32	85,97	83,87	79,3	78,09	0	5,78	1,369	0	24	0
25.08.2022	73,67	57,43	16,24	85,25	83,2	78,67	77,45	0,01	5,75	1,349	0	24	0
26.08.2022	73,75	57,61	16,14	81,72	79,74	75,41	74,27	0	5,47	1,287	0	24	0
27.08.2022	74,24	58,06	16,18	78,95	77,04	72,92	71,78	0	5,26	1,247	0	24	0
28.08.2022	74,34	58,43	15,91	85,01	82,93	78,55	77,31	0	5,62	1,32	0	24	0
29.08.2022	74,33	58,82	15,51	84,57	82,52	78,14	76,92	0	5,6	1,279	0	24	0
30.08.2022	74,55	58,9	15,65	85,94	83,83	79,4	78,11	0	5,72	1,318	0	24	0
31.08.2022	74,25	51,49	22,76	57,93	56,54	53,03	52,36	0	4,18	1,289	0	24	0
01.09.2022	74,13	47,33	26,8	52,31	51,06	47,69	47,17	0	3,89	1,364	0	24	0
02.09.2022	73,86	48,07	25,79	52,27	51,02	47,65	47,12	0	3,9	1,317	0	24	0
03.09.2022	73,9	48,55	25,35	52,41	51,16	47,82	47,28	0	3,88	1,297	0	24	0
04.09.2022	72,72	47,91	24,81	59,04	57,64	54	53,44	0	4,2	1,429	0	24	0
05.09.2022	72,07	47,85	24,22	63,97	62,51	58,59	57,95	0	4,56	1,511	0	24	0
06.09.2022	73,38	47,82	25,56	60,35	58,9	55,23	54,65	0	4,25	1,505	0	24	0
07.09.2022	69,78	48,1	21,68	56,07	54,84	51,72	51,13	0	3,71	1,188	0	24	0
08.09.2022	73,7	46,8	26,9	61,23	59,74	56,1	55,54	0	4,2	1,608	0	24	0
09.09.2022	73,19	47,36	25,83	61,87	60,39	56,75	56,17	0	4,22	1,56	0	24	0
10.09.2022	73,3	47,41	25,89	63,31	61,81	58,04	57,48	0	4,33	1,598	0	24	0
11.09.2022	73,36	45,72	27,64	66,93	65,36	61,29	60,71	0	4,65	1,805	0	24	0
12.09.2022	73,06	46,94	26,12	65,77	64,26	60,23	59,63	0	4,63	1,68	0	24	0
13.09.2022	72,33	50,52	21,81	75,82	74,07	69,7	68,86	0	5,21	1,62	0	24	0
14.09.2022	73,1	44,88	28,22	60,26	58,79	55	54,47	0	4,32	1,657	0	24	0
15.09.2022	72,83	44,37	28,46	60,07	58,63	54,83	54,32	0	4,31	1,668	0	24	0
16.09.2022	72,47	45,98	26,49	62,13	60,67	56,77	56,21	0	4,46	1,606	0	24	0
17.09.2022	72,18	46,13	26,05	63,32	61,87	57,84	57,28	0	4,59	1,611	0	24	0
18.09.2022	73,59	44,95	28,64	58,71	57,29	53,49	52,94	0	4,35	1,639	0	24	0
19.09.2022	73,97	45,01	28,96	57,01	55,65	51,9	51,38	0	4,27	1,611	0	24	0
20.09.2022	73,43	45,56	27,87	58,03	56,63	52,9	52,36	0	4,27	1,579	0	24	0
21.09.2022	73,46	45,25	28,21	58,25	56,85	53,12	52,6	0	4,25	1,6	0	24	0
22.09.2022	73,78	45,6	28,18	55,96	54,6	51,04	50,5	0	4,1	1,537	0	24	0
Итого:				1970,4	1923,41	1807,1	1785,48	0,01	137,93	44,45	0	720	0
Средние:	73,35	49,54	23,8										

Дата	V1	M1	V2	M2	V3	Mr	Qo	DI	VHP	BOC
	м3	т	м3	т	м3	т	Гкал	м3	ч	ч
23/08/2224:00	37817,72	36669,7	34666,32	34278,43	4,52	2391,27	1278,44	0	7888	0
22/09/2224:00	39788,15	38593,11	36473,44	36063,91	4,53	2529,2	1322,89	0	8608	0
Итого:	1970,43	1923,41	1807,12	1785,48	0,01	137,93	44,45	0	720	0

Представитель абонента
Генеральный директор ООО "УК" Домоуправ-Сервис"

Представитель теплоснабж. организации

/  / С.С. Волков/
Ф.И.О.

/  / О.В. Малыгина/
Ф.И.О.



ОТЧЕТ
о суточных параметрах теплоснабжения
24/08/22г.-22/09/22г.

Абонент: ООО "УК" ДОМОУПРАВ"

Адрес: Молодог. № 74-1

Тепловычислитель ВКТ-7 сет. N 001

Договорные расходы:

М сет. воды = _____ т.сут Мгвс = _____ т.сут

Тхв = 0.00 °C

Договор N: _____

Тип расходомера: _____

Пределы измерений:

G под max = 2.00 м3/ч G под min = 1.00 м3/ч

G обр max = 2.00 м3/ч G обр min = 1.00 м3/ч

G3 max = 2.00 м3/ч G3 min = 1.00 м3/ч

Заводской номер 00230104

ВВОД 1

СХЕМА ПОДКЛЮЧЕНИЯ 3

БД 1

ФТ=0

ТЗ=1

КС=0x1042

ПО 2.7

Дата	t1	t2	dt	V1	M1	V2	M2	V3	Mг	Qo	BHP	BOC
	°C	°C	°C	м3	т	м3	т	м3	т	Гкал	ч	ч
24.08.2022	72,64	52,1	20,54	31,7	30,94	29,7	29,26	0	1,68	0,638	24	0
25.08.2022	72,45	52,91	19,54	31,7	30,95	29,6	29,17	0	1,78	0,607	24	0
26.08.2022	72,54	53,39	19,15	30,7	29,98	28,7	28,28	0	1,7	0,577	24	0
27.08.2022	72,97	53,46	19,51	29,4	28,67	27,7	27,31	0	1,36	0,56	24	0
28.08.2022	73,06	53,39	19,67	29,6	28,86	27,8	27,43	0	1,43	0,568	24	0
29.08.2022	73,09	52,74	20,35	30,7	29,96	28,2	27,85	0	2,11	0,613	24	0
30.08.2022	73,22	52,86	20,36	29,4	28,69	27,3	26,97	0	1,72	0,584	24	0
31.08.2022	73,09	53,04	20,05	29,8	29,06	27,7	27,33	0	1,73	0,583	24	0
01.09.2022	73,03	52,77	20,26	30	29,26	27,9	27,52	0	1,74	0,596	24	0
02.09.2022	72,77	53,51	19,26	29,8	29,08	28,1	27,71	0	1,37	0,559	24	0
03.09.2022	72,82	53,73	19,09	30,4	29,67	28,5	28,09	0	1,58	0,567	24	0
04.09.2022	71,77	53,39	18,38	36,1	35,3	33,9	33,42	0	1,88	0,647	24	0
05.09.2022	71,14	54,4	16,74	37,9	37,06	36,2	35,72	0	1,34	0,619	24	0
06.09.2022	72,39	53,13	19,26	35,3	34,51	33,5	33,02	0	1,49	0,666	24	0
07.09.2022	70,77	52,5	18,27	32,8	32,08	31,7	31,28	0	0,8	0,586	24	0
08.09.2022	72,74	51,98	20,76	36,1	35,26	34,6	34,12	0	1,14	0,733	24	0
09.09.2022	72,22	52,43	19,79	36,9	36,07	35,2	34,72	0	1,35	0,715	24	0
10.09.2022	72,32	52,89	19,43	36,1	35,3	34,8	34,32	0	0,98	0,686	24	0
11.09.2022	72,42	51,75	20,67	38,4	37,52	36,8	36,32	0	1,2	0,779	24	0
12.09.2022	72,14	51,9	20,24	38,8	37,9	37	36,52	0	1,38	0,768	24	0
13.09.2022	71,43	52,11	19,32	39,3	38,4	37,5	36,97	0	1,43	0,745	24	0
14.09.2022	72,16	50,69	21,47	36	35,17	33,8	33,34	0	1,83	0,755	24	0
15.09.2022	71,92	50,84	21,08	36,8	35,97	34,4	33,94	0	2,03	0,758	24	0
16.09.2022	71,55	51,59	19,96	37	36,17	34,5	34,05	0	2,12	0,72	24	0
17.09.2022	71,25	52,27	18,98	37,6	36,76	35,3	34,82	0	1,94	0,699	24	0
18.09.2022	72,65	50,05	22,6	35,5	34,67	32,9	32,51	0	2,16	0,784	24	0
19.09.2022	72,92	50,53	22,39	32,5	31,7	29,7	29,37	0	2,33	0,71	24	0
20.09.2022	72,42	51,58	20,84	33	32,23	30,2	29,77	0	2,46	0,675	24	0
21.09.2022	72,46	50,72	21,74	33,4	32,61	30,6	30,23	0	2,38	0,712	24	0
22.09.2022	72,76	50,31	22,45	32,5	31,72	30	29,67	0	2,05	0,714	24	0
Итого:				1015,2	991,52	953,8	941,03	0	50,49	19,92	720	0
Средние:	72,37	52,29	20,07									

Дата	V1	M1	V2	M2	V3	Mг	Qo	BHP	BOC
	м3	т	м3	т	м3	т	Гкал	ч	ч
23/08/2224:00	37864,5	36707,07	39728,5	39328,49	1,59	-2621,42	1384,31	17439	0
22/09/2224:00	38879,7	37698,59	40682,3	40269,52	1,59	-2570,93	1404,24	18159	0
Итого:	1015,2	991,52	953,8	941,03	0	50,49	19,92	720	0

Представитель абонента
Генеральный директор ООО "УК" Домоуправ-Сервис"

Представитель теплоснабж. организации

/  / С.С. Волков/
Ф.И.О.

/  / О.В. Малыгина/
Ф.И.О.



ОТЧЕТ
о суточных параметрах теплоснабжения
24/08/22г.-22/09/22г.

Абонент: ООО "УК "ДОМОУПРАВ"
Адрес: Молодогвардейцев 74 (итп-2)

Договор N: 8848
Тип расходомера: _____

Прибор: КАРАТ-306
Серийный номер: 06343116
Посуточный архив

Дата	G1	G2	Gd1	T1	T2	Td1	P1	P2	Q1	V1	V2	HC	VHP	V3	BOC
24.08.2022	69,25323	69,253227		0	73,76881	51,751331	22,017471	1,087773	0,944754	1,524854	70,7275	70,26499	ч	24	0
25.08.2022	70,91705	70,917046		0	73,61204	51,823074	21,788969	1,113716	0,954852	1,543682	72,4075	71,965	OK	24	0
26.08.2022	67,88895	67,888954		0	73,69613	51,623341	22,07279	1,105462	0,955404	1,504513	69,3075	68,89499	OK	24	0
27.08.2022	63,9238	63,923798		0	74,15009	51,660618	22,489464	1,088057	0,950751	1,441932	65,24	64,91	OK	24	0
28.08.2022	67,51621	67,516205		0	74,25134	51,883022	22,368309	1,087877	0,952679	1,514351	68,89999	68,5775	OK	24	0
29.08.2022	66,9755	66,975502		0	74,25076	51,726101	22,524656	1,099405	0,960697	1,51026	68,345	68,0275	OK	24	0
30.08.2022	65,44498	65,444977		0	74,41106	51,834057	22,577009	1,094078	0,953513	1,479631	66,7625	66,5025	OK	24	0
31.08.2022	67,97421	67,974213		0	74,28501	51,917706	22,367294	1,086152	0,950642	1,521312	69,30251	69,11001	OK	24	0
01.09.2022	66,5609	66,560898		0	74,21644	51,961212	22,255239	1,08975	0,952571	1,481718	67,80999	67,7225	OK	24	0
02.09.2022	62,82128	62,821278		0	73,94327	51,909428	22,033834	1,09257	0,949644	1,385752	63,9475	63,95499	OK	24	0
03.09.2022	64,6076	64,607597		0	74,0021	51,951199	22,050894	1,091183	0,945796	1,429455	65,735	65,81	OK	24	0
04.09.2022	80,94248	80,942482		0	72,8617	52,532116	20,329588	1,07576	0,960584	1,639002	82,24751	82,52251	OK	24	0
05.09.2022	82,88854	82,888542		0	72,15344	52,346542	19,806883	1,059761	0,965005	1,643029	84,20501	84,4875	OK	24	0
06.09.2022	81,5067	81,506699		0	73,48199	52,162754	21,319233	1,066406	0,962819	1,732956	82,87	83,07499	OK	24	0
07.09.2022	69,90827	69,90835	-0,0025631		73,80534	51,594025	22,211313	1,069755	0,965056	1,761525	80,84	81,12	OK	24	0
08.09.2022	79,55359	79,553589		0	73,37272	51,394947	21,977774	1,046679	0,966148	1,762614	81,69	81,94251	OK	24	0
09.09.2022	80,39477	80,394768		0	73,43387	51,673611	21,760262	1,046007	0,966673	1,838102	85,635	85,9025	OK	24	0
10.09.2022	84,2654	84,265396		0	73,50457	51,584919	21,919645	1,047082	0,963586	1,964946	90,71751	90,97001	OK	24	0
11.09.2022	89,25642	89,256416		0	73,2041	51,504398	21,699709	1,05551	0,976977	1,841427	86,425	86,705	OK	24	0
12.09.2022	85,05943	85,059425		0	73,48671	51,475574	22,011114	1,095984	0,972978	1,970518	93,505	93,765	OK	24	0
13.09.2022	92,01306	92,013062		0	73,2875	50,613815	22,673677	1,084317	0,967783	1,839545	82,65751	82,6975	OK	24	0
14.09.2022	81,25623	81,256226		0	73,05207	50,878681	22,173391	1,095738	0,96974	1,918773	88,405	88,5575	OK	24	0
15.09.2022	86,96119	86,961189		0	72,68266	50,767666	21,914991	1,097546	0,983006	1,855241	86,16751	86,32251	OK	24	0
16.09.2022	84,77594	84,77594		0	72,37905	51,090618	21,282423	1,089577	0,985062	1,945805	92,72251	92,86751	OK	24	0
17.09.2022	91,21388	91,213882		0	73,72894	51,001308	22,72764	1,099337	0,976974	1,906027	85,065	85,08749	OK	24	0
18.09.2022	83,5881	83,588104		0	74,18536	50,559708	23,625647	1,116542	0,979164	1,836979	79,26749	79,2725	OK	24	0
19.09.2022	77,88786	77,887863		0	73,60008	50,729244	22,870825	1,11573	0,982282	1,872121	83,47249	83,5925	OK	24	0
20.09.2022	82,08297	82,08297		0	73,62559	50,672871	22,952711	1,110643	0,979387	1,768904	78,07751	78,245	OK	24	0
21.09.2022	76,80991	76,809906		0	73,93019	50,564041	23,366152	1,130175	0,972394	1,730834	74,9275	75,13749	OK	24	0
22.09.2022	73,73151	73,731506		0											
Итого:	2297,98	2297,98								50,58	2338,34	2339,30		720	0

Дата	Qобщ	V1	V2	Vd	G1	G2	Gпод	VHP	BOC	V3
23.08.2022	2338,39	82501,54	81709,60	791,94	80320,84	80324,13	-3,30			
22.09.2022	2388,97	84839,87	84048,91	790,97	82618,82	82622,12	-3,30			
ИТОГО:	50,58	2338,34	2339,30	-0,97	2297,98	2297,98	0,00	720		0,00

Тепловая энергия израсходованная за период нештатных ситуаций (Тн) (п.61 Методики №99/гп)	
Qкортр = Qi/Траб x Тнш	0

Прибор: КАРАТ-306
Серийный номер: 23714416
Нежилые помещения

Дата	Qобщ	V1	V2	Vd	Gпр	Gобр	Gпод	VHP	BOC	V3
18.04.2022	147,47	4377,48	4341,27	1,48	4270,63	4279,47	-0,01			
24.04.2022	147,47	4377,48	4341,27	1,48	4270,63	4279,47	-0,01			
ИТОГО:	0,00	0,00	0,00	0,00	0,00	0,00	0,00	144		0,00

Представитель абонента
Генеральный директор ООО "УК "Домоуправ-Сервис"



Представитель теплоснабж. организации

Подпись: *[Signature]* / О.В.Малыгина/
Ф.И.О.

ОТЧЕТ
о суточных параметрах теплоснабжения
24/08/22г.-22/09/22г.

Абонент: ООО "УК" Домоуправ"

Договор N:8848

Адрес: Мол. 74-3

Тип расходомера: _____

Тепловычислитель ВКТ-7 сет. N 001

Пределы измерений:

Договорные расходы:

G под max = 2.00 м3/ч G под min = 1.00 м3/ч

M сет. воды= _____ т.сут Mгвс= _____ т.сут

G обр max = 2.00 м3/ч G обр min = 1.00 м3/ч

Tхв= 5.00 °C

G3 max = 2.00 м3/ч G3 min = 1.00 м3/ч

Заводской номер 00217061

ВВОД 1

СХЕМА ПОДКЛЮЧЕНИЯ 3

БД 1

ФТ=0

ТЗ=1

КС=0x0A8A

ПО 2.7

Дата	t1	t2	dt	V1	M1	V2	M2	V3	Mг	Qo	ВНР	ВОС
	°C	°C	°C	м3	т	м3	т	м3	т	Гкал	ч	ч
24.08.2022	73,56	46,46	27,1	41,45	40,46	40,49	40,03	0	0,43	1,098	24	0
25.08.2022	73,35	46,62	26,73	40,37	39,41	39,43	38,99	0	0,42	1,054	24	0
26.08.2022	73,46	47,03	26,43	40,25	39,3	39,27	38,8	0	0,5	1,039	24	0
27.08.2022	73,9	47,27	26,63	38,28	37,37	37,31	36,91	0	0,46	0,994	24	0
28.08.2022	73,99	47,18	26,81	38,61	37,68	37,57	37,14	0	0,54	1,01	24	0
29.08.2022	74,01	47,27	26,74	40,54	39,57	39,41	38,94	0	0,63	1,059	24	0
30.08.2022	74,12	47,36	26,76	38,96	38,04	37,83	37,43	0	0,61	1,02	24	0
31.08.2022	74,03	47,52	26,51	40,57	39,59	39,38	38,95	0	0,64	1,051	24	0
01.09.2022	74,01	47,76	26,25	41,66	40,67	40,41	39,93	0	0,74	1,067	24	0
02.09.2022	73,7	48,54	25,16	39,59	38,67	38,42	37,96	0	0,71	0,972	24	0
03.09.2022	73,82	48,35	25,47	41,24	40,29	40,01	39,53	0	0,76	1,027	24	0
04.09.2022	72,68	48,14	24,54	47,31	46,16	45,95	45,45	0	0,71	1,133	24	0
05.09.2022	72,05	48,34	23,71	49,92	48,75	48,52	48,01	0	0,74	1,156	24	0
06.09.2022	73,34	48,17	25,17	49,1	47,95	47,68	47,18	0	0,77	1,208	24	0
07.09.2022	71,18	57,22	13,96	83,66	81,78	81,99	80,72	0	1,06	1,147	24	0
08.09.2022	74,44	66,96	7,48	239,24	233,41	235,82	231,09	0	2,32	1,751	24	0
09.09.2022	73,92	65,05	8,87	192,53	187,91	189,63	186,03	0	1,88	1,671	24	0
10.09.2022	73,92	64,53	9,39	190,6	186,01	187,42	183,87	0	2,14	1,751	24	0
11.09.2022	73,93	64,77	9,16	196,61	191,86	193,18	189,5	0	2,36	1,767	24	0
12.09.2022	73,66	64,16	9,5	189,01	184,47	185,47	182,02	0	2,45	1,756	24	0
13.09.2022	73,97	67,08	6,89	275,2	268,57	270,2	264,74	0	3,83	1,857	24	0
14.09.2022	73,83	66,7	7,13	265,22	258,84	259,81	254,6	0	4,24	1,853	24	0
15.09.2022	73,61	66,98	6,63	280,14	273,46	274,21	268,65	0	4,81	1,82	24	0
16.09.2022	73,23	66,18	7,05	262,03	255,83	256,09	251,05	0	4,78	1,811	24	0
17.09.2022	72,86	65,58	7,28	244,31	238,6	238,67	234,06	0	4,54	1,744	24	0
18.09.2022	74,24	67,36	6,88	275,95	269,25	269,71	264,22	0	5,03	1,861	24	0
19.09.2022	74,78	68,58	6,2	299,96	292,58	293,49	287,3	0	5,28	1,824	24	0
20.09.2022	74,14	68,07	6,07	293,55	286,45	287,36	281,39	0	5,06	1,747	24	0
21.09.2022	74,18	67,95	6,23	290,06	283,03	283,99	278,1	0	4,93	1,774	24	0
22.09.2022	74,52	69,07	5,45	327,75	319,74	321,13	314,27	0	5,47	1,754	24	0
Итого:				4493,6	4385,7	4399,8	4316,86	0	68,84	42,776	720	0
Средние:	73,68	57,4	16,27									

Дата	V1	M1	V2	M2	V3	Mг	Qo	ВНР	ВОС
	м3	т	м3	т	м3	т	Гкал	ч	ч
23/08/2224:00	43801,24	42446,35	42652,77	42030,55	0	415,8	1226,46	8030	1
22/09/2224:00	48294,91	46832,05	47052,62	46347,41	0	484,64	1269,23	8750	1
Итого:	4493,67	4385,7	4399,85	4316,86	0	68,84	42,78	720	0

Представитель абонента
Генеральный директор ООО "УК" Домоуправ-Сервис"

Представитель теплоснабж. организации

С.С. Волков/
Подпись Ф.И.О.

/О.В.Малыгина/
Подпись Ф.И.О.



ОТЧЕТ
о суточных параметрах теплоснабжения
24/08/22г.-22/09/22г.

Абонент: ООО "УК" ДОМОУПРАВ"

Договор N: 8848

Адрес: Молодог. № 76 (ИТП-1)

Тип расходомера: _____

Тепловычислитель ВКТ-7 сет. N 001

Пределы измерений:

Договорные расходы:

G под max = 2.00 м3/ч G под min = 1.00 м3/ч

M сет. воды = _____ т.сут M гвс = _____ т.сут

G обр max = 2.00 м3/ч G обр min = 1.00 м3/ч

Tхв = 5.00 °C

G3 max = 2.00 м3/ч G3 min = 1.00 м3/ч

Заводской номер 00248280

ВВОД 1

СХЕМА ПОДКЛЮЧЕНИЯ 3

ВД 1

ФТ=0

ТЗ=1

КС=0x8053

ПО 2.7

Дата	t1	t2	dt	V1	M1	V2	M2	V3	Mг	Qo	ВНР	ВОС
	°C	°C	°C	м3	т	м3	т	м3	т	Гкал	ч	ч
24.08.2022	73,11	59,03	14,08	69,1	67,47	68,5	67,38	0	0,09	0,95	24	0
25.08.2022	72,97	58,81	14,16	71,4	69,7	70,7	69,57	0	0,13	0,989	24	0
26.08.2022	73,06	59,4	13,66	71,6	69,89	70,9	69,75	0	0,14	0,954	24	0
27.08.2022	73,49	58,86	14,63	64,5	62,94	64	62,98	0	-0,04	0,922	24	0
28.08.2022	73,57	58,62	14,95	64,7	63,16	64,3	63,29	0	-0,13	0,944	24	0
29.08.2022	73,56	59,26	14,3	67,9	66,28	67,4	66,3	0	-0,02	0,948	24	0
30.08.2022	73,73	58,99	14,74	66,5	64,9	66	64,97	0	-0,07	0,958	24	0
31.08.2022	73,65	59,64	14,01	70,2	68,49	69,5	68,35	0	0,14	0,961	24	0
01.09.2022	73,63	60,36	13,27	73	71,24	72,4	71,16	0	0,08	0,942	24	0
02.09.2022	73,28	59,62	13,66	66,4	64,8	65,8	64,74	0	0,06	0,885	24	0
03.09.2022	73,37	59,45	13,92	69,3	67,63	68,8	67,68	0	-0,05	0,942	24	0
04.09.2022	72,31	60,59	11,72	87,2	85,2	86,1	84,63	0	0,57	0,998	24	0
05.09.2022	71,65	61,42	10,23	99,9	97,63	98,6	96,89	0	0,74	0,999	24	0
06.09.2022	72,92	61,65	11,27	95,4	93,14	94,1	92,46	0	0,68	1,049	24	0
07.09.2022	71,06	59,68	11,38	80,5	78,69	79,3	77,99	0	0,7	0,894	24	0
08.09.2022	73,17	61,09	12,08	92,3	90,1	91	89,44	0	0,66	1,086	24	0
09.09.2022	72,76	59,01	13,75	84,6	82,61	83,5	82,18	0	0,43	1,135	24	0
10.09.2022	72,81	60,58	12,23	95,9	93,64	94,5	92,89	0	0,75	1,144	24	0
11.09.2022	72,95	60,08	12,87	93,8	91,6	92,5	90,97	0	0,63	1,182	24	0
12.09.2022	72,67	60,1	12,57	97,2	94,91	95,8	94,19	0	0,72	1,191	24	0
13.09.2022	72,45	59,35	13,1	95,3	93,08	93,8	92,26	0	0,82	1,219	24	0
14.09.2022	72,75	59,18	13,57	90	87,88	88,5	87,08	0	0,8	1,189	24	0
15.09.2022	72,51	59,4	13,11	92,9	90,72	91,4	89,92	0	0,8	1,187	24	0
16.09.2022	72,16	59,88	12,28	98,8	96,53	97	95,39	0	1,14	1,184	24	0
17.09.2022	71,84	59,81	12,03	98,1	95,86	96,5	94,92	0	0,94	1,151	24	0
18.09.2022	73,34	62,75	10,59	106,7	104,17	104,6	102,74	0	1,43	1,105	24	0
19.09.2022	73,62	58,96	14,66	83,2	81,19	81,8	80,5	0	0,69	1,188	24	0
20.09.2022	73,08	60,88	12,2	90,9	88,72	89,3	87,78	0	0,94	1,082	24	0
21.09.2022	73,08	59,75	13,33	84,3	82,3	83	81,67	0	0,63	1,097	24	0
22.09.2022	73,37	59,79	13,58	80,9	78,97	79,6	78,31	0	0,66	1,07	24	0
Итого:				2502,5	2443,44	2469,2	2428,38	0	15,06	31,55	720	0
Средние:	72,93	59,86	13,06									

Дата	V1	M1	V2	M2	V3	Mг	Qo	ВНР	ВОС
	м3	т	м3	т	м3	т	Гкал	ч	ч
23/08/2224:00	4410,8	4304,9	4349,1	4282,87	0	22,03	68,72	1621	0
22/09/2224:00	6913,3	6748,34	6818,3	6711,25	0	37,09	100,26	2341	0
Итого:	2502,5	2443,44	2469,2	2428,38	0	15,06	31,55	720	0

Представитель абонента

Генеральный директор ООО "УК" Домоуправ-Сервис"

Представитель теплоснабж. организации

_____ /О.В.Малыгина/

_____ /С.С.Волков/
Ф.И.О.

_____ /О.В.Малыгина/
Ф.И.О.



ОТЧЕТ
о суточных параметрах теплоснабжения
24/08/22г.-22/09/22г.

Абонент: ООО "УК" ДОМОУПРАВ"

Договор N: 8848

Адрес: Молод. № 76 (ИТП-2)

Тип расходомера: _____

Тепловычислитель ВКТ-7 сет. N 001

Пределы измерений:

Договорные расходы:

G под max = 2.00 м3/ч G под min = 1.00 м3/ч

M сет. воды = _____ т.сут Mгвс = _____ т.сут

G обр max = 2.00 м3/ч G обр min = 1.00 м3/ч

Tхв = 5.00 °C

G3 max = 2.00 м3/ч G3 min = 1.00 м3/ч

Заводской номер 00246543

ВВОД 1

СХЕМА ПОДКЛЮЧЕНИЯ 3

БД 1

ФТ=0

ТЗ=1

КС=0ж311А

ПО 2.7


Дата	t1	t2	dt	V1	M1	V2	M2	V3	Mг	Qo	ВНР	ВОС
	°C	°C	°C	м3	т	м3	т	м3	т	Гкал	ч	ч
24.08.2022	73,4	64,96	8,44	241,8	236,01	234,9	230,42	0	5,59	1,994	24	0
25.08.2022	73,25	65,44	7,81	254	247,95	247,3	242,5	0	5,45	1,938	24	0
26.08.2022	73,3	65,37	7,93	244,8	238,97	238,7	234,07	0	4,9	1,896	24	0
27.08.2022	73,78	65,53	8,25	233,9	228,24	227,8	223,35	0	4,89	1,884	24	0
28.08.2022	73,86	65,22	8,64	232,8	227,19	226,8	222,45	0	4,74	1,963	24	0
29.08.2022	73,88	65,35	8,53	236,3	230,56	230,2	225,73	0	4,83	1,966	24	0
30.08.2022	74,04	65,6	8,44	236,7	230,96	230,7	226,21	0	4,75	1,951	24	0
31.08.2022	73,9	65,27	8,63	233,6	227,94	227,6	223,2	0	4,74	1,967	24	0
01.09.2022	73,85	65,39	8,46	235,2	229,52	229,3	224,86	0	4,66	1,943	24	0
02.09.2022	73,61	65,72	7,89	241,9	236,07	235,8	231,2	0	4,87	1,86	24	0
03.09.2022	73,65	65,71	7,94	244	238,13	237,9	233,26	0,01	4,87	1,892	24	0
04.09.2022	72,47	62,95	9,52	219,7	214,56	214,2	210,33	0	4,23	2,046	24	0
05.09.2022	71,69	61,61	10,08	196,5	192,01	191,3	187,98	0	4,03	1,935	24	0
06.09.2022	73,06	62,58	10,48	206,2	201,31	200,8	197,21	0	4,1	2,11	24	0
07.09.2022	71,44	60,39	11,05	161,2	157,53	157,4	154,73	0	2,8	1,742	24	0
08.09.2022	73,44	62,77	10,67	215,7	210,55	210,1	206,32	0	4,23	2,246	24	0
09.09.2022	72,95	60,67	12,28	181,2	176,93	176,4	173,41	0,01	3,52	2,175	24	0
10.09.2022	72,97	60,15	12,82	185,9	181,49	180,9	177,91	0	3,58	2,33	24	0
11.09.2022	73,01	59,86	13,15	191,6	187,05	186,4	183,32	0	3,73	2,464	24	0
12.09.2022	72,69	59,67	13,02	184,5	180,17	179,5	176,55	0,56	3,62	2,343	24	0
13.09.2022	72,91	63,04	9,87	244,7	238,92	238,2	233,89	0,11	5,03	2,358	24	0
14.09.2022	72,88	62,5	10,38	235,2	229,66	228,5	224,43	0	5,23	2,386	24	0
15.09.2022	72,66	62,94	9,72	246,7	240,93	239,7	235,36	0,01	5,57	2,342	24	0
16.09.2022	72,27	62,19	10,08	236,7	231,21	229,8	225,73	0	5,48	2,334	24	0
17.09.2022	71,93	61,35	10,58	224,7	219,5	218	214,25	0,01	5,25	2,317	24	0
18.09.2022	73,3	62,74	10,56	243,4	237,58	236,3	232,02	0	5,56	2,512	24	0
19.09.2022	73,83	64,73	9,1	253,9	247,76	247	242,32	0,01	5,44	2,256	24	0
20.09.2022	73,21	63,86	9,35	251	245,05	244,3	239,76	0	5,29	2,293	24	0
21.09.2022	73,25	63,92	9,33	249,3	243,39	242,6	238,05	0	5,34	2,274	24	0
22.09.2022	73,59	65,18	8,41	276	269,37	268,2	263,02	0,01	6,35	2,265	24	0
Итого:				6839,1	6676,51	6656,6	6533,84	0,73	142,67	63,98	720	0
Средние:	73,13	63,42	9,71									

Дата	V1	M1	V2	M2	V3	Mг	Qo	ВНР	ВОС
	м3	т	м3	т	м3	т	Гкал	ч	ч
23/08/2224:00	13269,1	12949,19	12929,3	12689,87	0,43	259,32	128,95	1622	0
22/09/2224:00	20108,2	19625,7	19585,9	19223,71	1,16	401,99	192,93	2342	0
Итого:	6839,1	6676,51	6656,6	6533,84	0,73	142,67	63,98	720	0

Представитель абонента
Генеральный директор ООО "УК "Домоуправ-Сервис"

Представитель теплоснабж. организации

/  С.С. Волков/
Ф.И.О.

/  /О.В.Мальгина/
Ф.И.О.



ОТЧЕТ
о суточных параметрах теплоснабжения
24/08/22г.-22/09/22г.

Абонент: ООО "УК" ДОМОУПРАВ

Договор N: 8848

Адрес: Молодог. №76 (ИТП-3)

Тип расходомера: _____

Тепловычислитель ВКТ-7 сет. N 001

Пределы измерений:

Договорные расходы:

G под max = 2.00 м3/ч G под min = 1.00 м3/ч

M сет. воды = _____ т.сут Mгас = _____ т.сут

G обр max = 2.00 м3/ч G обр min = 1.00 м3/ч

Tхв = 5.00 °C

G3 max = 2.00 м3/ч G3 min = 1.00 м3/ч

Заводской номер 00248272

ВВОД 1

СХЕМА ПОДКЛЮЧЕНИЯ 3

БД 1

ФТ=0

ТЗ=1

КС=0x84A7

ПО 2.7

Дата	t1	t2	dt	V1	M1	V2	M2	V3	Mг	Qo	ВНР	ВОС
	°C	°C	°C	м3	т	м3	т	м3	т	Гкал	ч	ч
24.08.2022	73,22	58,76	14,46	89,6	87,5	87,6	86,2	0	1,3	1,266	24	0
25.08.2022	73,03	58,95	14,08	94,7	92,45	92,8	91,32	0	1,13	1,3	24	0
26.08.2022	73,17	58,9	14,27	86,8	84,71	84,9	83,53	0	1,18	1,208	24	0
27.08.2022	73,62	58,84	14,78	86,1	84,03	84,3	82,96	0	1,07	1,241	24	0
28.08.2022	73,73	58,75	14,98	87,4	85,29	85,6	84,25	0	1,04	1,278	24	0
29.08.2022	73,68	59,21	14,47	87,7	85,59	85,9	84,5	0	1,09	1,238	24	0
30.08.2022	73,84	58,82	15,02	86	83,9	84,1	82,75	0	1,15	1,259	24	0
31.08.2022	73,69	59,12	14,57	85,5	83,45	83,7	82,35	0	1,1	1,217	24	0
01.09.2022	73,64	59,45	14,19	87,1	85	85,3	83,9	0	1,1	1,205	24	0
02.09.2022	73,39	59,72	13,67	88	85,89	86,3	84,9	0	0,99	1,175	24	0
03.09.2022	73,46	59,87	13,59	96,1	93,82	94,1	92,56	0	1,26	1,276	24	0
04.09.2022	72,25	60,52	11,73	115,7	112,99	113,2	111,34	0	1,65	1,328	24	0
05.09.2022	71,72	60,81	10,91	128,8	125,85	126,1	124	0	1,85	1,374	24	0
06.09.2022	73,02	60,02	13	107,8	105,25	105,6	103,84	0	1,41	1,367	24	0
07.09.2022	70,81	59,55	11,26	102,9	100,59	100,8	99,16	0	1,43	1,133	24	0
08.09.2022	73,46	59,71	13,75	103,9	101,42	101,9	100,26	0	1,16	1,393	24	0
09.09.2022	72,66	59,89	12,77	114	111,35	111,8	109,96	0	1,39	1,422	24	0
10.09.2022	73	59,77	13,23	117,7	114,92	115,4	113,51	0	1,41	1,522	24	0
11.09.2022	72,96	59,6	13,36	117,4	114,62	115	113,12	0	1,5	1,53	24	0
12.09.2022	72,71	59,54	13,17	116,6	113,86	114,3	112,44	0	1,42	1,5	24	0
13.09.2022	72,41	59,15	13,26	117	114,25	114,8	112,93	0	1,32	1,516	24	0
14.09.2022	72,77	58,79	13,98	112,9	110,23	110,9	109,12	0	1,11	1,542	24	0
15.09.2022	72,47	59,24	13,23	113,8	111,14	112	110,19	0	0,95	1,469	24	0
16.09.2022	72,11	59,29	12,82	119,1	116,33	117,1	115,24	0	1,09	1,494	24	0
17.09.2022	71,85	59,27	12,58	120,8	118,03	118,8	116,89	0	1,14	1,482	24	0
18.09.2022	73,41	58,26	15,15	106,5	103,99	104,7	103,05	0	0,94	1,576	24	0
19.09.2022	73,49	58,04	15,45	95	92,7	93,4	91,96	0	0,74	1,433	24	0
20.09.2022	73,08	58,26	14,82	99,4	97,02	97,7	96,18	0	0,84	1,436	24	0
21.09.2022	73,08	58,12	14,96	99,5	97,15	97,8	96,27	0	0,88	1,451	24	0
22.09.2022	73,47	58,17	15,3	97,3	94,96	95,6	94,13	0	0,83	1,451	24	0
Итого:				3081,1	3008,28	3021,5	2972,81	0	35,47	41,08	720	0
Средние:	72,97	59,21	13,76									

Дата	V1	M1	V2	M2	V3	Mг	Qo	ВНР	ВОС
	м3	т	м3	т	м3	т	Гкал	ч	ч
23/08/2224:00	4156,6	4057,97	4787,7	4719,89	0	-661,92	68,68	1624	0
22/09/2224:00	7237,7	7066,25	7809,2	7692,7	0	-626,45	109,76	2344	0
Итого:	3081,1	3008,28	3021,5	2972,81	0	35,47	41,08	720	0

Представитель абонента
Генеральный директор ООО "УК" Домоуправ-Сервис"

Представитель теплоснабж. организации

/ С.С. Волков/
Подпись Ф.И.О.

/ О.В. Малыгина/
Подпись Ф.И.О.



ОТЧЕТ
о суточных параметрах теплоснабжения
24/08/22г.-22/09/22г.

Абонент: ООО "УК" ДОМОУПРАВ"

Договор N: 8848

Адрес: Бр. Кашир. №119-1

Тип расходомера: _____

Тепловычислитель ВКТ-7 сет. N 001

Пределы измерений:

Договорные расходы:

G под max = 2.00 м3/ч G под min = 1.00 м3/ч

M сет. воды = _____ т.сут Mгвс = _____ т.сут

G обр max = 2.00 м3/ч G обр min = 1.00 м3/ч

Tхв = 5.00 °C

G3 max = 2.00 м3/ч G3 min = 1.00 м3/ч

Заводской номер 00244030

ВВОД 1

СХЕМА ПОДКЛЮЧЕНИЯ 3

ВД 1

ФТ=0

ТЗ=1

КС=0x869D

ПО 2.7


Дата	t1	t2	dt	V1	M1	V2	M2	V3	Mг	Qo	ВНР	ВОС
	°C	°C	°C	м3	т	м3	т	м3	т	Гкал	ч	ч
24.08.2022	71,95	35,38	36,57	16,2	15,81	16,3	16,27	0	-0,46	0,579	24	0
25.08.2022	71,78	36,42	35,36	15,9	15,52	16	15,96	0	-0,44	0,548	24	0
26.08.2022	71,84	36,38	35,46	15,3	14,98	15,4	15,35	0	-0,37	0,532	24	0
27.08.2022	72,32	37,3	35,02	15,3	14,97	15,4	15,34	0	-0,37	0,524	24	0
28.08.2022	72,44	36,3	36,14	15,7	15,35	15,9	15,84	0	-0,49	0,554	24	0
29.08.2022	72,4	36,95	35,45	15,5	15,17	15,6	15,55	0	-0,38	0,538	24	0
30.08.2022	72,53	36,33	36,2	15,1	14,8	15,4	15,36	0	-0,56	0,535	24	0
31.08.2022	72,44	34,91	37,53	15,7	15,35	15,8	15,78	0	-0,43	0,574	24	0
01.09.2022	72,37	34,88	37,49	15,8	15,46	16,1	16,06	0	-0,6	0,58	24	0
02.09.2022	72,1	36,01	36,09	15,2	14,88	15,4	15,36	0	-0,48	0,538	24	0
03.09.2022	72,15	35,72	36,43	15,4	15,06	15,7	15,66	0	-0,6	0,55	24	0
04.09.2022	71,1	36,05	35,05	17,2	16,8	17,4	17,33	0	-0,53	0,588	24	0
05.09.2022	70,47	35,19	35,28	18,9	18,44	19	18,93	0	-0,49	0,651	24	0
06.09.2022	71,73	34,06	37,67	18,5	18,03	18,6	18,56	0	-0,53	0,68	24	0
07.09.2022	70,52	34,7	35,82	17,4	16,97	17,6	17,53	0	-0,56	0,605	24	0
08.09.2022	72,07	32,5	39,57	19,5	19,02	19,6	19,55	0	-0,53	0,753	24	0
09.09.2022	71,55	33,58	37,97	19,2	18,74	19,3	19,24	0	-0,5	0,712	24	0
10.09.2022	71,69	33,01	38,68	20	19,51	20,2	20,13	0	-0,62	0,753	24	0
11.09.2022	71,78	31,62	40,16	21,1	20,58	21,2	21,14	0	-0,56	0,827	24	0
12.09.2022	71,47	32,5	38,97	20,3	19,8	20,3	20,24	0	-0,44	0,77	24	0
13.09.2022	71,31	33,99	37,32	20,5	20,01	20,6	20,51	0	-0,5	0,746	24	0
14.09.2022	71,69	35,73	35,96	23,9	23,32	23,9	23,75	0	-0,43	0,833	24	0
15.09.2022	71,62	39,2	32,42	27,4	26,74	27,4	27,16	0	-0,42	0,867	24	0
16.09.2022	71,28	38,71	32,57	28,3	27,68	28,3	28,06	0	-0,38	0,901	24	0
17.09.2022	70,98	39,69	31,29	27,7	27,07	27,7	27,46	0	-0,39	0,846	24	0
18.09.2022	72,31	38,52	33,79	26,7	26,06	26,7	26,46	0	-0,4	0,883	24	0
19.09.2022	72,73	38,62	34,11	25,7	25,12	25,7	25,46	0	-0,34	0,856	24	0
20.09.2022	72,18	38,73	33,45	25,6	24,99	25,6	25,36	0	-0,37	0,834	24	0
21.09.2022	72,21	38,23	33,98	25,3	24,71	25,4	25,16	0	-0,45	0,838	24	0
22.09.2022	72,51	38,13	34,38	24,6	24,03	24,7	24,47	0	-0,44	0,825	24	0
Итого:				598,9	584,97	602,2	599,03	0	-14,06	20,82	720	0
Средние:	71,85	35,97	35,87									

Дата	V1	M1	V2	M2	V3	Mг	Qo	ВНР	ВОС
	м3	т	м3	т	м3	т	Гкал	ч	ч
23/08/2224:00	2652,8	2588,92	2639	2612,04	0,01	-23,12	65,30	2633	689
22/09/2224:00	3251,7	3173,89	3241,2	3211,07	0,01	-37,18	86,12	3353	689
Итого:	598,9	584,97	602,2	599,03	0	-14,06	20,82	720	0

Представитель абонента
Генеральный директор ООО "УК" Домоуправ-Сервис"

Представитель теплоснабж. организации

/  С.С. Волков/
Подпись Ф.И.О.

/  /О.В.Малыгина/
Подпись Ф.И.О.

МП



ОТЧЕТ
о суточных параметрах теплоснабжения
24/08/22г.-22/09/22г.

Абонент:ООО"УК"ДОМОУПРАВ"

Договор N:8848

Адрес:Бр. Кашир. № 119-2

Тип расходомера:_____

Тепловычислитель ВКТ-7 сет. N 001

Пределы измерений:

Договорные расходы:

G под max = 2.00 м3/ч G под min = 1.00 м3/ч

M сет. воды=_____ т.сут Mгвс=_____ т.сут

G обр max = 2.00 м3/ч G обр min = 1.00 м3/ч

Tхв= 5.00°C

G3 max = 2.00 м3/ч G3 min = 1.00 м3/ч

Заводской номер 00244032

ВВОД 1

СХЕМА ПОДКЛЮЧЕНИЯ 3

ВД 1

ФТ=0

ТЗ=1

КС=0x2CF7

ПО 2.7

Дата	t1	t2	dt	V1	M1	V2	M2	V3	Mг	Qo	ВНР	ВОС
	°C	°C	°C	м3	т	м3	т	м3	т	Гкал	ч	ч
24.08.2022	71,98	37,76	34,22	19,9	19,44	0	0	0	19,44	0,676	24	0
25.08.2022	71,83	38,95	32,88	19,8	19,31	0	0	0	19,31	0,643	24	0
26.08.2022	71,88	39,02	32,86	19	18,52	0	0	0	18,52	0,614	24	0
27.08.2022	72,31	39,95	32,36	18,4	17,93	0	0	0	17,93	0,588	24	0
28.08.2022	72,42	38,95	33,47	19	18,53	0	0	0	18,53	0,624	24	0
29.08.2022	72,38	39,22	33,16	18,3	17,83	0	0	0	17,83	0,594	24	0
30.08.2022	72,52	38,73	33,79	18,2	17,73	0	0	0	17,73	0,603	24	0
31.08.2022	72,4	36,16	36,24	18,8	18,31	10,7	10,64	0	7,67	0,626	24	0
01.09.2022	72,3	38,52	33,78	18,3	17,83	18,9	18,77	0	-0,94	0,605	24	0
02.09.2022	72,07	38,18	33,89	18,4	17,94	18,9	18,75	0	-0,81	0,606	24	0
03.09.2022	72,1	39,59	32,51	18	17,54	18,4	18,22	0	-0,68	0,571	24	0
04.09.2022	71,16	37,47	33,69	20,7	20,22	21,2	21,03	0	-0,81	0,681	24	0
05.09.2022	70,5	38,59	31,91	20,8	20,32	21,3	21,11	0	-0,79	0,65	24	0
06.09.2022	71,81	36,14	35,67	22,2	21,68	22,8	22,65	0	-0,97	0,772	24	0
07.09.2022	70,52	37,5	33,02	20,4	19,94	11,8	11,7	0	8,24	0,694	24	0
08.09.2022	72	37,1	34,9	21,3	20,8	0	0	0	20,8	0,737	24	0
09.09.2022	71,6	36,83	34,77	21,9	21,4	0	0	0	21,4	0,751	24	0
10.09.2022	71,71	36,45	35,26	21,7	21,19	0	0	0	21,19	0,756	24	0
11.09.2022	71,82	35,6	36,22	23,8	23,23	0	0	0	23,23	0,858	24	0
12.09.2022	71,45	37,07	34,38	22,3	21,79	0	0	0	21,79	0,759	24	0
13.09.2022	71,71	36,14	35,57	23	22,48	0	0	0	22,48	0,81	24	0
14.09.2022	71,77	38,46	33,31	27,4	26,78	12	11,92	0	14,86	0,907	24	0
15.09.2022	71,73	41,62	30,11	33,1	32,35	33,2	32,96	0	-0,61	0,973	24	0
16.09.2022	71,35	43,09	28,26	32,4	31,67	32,5	32,23	0	-0,56	0,895	24	0
17.09.2022	71,1	43,28	27,82	33,2	32,46	33,3	33,02	0	-0,56	0,902	24	0
18.09.2022	72,35	41,47	30,88	32,2	31,45	32,3	32,02	0	-0,57	0,97	24	0
19.09.2022	72,78	42,39	30,39	30,1	29,37	30,3	30,06	0	-0,69	0,892	24	0
20.09.2022	72,22	42,67	29,55	30,3	29,55	30,5	30,26	0	-0,71	0,874	24	0
21.09.2022	72,28	41,53	30,75	30,7	29,96	30,9	30,66	0	-0,7	0,92	24	0
22.09.2022	72,56	43,65	28,91	29,3	28,58	29,5	29,25	0	-0,67	0,826	24	0
Итого:				702,9	686,13	408,5	405,25	0	280,88	22,38	720	0
Средние:	71,88	39,06	32,81									

Дата	V1	M1	V2	M2	V3	Mг	Qo	ВНР	ВОС
	м3	т	м3	т	м3	т	Гкал	ч	ч
23/08/2224:00	2706,3	2644,5	2411,9	2388	0	256,5	69,81	2632	690
22/09/2224:00	3409,2	3330,63	2820,4	2793,25	0	537,38	92,19	3352	690
Итого:	702,9	686,13	408,5	405,25	0	280,88	22,38	720	0

Представитель абонента
Генеральный директор ООО "УК "Домоуправ-Сервис"

Представитель теплоснабж. организации

/ С.С. Волков/
Ф.И.О.

/ О.В. Малыгина/
Ф.И.О.



ОТЧЕТ
о суточных параметрах теплоснабжения
24/08/22г.-22/09/22г.

Абонент: ООО "УК" ДОМОУПРАВ"

Договор N: 8848

Адрес: Бр. Кашир. № 119-3

Тип расходомера: _____

Тепловычислитель ВКТ-7 сет. N 001

Пределы измерений:

Договорные расходы:

G под max = 2.00 м3/ч G под min = 1.00 м3/ч

M сет. воды = _____ т.сут M гвс = _____ т.сут

G обр max = 2.00 м3/ч G обр min = 1.00 м3/ч

T хв = 5.00 °C

G3 max = 2.00 м3/ч G3 min = 1.00 м3/ч

Заводской номер 00244024

ВВОД 1

СХЕМА ПОДКЛЮЧЕНИЯ 3

БД 1

ФТ=0

ТЗ=1

КС=0хD469


ПО 2.7

Дата	t1	t2	dt	V1	M1	V2	M2	V3	Mг	Qo	ВНР	ВОС
	°C	°C	°C	м3	т	м3	т	м3	т	Гкал	ч	ч
24.08.2022	70,64	48,18	22,46	28,3	27,67	29	28,72	0	-1,05	0,622	24	0
25.08.2022	70,53	47,72	22,81	29	28,35	29,6	29,33	0	-0,98	0,644	24	0
26.08.2022	70,6	48,18	22,42	28,3	27,68	29	28,73	0	-1,05	0,618	24	0
27.08.2022	71	48,39	22,61	27,6	27	28,4	28,13	0	-1,13	0,614	24	0
28.08.2022	71,07	48,26	22,81	27	26,42	27,8	27,54	0	-1,12	0,604	24	0
29.08.2022	71,13	48,51	22,62	28,7	28,03	29,5	29,2	0	-1,17	0,632	24	0
30.08.2022	70,9	47,29	23,61	28,5	27,88	27,7	27,43	0	0,45	0,663	24	0
31.08.2022	71	46,59	24,41	25,8	25,25	26,1	25,86	0,01	-0,61	0,614	24	0
01.09.2022	70,94	46,52	24,42	25,6	25,06	25,9	25,66	0	-0,6	0,613	24	0
02.09.2022	70,68	47,21	23,47	25,7	25,18	26,1	25,86	0	-0,68	0,591	24	0
03.09.2022	70,69	45,81	24,88	25,5	24,96	25,8	25,56	0	-0,6	0,62	24	0
04.09.2022	69,91	47	22,91	30,1	29,4	30,5	30,23	0	-0,83	0,673	24	0
05.09.2022	69,36	47,01	22,35	33,1	32,35	33,3	32,98	0	-0,63	0,722	24	0
06.09.2022	70,41	46,14	24,27	30,5	29,83	30,9	30,62	0	-0,79	0,723	24	0
07.09.2022	69,29	45,41	23,88	28,9	28,28	29,3	29,03	0	-0,75	0,673	24	0
08.09.2022	70,73	46	24,73	32,5	31,75	32,7	32,4	0	-0,65	0,786	24	0
09.09.2022	70,35	46,21	24,14	31,8	31,1	32	31,7	0	-0,6	0,749	24	0
10.09.2022	70,52	45,87	24,65	34,7	33,93	34,7	34,37	0	-0,44	0,837	24	0
11.09.2022	70,57	45,59	24,98	35,1	34,33	35,1	34,77	0	-0,44	0,857	24	0
12.09.2022	70,3	46,39	23,91	35,5	34,72	35,4	35,07	0	-0,35	0,83	24	0
13.09.2022	70,46	46,11	24,35	35	34,22	35,1	34,78	0	-0,56	0,835	24	0
14.09.2022	70,41	45,37	25,04	34,1	33,32	34,2	33,92	0	-0,6	0,835	24	0
15.09.2022	70,2	45,72	24,48	33,1	32,36	33,4	33,11	0	-0,75	0,791	24	0
16.09.2022	69,88	46,24	23,64	34,9	34,16	35,1	34,77	0	-0,61	0,806	24	0
17.09.2022	69,69	45,99	23,7	36,1	35,31	36,3	35,93	0	-0,62	0,839	24	0
18.09.2022	70,79	46,05	24,74	32,4	31,67	32,7	32,38	0	-0,71	0,782	24	0
19.09.2022	71,2	45,7	25,5	31,5	30,76	31,8	31,51	0	-0,75	0,785	24	0
20.09.2022	70,72	45,54	25,18	32,1	31,36	32,3	32,02	0	-0,66	0,789	24	0
21.09.2022	70,66	46,5	24,16	30,5	29,8	30,9	30,62	0	-0,82	0,719	24	0
22.09.2022	71	45,64	25,36	31,5	30,77	31,7	31,42	0	-0,65	0,782	24	0
Итого:				923,4	902,9	932,3	923,65	0,01	-20,75	21,65	720	0
Средние:	70,52	46,57	23,94									

Дата	V1	M1	V2	M2	V3	Mг	Qo	ВНР	ВОС
	м3	т	м3	т	м3	т	Гкал	ч	ч
23/08/2224:00	2498,1	2446,01	2523,3	2500,36	0,05	-54,35	62,47	2632	691
22/09/2224:00	3421,5	3348,91	3455,6	3424,01	0,06	-75,1	84,12	3352	691
Итого:	923,4	902,9	932,3	923,65	0,01	-20,75	21,65	720	0

Представитель абонента
Генеральный директор ООО "УК" ДОМОУПРАВ-СЕРВИС

Представитель теплоснабж. организации

/  С.С. Волков/
Подпись Ф.И.О.

/  /О.В.Малгина/
Подпись Ф.И.О.



ОТЧЕТ
о суточных параметрах теплоснабжения
24/08/22г. - 22/09/22г.

Абонент: ООО "УК" ДОМОУПРАВ-СЕРВИС" Договор №: 8848
Адрес: ул. Братьев Кашириных, 119 (ИТП-4) 40 СТР. Тип расходомера: _____

Прибор: КАРАТ-306
Серийный номер: 06403116
Посуточный архив

Дата	G1	G2	Gd1	T1	T2	Td1	P1	P2	Q1	V1	V2	HC	VHP	V3	BOC
24.08.2022	72,28122	72,281219	0	73,53974	50,916363	22,623375	0,921891	0,824685	1,618295	74,29998	72,84499	OK		24	0
25.08.2022	77,22364	77,22364	0	73,41377	51,872478	21,541292	0,947787	0,834696	1,648447	79,31499	77,9175	OK		24	0
26.08.2022	71,03693	71,036926	0	73,4753	51,086605	22,388695	0,939179	0,835457	1,577698	72,99748	71,615	OK		24	0
27.08.2022	70,74903	70,749031	0	73,96197	51,491959	22,470024	0,921948	0,830737	1,572574	72,69249	71,36998	OK		24	0
28.08.2022	69,87353	69,873528	0	74,04306	50,915508	23,127562	0,921176	0,832755	1,616234	71,79998	70,45499	OK		24	0
29.08.2022	73,77585	73,775848	0	74,04359	51,887539	22,156065	0,933431	0,84071	1,610833	75,75748	74,48749	OK		24	0
30.08.2022	72,28252	72,282516	0	74,19515	52,19725	21,997902	0,927976	0,83345	1,571356	74,21248	73,00999	OK		24	0
31.08.2022	75,83614	75,836136	0	74,07326	51,354198	22,719063	0,920302	0,830627	1,721324	77,84249	76,5725	OK		24	0
01.09.2022	73,16707	73,167068	0	73,99209	52,063568	21,928507	0,923935	0,832508	1,59447	75,07999	73,925	OK		24	0
02.09.2022	69,95016	69,950157	0	73,72208	52,09166	21,630411	0,926708	0,829545	1,505446	71,76997	70,67249	OK		24	0
03.09.2022	66,77739	66,77739	0	73,73916	51,009609	22,729551	0,92522	0,825742	1,512618	68,53499	67,40749	OK		24	0
04.09.2022	79,0508	79,050804	0	72,62411	51,1707	21,453413	0,909626	0,840676	1,696692	80,97751	79,89999	OK		24	0
05.09.2022	95,82114	95,821144	0	71,96602	53,266689	18,699331	0,89347	0,844987	1,75095	98,01	97,0825	OK		24	0
06.09.2022	85,48146	85,336922	0,1445375	73,25906	52,799308	20,465746	0,900315	0,84261	1,726057	87,565	86,37001	OK		24	0,02
07.09.2022	76,55931	76,439484	0,1198228	71,65503	46,572926	25,082109	0,818375	0,781178	1,659476	78,335	77,3175	OK		24	0
08.09.2022	83,65981	83,659805	0	73,5464	50,664234	22,882166	0,903569	0,844316	1,852204	85,7225	84,59	OK		24	0,02
09.09.2022	75,60639	75,606392	0	73,08604	49,317005	23,769033	0,880598	0,845486	1,796731	77,52247	76,29997	OK		24	0
10.09.2022	81,98972	81,989723	0	73,12804	48,973644	24,154402	0,880091	0,845829	1,952972	84,02999	82,78249	OK		24	0
11.09.2022	80,04697	80,046974	0	73,19073	47,590576	25,600149	0,881196	0,843026	2,066027	82,10499	80,68999	OK		24	0
12.09.2022	81,629	81,628998	0	72,90473	49,014694	23,890024	0,889716	0,85632	1,937632	83,6625	82,4025	OK		24	0
13.09.2022	84,33055	84,330551	0	73,26279	49,807049	23,455734	0,930116	0,852224	1,941618	86,42999	85,16999	OK		24	0
14.09.2022	78,10645	78,106445	0	73,01266	49,170506	23,842154	0,918095	0,847198	1,863075	80,145	78,76	OK		24	0
15.09.2022	81,80772	81,807716	0	72,78565	49,020947	23,764702	0,929774	0,849246	1,943342	83,91249	82,5025	OK		24	0,07
16.09.2022	79,52605	79,526047	0	72,41054	48,971497	23,439041	0,931357	0,862493	1,853373	81,57497	80,18248	OK		24	0
17.09.2022	80,85196	80,851959	0	72,07378	48,618317	23,455473	0,923548	0,864586	1,886934	82,94999	81,475	OK		24	0
18.09.2022	78,98139	78,981392	0	73,43095	47,765911	25,665031	0,933391	0,856626	2,00616	81,10498	79,555	OK		24	0
19.09.2022	72,94788	72,947876	0	73,90186	48,573177	25,32868	0,950304	0,858916	1,859783	74,94249	73,47999	OK		24	0,04
20.09.2022	73,48391	73,48391	0	73,2868	48,083008	25,203789	0,949664	0,862003	1,84103	75,46	74,02249	OK		24	0
21.09.2022	73,98789	73,987892	0	73,35133	48,457317	24,893999	0,94449	0,85912	1,83857	75,96249	74,555	OK		24	0
22.09.2022	73,91113	73,911125	0	73,67925	49,253529	24,425705	0,964052	0,852279	1,804667	75,86501	74,5375	OK		24	0
Итого:	2310,73	2310,47							52,83	2370,58	2331,95			720	0,15

Дата	Qобщ	V1	V2	Vd	G1	G2	Глодл	VHP	BOC	V3
23.08.2022	2494,48	88799,45	87734,61	1064,85	86425,47	86395,44	30,03			
22.09.2022	2547,30	91170,03	90066,56	1103,48	88736,21	88705,91	30,29			
ИТОГО:	52,83	2370,58	0,00	0,00	2310,73	2310,47	0,26	720		0,15

Тепловая энергия израсходованная за период
несчастных ситуаций (Тн)
(п.61 Методики №99/гп)
Корр =
Qi/Траб x Тнш 0

Прибор: КАРАТ-306
Серийный номер: 23654416

Дата	Qобщ	V1	V2	Vd	G1	G2	Глодл	VHP	BOC	V3
18.04.2022	84,02	2419,40	2458,09	274,62	2361,31	2417,18	102,33			
24.04.2022	84,02	2419,40	2458,09	274,62	2361,31	2417,18	102,33			
ИТОГО:	0,00	0,00	0,00	0,00	0,00	0,00	0,00	144		0,00

Представитель абонента
Генеральный директор ООО "УК "Домоуправ-Сервис"

Представитель теплоснабж. организации

/ С.С. Волков/
Ф.И.О.

/ О.В. Малигина/
Ф.И.О.



ОТЧЕТ
о суточных параметрах теплоснабжения
24/08/22г.-22/09/22г.

Абонент: ООО "УК "ДОМОУПРАВ"

Договор N:8848

Адрес: Бр. Кашир. № 111-1

Тип расходомера: _____

Тепловычислитель ВКТ-7 сеп. N 001

Пределы измерений:

Договорные расходы:

G под max = 2.00 м3/ч G под min = 1.00 м3/ч

M сеп. воды = _____ т.сут Mгвс = _____ т.сут

G обр max = 2.00 м3/ч G обр min = 1.00 м3/ч

Tхв = 5.00 °C

G3 max = 2.00 м3/ч G3 min = 1.00 м3/ч

Заводской номер 00244028

ВВОД 1

СХЕМА ПОДКЛЮЧЕНИЯ 3

БД 1

ФТ=0

ТЗ=1

КС=0x8E79

ПО 2.7

Дата	t1	t2	dt	V1	M1	V2	M2	V3	Mг	Qo	ВНР	ВОС
	°C	°C	°C	м3	т	м3	т	м3	т	Гкал	ч	ч
24.08.2022	70,45	42,63	27,82	21,9	21,42	21,92	21,68	0	-0,26	0,596	24	0
25.08.2022	70,35	43,63	26,72	22,1	21,6	22,11	21,87	0	-0,27	0,578	24	0
26.08.2022	70,3	44,24	26,06	21	20,52	21,05	20,81	0	-0,29	0,536	24	0
27.08.2022	70,77	43,41	27,36	21	20,52	21,15	20,91	0	-0,39	0,561	24	0
28.08.2022	70,85	43,97	26,88	21	20,52	21,24	21	0	-0,48	0,551	24	0
29.08.2022	70,8	43,81	26,99	20,8	20,32	20,86	20,62	0	-0,3	0,548	24	0
30.08.2022	71	43,36	27,64	21,1	20,62	21,34	21,1	0	-0,48	0,569	24	0
31.08.2022	71,01	43,38	27,63	22	21,49	22,21	21,97	0	-0,48	0,591	24	0
01.09.2022	70,8	43,76	27,04	20,6	20,1	20,76	20,52	0	-0,42	0,543	24	0
02.09.2022	70,56	44,63	25,93	20,6	20,12	20,95	20,71	0	-0,59	0,522	24	0
03.09.2022	70,7	44,98	25,72	21,3	20,81	21,53	21,29	0	-0,48	0,535	24	0
04.09.2022	69,86	44,42	25,44	23,9	23,38	24,16	23,92	0	-0,54	0,595	24	0
05.09.2022	69,31	45,61	23,7	25,7	25,17	26,09	25,85	0	-0,68	0,597	24	0
06.09.2022	70,49	45,34	25,15	25,6	25,06	25,8	25,56	0	-0,5	0,63	24	0
07.09.2022	69,24	45,1	24,14	22,1	21,65	22,31	22,11	0	-0,46	0,523	24	0
08.09.2022	70,76	43,36	27,4	26,4	25,86	26,68	26,44	0	-0,58	0,71	24	0
09.09.2022	70,29	43,47	26,82	25,8	25,27	25,99	25,75	0	-0,48	0,678	24	0
10.09.2022	70,49	43,08	27,41	27,1	26,53	27,26	27,02	0	-0,49	0,726	24	0
11.09.2022	70,49	43,06	27,43	26,8	26,25	26,97	26,73	0	-0,48	0,719	24	0
12.09.2022	70,21	42,88	27,33	27,2	26,66	27,54	27,3	0	-0,64	0,728	24	0
13.09.2022	70,28	43,64	26,64	26,7	26,15	26,97	26,72	0	-0,57	0,695	24	0
14.09.2022	70,32	43,07	27,25	27,7	27,12	27,94	27,7	0	-0,58	0,737	24	0
15.09.2022	70,09	42,77	27,32	27,8	27,22	28,03	27,79	0	-0,57	0,743	24	0
16.09.2022	69,71	43,26	26,45	27	26,44	27,26	27,02	0	-0,58	0,7	24	0
17.09.2022	69,5	43,18	26,32	28,4	27,79	28,71	28,47	0	-0,68	0,733	24	0
18.09.2022	70,83	42,08	28,75	28	27,42	28,32	28,08	0	-0,66	0,786	24	0
19.09.2022	70,99	42,7	28,29	25,2	24,65	25,61	25,37	0	-0,72	0,696	24	0
20.09.2022	70,57	42,71	27,86	26,4	25,85	26,77	26,53	0	-0,68	0,721	24	0
21.09.2022	70,49	42,36	28,13	25,2	24,67	25,61	25,37	0	-0,7	0,695	24	0
22.09.2022	70,79	42,89	27,9	24,8	24,25	25,22	24,98	0	-0,73	0,678	24	0
Итого:				731,2	715,43	738,36	731,19	0	-15,76	19,22	720	0
Средние:	70,41	43,55	26,85									

Дата	V1	M1	V2	M2	V3	Mг	Qo	ВНР	ВОС
	м3	т	м3	т	м3	т	Гкал	ч	ч
23/08/2224:00	2708,8	2646,78	2648,39	2614,88	0	31,9	55,857	2223	90
22/09/2224:00	3440	3362,21	3386,75	3346,07	0	16,14	75,077	2943	90
Итого:	731,2	715,43	738,36	731,19	0	-15,76	19,22	720	0

Представитель абонента

Генеральный директор ООО "УК "Домоуправ-Сервис"


С.С. Волков/
Ф.И.О.

Представитель теплоснабж. организации


/О.В. Малыгина/
Подпись Ф.И.О.



ОТЧЕТ
о суточных параметрах теплоснабжения
24/08/22г.-22/09/22г.

Абонент: ООО "УК" ДОМОУПРАВ"

Договор N:8848

Адрес: Бр. Кашир. № 111-3

Тип расходомера: _____

Тепловычислитель ВКТ-7 сет. N 001

Пределы измерений:

Договорные расходы:

G под max = 2.00 м3/ч G под min = 1.00 м3/ч

M сет. воды = _____ т.сут Mгвс = _____ т.сут

G обр max = 2.00 м3/ч G обр min = 1.00 м3/ч

Tхв = 5.00°C

G3 max = 2.00 м3/ч G3 min = 1.00 м3/ч

Заводской номер 00244029

ВВОД 1

СХЕМА ПОДКЛЮЧЕНИЯ 3

БД 1

ФТ=0

ТЗ=1

КС=0x690F

ПО 2.7


Дата	t1	t2	dt	V1	M1	V2	M2	V3	Mг	Qo	ВНР	ВОС
	°C	°C	°C	м3	т	м3	т	м3	т	Гкал	ч	ч
24.08.2022	69,09	38,61	30,48	18,9	18,5	18,6	18,43	0	0,07	0,563	24	0
25.08.2022	68,91	39,18	29,73	18,6	18,21	18,3	18,13	0	0,08	0,54	24	0
26.08.2022	68,96	38,75	30,21	18,3	17,93	17,9	17,8	0	0,13	0,542	24	0
27.08.2022	69,4	38,71	30,69	18,1	17,65	17,8	17,69	0	-0,04	0,541	24	0
28.08.2022	69,5	38,02	31,48	18,3	17,89	17,9	17,78	0	0,11	0,561	24	0
29.08.2022	69,49	39,45	30,04	18,2	17,75	18	17,86	0	-0,11	0,533	24	0
30.08.2022	69,55	40,05	29,5	17,4	16,97	17	16,86	0	0,11	0,499	24	0
31.08.2022	69,59	39,23	30,36	18,5	18,04	18,3	18,13	0	-0,09	0,546	24	0
01.09.2022	69,43	40,24	29,19	17,8	17,35	17,5	17,35	0	0	0,506	24	0
02.09.2022	69,18	40,08	29,1	17,5	17,09	17,3	17,14	0	-0,05	0,498	24	0
03.09.2022	69,33	40,39	28,94	18,2	17,79	17,9	17,72	0	0,07	0,512	24	0
04.09.2022	68,53	40,07	28,46	21,6	21,11	21,3	21,08	0	0,03	0,601	24	0
05.09.2022	67,89	40,17	27,72	22,1	21,59	21,7	21,46	0	0,13	0,598	24	0
06.09.2022	69,05	37,68	31,37	21,6	21,11	21,3	21,11	0	0	0,66	24	0
07.09.2022	67,66	37,59	30,07	19,7	19,3	19,5	19,34	0	-0,04	0,577	24	0
08.09.2022	69,15	36,85	32,3	22	21,52	21,6	21,4	0	0,12	0,694	24	0
09.09.2022	68,71	37,95	30,76	22	21,52	21,6	21,4	0	0,12	0,663	24	0
10.09.2022	68,83	38,29	30,54	22,4	21,9	22	21,79	0	0,11	0,668	24	0
11.09.2022	69,07	36,41	32,66	25,7	25,16	25,3	25,08	0	0,08	0,819	24	0
12.09.2022	68,64	38,27	30,37	23,6	23,07	23,2	22,96	0	0,11	0,702	24	0
13.09.2022	68,64	37,21	31,43	24,3	23,77	23,9	23,67	0	0,1	0,746	24	0
14.09.2022	68,77	37,31	31,46	24,2	23,68	23,8	23,57	0	0,11	0,746	24	0
15.09.2022	68,52	36,24	32,28	23,9	23,38	23,6	23,37	0	0,01	0,756	24	0
16.09.2022	68,2	37,57	30,63	24,3	23,79	24	23,76	0	0,03	0,727	24	0
17.09.2022	67,94	37,97	29,97	24	23,51	23,7	23,47	0	0,04	0,705	24	0
18.09.2022	69,23	37,08	32,15	23,9	23,38	23,5	23,29	0	0,09	0,75	24	0
19.09.2022	69,5	36,98	32,52	22,3	21,8	22,1	21,94	0	-0,14	0,711	24	0
20.09.2022	68,98	36,53	32,45	21,8	21,31	21,6	21,43	0	-0,12	0,688	24	0
21.09.2022	69,02	36,25	32,77	21,9	21,41	21,6	21,42	0	-0,01	0,702	24	0
22.09.2022	69,27	37,27	32	21,6	21,13	21,3	21,13	0	0	0,677	24	0
Итого:				632,7	618,61	623,1	617,56	0	1,05	19,03	720	0
Средние:	68,93	38,21	30,72									

Дата	V1	M1	V2	M2	V3	Mг	Qo	ВНР	ВОС
	м3	т	м3	т	м3	т	Гкал	ч	ч
23/08/2224:00	2834,3	2772,84	2742,1	2709,36	0,08	63,48	58,85	2344	618
22/09/2224:00	3467	3391,45	3365,2	3326,92	0,08	64,53	77,88	3064	618
Итого:	632,7	618,61	623,1	617,56	0	1,05	19,03	720	0

Представитель абонента
Генеральный директор ООО "УК" Домоуправ-Сервис"

Представитель теплоснабж. организации

/  / С.С. Волков/
Ф.И.О.

/  / О.В. Малыгина/
Ф.И.О.



ОТЧЕТ
о суточных параметрах теплоснабжения
24/08/22г.-22/09/22г.

Абонент: 000"УК"ДОМОУПРАВ"

Договор N:8848

Адрес: Бр. Кашир. № 115-1

Тип расходомера: _____

Тепловычислитель ВКТ-7 сеп. N 001

Пределы измерений:

Договорные расходы:

G под max = 2.00 м3/ч G под min = 1.00 м3/ч

M сеп. воды = _____ т.сут Mгвс = _____ т.сут

G обр max = 2.00 м3/ч G обр min = 1.00 м3/ч

Tхв = 5.00°C

G3 max = 2.00 м3/ч G3 min = 1.00 м3/ч

Заводской номер 00244033

ВВОД 1

СХЕМА ПОДКЛЮЧЕНИЯ 3

БД 1

ФТ=0

Т3=1

КС=0хАЕ87

ПО 2.7

Дата	t1	t2	dt	V1	M1	V2	M2	V3	Mг	Qo	ВНР	ВОС
	°C	°C	°C	м3	т	м3	т	м3	т	Гкал	ч	ч
24.08.2022	71,93	40,77	31,16	20,2	19,7	20,4	20,16	0	-0,46	0,613	24	0
25.08.2022	71,8	41,38	30,42	19,7	19,23	20,1	19,86	0	-0,63	0,584	24	0
26.08.2022	71,85	41,78	30,07	19	18,52	19,3	19,07	0	-0,55	0,556	24	0
27.08.2022	72,31	41,67	30,64	18,8	18,32	19,1	18,87	0	-0,55	0,56	24	0
28.08.2022	72,42	42,19	30,23	19,1	18,62	19,4	19,16	0	-0,54	0,562	24	0
29.08.2022	72,35	42,1	30,25	18,1	17,63	18,4	18,18	0	-0,55	0,534	24	0
30.08.2022	72,51	41,04	31,47	18,2	17,76	18,5	18,27	0	-0,51	0,558	24	0
31.08.2022	72,4	39,93	32,47	18,4	17,92	18,6	18,43	0	-0,51	0,581	24	0
01.09.2022	72,34	38,88	33,46	18,4	17,96	18,2	18,08	0	-0,12	0,603	24	0
02.09.2022	72,01	40,32	31,69	17,4	16,98	17,4	17,23	0	-0,25	0,536	24	0
03.09.2022	72,05	40,5	31,55	17,1	16,69	17,1	16,94	0	-0,25	0,525	24	0
04.09.2022	71,04	39,25	31,79	20,2	19,72	20,2	19,99	0	-0,27	0,627	24	0
05.09.2022	68,07	41	27,07	21,7	21,23	21,5	21,26	0	-0,03	0,573	24	0
06.09.2022	71,6	40,12	31,48	20,5	20,02	20,4	20,16	0	-0,14	0,629	24	0
07.09.2022	70,4	39,73	30,67	19,8	19,35	19,8	19,61	0	-0,26	0,588	24	0
08.09.2022	72,01	37,35	34,66	23,4	22,85	23,4	23,16	0	-0,31	0,791	24	0
09.09.2022	71,54	37,01	34,53	23,6	23,06	23,8	23,57	0	-0,51	0,795	24	0
10.09.2022	71,74	36,94	34,8	24,9	24,3	25,1	24,87	0	-0,57	0,843	24	0
11.09.2022	71,8	36,62	35,18	26,3	25,71	26,3	26,06	0	-0,35	0,904	24	0
12.09.2022	71,46	36,77	34,69	25,2	24,64	25,2	24,97	0	-0,33	0,852	24	0
13.09.2022	71,39	36,44	34,95	24,3	23,74	24,2	24,04	0	-0,3	0,829	24	0
14.09.2022	71,41	36,43	34,98	22,3	21,77	21,8	21,61	0	0,16	0,763	24	0
15.09.2022	71,15	37,81	33,34	22,4	21,89	22	21,78	0	0,11	0,73	24	0
16.09.2022	70,8	37,52	33,28	23,4	22,88	23,2	22,97	0	-0,09	0,76	24	0
17.09.2022	70,51	37,73	32,78	22,7	22,21	22,4	22,18	0	0,03	0,728	24	0
18.09.2022	71,9	36,97	34,93	23,2	22,66	23	22,8	0	-0,14	0,793	24	0
19.09.2022	72,21	37,75	34,46	21,4	20,9	21,1	20,92	0	-0,02	0,721	24	0
20.09.2022	71,77	38,38	33,39	21,3	20,79	21,3	21,11	0	-0,32	0,694	24	0
21.09.2022	71,76	37,47	34,29	20,9	20,4	20,7	20,51	0	-0,11	0,696	24	0
22.09.2022	72,11	37,54	34,57	21,4	20,88	21,3	21,12	0	-0,24	0,721	24	0
Итого:				633,3	618,33	633,2	626,94	0	-8,61	20,25	720	0
Средние:	71,62	38,97	32,64									

Дата	V1	M1	V2	M2	V3	Mг	Qo	ВНР	ВОС
	м3	т	м3	т	м3	т	Гкал	ч	ч
23/08/2224:00	2819,8	2757,89	2790,7	2764,14	0,08	-6,25	74,92	2991	475
22/09/2224:00	3453,1	3376,22	3423,9	3391,08	0,08	-14,86	95,17	3711	475
Итого:	633,3	618,33	633,2	626,94	0	-8,61	20,25	720	0

Представитель абонента
Генеральный директор ООО "УК" Домоуправ-Сервис"

Представитель теплоснабж. организации

/  С.С. Волков/
Ф.И.О.

/  /О.В.Мальгина/
Ф.И.О.



ОТЧЕТ
о суточных параметрах теплоснабжения
24/08/22г.-22/09/22г.

Абонент: ООО "УК" ДОМОУПРАВ"

Договор N:8848

Адрес: Бр. Кашир. № 115-2

Тип расходомера: _____

Тепловычислитель ВКТ-7 сет. N 001

Пределы измерений:

Договорные расходы:

G под max = 2.00 м3/ч G под min = 1.00 м3/ч

M сет. воды = _____ т.сут Mгвс = _____ т.сут

G обр max = 2.00 м3/ч G обр min = 1.00 м3/ч

Tхв = 5.00°C

G3 max = 2.00 м3/ч G3 min = 1.00 м3/ч

Заводской номер 00244027

ВВОД 1

СХЕМА ПОДКЛЮЧЕНИЯ 3

ВД 1

ФТ=0

T3=1

KC=0x651F

ПО 2.7


Дата	t1	t2	dt	V1	M1	V2	M2	V3	Mг	Qo	ВНР	ВОС
	°C	°C	°C	м3	т	м3	т	м3	т	Гкал	ч	ч
24.08.2022	71,77	42,44	29,33	15,9	15,54	19,6	19,36	0	-3,82	0,459	24	0
25.08.2022	71,54	41,67	29,87	15,1	14,77	18,8	18,56	0	-3,79	0,439	24	0
26.08.2022	71,61	43,15	28,46	14,9	14,6	18,5	18,27	0	-3,67	0,415	24	0
27.08.2022	72,05	44,55	27,5	14,6	14,31	18,1	17,87	0	-3,56	0,395	24	0
28.08.2022	72,14	43,49	28,65	14,4	14,12	17,9	17,67	0	-3,55	0,401	24	0
29.08.2022	72,17	41,89	30,28	14,9	14,59	18,6	18,37	0	-3,78	0,44	24	0
30.08.2022	72,28	41,58	30,7	14,6	14,31	18,2	17,99	0	-3,68	0,438	24	0
31.08.2022	72,18	41,58	30,6	14,6	14,33	18,2	17,99	0	-3,66	0,438	24	0
01.09.2022	72,13	42,2	29,93	14,9	14,59	18,5	18,28	0	-3,69	0,439	24	0
02.09.2022	71,85	42,34	29,51	14,5	14,2	18,2	17,96	0	-3,76	0,42	24	0
03.09.2022	71,95	42,56	29,39	15,1	14,79	18,8	18,57	0	-3,78	0,434	24	0
04.09.2022	70,95	42,66	28,29	16,6	16,19	20,7	20,46	0	-4,27	0,456	24	0
05.09.2022	70,34	42,69	27,65	17,7	17,24	22,1	21,86	0	-4,62	0,477	24	0
06.09.2022	71,57	42,05	29,52	17,4	16,97	21,7	21,46	0	-4,49	0,497	24	0
07.09.2022	70,33	41,79	28,54	15,7	15,32	19,6	19,41	0	-4,09	0,437	24	0
08.09.2022	71,85	41,72	30,13	18,2	17,74	22,8	22,56	0	-4,82	0,534	24	0
09.09.2022	71,51	41,28	30,23	19	18,52	23,7	23,46	0	-4,94	0,56	24	0
10.09.2022	71,5	42,67	28,83	18,3	17,83	22,9	22,66	0	-4,83	0,514	24	0
11.09.2022	71,6	42,18	29,42	19,1	18,62	24	23,76	0	-5,14	0,545	24	0
12.09.2022	71,38	41,51	29,87	19,8	19,32	24,8	24,56	0	-5,24	0,577	24	0
13.09.2022	71,5	41,07	30,43	20,5	20,01	25,8	25,56	0	-5,55	0,607	24	0
14.09.2022	71,42	41,63	29,79	19,5	19,02	24,3	24,06	0	-5,04	0,565	24	0
15.09.2022	71,23	42,13	29,1	20,1	19,63	25,2	24,96	0	-5,33	0,569	24	0
16.09.2022	70,92	41,84	29,08	21,2	20,71	26,4	26,16	0	-5,45	0,599	24	0
17.09.2022	70,57	42,78	27,79	19,6	19,12	24,7	24,46	0	-5,34	0,53	24	0
18.09.2022	71,92	41,17	30,75	19,8	19,31	24,8	24,56	0	-5,25	0,591	24	0
19.09.2022	72,23	41,75	30,48	18,4	17,92	23,1	22,86	0	-4,94	0,548	24	0
20.09.2022	71,69	41,1	30,59	18,4	17,92	23,2	22,96	0	-5,04	0,547	24	0
21.09.2022	71,71	40,94	30,77	18,5	18,04	23,2	22,96	0	-4,92	0,553	24	0
22.09.2022	72,03	42,72	29,31	18,5	18,02	23,2	22,96	0	-4,94	0,528	24	0
Итого:				519,8	507,6	649,6	642,58	0	-134,98	14,95	720	0
Средние:	71,59	42,1	29,49									

Дата	V1	M1	V2	M2	V3	Mг	Qo	ВНР	ВОС
	м3	т	м3	т	м3	т	Гкал	ч	ч
23/08/2224:00	2199	2151,76	2647,2	2621,62	0,13	-469,86	58,97	2991	499
22/09/2224:00	2718,8	2659,36	3296,8	3264,2	0,13	-604,84	73,92	3711	499
Итого:	519,8	507,6	649,6	642,58	0	-134,98	14,95	720	0

Представитель абонента
Генеральный директор ООО "УК" Домоуправ-Сервис"

Представитель теплоснабж. организации

/  / С.С. Волков/
Подпись Ф.И.О.

/  / О.В. Малыгина/
Подпись Ф.И.О.



ОТЧЕТ
о суточных параметрах теплоснабжения
24/08/22г.-22/09/22г.

Абонент: ООО "УК "ДОМОУПРАВ"

Договор N:8848

Адрес: Бр. Кашир. № 115-3

Тип расходомера: _____

Тепловычислитель ВКТ-7 сет. N 001

Пределы измерений:

Договорные расходы:

G под max = 2.00 м3/ч G под min = 1.00 м3/ч

M сет. воды = _____ т.сут Mгвс = _____ т.сут

G обр max = 2.00 м3/ч G обр min = 1.00 м3/ч

Tхв = 0.00 °C

G3 max = 2.00 м3/ч G3 min = 1.00 м3/ч

Заводской номер 00000001

ВВОД 1

СХЕМА ПОДКЛЮЧЕНИЯ 1

БД 1

ФТ=0

ТЗ=1

КС=0хАА04

ПО 2.7


Дата	t1	t2	dt	V1	M1	V2	M2	V3	Mг	Qo	ВНР	ВОС
	°C	°C	°C	м3	т	м3	т	м3	т	Гкал	ч	ч
24.08.2022	70,54	43,25	27,29	22,1	21,61	22,4	22,16	0	-0,55	0,588	24	0
25.08.2022	70,37	43,38	26,99	22,1	21,6	22,5	22,26	0	-0,66	0,581	24	0
26.08.2022	70,35	42,82	27,53	20,8	20,32	21,1	20,86	0	-0,54	0,561	24	0
27.08.2022	70,76	43,06	27,7	20,3	19,82	20,6	20,36	0	-0,54	0,547	24	0
28.08.2022	70,87	42,71	28,16	20,7	20,22	21,1	20,86	0	-0,64	0,571	24	0
29.08.2022	70,88	41,96	28,92	20,7	20,2	21	20,76	0	-0,56	0,585	24	0
30.08.2022	70,98	42,87	28,11	20,2	19,73	20,6	20,36	0	-0,63	0,557	24	0
31.08.2022	70,97	42,37	28,6	21,5	21,01	21,8	21,56	0	-0,55	0,6	24	0
01.09.2022	70,84	42,76	28,08	20,4	19,92	20,8	20,56	0	-0,64	0,56	24	0
02.09.2022	70,57	43,34	27,23	20,2	19,72	20,6	20,36	0	-0,64	0,536	24	0
03.09.2022	70,7	43,29	27,41	21,5	21,02	21,9	21,66	0	-0,64	0,577	24	0
04.09.2022	69,82	44,23	25,59	24,2	23,69	24,7	24,46	0	-0,77	0,606	24	0
05.09.2022	69,25	44,98	24,27	26	25,46	26,5	26,26	0	-0,8	0,62	24	0
06.09.2022	70,44	44,6	25,84	26,2	25,67	26,7	26,46	0	-0,79	0,665	24	0
07.09.2022	69,37	43,28	26,09	22,6	22,12	23,3	23,1	0	-0,98	0,579	24	0
08.09.2022	70,7	43,18	27,52	26,4	25,86	26,9	26,66	0	-0,8	0,712	24	0
09.09.2022	70,38	43,38	27	26,9	26,32	27,4	27,16	0	-0,84	0,71	24	0
10.09.2022	70,44	43,26	27,18	27,3	26,7	28	27,76	0	-1,06	0,727	24	0
11.09.2022	70,59	42,27	28,32	29	28,36	29,6	29,35	0	-0,99	0,804	24	0
12.09.2022	70,3	42,87	27,43	29,1	28,48	29,8	29,54	0	-1,06	0,779	24	0
13.09.2022	70,45	43,12	27,33	28,4	27,78	28,9	28,65	0	-0,87	0,759	24	0
14.09.2022	70,39	43,03	27,36	29	28,38	29,4	29,16	0	-0,78	0,776	24	0
15.09.2022	70,18	42,76	27,42	29,5	28,86	29,9	29,66	0	-0,8	0,791	24	0
16.09.2022	69,84	43,39	26,45	29,7	29,06	30,2	29,96	0	-0,9	0,77	24	0
17.09.2022	69,63	43,63	26	31,6	30,87	32,1	31,83	0	-0,96	0,799	24	0
18.09.2022	70,86	43,13	27,73	30	29,32	30,5	30,24	0	-0,92	0,812	24	0
19.09.2022	71,16	42,13	29,03	27,3	26,7	27,8	27,56	0	-0,86	0,776	24	0
20.09.2022	70,63	42,7	27,93	27,2	26,64	27,8	27,56	0	-0,92	0,747	24	0
21.09.2022	70,55	43,06	27,49	25,6	25,07	26,1	25,86	0	-0,79	0,687	24	0
22.09.2022	70,91	42,86	28,05	26,3	25,73	26,9	26,66	0	-0,93	0,722	24	0
Итого:				752,8	736,24	766,9	759,65	0	-23,41	20,10	720	0
Средние:	70,45	43,12	27,33									

Дата	V1	M1	V2	M2	V3	Mг	Qo	ВНР	ВОС
	м3	т	м3	т	м3	т	Гкал	ч	ч
23/08/2224:00	3308,9	3236,16	3290,5	3257,69	0,07	-21,53	78,60	2995	379
22/09/2224:00	4061,7	3972,4	4057,4	4017,34	0,07	-44,94	98,71	3715	379
Итого:	752,8	736,24	766,9	759,65	0	-23,41	20,10	720	0

Представитель абонента
Генеральный директор ООО "УК "Домоуправ-Сервис"

Представитель теплоснабж. организации

/  / С.С. Волков/
Ф.И.О.

/  / О.В. Малыгина/
Ф.И.О.



ОТЧЕТ
о суточных параметрах теплоснабжения
24/08/22г. - 22/09/22г.

Абонент: ООО "УК "Домоуправ"

Договор №: 8948

Адрес: ул. Университетская Набережная, 46 (ИТП-1) 54 СТР.

Тип расходомера: _____

Прибор: КАРАТ-306

Серийный номер: 20861817

Посуточный архив

Дата	G1	G2	Gd1	T1	T2	Td1	P1	P2	Q1	V1	V2	HC	VHP	V3	BOC
	т	т	т	°C	°C	°C	Мпа	Мпа	Гкал	м3	м3	ч	ч	м3	
24.08.2022	83,15113	83,15113	0	72,86201	53,63337	19,22864	0,972773	0,87492	1,609814	84,7225	84,59249	OK		24	0
25.08.2022	81,12776	81,12776	0	72,69371	52,91304	19,78067	0,998827	0,885337	1,612146	82,65248	82,50501	OK		24	0
26.08.2022	79,72259	79,72259	0	72,70078	53,10234	19,59844	0,990987	0,885873	1,566209	81,21999	81,08749	OK		24	0
27.08.2022	78,07273	78,07273	0	73,15297	53,28462	19,86836	0,973594	0,881058	1,559198	79,55	79,425	OK		24	0
28.08.2022	78,47187	78,47187	0	73,23	52,8352	20,39481	0,973458	0,882971	1,607621	79,955	79,81999	OK		24	0
29.08.2022	78,43403	78,43403	0	73,22394	52,85286	20,37109	0,984664	0,891094	1,600579	79,90749	79,78999	OK		24	0
30.08.2022	76,98386	76,98386	0	73,37464	52,90698	20,46768	0,979897	0,883927	1,583383	78,435	78,3175	OK		24	0
31.08.2022	79,01286	79,01286	0	73,28785	52,69758	20,59027	0,97181	0,880966	1,638737	80,4975	80,3725	OK		24	0
01.09.2022	77,37855	77,37855	0	73,22294	52,49245	20,73048	0,975332	0,883025	1,614099	78,83749	78,69499	OK		24	0
02.09.2022	77,1579	77,1579	0	72,97671	53,41998	19,55673	0,978074	0,880178	1,513777	78,60248	78,50749	OK		24	0
03.09.2022	78,54804	78,54804	0	73,08519	53,51301	19,57217	0,976696	0,876295	1,539876	80,0125	79,93749	OK		24	0
04.09.2022	90,35565	90,35565	0	72,11941	53,6212	18,49822	0,960755	0,891592	1,682439	91,99251	91,95001	OK		24	0
05.09.2022	95,83168	95,83168	0	71,40386	54,12075	17,2831	0,944293	0,896335	1,666348	97,55751	97,51752	OK		24	0
06.09.2022	88,73247	88,73247	0	72,55232	53,54461	19,0077	0,950987	0,894003	1,69482	90,38751	90,27251	OK		24	0
07.09.2022	82,92746	82,92746	0	63,56415	51,80567	11,75848	0,869287	0,831819	1,429279	84,335	84,31001	OK		24	0
08.09.2022	91,54591	91,54591	0	72,81374	53,00977	19,80399	0,954197	0,895895	1,814996	93,31252	93,06501	OK		24	0
09.09.2022	92,76634	92,76634	0	72,65776	52,9295	19,72825	0,931125	0,896565	1,840979	94,56501	94,28001	OK		24	0
10.09.2022	95,12315	95,12315	0	72,58505	52,51128	20,07377	0,930068	0,897474	1,908119	96,94751	96,68251	OK		24	0
11.09.2022	96,03675	96,03675	0	72,71613	51,97738	20,73874	0,931324	0,894281	2,012336	97,85501	97,60502	OK		24	0
12.09.2022	94,10872	94,10872	0	72,3717	53,03304	19,33867	0,939263	0,907582	1,826843	95,88001	95,69	OK		24	0
13.09.2022	94,53564	94,53564	0	72,86434	52,41148	20,45286	0,979839	0,904066	1,951212	96,30751	96,11751	OK		24	0
14.09.2022	92,30981	92,30981	0	72,49763	52,79593	19,70169	0,968283	0,898616	1,82811	94,02	93,88251	OK		24	0
15.09.2022	94,71059	94,71059	0	72,2836	52,50343	19,78017	0,979266	0,900756	1,889828	96,46001	96,30002	OK		24	0
16.09.2022	97,19503	97,19503	0	71,94771	52,52668	19,42103	0,981088	0,91419	1,894992	98,96501	98,83501	OK		24	0
17.09.2022	98,36356	98,36356	0	71,63609	52,92228	18,71381	0,972982	0,916579	1,841782	100,1625	100,0225	OK		24	0
18.09.2022	93,44844	93,44844	0	72,76901	51,41954	21,34947	0,983033	0,908119	2,005242	95,19752	94,9775	OK		24	0
19.09.2022	85,18002	85,18002	0	73,2827	51,37787	21,90483	1,000968	0,90977	1,88032	86,77	86,59251	OK		24	0
20.09.2022	88,31397	88,31397	0	72,69568	51,96133	20,73435	1,000096	0,913097	1,845597	89,9625	89,77751	OK		24	0
21.09.2022	87,21218	87,21218	0	72,73191	51,51003	21,22189	0,995141	0,910304	1,863394	88,82501	88,65499	OK		24	0
22.09.2022	85,2892	85,2892	0	72,99033	51,61784	21,37248	1,014418	0,903147	1,837156	86,86	86,72501	OK		24	0
Итого:	2612,05	2612,05							52,16	2660,76	2656,31			720	0
Средние:				0,00	72,41	52,71	19,70	0,97	0,89						

Дата	Qобщ	V1	V2	Vd	G1	G2	Gподл	VHP	BOC	V3
	Гкал	м3	м3	м3	т	т	т	ч	ч	м3
23.08.2022	2264,39	75755,25	74894,55	860,69	73825,42	73825,12	0,30			
22.09.2022	2316,55	78416,00	77550,86	865,14	76437,47	76437,16	0,30			
ИТОГО:	52,16	2660,76	2656,31	4,45	2612,05	2612,05	0,00	720	0	0

Тепловая энергия израсходованная за период нештатных ситуаций (Тн) (п.61 Методики №99/гр)	
Qконтр = Qi/Траб x Тнш	0

Прибор: КАРАТ-306
Серийный номер: 07080917

Нежилые помещения

Дата	Qобщ	V1	V2	Vd	G1	G2	Gподл	VHP	BOC	V3
	Гкал	м3	м3	м3	т	т	т	ч	ч	м3
18.04.2022	84,17	2400,88	2472,10	-13,62	2336,19	2437,23	-22,75			
24.04.2022	84,17	2400,88	2472,10	-13,62	2336,19	2437,23	-22,75			
ИТОГО:	0,00	0,00	0,00	0,00	0,00	0,00	0,00	144	0	0

Представитель абонента
Генеральный директор ООО "УК "Домоуправ-Сервис"

Представитель теплоснабж. организации



Подпись *[Signature]* Ф.И.О. О.В.Малыгина/

ОТЧЕТ
о суточных параметрах теплоснабжения
24/08/22г.-22/09/22г.

Абонент: ООО "УК "Домоуправ"

Договор №: 8848

Адрес: ул. Университетская Набережная, 46 (ИТП-2) 54 СТР.

Тип расходомера: _____

Прибор: KAPAT-306

Серийный номер: 16911717

Посуточный архив

Дата	G1	G2	Gd1	T1	T2	Td1	P1	P2	Q1	V1	V2	HC	ВНР	V3	ВОС
24.08.2022	46,30364	46,303642	0	71,61684	40,657085	30,959749	0,995732	0,898948	1,441137	47,2875	46,69001	OK	24	0	
25.08.2022	45,94682	45,946819	0	71,42641	41,229565	30,196844	1,02294	0,906102	1,393912	46,855	46,40249	OK	24	0	
26.08.2022	44,66068	44,660675	0	71,51742	40,959286	30,55813	1,007707	0,906435	1,366679	45,5225	45,1225	OK	24	0	
27.08.2022	43,84154	43,841537	0	71,91316	40,765804	31,147356	0,993556	0,901186	1,370789	44,6825	44,3075	OK	24	0	
28.08.2022	43,94074	43,940742	0	72,00937	40,805744	31,203615	0,993869	0,903777	1,38005	44,77501	44,4175	OK	24	0	
29.08.2022	44,68497	44,684967	0	72,03185	40,424637	31,607206	1,008302	0,911781	1,421143	45,53	45,165	OK	24	0	
30.08.2022	43,64568	43,645683	0	72,14436	41,347244	30,797125	0,997838	0,903634	1,352794	44,42749	44,17749	OK	24	0	
31.08.2022	44,3982	44,398201	0	72,03985	40,780315	31,259537	0,992426	0,902269	1,394164	45,1975	44,925	OK	24	0	
01.09.2022	42,98176	42,981762	0	71,94138	41,477165	30,464211	0,995891	0,903383	1,31621	43,715	43,54	OK	24	0	
02.09.2022	43,76155	43,761547	0	71,73638	41,423351	30,313021	0,999289	0,900251	1,332054	44,495	44,33749	OK	24	0	
03.09.2022	45,22992	45,229919	0	71,79307	42,379368	29,413704	0,995669	0,897685	1,337684	45,9825	45,85	OK	24	0	
04.09.2022	51,22968	51,229679	0	70,75025	41,884617	28,865648	0,978893	0,913851	1,489878	52,0975	51,87251	OK	24	0	
05.09.2022	51,97876	51,978764	0	70,26187	42,419994	27,841881	0,963108	0,917159	1,459082	52,825	52,66	OK	24	0	
06.09.2022	50,13305	50,133053	0	71,50629	42,222759	29,283529	0,973612	0,912273	1,480911	50,97001	50,8025	OK	24	0	
07.09.2022	49,29205	49,287155	0,0048966	64,74944	40,607811	24,14163	0,900236	0,869083	1,299095	50,06751	49,8925	OK	24	0	
08.09.2022	51,59594	51,59594	0	71,94476	41,474495	30,470261	0,974086	0,913588	1,580628	52,46	52,28249	OK	24	0	
09.09.2022	54,37917	54,379166	0	71,27179	41,564213	29,707571	0,949496	0,91876	1,62738	55,285	55,085	OK	24	0	
10.09.2022	56,15315	56,153149	0	71,5421	41,177578	30,364517	0,950801	0,915777	1,721831	57,135	56,83749	OK	24	0	
11.09.2022	58,30246	58,302464	0	71,53415	40,299885	31,234262	0,950225	0,917141	1,837079	59,3625	58,9525	OK	24	0	
12.09.2022	57,39465	57,39465	0	71,30682	42,233284	29,073545	0,964004	0,928901	1,678454	58,385	58,125	OK	24	0	
13.09.2022	57,28634	57,286339	0	71,64628	41,707008	29,939276	1,001058	0,923289	1,726102	58,28751	57,99751	OK	24	0	
14.09.2022	58,11053	58,110527	0	71,35829	41,552773	29,805527	0,987224	0,919329	1,747022	59,145	58,8025	OK	24	0	
15.09.2022	59,46202	59,462017	0	71,12124	41,722912	29,398331	1,002737	0,923294	1,766479	60,515	60,16751	OK	24	0	
16.09.2022	58,7215	58,721504	0	70,76866	41,892273	28,87639	1,000602	0,936007	1,703159	59,74249	59,4325	OK	24	0	
17.09.2022	60,04349	60,043491	0	70,5116	42,272411	28,239197	0,994112	0,936401	1,707275	61,09	60,77	OK	24	0	
18.09.2022	58,32697	58,326965	0	71,91502	40,955326	30,9597	1,007072	0,928296	1,829953	59,4325	58,95749	OK	24	0	
19.09.2022	55,19399	55,193993	0	72,06362	41,63657	30,427053	1,021868	0,931527	1,695242	56,1925	55,86	OK	24	0	
20.09.2022	56,08937	56,089371	0	71,59677	42,41198	29,18479	1,021256	0,934365	1,656498	57,065	56,805	OK	24	0	
21.09.2022	54,52688	54,526882	0	71,59094	42,022423	29,56852	1,014785	0,930031	1,624233	55,45	55,2425	OK	24	0	
22.09.2022	53,85435	53,854347	0	71,92702	42,297802	29,629213	1,038603	0,924766	1,608207	54,7625	54,5825	OK	24	0	
Итого:	1541,47	1541,46							46,35	1568,74	1560,06		720	0	

Дата	Qобщ	V1	V2	Vd	G1	G2	Глодл	ВНР	ВОС	V3
23.08.2022	1800,49	63828,78	63215,54	613,24	62263,30	62251,09	12,21			
22.09.2022	1846,84	65397,52	64775,60	621,92	63804,77	63792,55	12,22			
ИТОГО:	46,35	1568,74	1560,06	8,68	1541,47	1541,46	0,00	720		0,00

Тепловая энергия израсходованная за период
нештатных ситуаций (Тн)
(п.61 Методики №99/пр)

Qкorr =
Qi/Траб x Тнш

0

Прибор: KAPAT-306

Серийный номер: 07390917

Нежилые помещения

Дата	Qобщ	V1	V2	Vd	Gпр	Gобр	Глодл	ВНР	ВОС	V3
18.04.2022	44,58	1326,97	1406,93	-79,96	1288,65	1281,56	7,09			
24.04.2022	44,58	1326,97	1406,93	-79,96	1288,65	1281,56	7,09			
ИТОГО:	0,00	0,00	0,00	0,00	0,00	0,00	0,00	144,00		0,00

Представитель абонента
Генеральный директор ООО "УК "Домоуправ-Сервис"

Представитель теплоснабж. организации

/ С.С. Волков/
Подпись

/ О.В. Малыгина/
Подпись



ОТЧЕТ
о суточных параметрах теплоснабжения
24/08/22г.-22/09/22г.

Абонент: ООО "УК "Домоуправ"

Договор №: 8848

Адрес: ул. Университетская Набережная, 46 (ИТП-3) 54 СТР.

Тип расходомера: _____

Прибор: КАРАТ-306
Серийный номер: 02440517
Посуточный архив

Дата	G1	G2	Gd1	T1	T2	Td1	P1	P2	Q1	V1	V2	HC	BHP	V3	BOC
24.08.2022	105,9468	105,94675	0	73,14109	55,328365	17,812729	0,991903	0,897121	1,881287	109,2425	106,6225	OK	24	0	
25.08.2022	99,32026	99,320259	0	72,9555	54,206654	18,748838	1,018582	0,907237	1,872828	102,455	99,83002	OK	24	0	
26.08.2022	98,0516	98,051598	0	72,98959	54,222988	18,766594	1,009826	0,908026	1,845983	101,1475	98,56003	OK	24	0	
27.08.2022	95,0527	95,052696	0	73,43574	54,829849	18,605894	0,992444	0,902829	1,78001	98,09252	95,56001	OK	24	0	
28.08.2022	94,53603	94,536026	0	73,51229	54,390179	19,122122	0,992315	0,90495	1,814002	97,56004	95,02752	OK	24	0	
29.08.2022	96,10787	96,107872	0	73,51735	54,308651	19,2087	1,004216	0,913092	1,850796	99,15002	96,63502	OK	24	0	
30.08.2022	93,86277	93,86277	0	73,66261	54,319332	19,343287	0,998502	0,905683	1,825903	96,85001	94,36749	OK	24	0	
31.08.2022	95,18282	95,182823	0	73,55696	54,958172	18,598791	0,990708	0,902912	1,779398	98,15752	95,77251	OK	24	0	
01.09.2022	95,51599	95,515991	0	73,50831	54,793915	18,714396	0,994337	0,9049	1,796379	98,47503	96,12252	OK	24	0	
02.09.2022	97,50913	97,509125	0	73,27185	55,225819	18,046032	0,997106	0,901944	1,766909	100,4625	98,2025	OK	24	0	
03.09.2022	100,0161	100,01611	0	73,37136	55,606277	17,765081	0,995369	0,898035	1,787491	102,9975	100,8	OK	24	0	
04.09.2022	113,443	113,44304	0	72,34435	55,775822	16,56852	0,978961	0,913699	1,894897	116,5825	114,51	OK	24	0	
05.09.2022	123,2252	123,22523	0	71,64689	56,486786	15,160106	0,962072	0,918359	1,872463	126,4575	124,56	OK	24	0	
06.09.2022	111,6285	111,62854	0	72,84684	55,539928	17,306908	0,969525	0,915553	1,936553	114,7525	112,67	OK	24	0	
07.09.2022	102,2845	102,37341	-0,0889376	63,64116	52,828106	10,813057	0,885632	0,853021	1,554688	104,875	103,4425	OK	24	0	
08.09.2022	117,0637	117,06366	0	73,13467	55,099655	18,035013	0,972377	0,917417	2,104367	120,2925	118,2	OK	24	0	
09.09.2022	121,9599	121,95989	0	72,87452	56,014492	16,860037	0,948716	0,918666	2,068569	125,25	123,2425	OK	24	0	
10.09.2022	124,0522	124,0522	0	72,84708	55,408691	17,438395	0,94801	0,919202	2,16222	127,4325	125,2975	OK	24	0	
11.09.2022	127,4591	127,45912	0	72,96191	55,361729	17,600174	0,949045	0,916452	2,257832	130,94	128,7325	OK	24	0	
12.09.2022	122,1271	122,12707	0	72,63187	55,551624	17,080242	0,957863	0,92998	2,110746	125,47	123,315	OK	24	0	
13.09.2022	123,5721	123,57209	0	73,07221	55,015606	18,056601	0,998805	0,925896	2,231586	126,975	124,7475	OK	24	0	
14.09.2022	125,3426	125,34259	0	72,7607	55,328907	17,431789	0,986624	0,920751	2,201955	128,8	126,535	OK	24	0	
15.09.2022	128,8341	128,83409	0	72,5407	55,313995	17,226698	0,99851	0,923043	2,239191	132,3575	130,0675	OK	24	0	
16.09.2022	131,9857	131,98569	0	72,19678	55,540821	16,655958	0,999839	0,936619	2,206789	135,5625	133,275	OK	24	0	
17.09.2022	136,2336	136,23358	0	71,88882	55,820683	16,068138	0,991674	0,9389	2,19731	139,8875	137,595	OK	24	0	
18.09.2022	122,0114	122,01138	0	73,07641	54,753704	18,322701	1,002396	0,930437	2,237716	125,5175	123,0275	OK	24	0	
19.09.2022	111,0286	111,02856	0	73,55131	54,147167	19,404148	1,020281	0,932359	2,172031	114,34	111,82	OK	24	0	
20.09.2022	115,7318	115,73178	0	72,9738	54,612644	18,361162	1,01939	0,935644	2,138433	119,0625	116,67	OK	24	0	
21.09.2022	113,1422	113,14223	0	73,00755	54,682804	18,324743	1,014191	0,932445	2,084459	116,3875	114,0775	OK	24	0	
22.09.2022	113,0519	113,05191	0	73,29023	54,403797	18,886419	1,034382	0,92548	2,146585	116,2925	113,995	OK	24	0	
Итого:	3355,28	3355,37							59,82	3451,83	3383,28		720	0	

Дата	Qобщ	V1	V2	Vd	G1	G2	Gподп	BHP	BOC	V3
23.08.2022	1744,15	65277,71	64362,34	915,37	63508,70	63508,13	0,56			
22.09.2022	1803,97	68729,54	67745,62	983,92	66863,98	66863,50	0,47			
ИТОГО:	59,82	3451,83	3383,28	68,55	3355,28	3355,37	-0,09	720,00		0,00

Тепловая энергия израсходованная за период нештатных ситуаций (Тн) (п.61 Методики №99/пр)	
Qкорр = Qi/Траб x Тнш	0

Прибор: КАРАТ-306
Серийный номер: 07050917

Нежилые помещения

Дата	Qобщ	V1	V2	Vd	Gпр	Gобр	Gподп	BHP	BOC	V3
18.04.2022	44,45	1349,58	1215,22	134,36	1299,79	1210,29	89,50			
24.04.2022	44,45	1349,58	1215,22	134,36	1299,79	1210,29	89,50			
ИТОГО:	0,00	0,00	0,00	0,00	0,00	0,00	0,00	144,00		0,00

Представитель абонента
Генеральный директор ООО "УК "Домоуправ-Сервис"

Представитель теплоснабж. организации

С.С. Волков/
Подпись Ф.И.О.

/О.В.Малыгина/
Подпись Ф.И.О.



ОТЧЕТ
о суточных параметрах теплоснабжения
24/08/22г.-22/09/22г.

Абонент: ООО "УК "Домоуправ"

Договор №: 8848

Адрес: ул. Университетская Набережная, 46 (ИТП-4) 54 СТР.

Тип расходомера: _____

Прибор: КАРАТ-306
Серийный номер: 20901817
Посуточный архив

Дата	G1	G2	Gd1	T1	T2	Td1	P1	P2	Q1	V1	V2	HC	VHP	V3	ВОС
24.08.2022	121,0227	121,02274	0	77,13009	63,759426	13,370646	0,99358	0,897422	1,62327	123,0075	124,4	OK	24	0	
25.08.2022	118,2964	118,29638	0	76,95409	63,333424	13,620662	1,020195	0,907537	1,618747	120,2675	121,52	OK	24	0	
26.08.2022	117,3051	117,30513	0	76,98698	63,546543	13,440429	1,011697	0,908199	1,581385	119,2325	120,55	OK	24	0	
27.08.2022	109,6046	109,60463	0	77,42009	63,064392	14,355702	0,994255	0,903192	1,578122	111,4075	112,63	OK	24	0	
28.08.2022	110,3681	110,36806	0	77,49857	62,894238	14,60434	0,994134	0,905235	1,619268	112,195	113,4	OK	24	0	
29.08.2022	111,3936	111,39358	0	77,50208	63,446491	14,055598	1,005893	0,913403	1,560081	113,2175	114,5125	OK	24	0	
30.08.2022	106,4945	106,49448	0	77,63909	63,066708	14,572388	1,000362	0,905995	1,560123	108,2175	109,4775	OK	24	0	
31.08.2022	109,6295	109,62949	0	77,54899	63,279007	14,269974	0,992507	0,903236	1,572076	111,4	112,7125	OK	24	0	
01.09.2022	110,3579	110,35791	0	77,50489	63,244976	14,259913	0,996148	0,905226	1,580548	112,13	113,4675	OK	24	0	
02.09.2022	111,2282	111,22819	0	77,26398	63,802948	13,461025	0,998966	0,902315	1,497735	112,9825	114,4125	OK	24	0	
03.09.2022	114,5758	114,57584	0	77,37171	63,710918	13,660796	0,997248	0,89845	1,567415	116,3925	117,8475	OK	24	0	
04.09.2022	134,3881	134,38805	0	76,37358	64,162079	12,211491	0,98061	0,914103	1,649091	136,5425	138,15	OK	24	0	
05.09.2022	142,2646	142,26456	0	75,65452	64,191078	11,463435	0,963844	0,918849	1,631926	144,47	146,26	OK	24	0	
06.09.2022	128,6003	128,60028	0	76,82605	63,576717	13,249336	0,971139	0,916009	1,70697	130,6475	132,21	OK	24	0	
07.09.2022	119,1994	119,02671	0,1727195	67,90967	61,136398	6,7732768	0,887274	0,853387	1,379723	121,0875	122,135	OK	24	0	
08.09.2022	126,8401	126,84007	0	77,06593	62,478943	14,586984	0,974042	0,917933	1,82647	128,9075	130,2975	OK	24	0	
09.09.2022	131,5689	131,56888	0	76,84837	62,919193	13,929185	0,95037	0,919094	1,840036	133,7	135,1725	OK	24	0	
10.09.2022	133,691	133,69101	0	76,80056	62,471615	14,328954	0,949551	0,919635	1,900793	135,8925	137,29	OK	24	0	
11.09.2022	135,5302	135,53018	0	76,91603	61,843357	15,072673	0,950645	0,916785	2,051274	137,8125	139,09	OK	24	0	
12.09.2022	135,3521	135,35207	0	76,584	61,966537	14,617459	0,959363	0,930397	1,99244	137,585	138,92	OK	24	0	
13.09.2022	126,9438	126,94377	0	77,03349	61,636013	15,397483	1,000449	0,92633	1,949089	128,9875	130,355	OK	24	0	
14.09.2022	127,633	127,63301	0	76,68884	61,604965	15,083879	0,98827	0,92111	1,932518	129,735	130,995	OK	24	0	
15.09.2022	129,6825	129,68245	0	76,45974	61,33989	15,11985	1,000019	0,923382	1,971675	131,79	133,08	OK	24	0,1	
16.09.2022	135,1591	135,15907	0	76,14027	61,726131	14,414146	1,001502	0,937095	1,954058	137,3725	138,6825	OK	24	0,04	
17.09.2022	139,7192	139,71915	0	75,83928	61,987133	13,852141	0,993391	0,939447	1,925174	141,995	143,3775	OK	24	0,08	
18.09.2022	122,2769	122,27686	0	76,98428	60,202744	16,781532	1,004275	0,930961	2,045038	124,3275	125,39	OK	24	0,06	
19.09.2022	111,6923	111,69231	0	77,47013	60,71101	16,759117	1,022349	0,932832	1,8783	113,51	114,6475	OK	24	0,06	
20.09.2022	118,8531	118,85311	0	76,90434	61,230602	15,673725	1,021468	0,936307	1,873293	120,7775	122,0025	OK	24	0,07	
21.09.2022	119,5679	119,56791	0	76,94833	61,336807	15,611516	1,016281	0,933258	1,875254	121,495	122,755	OK	24	0,06	
22.09.2022	114,8553	114,85528	0	77,20881	61,209408	15,999398	1,036527	0,926182	1,845933	116,68	117,9525	OK	24	0,06	
Итого:	3674,09	3673,92							52,59	3733,77	3773,69		720	0,53	

Дата	Qобщ	V1	V2	Vd	G1	G2	Gподп	VHP	ВОС	V3
23.08.2022	1568,80	59948,13	60118,01	-169,87	58679,65	58679,65	0,00			
22.09.2022	1621,39	63681,90	63891,70	-209,80	62353,74	62353,57	0,17			
ИТОГО:	52,59	3733,77	3773,69	-39,93	3674,09	3673,92	0,17	720		0,53

Тепловая энергия израсходованная за период
Q_{контр} = нештатных ситуаций (Тн)
Q_и/Т_{раб} * М_{пл} (плитки №99/пр)
Q_{контр} = Q_и/Т_{раб}
Q_и/Т_{раб} * Т_{нш} 0

Прибор: КАРАТ-306
Серийный номер: 07730917

Нежилые помещения

Дата	Qобщ	V1	V2	Vd	G1	G2	Gподп	VHP	ВОС	V3
18.04.2022	46,42	1379,50	1425,89	-196,69	1341,33	1404,92	-172,36			
24.04.2022	46,42	1379,50	1425,89	-196,69	1341,33	1404,92	-172,36			
ИТОГО:	0,00	0,00	0,00	0,00	0,00	0,00	0,00	144,00		0,00

Представитель абонента
Генеральный директор ООО "УК "Домоуправ-Сервис"

Представитель теплоснабж. организации

Q_{контр} = Q_и/Т_{раб}
x Т_{нш}

Подпись: С.С. Волков/ Ф.И.О.

Подпись: /О.В.Малыгина/ Ф.И.О.



ОТЧЕТ
о суточных параметрах теплоснабжения
24/08/22г.-06/09/22г.

Абонент: ООО "УК" ДОМОУПРАВ"

Договор N: 8848

Адрес: Ун. Набер. 52-3

Тип расходомера: _____

Тепловычислитель ВКТ-7 сет. N 099

Пределы измерений:

Договорные расходы:

G под max = 2.00 м3/ч G под min = 1.00 м3/ч

M сет. воды = _____ т.сут Mгвс = _____ т.сут

G обр max = 2.00 м3/ч G обр min = 1.00 м3/ч

Tхв = 0.00 °C

G3 max = 2.00 м3/ч G3 min = 1.00 м3/ч

Заводской номер 00229000

ВВОД 1

СХЕМА ПОДКЛЮЧЕНИЯ 3

ВД 1

ФТ=2

Т3=1

КС=0x20FA

ПО 2.7

Дата	t1	t2	dt	V1	M1	V2	M2	V3	Mг	Qo	ВНР	ВОС
	°C	°C	°C	м3	т	м3	т	м3	т	Гкал	ч	ч
24.08.2022	73,29	57,21	16,08	128,4	125,33	128,5	126,56	0	-1,23	2,032	24	0
25.08.2022	73,43	57,99	15,44	129,4	126,28	129,6	127,59	0	-1,31	1,967	24	0
26.08.2022	73,38	57,78	15,6	125,7	122,69	125,8	123,88	0	-1,19	1,936	24	0
27.08.2022	73,66	57,44	16,22	118	115,17	118,1	116,32	0	-1,15	1,887	24	0
28.08.2022	73,78	57,47	16,31	122,7	119,75	122,9	121,03	0	-1,28	1,974	24	0
29.08.2022	73,76	58,24	15,52	126,1	123,03	126,2	124,24	0,05	-1,21	1,926	24	0
30.08.2022	73,99	58,46	15,53	126,5	123,44	126,7	124,7	0	-1,26	1,936	24	0
31.08.2022	73,86	57,92	15,94	122,9	119,9	123	121,12	0	-1,22	1,927	24	0
01.09.2022	73,78	58,15	15,63	120,4	117,49	120,5	118,63	0	-1,14	1,853	24	0
02.09.2022	73,51	58,56	14,95	119,7	116,83	119,9	118	0	-1,17	1,765	24	0
03.09.2022	73,55	58,5	15,05	122,7	119,75	123	121,06	0	-1,31	1,823	24	0
04.09.2022	72,4	57,73	14,67	143	139,66	143,1	140,89	0	-1,23	2,067	24	0
05.09.2022	71,71	58,49	13,22	150,2	146,75	150,5	148,14	0	-1,39	1,958	24	0
06.09.2022	73,03	58,24	14,79	142,4	139,03	142,5	140,3	0	-1,27	2,078	24	0
Итого:				1798,1	1755,1	1800,3	1772,46	0,05	-17,36	27,13	336	0
Средние:	73,36	58,01	15,35									

Дата	V1	M1	V2	M2	V3	Mг	Qo	ВНР	ВОС
	м3	т	м3	т	м3	т	Гкал	ч	ч
23/08/2224:00	267262,6	259378,88	261339,2	258104,03	686,51	1274,85	7938,925	34786	2
06/09/2224:00	269060,7	261133,98	263139,5	259876,49	686,56	1257,49	7966,054	35122	2
Итого:	1798,1	1755,1	1800,3	1772,46	0,05	-17,36	27,13	336	0

не коп.

Период нормальной работы 336ч

Период отсутств.счета тепл.энергии 0ч

Время работы прибора после сброса 35131ч

Представитель абонента

Представитель теплоснабж.организации



ИНСПЕКТОР С/И Б АР
МАЛЫНОВА О.В.
25*09*22

ОТЧЕТ

о суточных параметрах теплоснабжения

24/08/2022г. - 11/09/2022г.

Абонент: ООО "УК "ДОМОУПРАВ-СЕРВИС"

Договор №: 8848

Адрес: Университетская Набережная, 52 (ИТП-2) 33 стр.

Прибор: КАРАТ-306

Серийный номер:

01511518

Посуточный архив

Дата	G1	G2	T1	T2	Td1	P1	P2	Q1	V1	V2	HC	BHP	V3	ВОС
Т	Т	Т	°C	°C	°C	Мпа	Мпа	Гкал	м3	м3	ч	ч	м3	
24.08.2022	49,89781	47,97073	73,34785	49,2249	24,12294	0,946339	0,848749	1,206278	51,21998	48,34998	OK		24	2,93
25.08.2022	49,44746	48,19531	73,48936	49,2188	24,27057	0,972294	0,858154	1,200694	50,80998	48,52998	OK		24	1,87
26.08.2022	48,59339	47,04884	73,43475	49,50397	23,93077	0,961843	0,858635	1,165767	49,89998	47,40998	OK		24	2,29
27.08.2022	48,14259	45,98109	73,71938	49,5825	24,13688	0,945643	0,853621	1,165509	49,35998	46,41998	OK		24	2,99
28.08.2022	49,38373	47,34728	73,82848	49,57065	24,25783	0,945659	0,855799	1,200898	50,78998	47,64998	OK		24	3,25
29.08.2022	49,9367	48,05794	73,8516	49,89587	23,95574	0,958004	0,863727	1,200291	51,33998	48,38998	OK		24	2,94
30.08.2022	47,53272	46,14071	73,98638	49,63934	24,34705	0,951011	0,856385	1,159411	48,99997	46,32998	OK		24	2,57
31.08.2022	49,92577	47,72589	73,90447	49,71718	24,18731	0,943873	0,854083	1,208853	51,35997	48,01998	OK		24	3,53
01.09.2022	48,86078	46,87685	73,81352	49,72244	24,09107	0,947548	0,855572	1,179743	50,35997	47,06997	OK		24	3,49
02.09.2022	46,47926	44,0633	73,51538	49,83432	23,68106	0,950656	0,852572	1,100985	47,79998	44,33998	OK		24	3,88
03.09.2022	48,9863	47,11096	73,60286	49,76194	23,84093	0,948661	0,849027	1,172693	50,29998	47,48998	OK		24	2,76
04.09.2022	55,47812	54,69776	72,50854	49,60801	22,90054	0,933364	0,864021	1,270734	57,29997	54,76997	OK		24	2,2
05.09.2022	56,88979	56,799	71,83512	49,81993	22,0152	0,917614	0,867873	1,257843	58,66997	56,94997	OK		24	0,94
06.09.2022	53,24728	53,24728	0	73,09526	49,2577	23,83756	0,925104	0,8649	1,271144	54,96998	OK		24	0,72
07.09.2022	48,26152	48,20492	0,056607	65,05079	48,47347	16,57732	0,842175	0,804723	1,09925	49,75998	OK		24	1,06
08.09.2022	56,37786	55,87031	73,42368	48,86942	24,55427	0,927492	0,866289	1,391878	58,17998	56,00998	OK		24	1,32
09.09.2022	57,59766	57,59766	0	73,04813	49,02034	24,02779	0,903978	0,868644	1,382511	59,47997	OK		24	0,76
10.09.2022	58,56116	58,56116	0	73,10143	48,67318	24,42825	0,903996	0,868039	1,439343	60,46997	OK		24	0,62
11.09.2022	62,05919	62,05919	0	73,1655	48,72561	24,4399	0,904805	0,866359	1,522605	64,08997	OK		24	0,67
Итого:	985,66	963,56						23,60	1015,16	967,90			456	40,79
Средние:			1,16	72,93	49,37	23,56	0,93	0,86						

Тепловая энергия израсходованная за период	
нестандартных ситуаций (Гн)	
(п.61 Методики №99/лр)	
Осгорр =	
Qi/Грaб x Тгaш	0

Дата	Qобщ	V1	V2	Vd	G1	G2	Gлоуп	BHP	ВОС	V3
	Гкал	м3	м3	м3	Т	Т	Т	ч	ч	м3
23.08.2022	5182,17	169047,22	165295,78	3751,44	163735,94	163586,12	149,82			
11.09.2022	5205,77	170062,38	166263,68	3798,70	164721,60	164549,68	171,92			
ИТОГО:	23,60	1015,16	967,90	47,26	985,66	963,56	22,10	456	0	40,79

Представитель абонента
Генеральный директор ООО "УК "Домоуправ-Сервис"

Представитель теплоснабж. организации

Подпись:  С.С. Волков/
Ф.И.О.

 О.В. Мальгина/
Ф.И.О.

не ком.



ОТЧЕТ
о суточных параметрах теплоснабжения
за 24/08/22г. - 22/09/22г.

Абонент: 54-3
Адрес: Ул. Наб. 54
Договор №: 876543210
Теплоснабщик: ТВ7-04 сег. N 000
Тип расходомера:
Пределы измерений:
G1 max = 120.00 м³/ч G1 min = 0.48 м³/ч
G2 max = 120.00 м³/ч G2 min = 0.48 м³/ч
G3 max = 12.00 м³/ч G3 min = 0.00 м³/ч
Договорные расходы:
М сег. воды = т.сут Мгвс = т.сут
Тка: Дотов., Ткад = 5.00 °С

Серийный номер 20122704, Вд-1, ТВ1, СК-5, КТ3=1, ФРТ=1 КСН=ОкБЕДО

Дата/время	t1 °С	t2 °С	dt °С	P1 кгс/см2	P2 кгс/см2	P3 кгс/см2	V1 м3	V2 м3	V3 м3	M1 т	M2 т	M3 т	dM т	Тх °С	Px кгс/см2	Qгв Гкал	Qгв Гкал	ВРС ч	ВРС ч
24.08.22 23	72,82	53,02	19,8	9,72	8,99	6,12	64,61	63,91	0,04	63,096	63,092	0,039	0,039	5	1,02	1,252	0,002	24	0
25.08.22 23	72,96	53,41	19,55	9,99	9,11	6,12	65,55	64,82	0,1	64,011	63,976	0,039	0,039	5	1,02	1,258	0,005	24	0
26.08.22 23	72,93	53,09	19,84	9,92	9,12	6,12	64,01	63,31	0,13	62,508	62,496	0,128	0,128	5	1,02	1,247	0,006	24	0
27.08.22 23	73,17	53,63	19,54	9,73	9,07	6,12	63,48	62,78	0,01	61,983	61,955	0,01	0,01	5	1,02	1,213	0	24	0
28.08.22 23	73,26	53,7	19,56	9,73	9,08	6,12	64,38	63,65	0	62,858	62,812	0	0	5	1,02	1,231	0	24	0
29.08.22 23	73,21	53,1	20,11	9,84	9,17	6,12	63,54	62,82	0,02	62,042	62,012	0,02	0,02	5	1,02	1,25	0,001	24	0
30.08.22 23	73,44	53,23	20,21	9,8	9,1	6,12	62,97	62,25	0,07	61,474	61,445	0,069	0,069	5	1,02	1,247	0,003	24	0
31.08.22 23	73,33	53,22	20,11	9,71	9,06	6,12	62,82	62,1	0,03	61,333	61,296	0,03	0,03	5	1,02	1,232	0,001	24	0
01.09.22 23	73,29	53,34	19,95	9,75	9,08	6,12	63,15	62,43	0,02	61,655	61,619	0,02	0,02	5	1,02	1,232	0,001	24	0
02.09.22 23	73,03	53,64	19,39	9,78	9,05	6,12	62,48	61,79	0,03	61,011	60,982	0,03	0,03	5	1,02	1,186	0,001	24	0
03.09.22 23	73,14	53,52	19,62	9,77	9	6,12	63,27	62,54	0,02	61,78	61,723	0,02	0,02	5	1,02	1,214	0,001	24	0
04.09.22 23	72,2	53,25	18,95	9,61	9,13	6,12	69,71	68,99	0,03	68,105	68,002	0,03	0,03	5	1,02	1,293	0,001	24	0
05.09.22 23	71,35	53,7	17,66	9,45	9,21	6,12	75,49	74,63	0,13	73,78	73,648	0,128	0,128	5	1,02	1,31	0,006	24	0
06.09.22 23	72,48	53,26	19,22	9,51	9,19	6,12	70,26	69,43	0,08	68,631	68,532	0,079	0,079	5	1,02	1,324	0,004	24	0
07.09.22 23	71,45	52,42	19,03	8,67	8,54	6,12	61,61	60,87	0,01	60,214	60,102	0,01	0,01	5	1,02	1,147	0	24	0
08.09.22 23	72,57	52,69	19,88	9,55	9,2	6,12	71,25	70,38	0,05	69,592	69,486	0,049	0,049	5	1,02	1,387	0,002	24	0
09.09.22 23	72,71	52,24	20,47	9,31	9,2	6,12	69,09	68,24	0,03	67,475	67,39	0,03	0,03	5	1,02	1,383	0,001	24	0
10.09.22 23	72,52	52,12	20,4	9,3	9,22	6,12	71,92	71,04	0,03	70,248	70,162	0,03	0,03	5	1,02	1,435	0,001	24	0
11.09.22 23	72,69	50,03	22,65	9,31	9,2	6,12	71,16	70,25	0,02	69,497	69,45	0,02	0,02	5	1,02	1,576	0,001	24	0
12.09.22 23	72,36	50,23	22,13	9,38	9,35	6,12	72,91	71,97	0,08	71,219	71,141	0,079	0,079	5	1,02	1,58	0,004	24	0
13.09.22 23	72,95	51,71	21,24	9,81	9,31	6,12	71,73	70,84	0,04	70,045	69,978	0,04	0,04	5	1,02	1,491	0,002	24	0
14.09.22 23	72,67	50,08	22,59	9,69	9,26	6,12	69,08	68,24	0,36	67,469	67,459	0,356	0,356	5	1,02	1,541	0,016	24	0
15.09.22 23	72,44	50,08	22,36	9,8	9,28	6,12	69,99	69,15	0,07	68,369	68,361	0,069	0,069	5	1,02	1,532	0,003	24	0
16.09.22 23	72,08	49,87	22,21	9,83	9,42	6,12	74,14	73,24	0,04	72,437	72,414	0,04	0,04	5	1,02	1,611	0,002	24	0
17.09.22 23	71,77	51,4	20,37	9,74	9,44	6,12	75,64	74,79	0,01	73,913	73,892	0,01	0,01	5	1,02	1,507	0	24	0
18.09.22 23	72,73	51,53	21,2	9,83	9,35	6,12	72,53	71,71	0,01	70,837	70,841	0,01	0,01	5	1,02	1,503	0	24	0
19.09.22 23	73,45	51,03	22,42	10,02	9,37	6,12	67,35	66,6	0	65,748	65,811	0	0	5	1,02	1,475	0	24	0
20.09.22 23	72,83	51,4	21,43	10,01	9,4	6,12	69,14	68,41	0,01	67,524	67,588	0,01	0,01	5	1,02	1,448	0	24	0
21.09.22 23	72,89	51,46	21,43	9,96	9,38	6,12	69,65	68,92	0,08	68,021	68,09	0,079	0,079	5	1,02	1,462	0,004	24	0
22.09.22 23	73,13	52,15	20,98	10,16	9,3	6,12	69,16	68,73	0,06	67,821	67,88	0,059	0,059	5	1,02	1,427	0,003	24	0
Итого/Средн	72,71	52,21	20,5	9,69	9,19	6,12	2042,37	2018,73	1,61	1994,695	1993,634	1,59	1,59	5	1,02	40,997	0,075	720	0

Итоговое потребление на начало и конец периода:

Дата/время	V1 м3	V2 м3	V3 м3	M1 т	M2 т	M3 т	dM т	Qгв Гкал	Qгв Гкал	ВРС ч	ВРС ч
23.08.22 23	43742,41	42892,06	38,52	42340,229	42267,153	37,598	37,598	1303,383	1303,383	11166	3776
22.09.22 23	45784,78	44910,79	40,13	44334,923	44260,787	39,188	39,188	1344,38	1344,38	11886	3776
Итого	2042,37	2018,73	1,61	1994,695	1993,634	1,59	1,59	40,997	40,997	0,075	720

Условные обозначения:
(<) параметр < min
(>) параметр > max
(I) отсут. питания
(#) дисбаланс масс
(X) алгеб. неспр.

ИНСПЕКТОР СУИ Б ЭР
МАЖИГНА О.В.
25.09.22

Представитель абонента: [подпись]

Представитель снабжающей организации: [подпись]



ОТЧЕТ
о суточных параметрах теплоснабжения
за 24/08/22г. - 22/09/22г.

Абонент: 54-2
Адрес: Ул. Наб. 54 ИТП-2
Договор №: 876543210
Теплоэнергоснабжитель ТВТ-04 сег. N 000
Договорные расходы: Т.сут Мгвс= _____ Т.сут
Тхв: дозов., Тхд = 5,00°C
Тип расходомера: Пределы измерений:
G1 max = 120,00 м³/ч G1 min = 0,48 м³/ч
G2 max = 120,00 м³/ч G2 min = 0,48 м³/ч
G3 max = 12,00 м³/ч G3 min = 0,00 м³/ч

Серийный номер 20123253, Вд=1, ТВ1, СК=5, КТ3=1, ФРТ=1 КСИ=0х6FD0

Дата/время	t1 °C	t2 °C	dt °C	P1 кгс/см2	P2 кгс/см2	P3 кгс/см2	V1 м3	V2 м3	V3 м3	M1 т	M2 т	M3 т	dM т	tk °C/сут	Qгв Гкал	Qр Гкал	ВРП ч	ВОС ч	НС ч
24.08.22 23	72,72	45,91	26,81	9,76	0,34	6,12	41,8	41,63	0	40,824	41,216	0	0	0,5	1,02	1,102	0	24	0
25.08.22 23	72,85	45,47	27,38	10,03	0,34	6,12	41,79	41,6	0	40,813	41,193	0	0	0,5	1,02	1,125	0	24	0
26.08.22 23	72,82	45,06	27,76	9,96	0,34	6,12	41,46	41,3	0,04	40,49	40,889	0,04	0,04	0,5	1,02	1,093	0,002	24	0
27.08.22 23	73,06	45,72	27,34	9,77	0,34	6,12	40,52	40,34	0	39,566	39,927	0	0	0,5	1,02	1,05	0	24	0
28.08.22 23	73,17	45,63	27,53	9,77	0,33	6,12	40,98	40,78	0	40,013	40,38	0	0	0,5	1,02	1,109	0	24	0
29.08.22 23	73,12	45,77	27,35	9,88	0,33	6,12	40,95	40,76	0	39,986	40,357	0	0	0,5	1,02	1,101	0	24	0
30.08.22 23	73,33	46,34	26,99	9,84	0,33	6,12	40,09	39,98	0	39,14	39,575	0	0	0,5	1,02	1,064	0	24	0
31.08.22 23	73,2	44,74	28,45	9,75	0,32	6,12	38,79	38,65	0,09	37,873	38,287	0,089	0,089	0,5	1,02	1,088	0,004	24	0
01.09.22 23	73,14	45,22	27,93	9,79	0,32	6,12	37,32	37,23	0	37,474	37,901	0	0	0,5	1,02	1,054	0	24	0
02.09.22 23	72,86	44,78	28,08	9,82	0,31	6,12	38,38	38,27	0	36,447	36,878	0	0	0,5	1,02	1,03	0	24	0
03.09.22 23	73,02	45,94	27,07	9,81	0,31	6,12	39,98	39,86	0	39,039	39,464	0	0	0,5	1,02	1,064	0	24	0
04.09.22 23	71,97	45,09	26,87	9,65	0,3	6,12	41,11	40,95	0	40,168	40,559	0	0	0,5	1,02	1,087	0	24	0
05.09.22 23	71,25	46,13	25,12	9,49	0,31	6,12	46,97	46,77	0	45,912	46,303	0	0	0,5	1,02	1,162	0	24	0
06.09.22 23	72,41	45,29	27,12	9,55	0,3	6,12	46,37	46,14	0	45,296	45,695	0	0	0,5	1,02	1,237	0	24	0
07.09.22 23	70,95	44,86	26,08	8,71	0,28	6,12	41,16	40,99	<	40,241	40,602	<	0	0,5	1,02	1,057	0	24	0
08.09.22 23	72,55	47,42	25,12	9,59	0,29	6,12	48,29	48,03	0,27	47,169	47,57	0,267	0,267	0,5	1,02	1,313	0,011	24	0
09.09.22 23	72,61	46,69	25,93	9,35	0,29	6,12	49,24	48,99	0,14	48,092	48,488	0,139	0,139	0,5	1,02	1,261	0,006	24	0
10.09.22 23	72,47	46,36	26,12	9,34	0,27	6,12	51,52	51,18	0	50,326	50,661	0	0	0,5	1,02	1,324	0	24	0
11.09.22 23	72,62	45,74	26,89	9,35	0,24	6,12	51,49	51,15	0	50,29	50,646	0	0	0,5	1,02	1,361	0	24	0
12.09.22 23	72,26	45,69	26,57	9,43	0,23	6,12	50,94	50,65	0	49,762	50,152	0	0	0,5	1,02	1,332	0	24	0
13.09.22 23	72,85	44,75	28,1	9,85	0,2	6,12	48,29	47,97	0	47,158	47,518	0	0	0,5	1,02	1,334	0	24	0
14.09.22 23	72,56	44,2	28,36	9,73	0,2	6,12	48,51	48,17	0	47,382	47,726	0	0	0,5	1,02	1,353	0	24	0
15.09.22 23	72,32	43,59	28,73	9,85	0,2	6,12	47,4	47,06	0	46,306	46,641	0	0	0,5	1,02	1,339	0	24	0
16.09.22 23	71,92	44,45	27,46	9,87	0,2	6,12	47,25	46,94	1,07	46,17	46,506	1,061	1,061	0,5	1,02	1,319	0,041	24	0
17.09.22 23	71,63	45,05	26,58	9,79	0,2	6,12	49,27	48,93	0	48,149	48,466	0	0	0,5	1,02	1,289	0	24	0
18.09.22 23	72,69	45,11	27,57	9,88	0,2	6,12	49	48,64	0	47,859	48,175	0	0	0,5	1,02	1,329	0	24	0
19.09.22 23	73,4	44,86	28,54	10,06	0,19	6,12	48,64	48,27	0	47,484	47,815	0	0	0,5	1,02	1,365	0	24	0
20.09.22 23	72,78	45,57	27,2	10,06	0,19	6,12	49,68	49,31	0	48,521	48,829	0	0	0,5	1,02	1,33	0	24	0
21.09.22 23	72,8	45,55	27,25	10,01	0,18	6,12	47,66	47,3	0	46,548	46,837	0	0	0,5	1,02	1,278	0	24	0
22.09.22 23	73,04	45,21	27,83	10,2	0,18	6,12	46,79	46,42	0,04	45,689	45,972	0,04	0,04	0,5	1,02	1,282	0,002	24	0
Итого/Средн	72,6	45,39	27,2	9,73	0,27	6,12	1331,64	1344,26	1,65	1320,186	1331,228	1,635	1,635	5	1,02	36,232	0,064	720	0

Итоговое погребление на начало и конец периода:

Дата/время	V1 м3	V2 м3	V3 м3	M1 т	M2 т	M3 т	dM т	Qгв Гкал	Qр Гкал	ВРП ч	ВОС ч
23.08.22 23	47910,82	44818,01	300,59	46192,009	43737,578	296,048	296,048	1017,332	15,019	12220	2722
22.09.22 23	49262,46	46162,27	302,24	47512,195	45069,807	297,683	297,683	1053,564	15,083	12940	2722
Итого	13552,64	1344,26	1,65	1320,186	1331,228	1,635	1,635	36,232	0,064	720	0

Условные обозначения:

- (<) параметр < min
- (>) параметр > max
- (1) отсут. питания
- (#) дисбаланс масс
- (X) аппарат. неиспр.

Представитель абонента: *М.А. Мажыгина*
Представитель снабжающей организации: *М.А. Мажыгина*
МАЖЫГИНА О.В.
25*09*22



ОТЧЕТ
о суточных параметрах теплоснабжения
за 24/08/22г.-22/09/22г.

Абонент:54-1

Адрес:Ун.Наб стр. 31 (54) Итп-1

Договор N:876543210

Тепловычислитель ТВ7-04 сет.N 000

Договорные расходы:

М сет.воды=_____т.сут Мгвс=_____т.сут

тхв: догов., тхд = 5.00°C

Тип расходомера:

Пределы измерений:

G1 max = 120.00 м3/ч G1 min = 0.48 м3/ч

G2 max = 120.00 м3/ч G2 min = 0.48 м3/ч

G3 max = 12.00 м3/ч G3 min = 0.00 м3/ч

Серийный номер 20122683, БД=1, ТВ1, СИ=5, КТЗ=1, ФРТ=1 КСН=0х6FDD

Дата/время	t1 °C	t2 °C	dt °C	P1 кгс/см2	P2 кгс/см2	P3 кгс/см2	V1 м3	V2 м3	V3 м3	M1 т	M2 т	M3 т
24.08.22 23	72,33	53,05	19,28	9,74	8,59	6,12	50,76	52,03	0	49,588	51,361	0
25.08.22 23	72,44	53	19,44	10,01	8,7	6,12	50,8	52,06	0	49,626	51,393	0
26.08.22 23	72,44	53,07	19,37	9,94	8,7	6,12	50,54	51,8	0	49,367	51,132	0
27.08.22 23	72,67	53,01	19,65	9,75	8,66	6,12	49,7	50,96	0	48,542	50,306	0
28.08.22 23	72,75	52,91	19,84	9,75	8,68	6,12	49,7	50,95	0	48,537	50,299	0
29.08.22 23	72,71	52,95	19,76	9,86	8,78	6,12	50,11	51,36	0	48,94	50,702	0
30.08.22 23	72,84	52,36	20,48	9,82	8,71	6,12	47,77	49,01	0	46,652	48,398	0
31.08.22 23	72,8	53,03	19,77	9,73	8,68	6,12	49,68	50,92	0	48,52	50,265	0
01.09.22 23	72,74	52,93	19,81	9,77	8,68	6,12	49,5	50,72	0	48,347	50,071	0
02.09.22 23	72,53	53,49	19,04	9,8	8,62	6,12	51,02	52,26	0	49,834	51,576	0
03.09.22 23	72,65	53,32	19,34	9,79	8,53	6,12	51,99	53,21	0	50,779	52,518	0
04.09.22 23	71,61	52,58	19,03	9,63	8,71	6,12	53,72	54,92	0	52,504	54,223	0
05.09.22 23	70,92	53,18	17,75	9,47	8,85	6,12	60,72	61,93	0	59,364	61,13	0
06.09.22 23	71,99	52,97	19,01	9,53	8,84	6,12	55,75	56,92	0	54,47	56,193	0
07.09.22 23	70,58	52	18,57	8,69	8,19	6,12	50,34	51,3	0	49,226	50,666	0
08.09.22 23	72,13	52,42	19,71	9,57	8,86	6,12	57,56	58,63	0,01	56,235	57,895	0,01
09.09.22 23	72,16	51,95	20,22	9,33	8,86	6,12	56,27	57,34	0	54,974	56,633	0
10.09.22 23	72,04	51,72	20,32	9,32	8,88	6,12	59,58	60,63	0	58,215	59,891	0
11.09.22 23	72,18	51,76	20,42	9,33	8,82	6,12	58,61	59,67	0	57,258	58,941	0
12.09.22 23	71,87	52,28	19,59	9,4	8,96	6,12	59,77	60,88	0	58,406	60,123	0
13.09.22 23	72,43	51,72	20,71	9,83	8,93	6,12	57,41	58,49	0	56,083	57,781	0
14.09.22 23	72,13	51,44	20,69	9,71	8,87	6,12	56,23	57,32	0	54,936	56,628	0
15.09.22 23	71,97	51,92	20,06	9,82	8,89	6,12	59,95	61,04	0	58,579	60,289	0
16.09.22 23	71,56	51,91	19,64	9,85	9,02	6,12	58,54	59,65	0	57,21	58,916	0
17.09.22 23	71,3	52,23	19,08	9,77	9,03	6,12	61,5	62,62	0	60,116	61,841	0
18.09.22 23	72,27	51,42	20,85	9,86	8,95	6,12	57,73	58,83	0	56,399	58,121	0
19.09.22 23	72,94	51,35	21,59	10,04	8,98	6,12	54,74	55,83	0	53,457	55,16	0
20.09.22 23	72,37	51,41	20,96	10,04	9,01	6,12	57,01	58,1	0	55,692	57,398	0
21.09.22 23	72,37	51,77	20,6	9,99	8,98	6,12	54,6	55,7	0	53,336	55,022	0
22.09.22 23	72,64	51,52	21,12	10,18	8,89	6,12	54,92	56,02	0	53,643	55,344	0
Итого/Среди	72,19	52,33	19,86	9,71	8,8	6,12	1636,52	1671,1	0,01	1598,832	1650,214	0,01

Итоговое потребление на начало и конец периода:

Дата/время	V1 м3	V2 м3	V3 м3	M1 т	M2 т	M3 т	dM т	Qтв Гкал	Qг Гкал	ВНР ч	ВОС ч
23.08.22 23	39883,24	39936,18	21,25	38531,237	39234,582	20,8	20,8	1098,886	1,048	12222	2720
22.09.22 23	41519,76	41607,28	21,26	40130,069	40884,797	20,81	20,81	1130,677	1,048	12942	2720
Итого	1636,52	1671,1	0,01	1598,832	1650,214	0,01	0,01	31,79	0	720	0

Условные обозначения:

(<) параметр < min

(>) параметр > max

(!) отсут.питания

(#) дисбаланс масс

(X) аппарат неисправ.

Представитель абонента:

Представитель снабжающей организации:

ИНСПЕКТОР СИИ Б ЭР
МАЛЫГИНА О.В.
26*09*22



(Handwritten signature)

ОТЧЕТ
о суточных параметрах теплоснабжения
24/08/22г.-05/09/22г.

Абонент: ООО "УК "Академ-Сервис" Договор №: Т-515688
Адрес: Университетская Набережная, 59 (ИТП-1) 59 стр.

Прибор: КАРАТ-307
Серийный номер: 15194617
Посуточный архив

Дата	G1		G2		Gd1		T1	T2	Td1	P1	P2	Q1	V1	V2	HC	VHP	V3	ВОС
	т	т	т	т	т	т	°C	°C	°C	Мпа	Мпа	Гкал	м3	м3	ч	ч	м3	
24.08.2022	51,57	51,57	0,00	71,99	45,20	26,78	0,98	0,00	1,40	53,14	51,67	OK		24		24	0	
25.08.2022	50,56	50,56	0,00	72,08	45,64	26,44	1,00	0,00	1,36	52,10	50,67	OK		24		24	0	
26.08.2022	47,76	47,76	0,00	71,99	45,87	26,12	0,99	0,00	1,26	49,21	47,86	OK		24		24	0	
27.08.2022	48,64	48,64	0,00	72,24	46,65	25,60	0,97	0,00	1,26	50,13	48,77	OK		24		24	0	
28.08.2022	50,17	50,17	0,00	72,39	45,61	26,78	0,97	0,00	1,36	51,71	50,28	OK		24		24	0	
29.08.2022	49,53	49,53	0,00	72,33	45,52	26,81	0,99	0,00	1,34	51,04	49,64	OK		24		24	0	
30.08.2022	48,04	48,04	0,00	72,49	46,18	26,31	0,98	0,00	1,28	49,51	48,16	OK		24		24	0	
31.08.2022	48,96	48,96	0,00	72,42	45,84	26,58	0,97	0,00	1,32	50,44	49,08	OK		24		24	0	
01.09.2022	47,86	47,86	0,00	72,34	46,21	26,13	0,98	0,00	1,27	49,30	48,00	OK		24		24	0	
02.09.2022	48,80	48,80	0,00	72,12	46,33	25,79	0,98	0,00	1,27	50,27	48,94	OK		24		24	0	
03.09.2022	49,07	49,07	0,00	72,22	45,97	26,25	0,98	0,00	1,30	50,56	49,20	OK		24		24	0	
04.09.2022	53,27	53,27	0,00	71,36	46,16	25,20	0,96	0,00	1,36	54,86	53,41	OK		24		24	0	
05.09.2022	59,23	59,23	0,00	70,62	47,82	22,80	0,95	0,00	1,37	60,97	59,43	OK		24		24	0	
Итого:	653,48	653,48							17,16	673,24	655,11					312	0	
Средние:				72,05	46,08	25,97	0,98	0,00										

Дата	Qобщ		V1		V2		Vd		G1		G2		Gподл	VHP	ВОС	V3
	Гкал	м3	м3	м3	м3	т	т	т	т	т	т	т	ч	ч	м3	
23.08.2022	3335,60	124791,67	122405,23	2386,44	120909,21	120721,14	188,07									
05.09.2022	3352,76	125464,91	123060,34	2404,57	121562,69	121374,62	188,07									
ИТОГО:	17,16	673,24	655,11	18,13	653,48	653,48	0,00	312							0	0

Тепловая энергия израсходованная за период нештатных ситуаций (Тн) (п.61 Методики №99/пр)	
Qконтр = х Тнш	0

Прибор: КАРАТ-306
Серийный номер: 15044617

Нежилые помещения

Дата	Qобщ		V1		V2		Vd		G1		G2		Gподл	VHP	ВОС	V3
	Гкал	м3	м3	м3	м3	т	т	т	т	т	т	т	ч	ч	м3	
18.04.2022	460,21	19623,55	19247,58	358,89	19088,94	18900,32	188,62									
05.09.2022	460,21	19623,55	19247,58	358,89	19088,94	18900,32	188,62									
ИТОГО:	0,00	0,00	0,00	0,00	0,00	0,00	0,00	144							0	0

Представитель абонента
Генеральный директор ООО "УК "Академ-Сервис"

Представитель теплоснабж. организации

Подпись / А.В. Тихачев /
Ф.И.О.

Подпись / О.В. Мальгина /
Ф.И.О.

